



**COMPENDIO**  
de Estadísticas Vitales  
**2016-2020**



# Créditos

## Dirección general:

Directora Nacional de la ONE: **Miosotis Rivas Peña**

Directora de Estadísticas Demográficas, Sociales y Ambientales: **Mildred Martínez**

Encargado del Departamento de Estadísticas Demográficas y Sociales: **Carlos Hernández**

Encargada de la División de Estadísticas Demográfica **Kisoris Sánchez**

## Áreas institucionales:

Director de de Tecnología de la Información: **Jordi Merejo**

Encargado de la División de procesamiento de datos: **Leonel Sanlate**

## Técnicos:

Analista de procesamiento de datos: **Daygoro Diaz Soriano**

Administrador de base de datos: **Roberto Soriano**

Analista de estadísticas demográficas: **Alexander Ramírez**

## Apoyo interinstitucional

Directora interina del Registro del Estado Civil: **Rhina Alessandra Díaz Tejada de Zapata**

Dirección Nacional del Registro del Estado Civil: **Fausto Mateo**

Oficiales del Estado Civil de la JCE

## Área editorial

Encargada del Departamento de Comunicaciones: **Andrea Bavestrello**

Encargada de la División de Publicaciones: **Raysa Hernández**

Corrección literaria: **Santiago Almada**

Diagramación: **Diana AbuJarour Peña**

Imagen de SeppH en Pixabay

ISSN 2412-5601

# Ficha técnica

*Nombre de la Publicación*

República Dominicana: Compendio de Estadísticas Vitales 2016 - 2020.

*Objetivo general del producto*

Ofrecer información estadística de los hechos vitales ocurridos y registrados en las Oficialías del Estado Civil, que permiten mostrar una panorámica nacional y provincial de la natalidad, nupcialidad y mortalidad en República Dominicana en el período de referencia.

*Descripción general del producto*

Contiene la información estadística a nivel provincial de los hechos vitales citados, que permiten mostrar una panorámica nacional y provincial de la natalidad, nupcialidad y mortalidad en República Dominicana en el período de referencia.

*Año de inicio del producto estadístico*

2020

*Tipo de levantamiento*

Recopilación e integración de la información estadística proveniente de las diferentes Oficialías del Estado Civil de la Junta Central Electoral.

*Periodicidad del levantamiento de la información*

Anual.

*Cobertura geográfica*

Nacional, provincial y municipal.

*Fuentes de información*

Registros administrativos.

*Fecha de la publicación*

Julio 2021

*Medios utilizados para la difusión de las publicaciones*

Publicación digital y en línea a través de la página Web de la ONE.

*Datos del contacto*

**Directora Nacional de Estadística**

Miosotis Rivas Peña  
Tel. (809) 682-7777, ext. 2104  
email: miosotis.rivas@one.gob.do

**Directora de Estadísticas Demográficas, Sociales y Ambientales:**

Mildred Martínez.  
Tel. 809-682-7777, ext. 3714  
email: mildred.martinez@one.gob.do

**Encargado del Departamento de Estadísticas Demográficas y Sociales:**

Carlos Hernández.  
Tel. 809-682-7777 ext. 3825,  
email: carlos.hernandez@one.gob.do

*Unidad encargada*

División de Estadísticas Demográficas, Departamento de Estadísticas Demográficas y Sociales, Dirección de Estadísticas Demográficas, Sociales y Ambientales..

# Índice

|                                       |     |
|---------------------------------------|-----|
| Presentación.....                     | 5   |
| Nota Técnica.....                     | 6   |
| Resumen a Nivel Nacional.....         | 7   |
| Distrito Nacional.....                | 22  |
| Provincia Azua.....                   | 34  |
| Provincia Baoruco.....                | 45  |
| Provincia Barahona.....               | 55  |
| Provincia Dajabón.....                | 65  |
| Provincia Duarte.....                 | 75  |
| Provincia Elías Piña.....             | 85  |
| Provincia El Seibo.....               | 95  |
| Provincia Espaillat.....              | 105 |
| Provincia Independencia.....          | 116 |
| Provincia La Altagracia.....          | 126 |
| Provincia La Romana.....              | 137 |
| Provincia La Vega.....                | 147 |
| Provincia María Trinidad Sánchez..... | 158 |
| Provincia Monte Cristi.....           | 168 |
| Provincia Pedernales.....             | 178 |
| Provincia Peravia.....                | 188 |
| Provincia Puerto Plata.....           | 198 |
| Provincia Hermanas Mirabal.....       | 210 |
| Provincia Samaná.....                 | 220 |
| Provincia San Cristóbal.....          | 230 |
| Provincia San Juan de la Maguana..... | 241 |
| Provincia San Pedro de Macorís.....   | 251 |
| Provincia Sánchez Ramírez.....        | 262 |
| Provincia Santiago.....               | 272 |
| Provincia Santiago Rodríguez.....     | 283 |
| Provincia Valverde.....               | 293 |
| Provincia Monseñor Nouel.....         | 303 |
| Provincia Monte Plata.....            | 313 |
| Provincia Hato Mayor.....             | 323 |
| Provincia San José de Ocoa.....       | 333 |
| Provincia Santo Domingo.....          | 343 |

# Presentación

**República Dominicana: Estadísticas Vitales, Compendio 2016-2020**, es un documento fundamental para el conocimiento y estudio de la dinámica y las características de la población residente en la República Dominicana, debido a que contiene un cúmulo de informaciones sobre hechos vitales como nacimientos, defunciones, matrimonios y divorcios, correspondientes al período 2016-2020.

El documento es un esfuerzo más que nos encamina hacia la creación y consolidación de un Sistema Nacional de Estadísticas Vitales en el país, cuyos datos son sin duda un importante referente para el Estado dominicano, a partir de los cuales sus instituciones podrán elaborar políticas públicas en áreas esenciales como educación y salud, por sólo citar dos de las más importantes.

Las estadísticas vitales que hoy presentamos son un material de primer orden para investigadores, instituciones públicas, organizaciones no gubernamentales y organismos internacionales, para los cuales las informaciones demográficas son un elemento clave para sus estudios y estructuración de planes de desarrollo.

El documento República Dominicana: Compendio de Estadísticas Vitales, 2016-2020, contiene la información estadística a nivel nacional de los hechos vitales citados, que permiten mostrar una panorámica nacional y provincial de la natalidad, nupcialidad y mortalidad en República Dominicana en el período de referencia.

Los datos que figuran en este compendio han sido recolectados y resumidos por el Departamento de Estadísticas Demográficas, Sociales y Culturales de la ONE, utilizando las informaciones que figuran en los registros administrativos de las Oficialías del Estado Civil dependientes de la Junta Central Electoral. Esta versión recoge los hechos vitales -nacimientos, defunciones, matrimonios y divorcios- desglosados a nivel de provincia. Siempre partiendo de los registros existentes en la mencionada institución, que han servido de fuente para el levantamiento de los datos presentados.

El documento puede ser consultado en nuestra página web: [www.one.gob.do](http://www.one.gob.do), por lo que invitamos a especialistas, comunicadores, académicos, estudiantes y a todo el público en general, a acceder a esta información, hacer uso de estos datos y retroalimentarnos con sus comentarios, opiniones y observaciones.

La Oficina Nacional de Estadística (ONE) se complace en poner a disposición de la sociedad dominicana, y al alcance del más amplio público, estas estadísticas demográficas, que se convierten -por la demanda existente de informaciones actualizadas y de calidad- en una herramienta de gran relevancia, referente y elemento fundamental para el conocimiento y estudio de la dinámica poblacional en la República Dominicana.

*Miosotis Rivas Peña*  
Directora Nacional

# Nota Técnica

El registro de los hechos vitales en el Registro Civil es una obligación legal en República Dominicana. No obstante es conocido que un porcentaje significativo de los nacimientos y defunciones no se registra o se registra de forma tardía, en muchos casos años después de la ocurrencia del hecho. Por tanto, para fines de análisis demográfico y social es recomendable que los usuarios e investigadores contrasten la información sobre hechos vitales procedentes del Registro Civil con la que proveen otras fuentes de información como censos y encuestas.

Para facilitar la interpretación de los cuadros que se presentan en este anuario es necesario delimitar algunos conceptos sobre lo que en cada caso se está contabilizando. A continuación se presenta un breve glosario de estos conceptos clave y sus definiciones de este producto estadístico.

**Año de ocurrencia:** Se refiere al año en que ocurrió el hecho vital, sea el nacimiento o la defunción.

**Año de registro:** Se refiere al año en que se registró el hecho vital, sea el nacimiento, la defunción, el matrimonio o el divorcio, en la Oficialía del Estado Civil.

**Nacimientos registrados:** Son los alumbramientos que fueron registrados en las Oficialías del Estado Civil en el año de referencia. Dada la existencia del registro tardío, los nacimientos registrados en un determinado año pueden incluir, y de hecho incluyen, nacimientos ocurridos en años previos. Además existirán nacimientos ocurridos en el año de referencia que, por la misma razón del registro tardío, no serán registrados en dicho año y por tanto no se incluyen dentro de los nacimientos registrados en ese año.

**Nacimientos ocurridos:** Son los alumbramientos que ocurrieron en el año de referencia y se registraron en las Oficialías del Estado Civil en dicho año. Son por tanto una parte de los nacimientos registrados en el año, pues se excluyen aquellos registros que corresponden a nacimientos ocurridos en años previos. Debe señalarse que, dada la existencia de registro tardío, muchos nacimientos ocurridos en un año no se registran hasta años más tarde y, por tanto, el número de nacimientos ocurridos se irá incrementando según se incorporen al Registro dichos nacimientos no inscritos en su momento.

**Registro oportuno de los nacimientos:** Es la inscripción de los nacimientos ocurridos dentro de los 60 días a partir del hecho, en la zona urbana, y de 90 días, en la zona rural.

**Registro tardío de los nacimientos:** Es la inscripción de los nacimientos ocurridos después de los 60 días en la zona urbana y de 90 días en la zona rural.

**Defunciones registradas:** Son las muertes que fueron registradas en el año de referencia. Dada la existencia de registro tardío, pueden incluir, y de hecho incluyen, defunciones ocurridas en años anteriores. No incluyen en cambio otras defunciones ocurridas en el año pero que aún no han sido registradas.

**Defunciones ocurridas:** Son las muertes que fueron registradas en el mismo año en que ocurrieron. Son por tanto una parte de las defunciones registradas, pues excluyen aquellos registros referidos a defunciones de años previos. Debe señalarse que, dada la existencia de registro tardío, muchas defunciones ocurridas en un año no se registran hasta años más tarde y, por tanto, el número de defunciones ocurridas se irá incrementando según se incorporen al registro dichas defunciones no inscritas en su momento.



# RESUMEN a Nivel Nacional

# Resumen a nivel nacional

|   |    |
|---|----|
| 1- Nacimientos ocurridos por año, según mes de ocurrencia, 2016-2020 . . . . .  | 9  |
| 2- Nacimientos ocurridos por año, según región y provincia de ocurrencia, 2016-2020 . . . . .   | 10 |
| 3- Nacimientos ocurridos por año, según país de nacionalidad de la madre, 2016-2020 . . . . .   | 11 |
| 4- Nacimientos ocurridos por año, según grupos de edades del padre y de la madre al momento del nacimiento del hijo(a), 2016-2020 . . . . . | 12 |
| 5- Nacimientos registrados por año, según región y provincia de registro, 2016-2020 . . . . .   | 13 |
| 6- Defunciones ocurridas por año, según mes de ocurrencia, 2016-2020 . . . . .  | 14 |
| 7- Defunciones ocurridas por año, según región y provincia de ocurrencia, 2016-2020 . . . . .   | 15 |
| 8- Defunciones ocurridas por año, según sexo y grupos de edades del fallecido, 2016-2020 . . . . .  | 16 |
| 9- Matrimonios registrados por mes de registro, según año y tipo de matrimonio, 2016-2020 . . . . .   | 18 |
| 10- Matrimonios registrados por año, según región y provincia de registro, 2016-2020 . . . . .  | 19 |
| 11- Divorcios registrados por año, según mes de registro, 2016-2020 . . . . .   | 20 |
| 12- Divorcios registrados por año, según región y provincia de registro, 2016-2020 . . . . .  | 21 |



**Cuadro 1 REPÚBLICA DOMINICANA: Nacimientos ocurridos por año, según mes de ocurrencia, 2016-2020**

| Mes de ocurrencia | Año de ocurrencia |                |                |                |                |
|-------------------|-------------------|----------------|----------------|----------------|----------------|
|                   | 2016              | 2017           | 2018           | 2019           | 2020           |
| <b>Total</b>      | <b>159,161</b>    | <b>166,758</b> | <b>172,723</b> | <b>175,466</b> | <b>141,548</b> |
| Enero             | 13,559            | 13,051         | 14,726         | 14,927         | 14,825         |
| Febrero           | 12,087            | 11,329         | 12,073         | 12,966         | 12,217         |
| Marzo             | 12,300            | 12,025         | 13,032         | 13,298         | 11,003         |
| Abril             | 11,608            | 11,334         | 12,506         | 12,709         | 9,468          |
| Mayo              | 11,637            | 12,914         | 12,895         | 13,628         | 9,910          |
| Junio             | 11,329            | 12,382         | 12,316         | 13,096         | 9,981          |
| Julio             | 12,031            | 12,837         | 13,726         | 14,737         | 11,211         |
| Agosto            | 14,598            | 15,334         | 15,430         | 15,163         | 12,764         |
| Septiembre        | 16,279            | 16,873         | 16,822         | 16,821         | 14,699         |
| Octubre           | 15,331            | 17,700         | 17,371         | 17,074         | 13,913         |
| Noviembre         | 14,355            | 15,774         | 16,368         | 15,700         | 12,653         |
| Diciembre         | 14,047            | 15,205         | 15,458         | 15,347         | 8,904          |
| No especificado   | 82                | 0              | 0              | 0              | 0              |

Fuente: Registros administrativos, Oficinas del Estado Civil de la República Dominicana.

**Cuadro 2 REPÚBLICA DOMINICANA: Nacimientos ocurridos por año, según región y provincia de ocurrencia, 2016-2020**

| Región y provincia de ocurrencia | Año de ocurrencia |                |                |                |                |
|----------------------------------|-------------------|----------------|----------------|----------------|----------------|
|                                  | 2016              | 2017           | 2018           | 2019           | 2020           |
| <b>Total país</b>                | <b>159,161</b>    | <b>166,758</b> | <b>172,723</b> | <b>175,466</b> | <b>141,548</b> |
| <b>Región Metropolitana</b>      | <b>62,054</b>     | <b>65,210</b>  | <b>66,294</b>  | <b>68,019</b>  | <b>55,419</b>  |
| Distrito Nacional                | 31,168            | 30,983         | 28,936         | 30,344         | 28,911         |
| Santo Domingo                    | 30,886            | 34,227         | 37,358         | 37,675         | 26,508         |
| <b>Región Cibao Norte</b>        | <b>25,932</b>     | <b>26,721</b>  | <b>27,788</b>  | <b>27,790</b>  | <b>22,159</b>  |
| Espaillat                        | 2,756             | 2,785          | 2,670          | 2,667          | 2,337          |
| Puerto Plata                     | 4,338             | 4,535          | 4,663          | 4,530          | 3,526          |
| Santiago                         | 18,838            | 19,401         | 20,455         | 20,593         | 16,296         |
| <b>Región Cibao Sur</b>          | <b>11,410</b>     | <b>11,675</b>  | <b>11,767</b>  | <b>11,716</b>  | <b>9,172</b>   |
| La Vega                          | 6,297             | 6,450          | 6,542          | 6,684          | 5,050          |
| Sánchez Ramírez                  | 2,121             | 2,224          | 2,170          | 2,112          | 1,864          |
| Monseñor Nouel                   | 2,992             | 3,001          | 3,055          | 2,920          | 2,258          |
| <b>Región Cibao Nordeste</b>     | <b>9,702</b>      | <b>10,022</b>  | <b>10,066</b>  | <b>10,182</b>  | <b>8,161</b>   |
| Duarte                           | 4,682             | 4,749          | 4,872          | 4,924          | 3,871          |
| María Trinidad Sánchez           | 2,387             | 2,383          | 2,320          | 2,399          | 1,966          |
| Hermanas Mirabal                 | 1,277             | 1,371          | 1,395          | 1,369          | 1,151          |
| Samaná                           | 1,356             | 1,519          | 1,479          | 1,490          | 1,173          |
| <b>Región Cibao Noroeste</b>     | <b>5,811</b>      | <b>6,085</b>   | <b>6,261</b>   | <b>6,824</b>   | <b>5,507</b>   |
| Dajabón                          | 865               | 875            | 833            | 938            | 668            |
| Monte Cristi                     | 1,182             | 1,193          | 1,168          | 1,388          | 1,125          |
| Santiago Rodríguez               | 1,003             | 979            | 960            | 872            | 803            |
| Valverde                         | 2,761             | 3,038          | 3,300          | 3,626          | 2,911          |
| <b>Región Valdesía</b>           | <b>14,989</b>     | <b>15,888</b>  | <b>17,104</b>  | <b>16,864</b>  | <b>13,839</b>  |
| Azua                             | 3,327             | 3,328          | 3,668          | 3,605          | 2,891          |
| Peravia                          | 2,915             | 3,088          | 3,298          | 3,509          | 2,602          |
| San Cristóbal                    | 8,083             | 8,782          | 9,383          | 8,964          | 7,582          |
| San José de Ocoa                 | 664               | 690            | 755            | 786            | 764            |
| <b>Región Enriquillo</b>         | <b>5,796</b>      | <b>6,030</b>   | <b>6,289</b>   | <b>6,409</b>   | <b>5,323</b>   |
| Baoruco                          | 1,040             | 1,009          | 986            | 911            | 882            |
| Barahona                         | 4,095             | 4,335          | 4,436          | 4,426          | 3,524          |
| Independencia                    | 428               | 454            | 621            | 766            | 632            |
| Pedernales                       | 233               | 232            | 246            | 306            | 285            |
| <b>Región del Valle</b>          | <b>4,757</b>      | <b>4,871</b>   | <b>5,047</b>   | <b>5,218</b>   | <b>4,374</b>   |
| Elías Piña                       | 686               | 630            | 794            | 855            | 628            |
| San Juan                         | 4,071             | 4,241          | 4,253          | 4,363          | 3,746          |
| <b>Región Yuma</b>               | <b>10,245</b>     | <b>11,342</b>  | <b>12,607</b>  | <b>13,002</b>  | <b>10,196</b>  |
| El Seibo                         | 859               | 830            | 923            | 870            | 771            |
| La Altagracia                    | 5,148             | 5,739          | 6,852          | 7,608          | 5,567          |
| La Romana                        | 4,238             | 4,773          | 4,832          | 4,524          | 3,858          |
| <b>Región Higuamo</b>            | <b>8,465</b>      | <b>8,914</b>   | <b>9,500</b>   | <b>9,442</b>   | <b>7,398</b>   |
| San Pedro de Macorís             | 5,441             | 5,698          | 6,023          | 5,954          | 4,538          |
| Monte Plata                      | 1,747             | 1,933          | 2,120          | 2,245          | 1,853          |
| Hato Mayor                       | 1,277             | 1,283          | 1,357          | 1,243          | 1,007          |

Fuente: Registros administrativos, Oficialías del Estado Civil de la República Dominicana.

**Cuadro 3 REPÚBLICA DOMINICANA: Nacimientos ocurridos por año, según país de nacionalidad de la madre, 2016-2020**

| País de nacionalidad de la madre | Año de ocurrencia |                |                |                |                |
|----------------------------------|-------------------|----------------|----------------|----------------|----------------|
|                                  | 2016              | 2017           | 2018           | 2019           | 2020           |
| <b>Total país</b>                | <b>159,161</b>    | <b>166,758</b> | <b>172,723</b> | <b>175,466</b> | <b>141,548</b> |
| República Dominicana             | 146,849           | 152,385        | 156,409        | 152,734        | 127,200        |
| Haití                            | 11,435            | 13,221         | 14,831         | 21,098         | 12,978         |
| Venezuela                        | 157               | 466            | 802            | 954            | 786            |
| Estados Unidos                   | 109               | 88             | 89             | 93             | 88             |
| China                            | 90                | 91             | 87             | 94             | 68             |
| Colombia                         | 60                | 55             | 50             | 56             | 61             |
| España                           | 59                | 54             | 55             | 36             | 33             |
| México                           | 23                | 24             | 31             | 27             | 28             |
| Cuba                             | 12                | 16             | 20             | 27             | 21             |
| Perú                             | 15                | 19             | 23             | 18             | 15             |
| Italia                           | 17                | 29             | 11             | 14             | 14             |
| Argentina                        | 18                | 15             | 19             | 7              | 16             |
| Rusia                            | 21                | 17             | 19             | 11             | 7              |
| Brasil                           | 18                | 18             | 12             | 13             | 11             |
| Alemania                         | 17                | 11             | 14             | 10             | 10             |
| Francia                          | 16                | 14             | 12             | 14             | 3              |
| Canadá                           | 14                | 11             | 8              | 9              | 6              |
| Ecuador                          | 11                | 7              | 7              | 12             | 11             |
| Holanda (Países Bajos)           | 8                 | 12             | 12             | 9              | 6              |
| El Salvador                      | 8                 | 6              | 3              | 7              | 14             |
| Honduras                         | 12                | 5              | 7              | 4              | 6              |
| Suiza                            | 8                 | 8              | 7              | 6              | 3              |
| Reino Unido                      | 7                 | 6              | 8              | 4              | 6              |
| Nicaragua                        | 5                 | 3              | 5              | 6              | 10             |
| Chile                            | 6                 | 5              | 8              | 3              | 5              |
| Guatemala                        | 5                 | 4              | 6              | 3              | 6              |
| Panamá                           | 7                 | 3              | 3              | 8              | 2              |
| Costa Rica                       | 1                 | 8              | 3              | 6              | 2              |
| Otras nacionalidades             | 53                | 67             | 57             | 64             | 55             |
| No declarada                     | 100               | 90             | 105            | 119            | 77             |

Fuente: Registros administrativos, Oficialías del Estado Civil de la República Dominicana.

**Cuadro 4 REPÚBLICA DOMINICANA: Nacimientos ocurridos por año, según grupos de edades del padre y de la madre al momento del nacimiento del hijo(a), 2016-2020**

| Grupos de edades del padre y la madre al momento del nacimiento del hijo(a) | Año de ocurrencia |                |                |                |                |
|---|-------------------|----------------|----------------|----------------|----------------|
|   | 2016              | 2017           | 2018           | 2019           | 2020           |
| <b>Grupos de edades del padre al momento del nacimiento del hijo(a)</b>     | <b>159,161</b>    | <b>166,758</b> | <b>172,723</b> | <b>175,466</b> | <b>141,548</b> |
| Menos de 15 años  | 0                 | 1              | 0              | 0              | 0              |
| 15-19   | 3,912             | 3,738          | 3,857          | 3,552          | 2,507          |
| 20-24   | 26,949            | 27,771         | 27,544         | 26,678         | 20,853         |
| 25-29   | 35,985            | 38,046         | 40,236         | 40,352         | 33,582         |
| 30-34   | 30,496            | 31,642         | 32,991         | 33,989         | 29,547         |
| 35-39   | 19,949            | 21,266         | 22,254         | 22,605         | 19,350         |
| 40-44   | 10,230            | 10,899         | 11,379         | 11,913         | 10,533         |
| 45-49   | 5,248             | 5,371          | 5,554          | 5,784          | 4,928          |
| 50 años y más   | 4,311             | 4,322          | 4,495          | 4,742          | 4,011          |
| No declarada  | 22,081            | 23,702         | 24,413         | 25,851         | 16,237         |
| <b>Grupos de edades de la madre al momento del nacimiento del hijo(a)</b>   | <b>159,161</b>    | <b>166,758</b> | <b>172,723</b> | <b>175,466</b> | <b>141,548</b> |
| Menos de 15 años  | 1,027             | 942            | 847            | 818            | 378            |
| 15-19   | 28,285            | 28,619         | 28,161         | 26,792         | 18,450         |
| 20-24   | 47,409            | 49,619         | 50,384         | 49,980         | 39,809         |
| 25-29   | 40,341            | 42,967         | 46,364         | 47,851         | 40,309         |
| 30-34   | 25,002            | 26,682         | 28,404         | 30,332         | 26,713         |
| 35-39   | 11,295            | 12,047         | 13,052         | 13,735         | 11,854         |
| 40-44   | 2,197             | 2,493          | 2,678          | 3,051          | 2,601          |
| 45-49   | 134               | 137            | 142            | 159            | 141            |
| 50 años y más   | 7                 | 10             | 15             | 16             | 10             |
| No declarada  | 3,464             | 3,242          | 2,676          | 2,732          | 1,283          |

Fuente: Registros administrativos, Oficialías del Estado Civil de la República Dominicana.

Cuadro 5 REPÚBLICA DOMINICANA: Nacimientos registrados por año, según región y provincia de registro, 2016-2020

| Región y provincia de registro | Año de registro |                |                |                |                |
|--------------------------------|-----------------|----------------|----------------|----------------|----------------|
|                                | 2016            | 2017           | 2018           | 2019           | 2020           |
| <b>Total país</b>              | <b>206,447</b>  | <b>202,967</b> | <b>212,822</b> | <b>211,662</b> | <b>163,611</b> |
| <b>Región Metropolitana</b>    | <b>78,237</b>   | <b>77,541</b>  | <b>79,854</b>  | <b>80,699</b>  | <b>62,421</b>  |
| Distrito Nacional              | 40,185          | 38,400         | 36,364         | 37,640         | 32,577         |
| Santo Domingo                  | 38,052          | 39,141         | 43,490         | 43,059         | 29,844         |
| <b>Región Cibao Norte</b>      | <b>31,823</b>   | <b>31,255</b>  | <b>32,954</b>  | <b>32,272</b>  | <b>25,046</b>  |
| Españolat                      | 3,343           | 3,203          | 3,077          | 3,063          | 2,660          |
| Puerto Plata                   | 6,232           | 6,220          | 6,016          | 5,902          | 4,281          |
| Santiago                       | 22,248          | 21,832         | 23,861         | 23,307         | 18,105         |
| <b>Región Cibao Sur</b>        | <b>13,569</b>   | <b>13,513</b>  | <b>13,710</b>  | <b>13,372</b>  | <b>10,541</b>  |
| La Vega                        | 7,278           | 7,229          | 7,669          | 7,600          | 5,655          |
| Sánchez Ramírez                | 2,634           | 2,681          | 2,566          | 2,542          | 2,182          |
| Monseñor Nouel                 | 3,657           | 3,603          | 3,475          | 3,230          | 2,704          |
| <b>Región Cibao Nordeste</b>   | <b>12,020</b>   | <b>11,926</b>  | <b>12,128</b>  | <b>12,170</b>  | <b>9,573</b>   |
| Duarte                         | 5,591           | 5,450          | 5,753          | 5,555          | 4,413          |
| María Trinidad Sánchez         | 3,102           | 3,084          | 2,889          | 3,135          | 2,434          |
| Hermanas Mirabal               | 1,424           | 1,475          | 1,541          | 1,505          | 1,272          |
| Samaná                         | 1,903           | 1,917          | 1,945          | 1,975          | 1,454          |
| <b>Región Cibao Noroeste</b>   | <b>7,409</b>    | <b>7,614</b>   | <b>8,038</b>   | <b>8,194</b>   | <b>6,493</b>   |
| Dajabón                        | 1,134           | 1,108          | 1,170          | 1,226          | 843            |
| Monte Cristi                   | 1,634           | 1,625          | 1,588          | 1,787          | 1,405          |
| Santiago Rodríguez             | 1,152           | 1,143          | 1,136          | 1,032          | 946            |
| Valverde                       | 3,489           | 3,738          | 4,144          | 4,149          | 3,299          |
| <b>Región Valdesía</b>         | <b>20,571</b>   | <b>19,966</b>  | <b>21,313</b>  | <b>21,106</b>  | <b>16,611</b>  |
| Azua                           | 4,340           | 4,285          | 4,569          | 4,504          | 3,399          |
| Peravia                        | 4,291           | 4,079          | 4,123          | 4,473          | 3,133          |
| San Cristóbal                  | 11,031          | 10,676         | 11,633         | 11,150         | 9,200          |
| San José de Ocoa               | 909             | 926            | 988            | 979            | 879            |
| <b>Región Enriquillo</b>       | <b>8,993</b>    | <b>8,356</b>   | <b>8,638</b>   | <b>8,346</b>   | <b>6,508</b>   |
| Baoruco                        | 1,867           | 1,690          | 1,625          | 1,505          | 1,250          |
| Barahona                       | 6,064           | 5,642          | 5,793          | 5,493          | 4,141          |
| Independencia                  | 685             | 744            | 869            | 964            | 789            |
| Pedernales                     | 377             | 280            | 351            | 384            | 328            |
| <b>Región del Valle</b>        | <b>7,217</b>    | <b>6,545</b>   | <b>7,165</b>   | <b>6,878</b>   | <b>5,306</b>   |
| Elías Piña                     | 1,128           | 926            | 1,284          | 1,424          | 875            |
| San Juan                       | 6,089           | 5,619          | 5,881          | 5,454          | 4,431          |
| <b>Región Yuma</b>             | <b>14,886</b>   | <b>13,985</b>  | <b>16,173</b>  | <b>16,554</b>  | <b>12,243</b>  |
| El Seibo                       | 1,310           | 1,226          | 1,347          | 1,419          | 997            |
| La Altagracia                  | 7,286           | 6,677          | 8,696          | 9,059          | 6,395          |
| La Romana                      | 6,290           | 6,082          | 6,130          | 6,076          | 4,851          |
| <b>Región Higuamo</b>          | <b>11,722</b>   | <b>12,266</b>  | <b>12,849</b>  | <b>12,071</b>  | <b>8,869</b>   |
| San Pedro de Macorís           | 7,125           | 7,461          | 7,600          | 7,153          | 5,344          |
| Monte Plata                    | 2,856           | 3,121          | 3,405          | 3,367          | 2,351          |
| Hato Mayor                     | 1,741           | 1,684          | 1,844          | 1,551          | 1,174          |

Fuente: Registros administrativos, Oficialías del Estado Civil de la República Dominicana.

Cuadro 6 REPÚBLICA DOMINICANA: Defunciones ocurridas por año, según mes de ocurrencia, 2016-2020

| Mes de ocurrencia | Año de ocurrencia |               |               |               |               |
|-------------------|-------------------|---------------|---------------|---------------|---------------|
|                   | 2016              | 2017          | 2018          | 2019          | 2020          |
| <b>Total</b>      | <b>43,971</b>     | <b>43,002</b> | <b>42,199</b> | <b>44,024</b> | <b>42,789</b> |
| Enero             | 3,812             | 4,129         | 3,623         | 3,788         | 4,107         |
| Febrero           | 3,598             | 3,485         | 3,576         | 3,445         | 3,630         |
| Marzo             | 3,754             | 3,704         | 4,106         | 3,712         | 3,355         |
| Abril             | 3,487             | 3,405         | 3,529         | 3,421         | 2,714         |
| Mayo              | 3,545             | 3,636         | 3,391         | 3,601         | 2,931         |
| Junio             | 3,752             | 3,402         | 3,299         | 3,580         | 3,710         |
| Julio             | 3,671             | 3,535         | 3,507         | 3,872         | 4,753         |
| Agosto            | 3,571             | 3,440         | 3,345         | 3,652         | 4,375         |
| Septiembre        | 3,417             | 3,343         | 3,299         | 3,796         | 3,409         |
| Octubre           | 3,665             | 3,647         | 3,473         | 3,797         | 3,340         |
| Noviembre         | 3,807             | 3,551         | 3,502         | 3,577         | 3,325         |
| Diciembre         | 3,874             | 3,722         | 3,549         | 3,783         | 3,140         |
| No declarado      | 18                | 3             | 0             | 0             | 0             |

Fuente: Registros administrativos, Oficinas del Estado Civil de la República Dominicana.

Cuadro 7 REPÚBLICA DOMINICANA: Defunciones ocurridas por año, según región y provincia de ocurrencia, 2016-2020

| Región y provincia de ocurrencia de la defunción | Año de ocurrencia |               |               |               |               |
|--|-------------------|---------------|---------------|---------------|---------------|
|  | 2016              | 2017          | 2018          | 2019          | 2020          |
| <b>Total país</b>                                | <b>43,971</b>     | <b>43,002</b> | <b>42,199</b> | <b>44,024</b> | <b>42,789</b> |
| <b>Región Metropolitana</b>                      | <b>16,984</b>     | <b>16,522</b> | <b>15,336</b> | <b>16,184</b> | <b>15,634</b> |
| Distrito Nacional                                | 11,630            | 10,908        | 9,863         | 10,440        | 10,272        |
| Santo Domingo                                    | 5,354             | 5,614         | 5,473         | 5,744         | 5,362         |
| <b>Región Cibao Norte</b>                        | <b>7,625</b>      | <b>7,265</b>  | <b>7,632</b>  | <b>7,956</b>  | <b>8,092</b>  |
| Españillat                                       | 1,033             | 1,024         | 1,007         | 1,112         | 1,056         |
| Puerto Plata                                     | 1,309             | 1,317         | 1,456         | 1,473         | 1,520         |
| Santiago   | 5,283             | 4,924         | 5,169         | 5,371         | 5,516         |
| <b>Región Cibao Sur</b>                          | <b>3,532</b>      | <b>3,592</b>  | <b>3,536</b>  | <b>3,665</b>  | <b>3,451</b>  |
| La Vega  | 2,112             | 2,132         | 2,207         | 2,264         | 2,120         |
| Sánchez Ramírez                                  | 576               | 577           | 555           | 555           | 571           |
| Monseñor Nouel                                   | 844               | 883           | 774           | 846           | 760           |
| <b>Región Cibao Nordeste</b>                     | <b>3,620</b>      | <b>3,514</b>  | <b>3,491</b>  | <b>3,694</b>  | <b>3,562</b>  |
| Duarte   | 1,907             | 1,862         | 1,928         | 2,075         | 1,916         |
| María Trinidad Sánchez                           | 684               | 663           | 618           | 682           | 641           |
| Hermanas Mirabal                                 | 602               | 574           | 526           | 530           | 564           |
| Samaná   | 427               | 415           | 419           | 407           | 441           |
| <b>Región Cibao Noroeste</b>                     | <b>1,745</b>      | <b>1,615</b>  | <b>1,675</b>  | <b>1,759</b>  | <b>1,706</b>  |
| Dajabón  | 274               | 269           | 271           | 277           | 285           |
| Monte Cristi                                     | 469               | 418           | 429           | 437           | 358           |
| Santiago Rodríguez                               | 242               | 246           | 261           | 283           | 248           |
| Valverde   | 760               | 682           | 714           | 762           | 815           |
| <b>Región Valdesía</b>                           | <b>3,420</b>      | <b>3,467</b>  | <b>3,464</b>  | <b>3,655</b>  | <b>3,667</b>  |
| Azua   | 600               | 655           | 630           | 708           | 641           |
| Peravia  | 752               | 756           | 748           | 812           | 771           |
| San Cristóbal                                    | 1,797             | 1,797         | 1,865         | 1,862         | 2,017         |
| San José de Ocoa                                 | 271               | 259           | 221           | 273           | 238           |
| <b>Región Enriquillo</b>                         | <b>1,258</b>      | <b>1,229</b>  | <b>1,204</b>  | <b>1,197</b>  | <b>1,151</b>  |
| Baoruco  | 307               | 313           | 305           | 269           | 248           |
| Barahona   | 717               | 718           | 683           | 715           | 689           |
| Independencia                                    | 161               | 144           | 158           | 144           | 163           |
| Pedernales                                       | 73                | 54            | 58            | 69            | 51            |
| <b>Región del Valle</b>                          | <b>1,047</b>      | <b>1,083</b>  | <b>1,030</b>  | <b>999</b>    | <b>926</b>    |
| Elías Piña                                       | 171               | 186           | 176           | 159           | 147           |
| San Juan   | 876               | 897           | 854           | 840           | 779           |
| <b>Región Yuma</b>                               | <b>2,249</b>      | <b>2,175</b>  | <b>2,497</b>  | <b>2,439</b>  | <b>2,342</b>  |
| El Seibo   | 251               | 213           | 265           | 245           | 200           |
| La Altagracia                                    | 954               | 952           | 1,161         | 1,175         | 1,187         |
| La Romana  | 1,044             | 1,010         | 1,071         | 1,019         | 955           |
| <b>Región Higuamo</b>                            | <b>2,490</b>      | <b>2,537</b>  | <b>2,334</b>  | <b>2,476</b>  | <b>2,258</b>  |
| San Pedro de Macorís                             | 1,520             | 1,511         | 1,351         | 1,493         | 1,244         |
| Monte Plata                                      | 658               | 726           | 683           | 687           | 724           |
| Hato Mayor                                       | 312               | 300           | 300           | 296           | 290           |
| <b>Extranjero</b>                                | <b>1</b>          | <b>3</b>      | <b>0</b>      | <b>0</b>      | <b>0</b>      |
| Provincia No declarada                           | 1                 | 3             | 0             | 0             | 0             |

Fuente: Registros administrativos, Oficialías del Estado Civil de la República Dominicana.

Cuadro 8 REPÚBLICA DOMINICANA: Defunciones ocurridas por año, según sexo y grupos de edades del fallecido, 2016-2020

| Sexo y grupos de edades del fallecido (a) | Año de ocurrencia |               |               |               |               |
|---|-------------------|---------------|---------------|---------------|---------------|
|   | 2016              | 2017          | 2018          | 2019          | 2020          |
| <b>Total</b>                              | <b>43,971</b>     | <b>43,002</b> | <b>42,199</b> | <b>44,024</b> | <b>42,789</b> |
| Menos de un año                           | 813               | 687           | 251           | 771           | 385           |
| 1-4                                       | 231               | 149           | 79            | 165           | 110           |
| 5-9                                       | 161               | 130           | 53            | 128           | 82            |
| 10-14                                     | 200               | 154           | 52            | 128           | 103           |
| 15-19                                     | 672               | 573           | 377           | 593           | 403           |
| 20-24                                     | 1,169             | 1,081         | 931           | 962           | 755           |
| 25-29                                     | 1,155             | 1,005         | 1,089         | 1,039         | 868           |
| 30-34                                     | 1,085             | 1,043         | 1,007         | 1,059         | 868           |
| 35-39                                     | 1,337             | 1,190         | 1,154         | 1,216         | 1,078         |
| 40-44                                     | 1,585             | 1,507         | 1,438         | 1,363         | 1,288         |
| 45-49                                     | 2,012             | 1,879         | 1,891         | 1,830         | 1,805         |
| 50-54                                     | 2,443             | 2,314         | 2,446         | 2,333         | 2,334         |
| 55-59                                     | 2,739             | 2,701         | 2,968         | 2,876         | 2,971         |
| 60-64                                     | 3,307             | 3,312         | 3,452         | 3,373         | 3,552         |
| 65-69                                     | 3,857             | 3,824         | 3,852         | 4,035         | 4,137         |
| 70 -74                                    | 4,006             | 3,995         | 4,033         | 4,153         | 4,594         |
| 75-79                                     | 4,394             | 4,382         | 4,562         | 4,557         | 4,401         |
| 80-84                                     | 4,612             | 4,604         | 4,626         | 4,751         | 4,694         |
| 85 años y más                             | 7,682             | 8,012         | 7,825         | 8,290         | 8,116         |
| No declarada                              | 511               | 460           | 113           | 402           | 245           |
| <b>Hombres</b>                            | <b>26,065</b>     | <b>24,954</b> | <b>24,565</b> | <b>25,312</b> | <b>25,746</b> |
| Menos de un año                           | 449               | 376           | 151           | 433           | 215           |
| 1-4                                       | 125               | 84            | 54            | 93            | 64            |
| 5-9                                       | 102               | 75            | 29            | 69            | 45            |
| 10-14                                     | 119               | 100           | 25            | 65            | 62            |
| 15-19                                     | 521               | 418           | 284           | 436           | 281           |
| 20-24                                     | 880               | 850           | 713           | 741           | 558           |
| 25-29                                     | 871               | 749           | 795           | 768           | 613           |
| 30-34                                     | 741               | 707           | 685           | 706           | 563           |
| 35-39                                     | 880               | 745           | 739           | 771           | 712           |
| 40-44                                     | 1,048             | 962           | 899           | 868           | 847           |
| 45-49                                     | 1,306             | 1,204         | 1,189         | 1,137         | 1,199         |
| 50-54                                     | 1,542             | 1,464         | 1,604         | 1,449         | 1,594         |
| 55-59                                     | 1,742             | 1,724         | 1,846         | 1,809         | 1,959         |
| 60-64                                     | 2,025             | 2,013         | 2,169         | 2,092         | 2,340         |
| 65-69                                     | 2,311             | 2,308         | 2,384         | 2,423         | 2,625         |
| 70 -74                                    | 2,432             | 2,428         | 2,366         | 2,456         | 2,852         |
| 75-79                                     | 2,496             | 2,438         | 2,553         | 2,593         | 2,659         |
| 80-84                                     | 2,375             | 2,346         | 2,377         | 2,484         | 2,556         |
| 85 años y más                             | 3,830             | 3,697         | 3,632         | 3,710         | 3,883         |
| No declarada                              | 270               | 266           | 71            | 209           | 119           |



**Cuadro 8 REPÚBLICA DOMINICANA: Defunciones ocurridas por año, según sexo y grupos de edades del fallecido, 2016-2020, continuación.....**

| Sexo y grupos de edades del fallecido (a) | Año de ocurrencia |               |               |               |               |
|---|-------------------|---------------|---------------|---------------|---------------|
|   | 2016              | 2017          | 2018          | 2019          | 2020          |
| <b>Mujeres</b>                            | <b>17,892</b>     | <b>18,036</b> | <b>17,633</b> | <b>18,700</b> | <b>17,031</b> |
| Menos de un año                           | 355               | 304           | 99            | 330           | 166           |
| 1-4                                       | 106               | 65            | 25            | 72            | 46            |
| 5-9                                       | 59                | 55            | 24            | 59            | 37            |
| 10-14                                     | 81                | 54            | 27            | 63            | 41            |
| 15-19                                     | 151               | 155           | 93            | 157           | 122           |
| 20-24                                     | 289               | 231           | 218           | 221           | 197           |
| 25-29                                     | 284               | 256           | 294           | 271           | 255           |
| 30-34                                     | 344               | 336           | 322           | 353           | 305           |
| 35-39                                     | 457               | 445           | 415           | 445           | 366           |
| 40-44                                     | 537               | 545           | 539           | 495           | 441           |
| 45-49                                     | 706               | 675           | 702           | 693           | 606           |
| 50-54                                     | 901               | 850           | 842           | 884           | 740           |
| 55-59                                     | 997               | 977           | 1,122         | 1,067         | 1,012         |
| 60-64                                     | 1,282             | 1,299         | 1,283         | 1,281         | 1,212         |
| 65-69                                     | 1,546             | 1,516         | 1,468         | 1,612         | 1,512         |
| 70-74                                     | 1,574             | 1,567         | 1,667         | 1,697         | 1,742         |
| 75-79                                     | 1,898             | 1,944         | 2,009         | 1,964         | 1,742         |
| 80-84                                     | 2,237             | 2,258         | 2,249         | 2,267         | 2,138         |
| 85 años y más                             | 3,852             | 4,315         | 4,193         | 4,580         | 4,233         |
| No declarada                              | 236               | 189           | 42            | 189           | 118           |
| <b>Sexo no declarado</b>                  | <b>14</b>         | <b>12</b>     | <b>1</b>      | <b>12</b>     | <b>12</b>     |
| Menos de un año                           | 9                 | 7             | 1             | 8             | 4             |
| No declarada                              | 5                 | 5             | 0             | 4             | 8             |

Fuente: Registros administrativos, Oficialías del Estado Civil de la República Dominicana.

# MATRIMONIOS

Compendio de Estadísticas Vitales | 2016-2020

Cuadro 9 REPÚBLICA DOMINICANA: Matrimonios registrados por mes de registro, según año y tipo de matrimonio, 2016-2020

| Año de registro y tipo de matrimonio | Total         | Mes de registro |              |              |              |              |              |              |              |              |              |              |              |
|--------------------------------------|---------------|-----------------|--------------|--------------|--------------|--------------|--------------|--------------|--------------|--------------|--------------|--------------|--------------|
|                                      |               | Enero           | Febrero      | Marzo        | Abril        | Mayo         | Junio        | Julio        | Agosto       | Septiembre   | Octubre      | Noviembre    | Diciembre    |
| <b>2016</b>                          | <b>52,898</b> | <b>4,880</b>    | <b>4,335</b> | <b>4,367</b> | <b>4,749</b> | <b>3,412</b> | <b>4,329</b> | <b>4,622</b> | <b>4,481</b> | <b>3,901</b> | <b>3,504</b> | <b>3,798</b> | <b>6,520</b> |
| Civil                                | 47,858        | 4,535           | 4,026        | 4,083        | 4,327        | 3,061        | 3,949        | 4,184        | 4,028        | 3,572        | 3,147        | 3,239        | 5,707        |
| Canónico                             | 3,465         | 282             | 226          | 132          | 269          | 251          | 275          | 310          | 306          | 245          | 231          | 401          | 537          |
| Otros religiosos                     | 1,575         | 63              | 83           | 152          | 153          | 100          | 105          | 128          | 147          | 84           | 126          | 158          | 276          |
| Evangélico                           | 81            | 9               | 1            | 26           | 1            | 1            | 2            | 10           | 4            | 4            | 5            | 9            | 9            |
| Testigo de Jehová                    | 103           | 13              | 2            | 4            | 11           | 12           | 6            | 4            | 6            | 6            | 12           | 9            | 18           |
| Adventista del Séptimo día           | 181           | 0               | 3            | 24           | 15           | 11           | 11           | 25           | 12           | 11           | 14           | 21           | 34           |
| Pentecostal                          | 206           | 8               | 16           | 34           | 12           | 3            | 11           | 10           | 24           | 13           | 20           | 20           | 35           |
| Otros religiosos no declarados       | 1,004         | 33              | 61           | 64           | 114          | 73           | 75           | 79           | 101          | 50           | 75           | 99           | 180          |
| <b>2017</b>                          | <b>49,625</b> | <b>5,119</b>    | <b>4,006</b> | <b>4,282</b> | <b>3,636</b> | <b>3,860</b> | <b>3,790</b> | <b>4,178</b> | <b>4,055</b> | <b>3,309</b> | <b>3,300</b> | <b>3,795</b> | <b>6,295</b> |
| Civil                                | 44,176        | 4,687           | 3,620        | 3,904        | 3,345        | 3,404        | 3,404        | 3,640        | 3,589        | 3,008        | 2,903        | 3,164        | 5,479        |
| Canónico                             | 3,478         | 319             | 240          | 174          | 146          | 275          | 237          | 338          | 326          | 191          | 227          | 445          | 560          |
| Otros religiosos                     | 1,971         | 113             | 146          | 204          | 145          | 152          | 149          | 200          | 140          | 110          | 170          | 186          | 256          |
| Evangélico                           | 3             | 0               | 0            | 0            | 0            | 0            | 0            | 2            | 1            | 0            | 0            | 0            | 0            |
| Testigo de Jehová                    | 150           | 13              | 19           | 13           | 9            | 12           | 10           | 14           | 7            | 1            | 12           | 19           | 21           |
| Adventista del Séptimo día           | 578           | 24              | 49           | 99           | 49           | 28           | 46           | 50           | 41           | 20           | 59           | 42           | 71           |
| Pentecostal                          | 31            | 1               | 6            | 1            | 5            | 1            | 3            | 0            | 2            | 3            | 6            | 3            | 0            |
| Otros religiosos no declarados       | 1,209         | 75              | 72           | 91           | 82           | 111          | 90           | 134          | 89           | 86           | 93           | 122          | 164          |
| <b>2018</b>                          | <b>50,067</b> | <b>4,955</b>    | <b>3,839</b> | <b>4,166</b> | <b>4,184</b> | <b>3,941</b> | <b>3,737</b> | <b>4,161</b> | <b>4,530</b> | <b>3,397</b> | <b>3,527</b> | <b>3,842</b> | <b>5,788</b> |
| Civil                                | 45,422        | 4,526           | 3,505        | 3,895        | 3,877        | 3,583        | 3,425        | 3,704        | 4,075        | 3,151        | 3,182        | 3,326        | 5,173        |
| Canónico                             | 3,138         | 340             | 214          | 115          | 184          | 255          | 196          | 301          | 305          | 161          | 252          | 393          | 422          |
| Otros religiosos                     | 1,507         | 89              | 120          | 156          | 123          | 103          | 116          | 156          | 150          | 85           | 93           | 123          | 193          |
| Evangélico                           | 3             | 0               | 0            | 0            | 1            | 1            | 0            | 0            | 0            | 0            | 0            | 0            | 1            |
| Testigo de Jehová                    | 0             | 0               | 0            | 0            | 0            | 0            | 0            | 0            | 0            | 0            | 0            | 0            | 0            |
| Adventista del Séptimo día           | 2             | 0               | 1            | 0            | 0            | 0            | 0            | 0            | 0            | 1            | 0            | 0            | 0            |
| Pentecostal                          | 0             | 0               | 0            | 0            | 0            | 0            | 0            | 0            | 0            | 0            | 0            | 0            | 0            |
| Otros religiosos no declarados       | 1,502         | 89              | 119          | 156          | 122          | 102          | 116          | 156          | 150          | 84           | 93           | 123          | 192          |
| <b>2019</b>                          | <b>51,938</b> | <b>5,365</b>    | <b>4,061</b> | <b>4,339</b> | <b>4,021</b> | <b>4,865</b> | <b>3,335</b> | <b>4,539</b> | <b>4,353</b> | <b>3,613</b> | <b>3,699</b> | <b>3,671</b> | <b>6,077</b> |
| Civil                                | 47,285        | 5,083           | 3,734        | 4,013        | 3,723        | 4,506        | 3,026        | 4,085        | 3,979        | 3,325        | 3,318        | 3,297        | 5,196        |
| Canónico                             | 2,845         | 234             | 186          | 158          | 138          | 227          | 190          | 312          | 255          | 153          | 198          | 233          | 561          |
| Otros religiosos                     | 1,808         | 48              | 141          | 168          | 160          | 132          | 119          | 142          | 119          | 135          | 183          | 141          | 320          |
| Evangélico                           | 972           | 39              | 72           | 68           | 65           | 75           | 61           | 71           | 61           | 79           | 104          | 73           | 204          |
| Testigo de Jehová                    | 151           | 6               | 13           | 10           | 4            | 18           | 13           | 15           | 9            | 13           | 12           | 16           | 22           |
| Adventista del Séptimo día           | 639           | 2               | 53           | 86           | 80           | 38           | 43           | 54           | 47           | 40           | 63           | 49           | 84           |
| Pentecostal                          | 23            | 0               | 0            | 1            | 2            | 1            | 1            | 2            | 1            | 1            | 2            | 2            | 10           |
| Otros religiosos no declarados       | 23            | 1               | 3            | 3            | 9            | 0            | 1            | 0            | 1            | 2            | 2            | 1            | 0            |
| <b>2020</b>                          | <b>35,104</b> | <b>5,493</b>    | <b>3,871</b> | <b>2,440</b> | <b>0</b>     | <b>405</b>   | <b>1,748</b> | <b>2,787</b> | <b>3,357</b> | <b>3,113</b> | <b>3,156</b> | <b>3,108</b> | <b>5,626</b> |
| Civil                                | 31,934        | 5,162           | 3,499        | 2,254        | 0            | 346          | 1,545        | 2,533        | 3,114        | 2,865        | 2,904        | 2,766        | 4,946        |
| Canónico                             | 1,422         | 210             | 198          | 74           | 0            | 10           | 25           | 70           | 91           | 106          | 124          | 171          | 343          |
| Otros religiosos                     | 1,748         | 121             | 174          | 112          | 0            | 49           | 178          | 184          | 152          | 142          | 128          | 171          | 337          |
| Evangélico                           | 1,107         | 74              | 106          | 62           | 0            | 30           | 108          | 120          | 92           | 89           | 83           | 115          | 228          |
| Testigo de Jehová                    | 137           | 17              | 17           | 13           | 0            | 2            | 25           | 10           | 13           | 10           | 10           | 9            | 11           |
| Adventista del Séptimo día           | 470           | 26              | 46           | 34           | 0            | 17           | 44           | 49           | 45           | 43           | 33           | 44           | 89           |
| Pentecostal                          | 34            | 4               | 5            | 3            | 0            | 0            | 1            | 5            | 2            | 0            | 2            | 3            | 9            |
| Otros religiosos no declarados       | 0             | 0               | 0            | 0            | 0            | 0            | 0            | 0            | 0            | 0            | 0            | 0            | 0            |

Fuente: Registros administrativos, Oficinas del Estado Civil de la República Dominicana.

Cuadro 10 REPÚBLICA DOMINICANA: Matrimonios registrados por año, según región y provincia de registro, 2016-2020

| Región y provincia de registro | Año de registro |               |               |               |               |
|--------------------------------|-----------------|---------------|---------------|---------------|---------------|
|                                | 2016            | 2017          | 2018          | 2019          | 2020          |
| <b>Total país</b>              | <b>52,898</b>   | <b>49,625</b> | <b>50,067</b> | <b>51,938</b> | <b>35,104</b> |
| <b>Región Metropolitana</b>    | <b>19,095</b>   | <b>18,075</b> | <b>18,250</b> | <b>18,668</b> | <b>12,158</b> |
| Distrito Nacional              | 7,432           | 6,893         | 6,623         | 7,194         | 4,794         |
| Santo Domingo                  | 11,663          | 11,182        | 11,627        | 11,474        | 7,364         |
| <b>Región Cibao Norte</b>      | <b>11,514</b>   | <b>10,386</b> | <b>11,023</b> | <b>11,408</b> | <b>7,760</b>  |
| Espaillat                      | 1,505           | 1,287         | 1,367         | 1,405         | 1,017         |
| Puerto Plata                   | 1,671           | 1,806         | 1,926         | 1,964         | 1,281         |
| Santiago                       | 8,338           | 7,293         | 7,730         | 8,039         | 5,462         |
| <b>Región Cibao Sur</b>        | <b>4,683</b>    | <b>3,990</b>  | <b>3,853</b>  | <b>4,075</b>  | <b>2,851</b>  |
| La Vega                        | 2,355           | 2,132         | 2,184         | 2,277         | 1,572         |
| Sanchez Ramírez                | 908             | 702           | 627           | 671           | 479           |
| Monseñor Nouel                 | 1,420           | 1,156         | 1,042         | 1,127         | 800           |
| <b>Región Cibao Nordeste</b>   | <b>3,587</b>    | <b>3,202</b>  | <b>3,244</b>  | <b>3,449</b>  | <b>2,446</b>  |
| Duarte                         | 1,744           | 1,524         | 1,614         | 1,657         | 1,175         |
| María Trinidad Sánchez         | 691             | 645           | 710           | 729           | 524           |
| Hermanas Mirabal               | 729             | 624           | 618           | 671           | 485           |
| Samaná                         | 423             | 409           | 302           | 392           | 262           |
| <b>Región Cibao Noroeste</b>   | <b>1,897</b>    | <b>1,732</b>  | <b>1,731</b>  | <b>1,986</b>  | <b>1,276</b>  |
| Dajabón                        | 210             | 219           | 217           | 243           | 128           |
| Monte Cristi                   | 562             | 452           | 508           | 531           | 363           |
| Santiago Rodríguez             | 306             | 310           | 248           | 314           | 222           |
| Valverde                       | 819             | 751           | 758           | 898           | 563           |
| <b>Región Valdesía</b>         | <b>4,353</b>    | <b>4,196</b>  | <b>4,244</b>  | <b>4,369</b>  | <b>3,199</b>  |
| Azua                           | 583             | 669           | 766           | 789           | 643           |
| Peravia                        | 1,011           | 830           | 765           | 839           | 538           |
| San Cristóbal                  | 2,563           | 2,518         | 2,525         | 2,544         | 1,872         |
| San José de Ocoa               | 196             | 179           | 188           | 197           | 146           |
| <b>Región Enriquillo</b>       | <b>971</b>      | <b>1,087</b>  | <b>1,103</b>  | <b>1,290</b>  | <b>906</b>    |
| Baoruco                        | 219             | 275           | 293           | 337           | 242           |
| Barahona                       | 619             | 671           | 663           | 792           | 564           |
| Independencia                  | 93              | 104           | 99            | 117           | 78            |
| Pedernales                     | 40              | 37            | 48            | 44            | 22            |
| <b>Región del Valle</b>        | <b>427</b>      | <b>568</b>    | <b>441</b>    | <b>473</b>    | <b>364</b>    |
| Elias Piña                     | 37              | 64            | 35            | 52            | 50            |
| San Juan                       | 390             | 504           | 406           | 421           | 314           |
| <b>Región Yuma</b>             | <b>4,041</b>    | <b>4,079</b>  | <b>3,828</b>  | <b>3,834</b>  | <b>2,360</b>  |
| El Seibo                       | 209             | 170           | 219           | 227           | 156           |
| La Altagracia                  | 2,479           | 2,481         | 2,246         | 2,244         | 1,202         |
| La Romana                      | 1,353           | 1,428         | 1,363         | 1,363         | 1,002         |
| <b>Región Higuamo</b>          | <b>2,330</b>    | <b>2,310</b>  | <b>2,350</b>  | <b>2,386</b>  | <b>1,784</b>  |
| San Pedro de Macorís           | 1,483           | 1,510         | 1,483         | 1,473         | 1,065         |
| Monte Plata                    | 521             | 497           | 540           | 586           | 445           |
| Hato Mayor                     | 326             | 303           | 327           | 327           | 274           |

Fuente: Registros administrativos, Oficialías del Estado Civil de la República Dominicana.

**Cuadro 11 REPÚBLICA DOMINICANA: Divorcios registrados por año, según mes de registro, 2016-2020**

| Mes de registro | Año de registro |               |               |               |               |
|-----------------|-----------------|---------------|---------------|---------------|---------------|
|                 | 2016            | 2017          | 2018          | 2019          | 2020          |
| <b>Total</b>    | <b>21,873</b>   | <b>24,218</b> | <b>24,772</b> | <b>26,115</b> | <b>12,553</b> |
| Enero           | 1,560           | 1,910         | 2,115         | 2,353         | 2,310         |
| Febrero         | 1,765           | 1,791         | 1,816         | 1,803         | 1,799         |
| Marzo           | 1,683           | 2,219         | 2,138         | 2,139         | 1,187         |
| Abril           | 1,753           | 1,840         | 2,077         | 1,834         | 5             |
| Mayo            | 1,631           | 2,054         | 2,173         | 2,398         | 164           |
| Junio           | 2,062           | 1,988         | 2,112         | 1,866         | 232           |
| Julio           | 1,702           | 2,155         | 2,208         | 2,146         | 681           |
| Agosto          | 1,955           | 1,922         | 2,090         | 2,425         | 887           |
| Septiembre      | 1,819           | 1,663         | 1,869         | 2,134         | 1,239         |
| Octubre         | 1,756           | 2,250         | 2,327         | 2,602         | 1,387         |
| Noviembre       | 1,941           | 2,130         | 2,075         | 2,294         | 1,222         |
| Diciembre       | 2,246           | 2,296         | 1,772         | 2,121         | 1,440         |

Fuente: Registros administrativos, Oficialías del Estado Civil de la República Dominicana.

**Cuadro 12 REPÚBLICA DOMINICANA: Divorcios registrados por año, según región y provincia de registro, 2016-2020**

| Región y provincia de registro | Año de registro |               |               |               |               |
|--------------------------------|-----------------|---------------|---------------|---------------|---------------|
|                                | 2016            | 2017          | 2018          | 2019          | 2020          |
| <b>Total país</b>              | <b>21,873</b>   | <b>24,218</b> | <b>24,772</b> | <b>26,115</b> | <b>12,553</b> |
| <b>Región Metropolitana</b>    | <b>7,301</b>    | <b>7,374</b>  | <b>7,665</b>  | <b>8,240</b>  | <b>3,622</b>  |
| Distrito Nacional              | 4,593           | 4,785         | 5,465         | 5,834         | 2,527         |
| Santo Domingo                  | 2,708           | 2,589         | 2,200         | 2,406         | 1,095         |
| <b>Región Cibao Norte</b>      | <b>4,621</b>    | <b>6,152</b>  | <b>6,120</b>  | <b>6,430</b>  | <b>3,115</b>  |
| Españat                        | 562             | 712           | 819           | 680           | 381           |
| Puerto Plata                   | 732             | 721           | 796           | 838           | 455           |
| Santiago                       | 3,327           | 4,719         | 4,505         | 4,912         | 2,279         |
| <b>Región Cibao Sur</b>        | <b>2,770</b>    | <b>3,137</b>  | <b>2,770</b>  | <b>2,967</b>  | <b>1,184</b>  |
| La Vega                        | 1,471           | 1,781         | 1,599         | 1,599         | 757           |
| Sanchez Ramírez                | 283             | 290           | 291           | 379           | 166           |
| Monseñor Nouel                 | 1,016           | 1,066         | 880           | 989           | 261           |
| <b>Región Cibao Nordeste</b>   | <b>1,975</b>    | <b>1,894</b>  | <b>2,226</b>  | <b>2,213</b>  | <b>1,177</b>  |
| Duarte                         | 1,078           | 1,068         | 1,237         | 1,239         | 621           |
| María Trinidad Sánchez         | 343             | 348           | 420           | 355           | 219           |
| Hermanas Mirabal               | 403             | 338           | 384           | 431           | 247           |
| Samaná                         | 151             | 140           | 185           | 188           | 90            |
| <b>Región Cibao Noroeste</b>   | <b>1,133</b>    | <b>1,468</b>  | <b>1,377</b>  | <b>1,440</b>  | <b>924</b>    |
| Dajabón                        | 68              | 80            | 74            | 55            | 45            |
| Monte Cristi                   | 226             | 223           | 240           | 263           | 112           |
| Santiago Rodríguez             | 447             | 787           | 349           | 203           | 93            |
| Valverde                       | 392             | 378           | 714           | 919           | 674           |
| <b>Región Valdesía</b>         | <b>1,646</b>    | <b>1,648</b>  | <b>1,931</b>  | <b>1,874</b>  | <b>886</b>    |
| Azua                           | 292             | 313           | 316           | 336           | 154           |
| Peravia                        | 282             | 217           | 269           | 279           | 138           |
| San Cristóbal                  | 367             | 374           | 441           | 523           | 283           |
| San José de Ocoa               | 705             | 744           | 905           | 736           | 311           |
| <b>Región Enriquillo</b>       | <b>445</b>      | <b>497</b>    | <b>574</b>    | <b>562</b>    | <b>358</b>    |
| Baoruco                        | 92              | 109           | 132           | 146           | 79            |
| Barahona                       | 331             | 347           | 400           | 375           | 232           |
| Independencia                  | 7               | 19            | 19            | 19            | 32            |
| Pedernales                     | 15              | 22            | 23            | 22            | 15            |
| <b>Región del Valle</b>        | <b>183</b>      | <b>136</b>    | <b>155</b>    | <b>155</b>    | <b>111</b>    |
| Elías Piña                     | 14              | 17            | 16            | 16            | 10            |
| San Juan                       | 169             | 119           | 139           | 139           | 101           |
| <b>Región Yuma</b>             | <b>1,042</b>    | <b>1,064</b>  | <b>1,056</b>  | <b>1,176</b>  | <b>567</b>    |
| El Seibo                       | 109             | 111           | 93            | 102           | 57            |
| La Altagracia                  | 386             | 360           | 346           | 464           | 229           |
| La Romana                      | 547             | 593           | 617           | 610           | 281           |
| <b>Región Higuamo</b>          | <b>757</b>      | <b>848</b>    | <b>898</b>    | <b>1,058</b>  | <b>609</b>    |
| San Pedro de Macorís           | 410             | 441           | 516           | 646           | 413           |
| Monte Plata                    | 173             | 208           | 138           | 167           | 84            |
| Hato Mayor                     | 174             | 199           | 244           | 245           | 112           |

Fuente: Registros administrativos, Oficialías del Estado Civil de la República Dominicana.



**DISTRITO**  
Nacional

# 1. Distrito Nacional

|  |    |
|--|----|
| 1.1. Nacimientos ocurridos por año, según lugar de nacimiento, sexo del registrado, mes de ocurrencia del nacimiento y año de registro del nacimiento, 2016-2020 . . . . . | 24 |
| 1.2 Nacimientos registrados por año, según estado civil de la madre y grupos de edades del padre y de la madre al momento del nacimiento del hijo(a), 2016-2020 . . . . .  | 25 |
| 1.3 Defunciones ocurridas por año, según municipio o distrito, mes de ocurrencia y sexo del fallecido, 2016-2020 . . . . .   | 26 |
| 1.4 Defunciones ocurridas por año, según sexo y grupos de edades del fallecido, 2016-2020. . . . .   | 27 |
| 1.5 Matrimonios registrados por año, según municipio o distrito, mes de registro, tipo de matrimonio y país de nacionalidad del y la contrayente, 2016-2020. . . . .       | 29 |
| 1.6 Matrimonios registrados por año, según grupos de edades de los contrayentes, 2016-2020 . . . . .   | 31 |
| 1.7 Divorcios registrados por año, según municipio o distrito, mes de registro y país de nacionalidad de los divorciados, 2016-2020 . . . . .                              | 32 |
| 1.8 Divorcios registrados por año, según causa del divorcio, 2016-2020 . . . . .   | 33 |

**Cuadro 1.1 REPÚBLICA DOMINICANA: Distrito Nacional. Nacimientos ocurridos por año, según lugar de nacimiento, sexo del registrado, mes de ocurrencia del nacimiento y año de registro del nacimiento, 2016-2020**

| Características                                   | Año de ocurrencia |               |               |               |               |
|---|-------------------|---------------|---------------|---------------|---------------|
|   | 2016              | 2017          | 2018          | 2019          | 2020          |
| <b>Lugar de nacimiento (Municipio o distrito)</b> | <b>31,168</b>     | <b>30,983</b> | <b>28,936</b> | <b>30,344</b> | <b>28,911</b> |
| Santo Domingo de Guzmán                           | 31,168            | 30,983        | 28,936        | 30,344        | 28,911        |
| <b>Sexo del registrado</b>                        | <b>31,168</b>     | <b>30,983</b> | <b>28,936</b> | <b>30,344</b> | <b>28,911</b> |
| Hombres   | 15,920            | 15,657        | 14,742        | 15,389        | 14,837        |
| Mujeres   | 15,248            | 15,326        | 14,194        | 14,955        | 14,074        |
| <b>Mes de ocurrencia</b>                          | <b>31,168</b>     | <b>30,983</b> | <b>28,936</b> | <b>30,344</b> | <b>28,911</b> |
| Enero   | 2,670             | 2,436         | 2,454         | 2,502         | 2,745         |
| Febrero   | 2,467             | 2,158         | 2,088         | 2,248         | 2,225         |
| Marzo   | 2,412             | 2,209         | 2,257         | 2,174         | 2,101         |
| Abril   | 2,355             | 2,121         | 2,207         | 2,124         | 1,862         |
| Mayo  | 2,365             | 2,407         | 2,200         | 2,354         | 1,959         |
| Junio   | 2,188             | 2,477         | 2,026         | 2,247         | 2,026         |
| Julio   | 2,321             | 2,403         | 2,263         | 2,609         | 2,240         |
| Agosto  | 2,856             | 3,006         | 2,515         | 2,684         | 2,700         |
| Septiembre  | 3,201             | 3,058         | 2,695         | 2,922         | 3,170         |
| Octubre   | 2,980             | 3,199         | 2,953         | 2,978         | 3,108         |
| Noviembre   | 2,661             | 2,839         | 2,677         | 2,770         | 2,849         |
| Diciembre   | 2,692             | 2,670         | 2,601         | 2,732         | 1,926         |
| <b>Año de inscripción del nacimiento</b>          | <b>31,168</b>     | <b>30,983</b> | <b>28,936</b> | <b>30,344</b> | <b>28,911</b> |
| 2016  | 28,068            | 0             | 0             | 0             | 0             |
| 2017  | 1,944             | 28,350        | 0             | 0             | 0             |
| 2018  | 523               | 1,983         | 27,031        | 0             | 0             |
| 2019  | 473               | 483           | 1,730         | 29,226        | 0             |
| 2020  | 160               | 167           | 175           | 1,118         | 28,911        |

Fuente: Registros administrativos, Oficinas del Estado Civil de la República Dominicana.



**Cuadro 1.2 REPÚBLICA DOMINICANA: Distrito Nacional. Nacimientos registrados por año, según estado civil de la madre y grupos de edades del padre y de la madre al momento del nacimiento del hijo(a), 2016-2020**

| Características   | Año de registro |               |               |               |               |
|---|-----------------|---------------|---------------|---------------|---------------|
|   | 2016            | 2017          | 2018          | 2019          | 2020          |
| <b>Estado civil de la madre</b>   | <b>40,185</b>   | <b>38,400</b> | <b>36,364</b> | <b>37,640</b> | <b>32,577</b> |
| Soltera   | 31,719          | 30,338        | 28,475        | 29,747        | 25,533        |
| Casada  | 8,246           | 7,878         | 7,735         | 7,797         | 6,957         |
| No declarado  | 220             | 184           | 154           | 96            | 87            |
| <b>Grupos de edades del padre al momento del nacimiento del hijo(a)</b>   | <b>40,185</b>   | <b>38,400</b> | <b>36,364</b> | <b>37,640</b> | <b>32,577</b> |
| Menos de 15 años  | 10              | 5             | 9             | 8             | 1             |
| 15-19   | 974             | 775           | 695           | 621           | 473           |
| 20-24   | 5,542           | 4,916         | 4,343         | 4,380         | 3,652         |
| 25-29   | 8,044           | 7,810         | 7,278         | 7,597         | 6,941         |
| 30-34   | 7,819           | 7,504         | 7,240         | 7,686         | 7,332         |
| 35-39   | 5,173           | 5,267         | 5,121         | 5,310         | 5,096         |
| 40-44   | 2,653           | 2,462         | 2,603         | 2,648         | 2,624         |
| 45-49   | 1,195           | 1,122         | 1,142         | 1,197         | 1,135         |
| 50 años y más   | 885             | 891           | 839           | 888           | 847           |
| No declarada  | 7,890           | 7,648         | 7,094         | 7,305         | 4,476         |
| <b>Grupos de edades de la madre al momento del nacimiento del hijo(a)</b> | <b>40,185</b>   | <b>38,400</b> | <b>36,364</b> | <b>37,640</b> | <b>32,577</b> |
| Menos de 15 años  | 433             | 376           | 343           | 294           | 151           |
| 15-19   | 7,250           | 6,343         | 5,624         | 5,575         | 3,669         |
| 20-24   | 9,902           | 9,530         | 8,772         | 8,893         | 7,531         |
| 25-29   | 9,889           | 9,748         | 9,524         | 10,130        | 9,104         |
| 30-34   | 7,332           | 7,180         | 7,221         | 7,746         | 7,416         |
| 35-39   | 3,517           | 3,486         | 3,541         | 3,752         | 3,676         |
| 40-44   | 728             | 755           | 802           | 865           | 835           |
| 45-49   | 52              | 35            | 55            | 53            | 46            |
| 50 años y más   | 2               | 6             | 8             | 4             | 2             |
| No declarada  | 1,080           | 941           | 474           | 328           | 147           |

Fuente: Registros administrativos, Oficialías del Estado Civil de la República Dominicana.

**Cuadro 1.3 REPÚBLICA DOMINICANA: Distrito Nacional. Defunciones ocurridas por año, según municipio o distrito, mes de ocurrencia y sexo del fallecido, 2016-2020**

| Características                            | Año de ocurrencia |               |              |               |               |
|--|-------------------|---------------|--------------|---------------|---------------|
|  | 2016              | 2017          | 2018         | 2019          | 2020          |
| <b>Municipios o distrito de ocurrencia</b> | <b>11,630</b>     | <b>10,908</b> | <b>9,863</b> | <b>10,440</b> | <b>10,272</b> |
| Santo Domingo de Guzmán                    | 11,630            | 10,908        | 9,863        | 10,440        | 10,272        |
| <b>Mes de ocurrencia</b>                   | <b>11,630</b>     | <b>10,908</b> | <b>9,863</b> | <b>10,440</b> | <b>10,272</b> |
| Enero                                      | 994               | 1,044         | 840          | 879           | 918           |
| Febrero                                    | 934               | 874           | 812          | 795           | 773           |
| Marzo                                      | 998               | 964           | 911          | 878           | 777           |
| Abril                                      | 927               | 856           | 816          | 803           | 671           |
| Mayo                                       | 995               | 931           | 783          | 870           | 784           |
| Junio                                      | 930               | 832           | 834          | 850           | 963           |
| Julio                                      | 960               | 920           | 802          | 903           | 1,177         |
| Agosto                                     | 1,027             | 877           | 806          | 867           | 1,001         |
| Septiembre                                 | 936               | 836           | 795          | 948           | 785           |
| Octubre                                    | 1,074             | 977           | 841          | 918           | 806           |
| Noviembre                                  | 923               | 897           | 850          | 845           | 803           |
| Diciembre                                  | 931               | 898           | 773          | 884           | 814           |
| No declarado                               | 1                 | 2             | 0            | 0             | 0             |
| <b>Sexo del fallecido</b>                  | <b>11,630</b>     | <b>10,908</b> | <b>9,863</b> | <b>10,440</b> | <b>10,272</b> |
| Hombres                                    | 6,666             | 5,962         | 5,474        | 5,655         | 5,971         |
| Mujeres                                    | 4,962             | 4,941         | 4,389        | 4,784         | 4,301         |
| No declarado                               | 2                 | 5             | 0            | 1             | 0             |

Fuente: Registros administrativos, Oficialías del Estado Civil de la República Dominicana.

Cuadro 1.4 REPÚBLICA DOMINICANA: Distrito Nacional. Defunciones ocurridas por año, según sexo y grupos de edades del fallecido, 2016-2020

| Sexo y grupos de edades del fallecido (a) | Año de ocurrencia |               |              |               |               |
|---|-------------------|---------------|--------------|---------------|---------------|
|   | 2016              | 2017          | 2018         | 2019          | 2020          |
| <b>Total</b>                              | <b>11,630</b>     | <b>10,908</b> | <b>9,863</b> | <b>10,440</b> | <b>10,272</b> |
| Menos de un año                           | 387               | 285           | 23           | 161           | 80            |
| 1-4                                       | 97                | 59            | 10           | 45            | 28            |
| 5-9                                       | 54                | 31            | 10           | 33            | 17            |
| 10-14                                     | 52                | 43            | 0            | 36            | 22            |
| 15-19                                     | 167               | 114           | 57           | 103           | 66            |
| 20-24                                     | 297               | 233           | 155          | 196           | 160           |
| 25-29                                     | 286               | 219           | 238          | 217           | 186           |
| 30-34                                     | 260               | 258           | 237          | 251           | 183           |
| 35-39                                     | 348               | 326           | 279          | 285           | 264           |
| 40-44                                     | 438               | 388           | 347          | 348           | 309           |
| 45-49                                     | 594               | 523           | 483          | 430           | 466           |
| 50-54                                     | 721               | 650           | 671          | 602           | 638           |
| 55-59                                     | 833               | 741           | 794          | 763           | 763           |
| 60-64                                     | 956               | 911           | 918          | 905           | 938           |
| 65-69                                     | 1,115             | 1,071         | 984          | 1,041         | 1,095         |
| 70 -74                                    | 1,083             | 1,037         | 994          | 1,030         | 1,154         |
| 75-79                                     | 1,136             | 1,057         | 1,004        | 1,068         | 1,030         |
| 80-84                                     | 1,049             | 1,083         | 995          | 1,029         | 1,099         |
| 85 años y más                             | 1,657             | 1,735         | 1,639        | 1,707         | 1,704         |
| No declarada                              | 100               | 144           | 25           | 190           | 70            |
| <b>Hombres</b>                            | <b>6,666</b>      | <b>5,962</b>  | <b>5,474</b> | <b>5,655</b>  | <b>5,971</b>  |
| Menos de un año                           | 210               | 155           | 12           | 93            | 44            |
| 1-4                                       | 45                | 25            | 9            | 21            | 16            |
| 5-9                                       | 29                | 21            | 6            | 21            | 7             |
| 10-14                                     | 26                | 25            | 0            | 18            | 13            |
| 15-19                                     | 110               | 74            | 37           | 73            | 46            |
| 20-24                                     | 195               | 171           | 108          | 142           | 90            |
| 25-29                                     | 208               | 136           | 154          | 154           | 126           |
| 30-34                                     | 165               | 152           | 151          | 153           | 96            |
| 35-39                                     | 211               | 188           | 159          | 163           | 162           |
| 40-44                                     | 290               | 204           | 183          | 188           | 178           |
| 45-49                                     | 369               | 321           | 280          | 250           | 296           |
| 50-54                                     | 450               | 399           | 422          | 348           | 417           |
| 55-59                                     | 511               | 457           | 471          | 462           | 491           |
| 60-64                                     | 577               | 516           | 590          | 532           | 606           |
| 65-69                                     | 648               | 616           | 616          | 604           | 698           |
| 70 -74                                    | 656               | 604           | 574          | 576           | 718           |
| 75-79                                     | 631               | 593           | 524          | 583           | 600           |
| 80-84                                     | 535               | 510           | 489          | 494           | 590           |
| 85 años y más                             | 743               | 705           | 676          | 678           | 743           |
| No declarada                              | 57                | 90            | 13           | 102           | 34            |

Cuadro 1.4 REPÚBLICA DOMINICANA: Distrito Nacional. Defunciones ocurridas por año, según sexo y grupos de edades del fallecido, 2016-2020, continuación.....

| Sexo y grupos de edades del fallecido (a) | Año de ocurrencia |              |              |              |              |
|---|-------------------|--------------|--------------|--------------|--------------|
|   | 2016              | 2017         | 2018         | 2019         | 2020         |
| <b>Mujeres</b>                            | <b>4,962</b>      | <b>4,941</b> | <b>4,389</b> | <b>4,784</b> | <b>4,301</b> |
| Menos de un año                           | 175               | 128          | 11           | 67           | 36           |
| 1-4                                       | 52                | 34           | 1            | 24           | 12           |
| 5-9                                       | 25                | 10           | 4            | 12           | 10           |
| 10-14                                     | 26                | 18           | 0            | 18           | 9            |
| 15-19                                     | 57                | 40           | 20           | 30           | 20           |
| 20-24                                     | 102               | 62           | 47           | 54           | 70           |
| 25-29                                     | 78                | 83           | 84           | 63           | 60           |
| 30-34                                     | 95                | 106          | 86           | 98           | 87           |
| 35-39                                     | 137               | 138          | 120          | 122          | 102          |
| 40-44                                     | 148               | 184          | 164          | 160          | 131          |
| 45-49                                     | 225               | 202          | 203          | 180          | 170          |
| 50-54                                     | 271               | 251          | 249          | 254          | 221          |
| 55-59                                     | 322               | 284          | 323          | 301          | 272          |
| 60-64                                     | 379               | 395          | 328          | 373          | 332          |
| 65-69                                     | 467               | 455          | 368          | 437          | 397          |
| 70-74                                     | 427               | 433          | 420          | 454          | 436          |
| 75-79                                     | 505               | 464          | 480          | 485          | 430          |
| 80-84                                     | 514               | 573          | 506          | 535          | 509          |
| 85 años y más                             | 914               | 1,030        | 963          | 1,029        | 961          |
| No declarada                              | 43                | 51           | 12           | 88           | 36           |
| <b>Sexo no declarado</b>                  | <b>2</b>          | <b>5</b>     | <b>0</b>     | <b>1</b>     | <b>0</b>     |
| Menos de un año                           | 2                 | 2            | 0            | 1            | 0            |
| No declarada                              | 0                 | 3            | 0            | 0            | 0            |

Fuente: Registros administrativos, Oficialías del Estado Civil de la República Dominicana.

# MATRIMONIOS

Compendio de Estadísticas Vitales | 2016-2020

**Cuadro 1.5 REPÚBLICA DOMINICANA: Distrito Nacional. Matrimonios registrados por año, según municipio o distrito, mes de registro, tipo de matrimonio y país de nacionalidad del y la contrayente, 2016-2020**

| Características                             | Año de registro |              |              |              |              |
|---|-----------------|--------------|--------------|--------------|--------------|
|   | 2016            | 2017         | 2018         | 2019         | 2020         |
| <b>Municipio o distrito</b>                 | <b>7,432</b>    | <b>6,893</b> | <b>6,623</b> | <b>7,194</b> | <b>4,794</b> |
| Santo Domingo de Guzmán                     | 7,432           | 6,893        | 6,623        | 7,194        | 4,794        |
| <b>Mes de registro</b>                      | <b>7,432</b>    | <b>6,893</b> | <b>6,623</b> | <b>7,194</b> | <b>4,794</b> |
| Enero                                       | 651             | 628          | 608          | 654          | 720          |
| Febrero                                     | 584             | 531          | 531          | 537          | 515          |
| Marzo                                       | 606             | 585          | 549          | 586          | 304          |
| Abril                                       | 647             | 519          | 578          | 560          | 0            |
| Mayo  | 493             | 566          | 524          | 673          | 51           |
| Junio                                       | 602             | 531          | 491          | 512          | 251          |
| Julio                                       | 612             | 565          | 512          | 565          | 398          |
| Agosto                                      | 642             | 538          | 588          | 582          | 431          |
| Septiembre                                  | 557             | 455          | 494          | 553          | 410          |
| Octubre                                     | 561             | 528          | 474          | 595          | 445          |
| Noviembre                                   | 607             | 577          | 556          | 572          | 511          |
| Diciembre                                   | 870             | 870          | 718          | 805          | 758          |
| <b>Tipo de matrimonio</b>                   | <b>7,342</b>    | <b>6,781</b> | <b>6,502</b> | <b>7,194</b> | <b>4,794</b> |
| Civil                                       | 6,631           | 6,015        | 5,953        | 6,486        | 4,425        |
| Canónico                                    | 683             | 666          | 549          | 526          | 219          |
| Otros religiosos                            | 28              | 100          | 0            | 182          | 150          |
| Evangélico                                  | 0               | 1            | 0            | 21           | 23           |
| Testigos de Jehová                          | 18              | 14           | 0            | 6            | 8            |
| Adventista del Séptimo día                  | 0               | 70           | 0            | 144          | 109          |
| Pentecostal                                 | 10              | 15           | 0            | 11           | 10           |
| Otros religiosos no declarados              | 0               | 0            | 0            | 0            | 0            |
| <b>País de nacionalidad del contrayente</b> | <b>7,432</b>    | <b>6,893</b> | <b>6,623</b> | <b>7,194</b> | <b>4,794</b> |
| República Dominicana                        | 6,692           | 6,044        | 5,738        | 6,253        | 4,237        |
| Estados Unidos                              | 308             | 276          | 319          | 351          | 201          |
| Italia                                      | 130             | 131          | 112          | 122          | 55           |
| España                                      | 67              | 107          | 107          | 114          | 73           |
| Venezuela                                   | 18              | 62           | 68           | 77           | 54           |
| Haití                                       | 22              | 3            | 29           | 49           | 26           |
| Cuba  | 18              | 18           | 32           | 32           | 15           |
| Francia                                     | 18              | 19           | 20           | 11           | 17           |
| Colombia                                    | 8               | 18           | 24           | 19           | 11           |
| Alemania                                    | 19              | 19           | 16           | 14           | 12           |
| Canadá                                      | 5               | 18           | 14           | 12           | 12           |
| Holanda (Países Bajos)                      | 8               | 12           | 15           | 12           | 7            |
| México                                      | 8               | 10           | 12           | 9            | 8            |
| China                                       | 14              | 7            | 8            | 5            | 2            |
| Perú  | 3               | 7            | 7            | 9            | 7            |
| Argentina                                   | 4               | 8            | 5            | 6            | 2            |
| Chile                                       | 14              | 1            | 3            | 5            | 2            |

# MATRIMONIOS

Compendio de Estadísticas Vitales | 2016-2020

**Cuadro 1.5 REPÚBLICA DOMINICANA: Distrito Nacional. Matrimonios registrados por año, según municipio o distrito, mes de registro, tipo de matrimonio y país de nacionalidad del y la contrayente, 2016-2020, continuación...**

| Características                               | Año de registro |              |              |              |              |
|---|-----------------|--------------|--------------|--------------|--------------|
|   | 2016            | 2017         | 2018         | 2019         | 2020         |
| Rumania                                       | 2               | 3            | 6            | 9            | 2            |
| Brasil  | 3               | 4            | 7            | 5            | 1            |
| Suiza   | 3               | 6            | 3            | 5            | 3            |
| Bélgica - Luxemburgo                          | 2               | 4            | 5            | 4            | 4            |
| Portugal                                      | 8               | 3            | 2            | 4            | 2            |
| El Salvador                                   | 5               | 2            | 3            | 2            | 2            |
| Ecuador                                       | 0               | 7            | 4            | 1            | 1            |
| Otras nacionalidades                          | 46              | 57           | 54           | 55           | 23           |
| No declarada                                  | 7               | 47           | 10           | 9            | 15           |
| <b>País de nacionalidad de la contrayente</b> | <b>7,432</b>    | <b>6,893</b> | <b>6,623</b> | <b>7,194</b> | <b>4,794</b> |
| República Dominicana                          | 6,931           | 6,283        | 5,857        | 6,375        | 4,226        |
| Estados Unidos                                | 233             | 226          | 240          | 311          | 180          |
| Venezuela                                     | 23              | 97           | 175          | 183          | 129          |
| España  | 52              | 53           | 82           | 77           | 64           |
| Italia  | 45              | 43           | 46           | 35           | 30           |
| Haití   | 24              | 3            | 40           | 43           | 37           |
| Colombia                                      | 11              | 18           | 31           | 20           | 25           |
| Cuba  | 17              | 13           | 20           | 25           | 11           |
| México  | 10              | 11           | 14           | 11           | 8            |
| Canadá  | 5               | 8            | 15           | 15           | 8            |
| China   | 17              | 9            | 9            | 7            | 4            |
| Alemania                                      | 6               | 9            | 6            | 12           | 3            |
| Francia                                       | 7               | 8            | 5            | 5            | 6            |
| Holanda (Países Bajos)                        | 5               | 10           | 4            | 6            | 3            |
| Perú  | 5               | 10           | 1            | 3            | 6            |
| Argentina                                     | 4               | 6            | 6            | 1            | 4            |
| Rusia   | 3               | 9            | 5            | 1            | 1            |
| Brasil  | 1               | 6            | 4            | 0            | 5            |
| Chile   | 3               | 1            | 7            | 3            | 1            |
| Suiza   | 4               | 1            | 6            | 1            | 3            |
| Costa Rica                                    | 7               | 1            | 2            | 2            | 2            |
| Ecuador                                       | 0               | 3            | 5            | 2            | 2            |
| Honduras                                      | 1               | 1            | 3            | 4            | 3            |
| Ucrania                                       | 1               | 3            | 1            | 4            | 1            |
| Otras nacionalidades                          | 12              | 26           | 30           | 37           | 21           |
| No declarada                                  | 5               | 35           | 9            | 11           | 11           |

Fuente: Registros administrativos, Oficialías del Estado Civil de la República Dominicana.

# MATRIMONIOS

Compendio de Estadísticas Vitales | 2016-2020

**Cuadro 1.6 REPÚBLICA DOMINICANA: Distrito Nacional. Matrimonios registrados por año, según grupos de edades de los contrayentes, 2016-2020**

| Grupos de edades                          | Año de registro |              |              |              |              |
|---|-----------------|--------------|--------------|--------------|--------------|
|   | 2016            | 2017         | 2018         | 2019         | 2020         |
| <b>Grupos de edades del contrayente</b>   | <b>7,432</b>    | <b>6,893</b> | <b>6,623</b> | <b>7,194</b> | <b>4,794</b> |
| Menos de 15 años                          | 0               | 0            | 0            | 0            | 0            |
| 15-19                                     | 39              | 31           | 30           | 27           | 26           |
| 20-24                                     | 688             | 694          | 600          | 606          | 426          |
| 25-29                                     | 1,729           | 1,687        | 1,522        | 1,652        | 1,146        |
| 30-34                                     | 1,468           | 1,317        | 1,257        | 1,348        | 941          |
| 35-39                                     | 1,009           | 894          | 903          | 1,000        | 647          |
| 40-44                                     | 721             | 610          | 634          | 702          | 447          |
| 45-49                                     | 565             | 513          | 509          | 558          | 339          |
| 50 años y más                             | 1,166           | 1,131        | 1,156        | 1,290        | 801          |
| No declarada                              | 47              | 16           | 12           | 11           | 21           |
| <b>Grupos de edades de la contrayente</b> | <b>7,432</b>    | <b>6,893</b> | <b>6,623</b> | <b>7,194</b> | <b>4,794</b> |
| Menos de 15 años                          | 0               | 0            | 0            | 0            | 0            |
| 15-19                                     | 173             | 166          | 139          | 149          | 103          |
| 20-24                                     | 1,303           | 1,267        | 1,080        | 1,125        | 795          |
| 25-29                                     | 2,020           | 1,943        | 1,770        | 1,934        | 1,318        |
| 30-34                                     | 1,313           | 1,167        | 1,194        | 1,275        | 882          |
| 35-39                                     | 912             | 787          | 792          | 909          | 546          |
| 40-44                                     | 614             | 538          | 577          | 611          | 395          |
| 45-49                                     | 422             | 417          | 428          | 466          | 281          |
| 50 años y más                             | 618             | 593          | 631          | 717          | 453          |
| No declarada                              | 57              | 15           | 12           | 8            | 21           |

Fuente: Registros administrativos, Oficialías del Estado Civil de la República Dominicana.

**Cuadro 1.7 REPÚBLICA DOMINICANA: Distrito Nacional. Divorcios registrados por año, según municipio o distrito, mes de registro y país de nacionalidad de los divorciados, 2016-2020**

| Características                              | Año de registro |              |              |              |              |
|--|-----------------|--------------|--------------|--------------|--------------|
|  | 2016            | 2017         | 2018         | 2019         | 2020         |
| <b>Municipio o distrito</b>                  | <b>4,593</b>    | <b>4,785</b> | <b>5,465</b> | <b>5,834</b> | <b>2,527</b> |
| Santo Domingo de Guzmán                      | 4,593           | 4,785        | 5,465        | 5,834        | 2,527        |
| <b>Mes de registro</b>                       | <b>4,593</b>    | <b>4,785</b> | <b>5,465</b> | <b>5,834</b> | <b>2,527</b> |
| Enero  | 311             | 322          | 431          | 530          | 517          |
| Febrero                                      | 347             | 363          | 398          | 407          | 404          |
| Marzo  | 400             | 421          | 449          | 569          | 287          |
| Abril  | 345             | 391          | 488          | 426          | 1            |
| Mayo   | 316             | 444          | 502          | 547          | 46           |
| Junio  | 461             | 427          | 491          | 438          | 78           |
| Julio  | 419             | 452          | 503          | 447          | 71           |
| Agosto                                       | 406             | 317          | 477          | 518          | 78           |
| Septiembre                                   | 360             | 329          | 414          | 406          | 158          |
| Octubre                                      | 375             | 478          | 543          | 562          | 292          |
| Noviembre                                    | 428             | 358          | 472          | 528          | 233          |
| Diciembre                                    | 425             | 483          | 297          | 456          | 362          |
| <b>País de nacionalidad del divorciado</b>   | <b>4,593</b>    | <b>4,785</b> | <b>5,465</b> | <b>5,834</b> | <b>2,527</b> |
| República Dominicana                         | 3,423           | 4,031        | 4,730        | 5,017        | 2,193        |
| Estados Unidos                               | 145             | 135          | 158          | 129          | 51           |
| Italia                                       | 48              | 71           | 53           | 56           | 18           |
| España                                       | 34              | 40           | 44           | 27           | 10           |
| Puerto Rico                                  | 16              | 16           | 15           | 11           | 3            |
| Venezuela                                    | 8               | 13           | 8            | 22           | 8            |
| Cuba   | 11              | 13           | 9            | 7            | 3            |
| Francia                                      | 7               | 5            | 9            | 9            | 4            |
| Holanda (Países Bajos)                       | 5               | 8            | 8            | 11           | 1            |
| Colombia                                     | 5               | 6            | 9            | 7            | 2            |
| Alemania                                     | 6               | 11           | 5            | 5            | 2            |
| México                                       | 5               | 9            | 5            | 5            | 4            |
| Haití  | 7               | 0            | 4            | 5            | 5            |
| Canadá                                       | 2               | 5            | 4            | 5            | 3            |
| Otras nacionalidades                         | 42              | 51           | 57           | 55           | 20           |
| No declarada                                 | 829             | 371          | 347          | 463          | 200          |
| <b>País de nacionalidad de la divorciada</b> | <b>4,593</b>    | <b>4,785</b> | <b>5,465</b> | <b>5,834</b> | <b>2,527</b> |
| República Dominicana                         | 3,523           | 4,206        | 4,859        | 5,183        | 2,226        |
| Estados Unidos                               | 125             | 169          | 188          | 167          | 71           |
| España                                       | 23              | 30           | 23           | 31           | 9            |
| Italia                                       | 20              | 13           | 18           | 15           | 6            |
| Puerto Rico                                  | 20              | 20           | 11           | 11           | 2            |
| Venezuela                                    | 10              | 8            | 11           | 15           | 15           |
| Colombia                                     | 8               | 8            | 11           | 7            | 3            |
| Cuba   | 10              | 11           | 11           | 2            | 1            |
| Canadá                                       | 6               | 5            | 6            | 4            | 2            |
| Holanda (Países Bajos)                       | 5               | 7            | 4            | 5            | 0            |
| Francia                                      | 7               | 0            | 5            | 2            | 4            |
| Perú   | 4               | 3            | 3            | 1            | 1            |
| Rusia  | 5               | 4            | 1            | 2            | 0            |
| Ecuador                                      | 2               | 3            | 4            | 0            | 2            |
| Otras nacionalidades                         | 37              | 19           | 35           | 39           | 8            |
| No declarada                                 | 788             | 279          | 275          | 350          | 177          |

Fuente: Registros administrativos, Oficialías del Estado Civil de la República Dominicana.



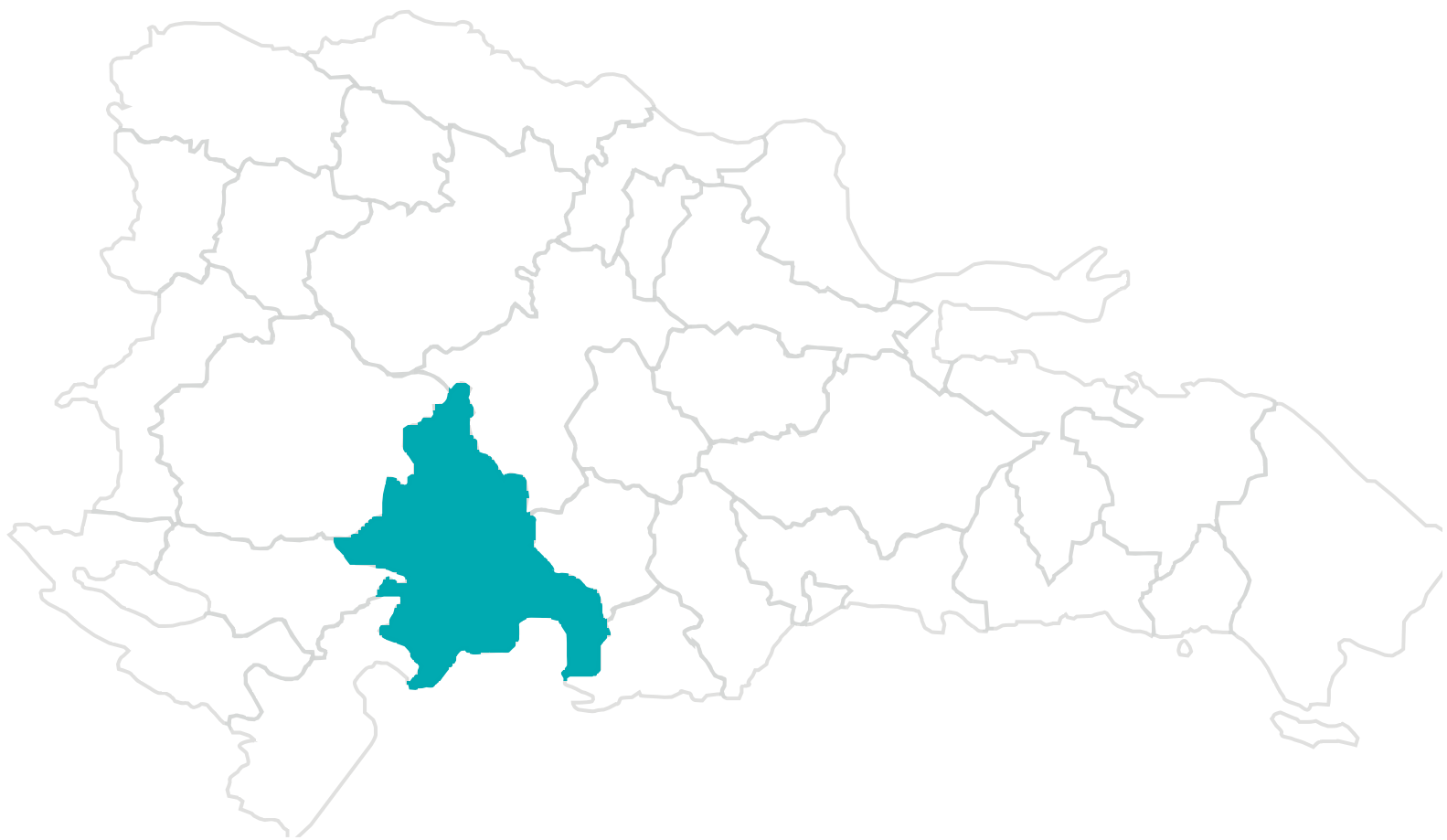
# DIVORCIOS

Compendio de Estadísticas Vitales | 2016-2020

Cuadro 1.8 REPÚBLICA DOMINICANA: Distrito Nacional. Divorcios registrados por año, según causa del divorcio, 2016-2020

| Causa del divorcio             | Año de registro |              |              |              |              |
|--------------------------------|-----------------|--------------|--------------|--------------|--------------|
|                                | 2016            | 2017         | 2018         | 2019         | 2020         |
| <b>Total</b>                   | <b>4,593</b>    | <b>4,785</b> | <b>5,465</b> | <b>5,834</b> | <b>2,527</b> |
| Incompatibilidad de caracteres | 861             | 922          | 1,103        | 1,192        | 512          |
| Mutuo consentimiento           | 3,727           | 3,861        | 4,362        | 4,642        | 2,015        |
| Homologación                   | 2               | 2            | 0            | 0            | 0            |
| No declarada                   | 3               | 0            | 0            | 0            | 0            |

Fuente: Registros administrativos, Oficinas del Estado Civil de la República Dominicana.



PROVINCIA

Azua

## 2. Provincia Azua

|   |    |
|---|----|
| 2.1 Nacimientos ocurridos por año, según lugar de nacimiento, sexo del registrado, mes de ocurrencia del nacimiento y año de registro del nacimiento, 2016-2020 . . . . . | 36 |
| 2.2 Nacimientos registrados por año, según estado civil de la madre y grupos de edades del padre y de la madre al momento del nacimiento del hijo(a), 2016-2020 . . . . . | 37 |
| 2.3 Defunciones ocurridas por año, según municipio o distrito, mes de ocurrencia y sexo del fallecido, 2016-2020 . . . . .  | 38 |
| 2.4 Defunciones ocurridas por año, según sexo y grupos de edades del fallecido, 2016-2020 . . . . .   | 39 |
| 2.5 Matrimonios registrados por año, según municipio o distrito, mes de registro, tipo de matrimonio y país de nacionalidad de los contrayentes, 2016-2020 . . . . .      | 41 |
| 2.6 Matrimonios registrados por año, según grupos de edades de los contrayentes, 2016-2020 . . . . .  | 42 |
| 2.7 Divorcios registrados por año, según municipio o distrito, mes de registro y país de nacionalidad de los divorciados, 2016-2020 . . . . .                             | 43 |
| 2.8 Divorcios registrados por año, según causa del divorcio, 2016-2020 . . . . .  | 44 |

**Cuadro 2.1 REPÚBLICA DOMINICANA: Provincia Azua. Nacimientos ocurridos por año, según lugar de nacimiento, sexo del registrado, mes de ocurrencia del nacimiento y año de registro del nacimiento, 2016-2020**

| Características                                   | Año de ocurrencia |              |              |              |              |
|---|-------------------|--------------|--------------|--------------|--------------|
|   | 2016              | 2017         | 2018         | 2019         | 2020         |
| <b>Lugar de nacimiento (Municipio o distrito)</b> | <b>3,327</b>      | <b>3,328</b> | <b>3,668</b> | <b>3,605</b> | <b>2,891</b> |
| Azua  | 3,130             | 3,178        | 3,555        | 3,503        | 2,811        |
| Las Charcas                                       | 0                 | 0            | 0            | 1            | 0            |
| Las Yayas de Viajama                              | 0                 | 1            | 1            | 0            | 1            |
| Padre Las Casas                                   | 154               | 93           | 72           | 68           | 42           |
| Peralta   | 17                | 23           | 33           | 18           | 20           |
| Sabana Yegua                                      | 0                 | 0            | 0            | 0            | 0            |
| Tábara Arriba                                     | 6                 | 11           | 1            | 3            | 0            |
| Guayabal  | 20                | 21           | 6            | 12           | 17           |
| Estebanía   | 0                 | 1            | 0            | 0            | 0            |
| <b>Sexo del registrado</b>                        | <b>3,327</b>      | <b>3,328</b> | <b>3,668</b> | <b>3,605</b> | <b>2,891</b> |
| Hombres   | 1,673             | 1,692        | 1,891        | 1,880        | 1,500        |
| Mujeres   | 1,654             | 1,636        | 1,777        | 1,725        | 1,391        |
| <b>Mes de ocurrencia</b>                          | <b>3,327</b>      | <b>3,328</b> | <b>3,668</b> | <b>3,605</b> | <b>2,891</b> |
| Enero   | 305               | 281          | 290          | 282          | 298          |
| Febrero   | 265               | 249          | 245          | 285          | 246          |
| Marzo   | 258               | 218          | 272          | 283          | 191          |
| Abril   | 224               | 228          | 266          | 292          | 211          |
| Mayo  | 242               | 266          | 293          | 269          | 189          |
| Junio   | 217               | 258          | 288          | 273          | 166          |
| Julio   | 250               | 256          | 305          | 304          | 190          |
| Agosto  | 290               | 256          | 337          | 323          | 245          |
| Septiembre  | 374               | 337          | 363          | 337          | 338          |
| Octubre   | 329               | 350          | 337          | 343          | 293          |
| Noviembre   | 286               | 323          | 338          | 308          | 279          |
| Diciembre   | 287               | 306          | 334          | 306          | 245          |
| No declarado                                      | 0                 | 0            | 0            | 0            | 0            |
| <b>Año de registro</b>                            | <b>3,327</b>      | <b>3,328</b> | <b>3,668</b> | <b>3,605</b> | <b>2,891</b> |
| 2016  | 2,814             | 0            | 0            | 0            | 0            |
| 2017  | 300               | 2,915        | 0            | 0            | 0            |
| 2018  | 114               | 269          | 3,416        | 0            | 0            |
| 2019  | 78                | 109          | 220          | 3,492        | 0            |
| 2020  | 21                | 35           | 32           | 113          | 2,891        |

Fuente: Registros administrativos, Oficialías del Estado Civil de la República Dominicana.

# NACIMIENTOS

Compendio de Estadísticas Vitales | 2016-2020

**Cuadro 2.2 REPÚBLICA DOMINICANA: Provincia Azua. Nacimientos registrados por año, según estado civil de la madre y grupos de edades del padre y de la madre al momento del nacimiento del hijo(a), 2016-2020**

| Características   | Año de registro |              |              |              |              |
|---|-----------------|--------------|--------------|--------------|--------------|
|   | 2016            | 2017         | 2018         | 2019         | 2020         |
| <b>Estado civil de la madre</b>   | <b>4,340</b>    | <b>4,285</b> | <b>4,569</b> | <b>4,504</b> | <b>3,399</b> |
| Soltera   | 3,914           | 3,896        | 4,119        | 4,068        | 3,115        |
| Casada  | 214             | 212          | 205          | 189          | 196          |
| No declarado  | 212             | 177          | 245          | 247          | 88           |
| <b>Grupos de edades del padre al momento del nacimiento del hijo(a)</b>   | <b>4,340</b>    | <b>4,285</b> | <b>4,569</b> | <b>4,504</b> | <b>3,399</b> |
| Menos de 15 años  | 1               | 1            | 2            | 1            | 1            |
| 15-19   | 119             | 115          | 107          | 99           | 76           |
| 20-24   | 651             | 678          | 743          | 652          | 497          |
| 25-29   | 844             | 832          | 859          | 882          | 675          |
| 30-34   | 669             | 625          | 681          | 621          | 565          |
| 35-39   | 382             | 430          | 447          | 429          | 379          |
| 40-44   | 226             | 225          | 217          | 223          | 188          |
| 45-49   | 126             | 112          | 115          | 130          | 92           |
| 50 años y más   | 91              | 95           | 88           | 87           | 54           |
| No declarada  | 1,231           | 1,172        | 1,310        | 1,380        | 872          |
| <b>Grupos de edades de la madre al momento del nacimiento del hijo(a)</b> | <b>4,340</b>    | <b>4,285</b> | <b>4,569</b> | <b>4,504</b> | <b>3,399</b> |
| Menos de 15 años  | 75              | 72           | 75           | 78           | 30           |
| 15-19   | 1,025           | 1,042        | 1,022        | 881          | 575          |
| 20-24   | 1,252           | 1,237        | 1,278        | 1,251        | 964          |
| 25-29   | 875             | 874          | 1,034        | 933          | 779          |
| 30-34   | 485             | 476          | 508          | 497          | 441          |
| 35-39   | 215             | 195          | 212          | 215          | 199          |
| 40-44   | 43              | 36           | 47           | 44           | 35           |
| 45-49   | 8               | 3            | 4            | 1            | 3            |
| 50 años y más   | 0               | 0            | 0            | 0            | 0            |
| No declarada  | 362             | 350          | 389          | 604          | 373          |

Fuente: Registros administrativos, Oficialías del Estado Civil de la República Dominicana.

Cuadro 2.3 REPÚBLICA DOMINICANA: Provincia Azua. Defunciones ocurridas por año, según municipio o distrito, mes de ocurrencia y sexo del fallecido, 2016-2020

| Características                           | Año de ocurrencia |            |            |            |            |
|---|-------------------|------------|------------|------------|------------|
|   | 2016              | 2017       | 2018       | 2019       | 2020       |
| <b>Municipio o distrito de ocurrencia</b> | <b>600</b>        | <b>655</b> | <b>630</b> | <b>708</b> | <b>641</b> |
| Azua                                      | 339               | 388        | 354        | 444        | 412        |
| Las Charcas                               | 19                | 19         | 30         | 31         | 27         |
| Las Yayas de Viajama                      | 41                | 45         | 58         | 49         | 30         |
| Padre Las Casas                           | 52                | 59         | 65         | 62         | 45         |
| Peralta                                   | 20                | 26         | 25         | 24         | 26         |
| Sabana Yegua                              | 37                | 47         | 43         | 31         | 37         |
| Pueblo Viejo                              | 19                | 0          | 0          | 0          | 0          |
| Tábara Arriba                             | 44                | 47         | 23         | 39         | 36         |
| Guayabal                                  | 16                | 14         | 17         | 17         | 19         |
| Estebanía                                 | 13                | 10         | 15         | 11         | 9          |
| No declarado                              | 0                 | 0          | 0          | 0          | 0          |
| <b>Mes de ocurrencia</b>                  | <b>600</b>        | <b>655</b> | <b>630</b> | <b>708</b> | <b>641</b> |
| Enero                                     | 62                | 69         | 63         | 51         | 66         |
| Febrero                                   | 52                | 59         | 59         | 50         | 47         |
| Marzo                                     | 49                | 57         | 57         | 69         | 41         |
| Abril                                     | 56                | 62         | 48         | 56         | 28         |
| Mayo                                      | 51                | 54         | 49         | 57         | 42         |
| Junio                                     | 51                | 53         | 54         | 62         | 76         |
| Julio                                     | 45                | 48         | 57         | 59         | 73         |
| Agosto                                    | 43                | 58         | 39         | 60         | 67         |
| Septiembre                                | 47                | 36         | 43         | 67         | 56         |
| Octubre                                   | 36                | 51         | 58         | 74         | 59         |
| Noviembre                                 | 58                | 53         | 45         | 53         | 49         |
| Diciembre                                 | 50                | 55         | 58         | 50         | 37         |
| No declarado                              | 0                 | 0          | 0          | 0          | 0          |
| <b>Sexo del fallecido</b>                 | <b>600</b>        | <b>655</b> | <b>630</b> | <b>708</b> | <b>641</b> |
| Hombres                                   | 350               | 370        | 390        | 436        | 393        |
| Mujeres                                   | 250               | 285        | 240        | 272        | 248        |

Fuente: Registros administrativos, Oficialías del Estado Civil de la República Dominicana.

# DEFUNCIONES

Compendio de Estadísticas Vitales | 2016-2020

**Cuadro 2.4 REPÚBLICA DOMINICANA: Provincia Azua. Defunciones ocurridas por año, según sexo y grupos de edades del fallecido, 2016-2020**

| Sexo y grupos de edades del fallecido (a) | Año de ocurrencia |            |            |            |            |
|---|-------------------|------------|------------|------------|------------|
|   | 2016              | 2017       | 2018       | 2019       | 2020       |
| <b>Total</b>                              | <b>600</b>        | <b>655</b> | <b>630</b> | <b>708</b> | <b>641</b> |
| Menos de un año                           | 5                 | 0          | 2          | 6          | 0          |
| 1-4                                       | 1                 | 1          | 0          | 4          | 1          |
| 5-9                                       | 2                 | 2          | 1          | 4          | 1          |
| 10-14                                     | 4                 | 6          | 3          | 0          | 2          |
| 15-19                                     | 7                 | 7          | 1          | 5          | 5          |
| 20-24                                     | 14                | 13         | 7          | 19         | 8          |
| 25-29                                     | 14                | 11         | 11         | 15         | 11         |
| 30-34                                     | 7                 | 18         | 17         | 20         | 12         |
| 35-39                                     | 19                | 18         | 14         | 18         | 16         |
| 40-44                                     | 13                | 28         | 18         | 28         | 19         |
| 45-49                                     | 28                | 25         | 29         | 28         | 20         |
| 50-54                                     | 40                | 33         | 36         | 32         | 33         |
| 55-59                                     | 42                | 39         | 38         | 47         | 39         |
| 60-64                                     | 41                | 47         | 50         | 65         | 60         |
| 65-69                                     | 62                | 61         | 67         | 55         | 75         |
| 70-74                                     | 56                | 70         | 71         | 68         | 57         |
| 75-79                                     | 72                | 68         | 65         | 78         | 85         |
| 80-84                                     | 60                | 69         | 73         | 78         | 68         |
| 85 años y más                             | 110               | 135        | 127        | 129        | 125        |
| No declarada                              | 3                 | 4          | 0          | 9          | 4          |
| <b>Hombres</b>                            | <b>350</b>        | <b>370</b> | <b>390</b> | <b>436</b> | <b>393</b> |
| Menos de un año                           | 3                 | 0          | 1          | 3          | 0          |
| 1-4                                       | 1                 | 0          | 0          | 4          | 1          |
| 5-9                                       | 0                 | 0          | 1          | 2          | 1          |
| 10-14                                     | 4                 | 2          | 1          | 0          | 1          |
| 15-19                                     | 4                 | 5          | 1          | 3          | 3          |
| 20-24                                     | 12                | 8          | 7          | 15         | 6          |
| 25-29                                     | 12                | 9          | 9          | 9          | 7          |
| 30-34                                     | 5                 | 12         | 12         | 17         | 8          |
| 35-39                                     | 13                | 12         | 10         | 14         | 14         |
| 40-44                                     | 8                 | 22         | 13         | 20         | 14         |
| 45-49                                     | 16                | 15         | 20         | 17         | 11         |
| 50-54                                     | 25                | 19         | 23         | 20         | 20         |
| 55-59                                     | 33                | 22         | 22         | 28         | 26         |
| 60-64                                     | 21                | 27         | 31         | 45         | 40         |
| 65-69                                     | 38                | 35         | 43         | 38         | 43         |
| 70-74                                     | 37                | 47         | 41         | 42         | 23         |
| 75-79                                     | 35                | 32         | 45         | 45         | 49         |
| 80-84                                     | 30                | 39         | 42         | 41         | 46         |
| 85 años y más                             | 52                | 64         | 68         | 70         | 78         |
| No declarada                              | 1                 | 0          | 0          | 3          | 2          |

Cuadro 2.4 REPÚBLICA DOMINICANA: Provincia Azua. Defunciones ocurridas por año, según sexo y grupos de edades del fallecido, 2016-2020, continuación...

| Sexo y grupos de edades del fallecido (a) | Año de ocurrencia |            |            |            |            |
|---|-------------------|------------|------------|------------|------------|
|   | 2016              | 2017       | 2018       | 2019       | 2020       |
| <b>Mujeres</b>                            | <b>250</b>        | <b>285</b> | <b>240</b> | <b>272</b> | <b>248</b> |
| Menos de un año                           | 2                 | 0          | 1          | 3          | 0          |
| 1-4                                       | 0                 | 1          | 0          | 0          | 0          |
| 5-9                                       | 2                 | 2          | 0          | 2          | 0          |
| 10-14                                     | 0                 | 4          | 2          | 0          | 1          |
| 15-19                                     | 3                 | 2          | 0          | 2          | 2          |
| 20-24                                     | 2                 | 5          | 0          | 4          | 2          |
| 25-29                                     | 2                 | 2          | 2          | 6          | 4          |
| 30-34                                     | 2                 | 6          | 5          | 3          | 4          |
| 35-39                                     | 6                 | 6          | 4          | 4          | 2          |
| 40-44                                     | 5                 | 6          | 5          | 8          | 5          |
| 45-49                                     | 12                | 10         | 9          | 11         | 9          |
| 50-54                                     | 15                | 14         | 13         | 12         | 13         |
| 55-59                                     | 9                 | 17         | 16         | 19         | 13         |
| 60-64                                     | 20                | 20         | 19         | 20         | 20         |
| 65-69                                     | 24                | 26         | 24         | 17         | 32         |
| 70-74                                     | 19                | 23         | 30         | 26         | 34         |
| 75-79                                     | 37                | 36         | 20         | 33         | 36         |
| 80-84                                     | 30                | 30         | 31         | 37         | 22         |
| 85 años y más                             | 58                | 71         | 59         | 59         | 47         |
| No declarada                              | 2                 | 4          | 0          | 6          | 2          |

Fuente: Registros administrativos, Oficialías del Estado Civil de la República Dominicana.



**Cuadro 2.5 REPÚBLICA DOMINICANA: Provincia Azua. Matrimonios registrados por año, según municipio o distrito, mes de registro, tipo de matrimonio y país de nacionalidad de los contrayentes, 2016-2020**

| Características                               | Año de registro |            |            |            |            |
|---|-----------------|------------|------------|------------|------------|
|   | 2016            | 2017       | 2018       | 2019       | 2020       |
| <b>Municipio o distrito</b>                   | <b>583</b>      | <b>669</b> | <b>766</b> | <b>789</b> | <b>643</b> |
| Azua  | 349             | 367        | 414        | 412        | 326        |
| Las Charcas                                   | 34              | 19         | 26         | 30         | 27         |
| Las Yayas de Viajama                          | 14              | 23         | 24         | 19         | 30         |
| Padre Las Casas                               | 41              | 43         | 46         | 42         | 34         |
| Peralta                                       | 8               | 16         | 28         | 24         | 19         |
| Sabana Yegua                                  | 82              | 140        | 136        | 156        | 102        |
| Tábara Arriba                                 | 20              | 29         | 42         | 41         | 40         |
| Guayabal                                      | 3               | 7          | 9          | 7          | 6          |
| Estebanía                                     | 32              | 25         | 41         | 58         | 59         |
| <b>Mes de registro</b>                        | <b>583</b>      | <b>669</b> | <b>766</b> | <b>789</b> | <b>643</b> |
| Enero   | 72              | 85         | 84         | 123        | 138        |
| Febrero                                       | 55              | 47         | 64         | 75         | 77         |
| Marzo   | 47              | 60         | 68         | 58         | 55         |
| Abril   | 32              | 47         | 55         | 70         | 0          |
| Mayo  | 27              | 48         | 64         | 76         | 11         |
| Junio   | 43              | 41         | 52         | 42         | 33         |
| Julio   | 46              | 47         | 86         | 60         | 47         |
| Agosto  | 51              | 57         | 81         | 71         | 59         |
| Septiembre                                    | 57              | 34         | 50         | 47         | 50         |
| Octubre                                       | 39              | 39         | 52         | 46         | 47         |
| Noviembre                                     | 38              | 82         | 46         | 42         | 40         |
| Diciembre                                     | 76              | 82         | 64         | 79         | 86         |
| <b>Tipo de matrimonio</b>                     | <b>583</b>      | <b>669</b> | <b>766</b> | <b>789</b> | <b>643</b> |
| Civil   | 555             | 592        | 731        | 755        | 619        |
| Canónico                                      | 16              | 62         | 23         | 11         | 4          |
| Otros religiosos                              | 12              | 15         | 12         | 23         | 20         |
| Evangélico                                    | 2               | 0          | 0          | 0          | 0          |
| Testigos de Jehová                            | 0               | 0          | 0          | 0          | 0          |
| Adventista del Séptimo día                    | 7               | 14         | 0          | 23         | 20         |
| Pentecostal                                   | 0               | 0          | 0          | 0          | 0          |
| Otros religiosos no declarados                | 3               | 1          | 12         | 0          | 0          |
| <b>País de nacionalidad del contrayente</b>   | <b>583</b>      | <b>669</b> | <b>766</b> | <b>789</b> | <b>643</b> |
| República Dominicana                          | 576             | 641        | 716        | 739        | 606        |
| España  | 3               | 15         | 29         | 25         | 17         |
| Estados Unidos                                | 2               | 4          | 9          | 11         | 9          |
| Puerto Rico                                   | 0               | 3          | 1          | 5          | 0          |
| Italia  | 0               | 1          | 3          | 2          | 1          |
| Ecuador                                       | 0               | 0          | 0          | 0          | 3          |
| Alemania                                      | 0               | 1          | 0          | 1          | 1          |
| Perú  | 1               | 1          | 1          | 0          | 0          |
| Otras nacionalidades                          | 1               | 3          | 7          | 6          | 6          |
| No declarada                                  | 0               | 0          | 0          | 0          | 0          |
| <b>País de nacionalidad de la contrayente</b> | <b>583</b>      | <b>669</b> | <b>766</b> | <b>789</b> | <b>643</b> |
| República Dominicana                          | 574             | 622        | 708        | 721        | 572        |
| España  | 2               | 26         | 31         | 38         | 45         |
| Estados Unidos                                | 3               | 8          | 15         | 14         | 13         |
| Venezuela                                     | 0               | 3          | 1          | 3          | 2          |
| Puerto Rico                                   | 1               | 1          | 2          | 2          | 0          |
| Cuba  | 0               | 1          | 1          | 1          | 0          |
| Ecuador                                       | 0               | 1          | 1          | 0          | 1          |
| México  | 0               | 1          | 1          | 0          | 1          |
| Otras nacionalidades                          | 1               | 5          | 6          | 6          | 7          |
| No declarada                                  | 2               | 1          | 0          | 4          | 2          |

Fuente: Registros administrativos, Oficialías del Estado Civil de la República Dominicana.

**Cuadro 2.6 REPÚBLICA DOMINICANA: Provincia Azua. Matrimonios registrados por año, según grupos de edades de los contrayentes, 2016-2020**

| Grupos de edades                          | Año de registro |            |            |            |            |
|---|-----------------|------------|------------|------------|------------|
|   | 2016            | 2017       | 2018       | 2019       | 2020       |
| <b>Grupos de edades del contrayente</b>   | <b>583</b>      | <b>669</b> | <b>766</b> | <b>789</b> | <b>643</b> |
| Menos de 15 años                          | 0               | 0          | 0          | 0          | 0          |
| 15-19                                     | 9               | 14         | 12         | 16         | 17         |
| 20-24                                     | 76              | 80         | 98         | 119        | 123        |
| 25-29                                     | 129             | 131        | 157        | 163        | 117        |
| 30-34                                     | 101             | 90         | 127        | 139        | 110        |
| 35-39                                     | 73              | 97         | 112        | 103        | 83         |
| 40-44                                     | 64              | 60         | 76         | 82         | 64         |
| 45-49                                     | 40              | 63         | 67         | 50         | 39         |
| 50 años y más                             | 89              | 127        | 116        | 117        | 89         |
| No declarada                              | 2               | 7          | 1          | 0          | 1          |
| <b>Grupos de edades de la contrayente</b> | <b>583</b>      | <b>669</b> | <b>766</b> | <b>789</b> | <b>643</b> |
| Menos de 15 años                          | 0               | 0          | 0          | 0          | 0          |
| 15-19                                     | 35              | 45         | 41         | 48         | 52         |
| 20-24                                     | 135             | 118        | 152        | 158        | 144        |
| 25-29                                     | 129             | 130        | 128        | 160        | 125        |
| 30-34                                     | 93              | 82         | 119        | 119        | 96         |
| 35-39                                     | 52              | 92         | 121        | 95         | 71         |
| 40-44                                     | 51              | 80         | 75         | 75         | 58         |
| 45-49                                     | 38              | 41         | 50         | 54         | 47         |
| 50 años y más                             | 48              | 78         | 78         | 76         | 49         |
| No declarada                              | 2               | 3          | 2          | 4          | 1          |

Fuente: Registros administrativos, Oficinas del Estado Civil de la República Dominicana.

**Cuadro 2.7 REPÚBLICA DOMINICANA: Provincia Azua. Divorcios registrados por año, según municipio o distrito, mes de registro y país de nacionalidad de los divorciados, 2016-2020**

| Características                              | Año de registro |            |            |            |            |
|--|-----------------|------------|------------|------------|------------|
|  | 2016            | 2017       | 2018       | 2019       | 2020       |
| <b>Municipio o distrito</b>                  | <b>292</b>      | <b>313</b> | <b>316</b> | <b>336</b> | <b>154</b> |
| Azua   | 217             | 242        | 241        | 247        | 120        |
| Las Charcas                                  | 2               | 5          | 2          | 0          | 1          |
| Las Yayas de Viajama                         | 4               | 4          | 7          | 4          | 5          |
| Padre Las Casas                              | 22              | 16         | 21         | 28         | 11         |
| Peralta                                      | 6               | 9          | 6          | 4          | 3          |
| Sabana Yegua                                 | 27              | 28         | 21         | 30         | 8          |
| Tábara Arriba                                | 6               | 5          | 9          | 13         | 2          |
| Guayabal                                     | 0               | 2          | 1          | 1          | 0          |
| Estebanía                                    | 8               | 2          | 8          | 9          | 4          |
| <b>Mes de registro</b>                       | <b>292</b>      | <b>313</b> | <b>316</b> | <b>336</b> | <b>154</b> |
| Enero  | 29              | 26         | 15         | 30         | 24         |
| Febrero                                      | 21              | 29         | 16         | 13         | 26         |
| Marzo  | 19              | 19         | 27         | 20         | 8          |
| Abril  | 38              | 29         | 26         | 21         | 0          |
| Mayo   | 22              | 29         | 31         | 30         | 3          |
| Junio  | 31              | 26         | 34         | 26         | 6          |
| Julio  | 14              | 36         | 33         | 27         | 2          |
| Agosto                                       | 16              | 29         | 30         | 44         | 13         |
| Septiembre                                   | 20              | 21         | 22         | 27         | 11         |
| Octubre                                      | 30              | 26         | 30         | 44         | 8          |
| Noviembre                                    | 25              | 22         | 31         | 26         | 25         |
| Diciembre                                    | 27              | 21         | 21         | 28         | 28         |
| <b>País de nacionalidad del divorciado</b>   | <b>292</b>      | <b>313</b> | <b>316</b> | <b>336</b> | <b>154</b> |
| República Dominicana                         | 277             | 295        | 294        | 312        | 148        |
| España                                       | 3               | 0          | 5          | 6          | 3          |
| Estados Unidos                               | 3               | 7          | 3          | 4          | 0          |
| Puerto Rico                                  | 2               | 5          | 1          | 4          | 1          |
| Italia                                       | 1               | 0          | 3          | 2          | 0          |
| Ecuador                                      | 1               | 2          | 0          | 0          | 0          |
| Otras nacionalidades                         | 4               | 2          | 6          | 2          | 0          |
| No declarada                                 | 1               | 2          | 4          | 6          | 2          |
| <b>País de nacionalidad de la divorciada</b> | <b>292</b>      | <b>313</b> | <b>316</b> | <b>336</b> | <b>154</b> |
| República Dominicana                         | 276             | 297        | 293        | 315        | 141        |
| Estados Unidos                               | 7               | 6          | 7          | 7          | 3          |
| España                                       | 0               | 5          | 8          | 4          | 5          |
| Puerto Rico                                  | 4               | 3          | 1          | 1          | 0          |
| México                                       | 0               | 0          | 2          | 1          | 1          |
| Venezuela                                    | 0               | 0          | 1          | 2          | 0          |
| Otras nacionalidades                         | 3               | 1          | 2          | 4          | 0          |
| No declarada                                 | 2               | 1          | 2          | 2          | 4          |

Fuente: Registros administrativos, Oficialías del Estado Civil de la República Dominicana.

Cuadro 2.8, REPÚBLICA DOMINICANA: Provincia Azua. Divorcios registrados por año, según causa del divorcio, 2016-2020

| Causa del divorcio             | Año de registro |            |            |            |            |
|--------------------------------|-----------------|------------|------------|------------|------------|
|                                | 2016            | 2017       | 2018       | 2019       | 2020       |
| <b>Total</b>                   | <b>292</b>      | <b>313</b> | <b>316</b> | <b>336</b> | <b>154</b> |
| Incompatibilidad de caracteres | 134             | 136        | 139        | 153        | 75         |
| Mutuo consentimiento           | 158             | 177        | 177        | 183        | 79         |

Fuente: Registros administrativos, Oficinas del Estado Civil de la República Dominicana..



PROVINCIA

Baoruco

## 3. Provincia Baoruco

|   |    |
|---|----|
| 3.1 Nacimientos ocurridos por año, según lugar de nacimiento, sexo del registrado, mes de ocurrencia del nacimiento y año de registro del nacimiento, 2016-2020 . . . . . | 47 |
| 3.2 Nacimientos registrados por año, según estado civil de la madre y grupos de edades del padre y de la madre al momento del nacimiento del hijo(a), 2016-2020 . . . . . | 48 |
| 3.3 Defunciones ocurridas por año, según municipio o distrito, mes de ocurrencia y sexo del fallecido, 2016-2020 . . . . .  | 49 |
| 3.4 Defunciones ocurridas por año, según sexo y grupos de edades del fallecido, 2016-2020 . . . . .   | 50 |
| 3.5 Matrimonios registrados por año, según municipio o distrito, mes de registro, tipo de matrimonio y país de nacionalidad del y la contrayente, 2016-2020 . . . . .     | 52 |
| 3.6 Matrimonios registrados por año, según grupos de edades de los contrayentes, 2016-2020 . . . . .  | 53 |
| 3.7 Divorcios registrados por año, según municipio o distrito, mes de registro y país de nacionalidad de los divorciados, 2016-2020 . . . . .                             | 54 |
| 3.8 Divorcios registrados por año, según causa del divorcio, 2016-2020 . . . . .  | 54 |

**Cuadro 3.1 REPÚBLICA DOMINICANA: Provincia Baoruco. Nacimientos ocurridos por año, según lugar de nacimiento, sexo del registrado, mes de ocurrencia del nacimiento y año de registro del nacimiento, 2016-2020**

| Características                                   | Año de ocurrencia |              |            |            |            |
|---|-------------------|--------------|------------|------------|------------|
|   | 2016              | 2017         | 2018       | 2019       | 2020       |
| <b>Lugar de nacimiento (Municipio o distrito)</b> | <b>1,040</b>      | <b>1,009</b> | <b>986</b> | <b>911</b> | <b>882</b> |
| Neiba   | 767               | 773          | 546        | 275        | 259        |
| Galván  | 3                 | 1            | 188        | 339        | 350        |
| Tamayo  | 217               | 179          | 206        | 267        | 241        |
| Villa Jaragua                                     | 27                | 28           | 12         | 11         | 14         |
| Los Ríos  | 26                | 28           | 34         | 19         | 18         |
| <b>Sexo del registrado</b>                        | <b>1,040</b>      | <b>1,009</b> | <b>986</b> | <b>911</b> | <b>882</b> |
| Hombres   | 535               | 520          | 462        | 486        | 445        |
| Mujeres   | 505               | 489          | 524        | 425        | 437        |
| <b>Mes de ocurrencia</b>                          | <b>1,040</b>      | <b>1,009</b> | <b>986</b> | <b>911</b> | <b>882</b> |
| Enero   | 90                | 82           | 108        | 70         | 75         |
| Febrero   | 66                | 89           | 71         | 65         | 80         |
| Marzo   | 75                | 74           | 48         | 72         | 65         |
| Abril   | 81                | 67           | 65         | 59         | 64         |
| Mayo  | 89                | 96           | 63         | 75         | 60         |
| Junio   | 65                | 52           | 75         | 78         | 73         |
| Julio   | 88                | 82           | 72         | 84         | 83         |
| Agosto  | 93                | 87           | 69         | 81         | 76         |
| Septiembre  | 113               | 105          | 122        | 78         | 79         |
| Octubre   | 111               | 90           | 107        | 103        | 93         |
| Noviembre   | 77                | 109          | 104        | 77         | 82         |
| Diciembre   | 92                | 76           | 82         | 69         | 52         |
| No declarado                                      | 0                 | 0            | 0          | 0          | 0          |
| <b>Año de registro</b>                            | <b>1,040</b>      | <b>1,009</b> | <b>986</b> | <b>911</b> | <b>882</b> |
| 2016  | 919               | 0            | 0          | 0          | 0          |
| 2017  | 51                | 906          | 0          | 0          | 0          |
| 2018  | 36                | 75           | 858        | 0          | 0          |
| 2019  | 23                | 18           | 105        | 839        | 0          |
| 2020  | 11                | 10           | 23         | 72         | 882        |

Fuente: Registros administrativos, Oficialías del Estado Civil de la República Dominicana.

**Cuadro 3.2 REPÚBLICA DOMINICANA: Provincia Baoruco. Nacimientos registrados por año, según estado civil de la madre y grupos de edades del padre y de la madre al momento del nacimiento del hijo(a), 2016-2020**

| Características   | Año de registro |              |              |              |              |
|---|-----------------|--------------|--------------|--------------|--------------|
|   | 2016            | 2017         | 2018         | 2019         | 2020         |
| <b>Estado civil de la madre</b>   | <b>1,867</b>    | <b>1,690</b> | <b>1,625</b> | <b>1,505</b> | <b>1,250</b> |
| Soltera   | 1,766           | 1,600        | 1,538        | 1,405        | 1,165        |
| Casada  | 46              | 45           | 37           | 40           | 34           |
| No declarado  | 55              | 45           | 50           | 60           | 51           |
| <b>Grupos de edades del padre al momento del nacimiento del hijo(a)</b>   | <b>1,867</b>    | <b>1,690</b> | <b>1,625</b> | <b>1,505</b> | <b>1,250</b> |
| Menos de 15 años  | 3               | 0            | 3            | 1            | 0            |
| 15-19   | 78              | 70           | 53           | 49           | 34           |
| 20-24   | 265             | 252          | 246          | 229          | 197          |
| 25-29   | 347             | 286          | 268          | 260          | 264          |
| 30-34   | 237             | 228          | 228          | 244          | 200          |
| 35-39   | 156             | 182          | 155          | 152          | 124          |
| 40-44   | 88              | 85           | 86           | 90           | 76           |
| 45-49   | 68              | 43           | 62           | 45           | 35           |
| 50 años y más   | 50              | 30           | 42           | 55           | 52           |
| No declarada  | 575             | 514          | 482          | 380          | 268          |
| <b>Grupos de edades de la madre al momento del nacimiento del hijo(a)</b> | <b>1,867</b>    | <b>1,690</b> | <b>1,625</b> | <b>1,505</b> | <b>1,250</b> |
| Menos de 15 años  | 58              | 40           | 44           | 33           | 13           |
| 15-19   | 491             | 421          | 400          | 345          | 251          |
| 20-24   | 501             | 458          | 432          | 391          | 358          |
| 25-29   | 327             | 325          | 334          | 362          | 304          |
| 30-34   | 197             | 187          | 193          | 199          | 185          |
| 35-39   | 101             | 88           | 89           | 86           | 83           |
| 40-44   | 29              | 26           | 32           | 29           | 17           |
| 45-49   | 6               | 4            | 5            | 2            | 3            |
| 50 años y más   | 0               | 0            | 4            | 1            | 0            |
| No declarada  | 157             | 141          | 92           | 57           | 36           |

Fuente: Registros administrativos, Oficialías del Estado Civil de la República Dominicana.



Cuadro 3.3 REPÚBLICA DOMINICANA: Provincia Baoruco. Defunciones ocurridas por año, según municipio o distrito, mes de ocurrencia y sexo del fallecido, 2016-2020

| Características                           | Año de ocurrencia |            |            |            |            |
|---|-------------------|------------|------------|------------|------------|
|   | 2016              | 2017       | 2018       | 2019       | 2020       |
| <b>Municipio o distrito de ocurrencia</b> | <b>307</b>        | <b>313</b> | <b>305</b> | <b>269</b> | <b>248</b> |
| Neiba                                     | 133               | 140        | 125        | 108        | 90         |
| Galván                                    | 37                | 43         | 40         | 36         | 38         |
| Tamayo                                    | 71                | 63         | 81         | 70         | 51         |
| Villa Jaragua                             | 43                | 35         | 39         | 32         | 39         |
| Los Ríos                                  | 23                | 32         | 20         | 23         | 30         |
| <b>Mes de ocurrencia</b>                  | <b>307</b>        | <b>313</b> | <b>305</b> | <b>269</b> | <b>248</b> |
| Enero                                     | 31                | 28         | 32         | 25         | 33         |
| Febrero                                   | 24                | 27         | 25         | 23         | 28         |
| Marzo                                     | 28                | 17         | 27         | 21         | 13         |
| Abril                                     | 33                | 26         | 20         | 22         | 13         |
| Mayo                                      | 31                | 36         | 20         | 29         | 15         |
| Junio                                     | 18                | 31         | 24         | 17         | 19         |
| Julio                                     | 26                | 21         | 31         | 22         | 25         |
| Agosto                                    | 24                | 35         | 23         | 28         | 22         |
| Septiembre                                | 23                | 15         | 31         | 22         | 17         |
| Octubre                                   | 21                | 23         | 20         | 25         | 20         |
| Noviembre                                 | 20                | 28         | 26         | 15         | 23         |
| Diciembre                                 | 28                | 26         | 26         | 20         | 20         |
| <b>Sexo del fallecido</b>                 | <b>307</b>        | <b>313</b> | <b>305</b> | <b>269</b> | <b>248</b> |
| Hombres                                   | 172               | 181        | 188        | 144        | 142        |
| Mujeres                                   | 135               | 132        | 117        | 125        | 106        |

Fuente: Registros administrativos, Oficialías del Estado Civil de la República Dominicana.

Cuadro 3.4 REPÚBLICA DOMINICANA: Provincia Baoruco. Defunciones ocurridas por año, según sexo y grupos de edades del fallecido, 2016-2020

| Sexo y grupos de edades del fallecido (a) | Año de ocurrencia |            |            |            |            |
|---|-------------------|------------|------------|------------|------------|
|   | 2016              | 2017       | 2018       | 2019       | 2020       |
| <b>Total</b>                              | <b>307</b>        | <b>313</b> | <b>305</b> | <b>269</b> | <b>248</b> |
| Menos de un año                           | 8                 | 0          | 1          | 2          | 0          |
| 1-4                                       | 0                 | 3          | 1          | 3          | 0          |
| 5-9                                       | 1                 | 1          | 0          | 0          | 1          |
| 10-14                                     | 1                 | 2          | 0          | 0          | 1          |
| 15-19                                     | 7                 | 3          | 2          | 3          | 3          |
| 20-24                                     | 6                 | 4          | 5          | 5          | 4          |
| 25-29                                     | 9                 | 10         | 9          | 5          | 5          |
| 30-34                                     | 4                 | 5          | 8          | 6          | 6          |
| 35-39                                     | 7                 | 7          | 4          | 7          | 7          |
| 40-44                                     | 7                 | 6          | 10         | 6          | 3          |
| 45-49                                     | 10                | 13         | 9          | 7          | 8          |
| 50-54                                     | 10                | 12         | 16         | 9          | 11         |
| 55-59                                     | 17                | 14         | 19         | 23         | 9          |
| 60-64                                     | 17                | 22         | 27         | 21         | 10         |
| 65-69                                     | 23                | 28         | 20         | 20         | 25         |
| 70-74                                     | 34                | 36         | 32         | 30         | 28         |
| 75-79                                     | 29                | 35         | 37         | 26         | 31         |
| 80-84                                     | 47                | 43         | 37         | 31         | 33         |
| 85 años y más                             | 62                | 66         | 67         | 62         | 60         |
| No declarada                              | 8                 | 3          | 1          | 3          | 3          |
| <b>Hombres</b>                            | <b>172</b>        | <b>181</b> | <b>188</b> | <b>144</b> | <b>142</b> |
| Menos de un año                           | 4                 | 0          | 0          | 0          | 0          |
| 1-4                                       | 0                 | 1          | 0          | 2          | 0          |
| 5-9                                       | 1                 | 1          | 0          | 0          | 1          |
| 10-14                                     | 1                 | 1          | 0          | 0          | 1          |
| 15-19                                     | 4                 | 3          | 2          | 3          | 2          |
| 20-24                                     | 4                 | 3          | 4          | 5          | 3          |
| 25-29                                     | 8                 | 8          | 8          | 4          | 4          |
| 30-34                                     | 3                 | 3          | 8          | 3          | 5          |
| 35-39                                     | 7                 | 5          | 3          | 2          | 4          |
| 40-44                                     | 3                 | 3          | 5          | 3          | 3          |
| 45-49                                     | 6                 | 8          | 6          | 4          | 5          |
| 50-54                                     | 4                 | 6          | 11         | 6          | 6          |
| 55-59                                     | 7                 | 11         | 14         | 14         | 5          |
| 60-64                                     | 12                | 14         | 21         | 7          | 8          |
| 65-69                                     | 13                | 18         | 10         | 12         | 16         |
| 70-74                                     | 22                | 17         | 22         | 18         | 11         |
| 75-79                                     | 11                | 20         | 22         | 12         | 21         |
| 80-84                                     | 25                | 24         | 16         | 16         | 17         |
| 85 años y más                             | 32                | 32         | 35         | 30         | 29         |
| No declarada                              | 5                 | 3          | 1          | 3          | 1          |

Cuadro 3.4 REPÚBLICA DOMINICANA: Provincia Baoruco. Defunciones ocurridas por año, según sexo y grupos de edades del fallecido, 2016-2020, continuación...

| Sexo y grupos de edades del fallecido (a) | Año de ocurrencia |            |            |            |            |
|---|-------------------|------------|------------|------------|------------|
|   | 2016              | 2017       | 2018       | 2019       | 2020       |
| <b>Mujeres</b>                            | <b>135</b>        | <b>132</b> | <b>117</b> | <b>125</b> | <b>106</b> |
| Menos de un año                           | 4                 | 0          | 1          | 2          | 0          |
| 1-4                                       | 0                 | 2          | 1          | 1          | 0          |
| 5-9                                       | 0                 | 0          | 0          | 0          | 0          |
| 10-14                                     | 0                 | 1          | 0          | 0          | 0          |
| 15-19                                     | 3                 | 0          | 0          | 0          | 1          |
| 20-24                                     | 2                 | 1          | 1          | 0          | 1          |
| 25-29                                     | 1                 | 2          | 1          | 1          | 1          |
| 30-34                                     | 1                 | 2          | 0          | 3          | 1          |
| 35-39                                     | 0                 | 2          | 1          | 5          | 3          |
| 40-44                                     | 4                 | 3          | 5          | 3          | 0          |
| 45-49                                     | 4                 | 5          | 3          | 3          | 3          |
| 50-54                                     | 6                 | 6          | 5          | 3          | 5          |
| 55-59                                     | 10                | 3          | 5          | 9          | 4          |
| 60-64                                     | 5                 | 8          | 6          | 14         | 2          |
| 65-69                                     | 10                | 10         | 10         | 8          | 9          |
| 70-74                                     | 12                | 19         | 10         | 12         | 17         |
| 75-79                                     | 18                | 15         | 15         | 14         | 10         |
| 80-84                                     | 22                | 19         | 21         | 15         | 16         |
| 85 años y más                             | 30                | 34         | 32         | 32         | 31         |
| No declarada                              | 3                 | 0          | 0          | 0          | 2          |

Fuente: Registros administrativos, Oficialías del Estado Civil de la República Dominicana.

**Cuadro 3.5 REPÚBLICA DOMINICANA: Provincia Baoruco. Matrimonios registrados por año, según municipio o distrito, mes de registro, tipo de matrimonio y país de nacionalidad de los contrayentes, 2016-2020**

| Características                               | Año de registro |            |            |            |            |
|---|-----------------|------------|------------|------------|------------|
|   | 2016            | 2017       | 2018       | 2019       | 2020       |
| <b>Municipio o distrito</b>                   | <b>219</b>      | <b>275</b> | <b>293</b> | <b>337</b> | <b>242</b> |
| Neiba   | 71              | 74         | 70         | 71         | 56         |
| Galván  | 16              | 29         | 34         | 33         | 36         |
| Tamayo  | 82              | 91         | 112        | 165        | 100        |
| Villa Jaragua                                 | 20              | 41         | 37         | 33         | 22         |
| Los Ríos                                      | 30              | 40         | 40         | 35         | 28         |
| <b>Mes de registro</b>                        | <b>219</b>      | <b>275</b> | <b>293</b> | <b>337</b> | <b>242</b> |
| Enero   | 29              | 33         | 36         | 55         | 41         |
| Febrero                                       | 19              | 22         | 27         | 21         | 22         |
| Marzo   | 23              | 22         | 21         | 33         | 23         |
| Abril   | 20              | 22         | 31         | 31         | 0          |
| Mayo  | 9               | 24         | 24         | 36         | 4          |
| Junio   | 8               | 19         | 29         | 14         | 24         |
| Julio   | 14              | 20         | 29         | 35         | 17         |
| Agosto  | 23              | 28         | 20         | 29         | 22         |
| Septiembre                                    | 19              | 27         | 20         | 18         | 19         |
| Octubre                                       | 12              | 13         | 15         | 17         | 19         |
| Noviembre                                     | 12              | 18         | 19         | 14         | 18         |
| Diciembre                                     | 31              | 27         | 22         | 34         | 33         |
| <b>Tipo de matrimonio</b>                     | <b>219</b>      | <b>275</b> | <b>293</b> | <b>337</b> | <b>242</b> |
| Civil   | 215             | 269        | 293        | 336        | 242        |
| Canónico                                      | 4               | 6          | 0          | 1          | 0          |
| <b>País de nacionalidad del contrayente</b>   | <b>219</b>      | <b>275</b> | <b>293</b> | <b>337</b> | <b>242</b> |
| República Dominicana                          | 215             | 261        | 282        | 323        | 236        |
| España  | 2               | 7          | 6          | 11         | 5          |
| Estados Unidos                                | 1               | 1          | 2          | 2          | 1          |
| Chile   | 0               | 1          | 0          | 0          | 0          |
| Cuba  | 0               | 1          | 0          | 0          | 0          |
| Ecuador                                       | 0               | 0          | 1          | 0          | 0          |
| Alemania                                      | 0               | 0          | 1          | 0          | 0          |
| Italia  | 0               | 1          | 0          | 0          | 0          |
| Otras nacionalidades                          | 0               | 3          | 1          | 1          | 0          |
| No declarada                                  | 1               | 0          | 0          | 0          | 0          |
| <b>País de nacionalidad de la contrayente</b> | <b>219</b>      | <b>275</b> | <b>292</b> | <b>337</b> | <b>242</b> |
| República Dominicana                          | 218             | 264        | 274        | 312        | 230        |
| España  | 0               | 8          | 13         | 16         | 7          |
| Estados Unidos                                | 0               | 0          | 2          | 5          | 2          |
| Haití   | 0               | 0          | 0          | 1          | 2          |
| Colombia                                      | 0               | 1          | 1          | 0          | 0          |
| Ecuador                                       | 0               | 0          | 1          | 0          | 0          |
| Alemania                                      | 0               | 1          | 0          | 0          | 0          |
| Italia  | 0               | 0          | 0          | 0          | 1          |
| Otras nacionalidades                          | 0               | 1          | 1          | 3          | 0          |
| No declarada                                  | 1               | 0          | 0          | 0          | 0          |

Fuente: Registros administrativos, Oficialías del Estado Civil de la República Dominicana.

**Cuadro 3.6 REPÚBLICA DOMINICANA: Provincia Baoruco. Matrimonios registrados por año, según grupos de edades de los contrayentes, 2016-2020**

| Grupos de edades                          | Año de registro |            |            |            |            |
|---|-----------------|------------|------------|------------|------------|
|   | 2016            | 2017       | 2018       | 2019       | 2020       |
| <b>Grupos de edades del contrayente</b>   | <b>219</b>      | <b>275</b> | <b>293</b> | <b>337</b> | <b>242</b> |
| Menos de 15 años                          | 0               | 0          | 0          | 0          | 0          |
| 15-19                                     | 2               | 6          | 10         | 8          | 7          |
| 20-24                                     | 37              | 43         | 39         | 57         | 42         |
| 25-29                                     | 39              | 57         | 59         | 77         | 45         |
| 30-34                                     | 40              | 42         | 55         | 49         | 37         |
| 35-39                                     | 27              | 24         | 33         | 49         | 26         |
| 40-44                                     | 18              | 21         | 31         | 24         | 17         |
| 45-49                                     | 10              | 23         | 24         | 14         | 25         |
| 50 años y más                             | 44              | 59         | 42         | 59         | 43         |
| No declarada                              | 2               | 0          | 0          | 0          | 0          |
| <b>Grupos de edades de la contrayente</b> | <b>219</b>      | <b>275</b> | <b>293</b> | <b>337</b> | <b>242</b> |
| Menos de 15 años                          | 0               | 0          | 0          | 0          | 0          |
| 15-19                                     | 11              | 19         | 26         | 29         | 23         |
| 20-24                                     | 57              | 57         | 60         | 86         | 50         |
| 25-29                                     | 34              | 50         | 55         | 66         | 43         |
| 30-34                                     | 38              | 30         | 45         | 44         | 38         |
| 35-39                                     | 26              | 36         | 41         | 35         | 17         |
| 40-44                                     | 17              | 29         | 21         | 23         | 15         |
| 45-49                                     | 12              | 20         | 18         | 23         | 21         |
| 50 años y más                             | 22              | 34         | 26         | 31         | 35         |
| No declarada                              | 2               | 0          | 1          | 0          | 0          |

Fuente: Registros administrativos, Oficialías del Estado Civil de la República Dominicana.

**Cuadro 3.7 REPÚBLICA DOMINICANA: Provincia Baoruco. Divorcios registrados por año, según municipio o distrito, mes de registro y país de nacionalidad de los divorciados, 2016-2020**

| Características                            | Año de registro |            |            |            |           |
|--|-----------------|------------|------------|------------|-----------|
|  | 2016            | 2017       | 2018       | 2019       | 2020      |
| <b>Municipio o distrito</b>                | <b>92</b>       | <b>109</b> | <b>132</b> | <b>146</b> | <b>79</b> |
| Neiba                                      | 37              | 46         | 63         | 76         | 28        |
| Galván                                     | 3               | 3          | 5          | 3          | 5         |
| Tamayo                                     | 8               | 7          | 13         | 14         | 18        |
| Villa Jaragua                              | 7               | 6          | 11         | 18         | 7         |
| Los Ríos                                   | 37              | 47         | 40         | 35         | 21        |
| <b>Mes de registro</b>                     | <b>92</b>       | <b>109</b> | <b>132</b> | <b>146</b> | <b>79</b> |
| Enero                                      | 5               | 9          | 15         | 19         | 9         |
| Febrero                                    | 6               | 7          | 8          | 16         | 14        |
| Marzo                                      | 2               | 4          | 9          | 18         | 9         |
| Abril                                      | 3               | 8          | 7          | 6          | 0         |
| Mayo                                       | 4               | 9          | 17         | 15         | 2         |
| Junio                                      | 8               | 15         | 15         | 8          | 3         |
| Julio                                      | 9               | 12         | 18         | 12         | 2         |
| Agosto                                     | 5               | 9          | 3          | 9          | 7         |
| Septiembre                                 | 15              | 10         | 5          | 11         | 5         |
| Octubre                                    | 12              | 4          | 14         | 7          | 9         |
| Noviembre                                  | 14              | 12         | 11         | 16         | 5         |
| Diciembre                                  | 9               | 10         | 10         | 9          | 14        |
| <b>País de nacionalidad del divorciado</b> | <b>92</b>       | <b>109</b> | <b>132</b> | <b>146</b> | <b>79</b> |
| República Dominicana                       | 90              | 106        | 127        | 131        | 75        |
| España                                     | 0               | 1          | 1          | 3          | 0         |
| Otras nacionalidades                       | 2               | 1          | 0          | 3          | 0         |
| No declarada                               | 0               | 1          | 4          | 9          | 4         |
| <b>País de nacionalidad del divorciado</b> | <b>92</b>       | <b>109</b> | <b>131</b> | <b>146</b> | <b>79</b> |
| República Dominicana                       | 91              | 107        | 131        | 134        | 76        |
| Alemania                                   | 0               | 1          | 0          | 0          | 0         |
| Otras nacionalidades                       | 0               | 1          | 0          | 2          | 1         |
| No declarada                               | 1               | 0          | 0          | 10         | 2         |

Fuente: Registros administrativos, Oficialías del Estado Civil de la República Dominicana.

**Cuadro 3.8 REPÚBLICA DOMINICANA: Provincia Baoruco. Divorcios registrados por año, según causa del divorcio, 2016-2020**

| Causa del divorcio             | Año de registro |            |            |            |           |
|--------------------------------|-----------------|------------|------------|------------|-----------|
|                                | 2016            | 2017       | 2018       | 2019       | 2020      |
| <b>Total</b>                   | <b>92</b>       | <b>109</b> | <b>132</b> | <b>146</b> | <b>79</b> |
| Incompatibilidad de caracteres | 23              | 48         | 60         | 64         | 34        |
| Mutuo consentimiento           | 69              | 61         | 72         | 82         | 45        |

Fuente: Registros administrativos, Oficialías del Estado Civil de la República Dominicana.



PROVINCIA  
Barahona

## 4. Provincia Barahona

|   |    |
|---|----|
| 4.1 Nacimientos ocurridos por año, según lugar de nacimiento, sexo del registrado, mes de ocurrencia del nacimiento y año de registro del nacimiento, 2016-2020 . . . . . | 57 |
| 4.2 Nacimientos registrados por año, según estado civil de la madre y grupos de edades del padre y de la madre al momento del nacimiento del hijo(a), 2016-2020 . . . . . | 58 |
| 4.3 Defunciones ocurridas por año, según municipio o distrito, mes de ocurrencia y sexo del fallecido, 2016-2020. . . . .   | 59 |
| 4.4 Defunciones ocurridas por año, según sexo y grupos de edades del fallecido, 2016-2020. . . . .  | 60 |
| 4.5 Matrimonios registrados por año, según municipio o distrito, mes de registro, tipo de matrimonio y país de nacionalidad del y la contrayente, 2016-2020. . . . .      | 62 |
| 4.6 Matrimonios registrados por año, según grupos de edades de los contrayentes, 2016-2020 . . . . .  | 63 |
| 4.7 Divorcios registrados por año, según municipio o distrito, mes de registro y país de nacionalidad de los divorciados, 2016-2020 . . . . .                             | 64 |
| 4.8 Divorcios registrados por año, según causa del divorcio, 2016-2020 . . . . .  | 64 |



**Cuadro 4.1 REPÚBLICA DOMINICANA: Provincia Barahona. Nacimientos ocurridos por año, según lugar de nacimiento, sexo del registrado, mes de ocurrencia del nacimiento y año de registro del nacimiento, 2016-2020**

| Características                                   | Año de ocurrencia |              |              |              |              |
|---|-------------------|--------------|--------------|--------------|--------------|
|   | 2016              | 2017         | 2018         | 2019         | 2020         |
| <b>Lugar de nacimiento (Municipio o distrito)</b> | <b>4,095</b>      | <b>4,335</b> | <b>4,436</b> | <b>4,426</b> | <b>3,524</b> |
| Barahona  | 3,865             | 4,135        | 4,207        | 4,042        | 3,217        |
| Cabral  | 34                | 18           | 64           | 218          | 219          |
| Enriquillo  | 60                | 68           | 56           | 49           | 13           |
| Paraiso   | 5                 | 8            | 2            | 3            | 0            |
| Vicente Noble                                     | 112               | 88           | 91           | 82           | 42           |
| Las Salinas                                       | 6                 | 3            | 0            | 10           | 15           |
| Polo  | 13                | 15           | 16           | 22           | 18           |
| <b>Sexo del registrado</b>                        | <b>4,095</b>      | <b>4,335</b> | <b>4,436</b> | <b>4,426</b> | <b>3,524</b> |
| Hombres   | 2,119             | 2,231        | 2,262        | 2,205        | 1,760        |
| Mujeres   | 1,976             | 2,104        | 2,174        | 2,221        | 1,764        |
| <b>Mes de ocurrencia</b>                          | <b>4,095</b>      | <b>4,335</b> | <b>4,436</b> | <b>4,426</b> | <b>3,524</b> |
| Enero   | 383               | 323          | 388          | 390          | 361          |
| Febrero   | 323               | 296          | 303          | 349          | 282          |
| Marzo   | 316               | 300          | 332          | 390          | 241          |
| Abril   | 271               | 318          | 340          | 353          | 250          |
| Mayo  | 294               | 370          | 275          | 348          | 228          |
| Junio   | 316               | 337          | 278          | 312          | 248          |
| Julio   | 291               | 351          | 345          | 364          | 266          |
| Agosto  | 379               | 398          | 378          | 360          | 302          |
| Septiembre  | 410               | 387          | 463          | 414          | 356          |
| Octubre   | 392               | 421          | 447          | 426          | 349          |
| Noviembre   | 357               | 433          | 445          | 358          | 348          |
| Diciembre   | 363               | 401          | 442          | 362          | 293          |
| No declarado                                      | 0                 | 0            | 0            | 0            | 0            |
| <b>Año de registro</b>                            | <b>4,095</b>      | <b>4,335</b> | <b>4,436</b> | <b>4,426</b> | <b>3,524</b> |
| 2016  | 3,758             | 0            | 0            | 0            | 0            |
| 2017  | 186               | 3,893        | 0            | 0            | 0            |
| 2018  | 86                | 334          | 4,254        | 0            | 0            |
| 2019  | 47                | 75           | 156          | 4,319        | 0            |
| 2020  | 18                | 33           | 26           | 107          | 3,524        |

Fuente: Registros administrativos, Oficialías del Estado Civil de la República Dominicana.

**Cuadro 4.2 REPÚBLICA DOMINICANA: Provincia Barahona. Nacimientos registrados por año, según estado civil de la madre y grupos de edades del padre y de la madre al momento del nacimiento del hijo(a), 2016-2020**

| Características   | Año de registro |              |              |              |              |
|---|-----------------|--------------|--------------|--------------|--------------|
|   | 2016            | 2017         | 2018         | 2019         | 2020         |
| <b>Estado civil de la madre</b>   | <b>6,064</b>    | <b>5,642</b> | <b>5,793</b> | <b>5,493</b> | <b>4,141</b> |
| Soltera   | 5,462           | 5,155        | 5,311        | 5,061        | 3,795        |
| Casada  | 318             | 358          | 312          | 343          | 275          |
| No declarado  | 284             | 129          | 170          | 89           | 71           |
| <b>Grupos de edades del padre al momento del nacimiento del hijo(a)</b>   | <b>6,064</b>    | <b>5,642</b> | <b>5,793</b> | <b>5,493</b> | <b>4,141</b> |
| Menos de 15 años  | 3               | 1            | 2            | 2            | 0            |
| 15-19   | 183             | 169          | 154          | 140          | 96           |
| 20-24   | 870             | 865          | 845          | 821          | 630          |
| 25-29   | 972             | 942          | 1,012        | 990          | 868          |
| 30-34   | 832             | 770          | 840          | 790          | 686          |
| 35-39   | 478             | 474          | 517          | 536          | 465          |
| 40-44   | 284             | 314          | 313          | 300          | 261          |
| 45-49   | 168             | 174          | 141          | 156          | 157          |
| 50 años y más   | 153             | 153          | 142          | 140          | 118          |
| No declarada  | 2,121           | 1,780        | 1,827        | 1,618        | 860          |
| <b>Grupos de edades de la madre al momento del nacimiento del hijo(a)</b> | <b>6,064</b>    | <b>5,642</b> | <b>5,793</b> | <b>5,493</b> | <b>4,141</b> |
| Menos de 15 años  | 154             | 122          | 102          | 87           | 41           |
| 15-19   | 1,411           | 1,277        | 1,325        | 1,286        | 743          |
| 20-24   | 1,577           | 1,535        | 1,538        | 1,492        | 1,175        |
| 25-29   | 1,134           | 1,180        | 1,177        | 1,188        | 1,057        |
| 30-34   | 669             | 629          | 689          | 694          | 635          |
| 35-39   | 267             | 288          | 308          | 350          | 301          |
| 40-44   | 57              | 82           | 86           | 84           | 80           |
| 45-49   | 10              | 8            | 7            | 11           | 7            |
| 50 años y más   | 3               | 3            | 2            | 1            | 2            |
| No declarada  | 782             | 518          | 559          | 300          | 100          |

Fuente: Registros administrativos, Oficialías del Estado Civil de la República Dominicana.

Cuadro 4.3 REPÚBLICA DOMINICANA: Provincia Barahona. Defunciones ocurridas por año, según municipio o distrito, mes de ocurrencia y sexo del fallecido, 2016-2020

| Características                           | Año de ocurrencia |            |            |            |            |
|---|-------------------|------------|------------|------------|------------|
|   | 2016              | 2017       | 2018       | 2019       | 2020       |
| <b>Municipio o distrito de ocurrencia</b> | <b>717</b>        | <b>718</b> | <b>683</b> | <b>715</b> | <b>689</b> |
| Barahona                                  | 452               | 462        | 442        | 500        | 485        |
| Cabral                                    | 51                | 47         | 48         | 46         | 48         |
| Enriquillo                                | 45                | 48         | 52         | 37         | 38         |
| Paraíso                                   | 34                | 31         | 39         | 33         | 30         |
| Vicente Noble                             | 53                | 68         | 48         | 46         | 40         |
| El Peñón                                  | 19                | 31         | 19         | 23         | 14         |
| La Ciénaga                                | 8                 | 0          | 0          | 0          | 0          |
| Fundación                                 | 9                 | 0          | 0          | 0          | 0          |
| Las Salinas                               | 26                | 20         | 18         | 15         | 11         |
| Polo                                      | 16                | 11         | 17         | 15         | 23         |
| Jaquimeyes                                | 4                 | 0          | 0          | 0          | 0          |
| <b>Mes de ocurrencia</b>                  | <b>717</b>        | <b>718</b> | <b>683</b> | <b>715</b> | <b>689</b> |
| Enero                                     | 77                | 71         | 61         | 63         | 62         |
| Febrero                                   | 69                | 58         | 61         | 47         | 48         |
| Marzo                                     | 61                | 64         | 64         | 49         | 40         |
| Abril                                     | 54                | 46         | 51         | 54         | 35         |
| Mayo                                      | 39                | 66         | 37         | 55         | 48         |
| Junio                                     | 71                | 66         | 59         | 54         | 60         |
| Julio                                     | 57                | 53         | 58         | 77         | 94         |
| Agosto                                    | 58                | 48         | 58         | 72         | 69         |
| Septiembre                                | 54                | 65         | 54         | 73         | 76         |
| Octubre                                   | 43                | 63         | 69         | 65         | 51         |
| Noviembre                                 | 62                | 53         | 52         | 65         | 52         |
| Diciembre                                 | 72                | 65         | 59         | 41         | 54         |
| No declarado                              | 0                 | 0          | 0          | 0          | 0          |
| <b>Sexo del fallecido</b>                 | <b>717</b>        | <b>718</b> | <b>683</b> | <b>715</b> | <b>689</b> |
| Hombres                                   | 431               | 450        | 383        | 418        | 421        |
| Mujeres                                   | 286               | 268        | 300        | 297        | 268        |

Fuente: Registros administrativos, Oficialías del Estado Civil de la República Dominicana.

Cuadro 4.4 REPÚBLICA DOMINICANA: Provincia Barahona. Defunciones ocurridas por año, según sexo y grupos de edades del fallecido, 2016-2020

| Sexo y grupos de edades del fallecido (a) | Año de ocurrencia |            |            |            |            |
|---|-------------------|------------|------------|------------|------------|
|   | 2016              | 2017       | 2018       | 2019       | 2020       |
| <b>Total</b>                              | <b>717</b>        | <b>718</b> | <b>683</b> | <b>715</b> | <b>689</b> |
| Menos de un año                           | 3                 | 10         | 12         | 13         | 9          |
| 1-4                                       | 4                 | 1          | 3          | 3          | 1          |
| 5-9                                       | 0                 | 2          | 2          | 5          | 0          |
| 10-14                                     | 1                 | 2          | 1          | 2          | 2          |
| 15-19                                     | 7                 | 14         | 6          | 14         | 7          |
| 20-24                                     | 17                | 18         | 13         | 12         | 14         |
| 25-29                                     | 25                | 15         | 8          | 22         | 20         |
| 30-34                                     | 16                | 22         | 17         | 16         | 13         |
| 35-39                                     | 20                | 20         | 14         | 16         | 22         |
| 40-44                                     | 31                | 26         | 20         | 18         | 18         |
| 45-49                                     | 33                | 34         | 20         | 30         | 24         |
| 50-54                                     | 38                | 39         | 31         | 42         | 43         |
| 55-59                                     | 29                | 47         | 54         | 49         | 39         |
| 60-64                                     | 54                | 54         | 48         | 46         | 61         |
| 65-69                                     | 63                | 56         | 57         | 62         | 67         |
| 70 -74                                    | 74                | 64         | 56         | 62         | 73         |
| 75-79                                     | 76                | 89         | 93         | 84         | 73         |
| 80-84                                     | 88                | 73         | 99         | 75         | 88         |
| 85 años y más                             | 135               | 128        | 128        | 143        | 112        |
| No declarada                              | 3                 | 4          | 1          | 1          | 3          |
| <b>Hombres</b>                            | <b>431</b>        | <b>450</b> | <b>383</b> | <b>418</b> | <b>421</b> |
| Menos de un año                           | 2                 | 7          | 8          | 6          | 7          |
| 1-4                                       | 3                 | 0          | 3          | 1          | 1          |
| 5-9                                       | 0                 | 0          | 0          | 2          | 0          |
| 10-14                                     | 1                 | 2          | 1          | 2          | 1          |
| 15-19                                     | 5                 | 10         | 4          | 13         | 5          |
| 20-24                                     | 13                | 15         | 9          | 9          | 12         |
| 25-29                                     | 18                | 13         | 5          | 20         | 16         |
| 30-34                                     | 11                | 16         | 12         | 9          | 10         |
| 35-39                                     | 14                | 12         | 6          | 11         | 17         |
| 40-44                                     | 23                | 18         | 14         | 13         | 10         |
| 45-49                                     | 18                | 18         | 12         | 18         | 16         |
| 50-54                                     | 25                | 30         | 17         | 26         | 28         |
| 55-59                                     | 15                | 32         | 30         | 31         | 26         |
| 60-64                                     | 33                | 33         | 29         | 25         | 37         |
| 65-69                                     | 39                | 35         | 34         | 41         | 44         |
| 70 -74                                    | 51                | 39         | 33         | 40         | 49         |
| 75-79                                     | 48                | 56         | 54         | 44         | 42         |
| 80-84                                     | 43                | 36         | 51         | 36         | 42         |
| 85 años y más                             | 68                | 75         | 61         | 70         | 56         |
| No declarada                              | 1                 | 3          | 0          | 1          | 2          |

Cuadro 4.4 REPÚBLICA DOMINICANA: Provincia Barahona. Defunciones ocurridas por año, según sexo y grupos de edades del fallecido, 2016-2020, continuación...

| Sexo y grupos de edades del fallecido (a) | Año de ocurrencia |            |            |            |            |
|---|-------------------|------------|------------|------------|------------|
|   | 2016              | 2017       | 2018       | 2019       | 2020       |
| <b>Mujeres</b>                            | <b>286</b>        | <b>268</b> | <b>300</b> | <b>297</b> | <b>268</b> |
| Menos de un año                           | 1                 | 3          | 4          | 7          | 2          |
| 1-4                                       | 1                 | 1          | 0          | 2          | 0          |
| 5-9                                       | 0                 | 2          | 2          | 3          | 0          |
| 10-14                                     | 0                 | 0          | 0          | 0          | 1          |
| 15-19                                     | 2                 | 4          | 2          | 1          | 2          |
| 20-24                                     | 4                 | 3          | 4          | 3          | 2          |
| 25-29                                     | 7                 | 2          | 3          | 2          | 4          |
| 30-34                                     | 5                 | 6          | 5          | 7          | 3          |
| 35-39                                     | 6                 | 8          | 8          | 5          | 5          |
| 40-44                                     | 8                 | 8          | 6          | 5          | 8          |
| 45-49                                     | 15                | 16         | 8          | 12         | 8          |
| 50-54                                     | 13                | 9          | 14         | 16         | 15         |
| 55-59                                     | 14                | 15         | 24         | 18         | 13         |
| 60-64                                     | 21                | 21         | 19         | 21         | 24         |
| 65-69                                     | 24                | 21         | 23         | 21         | 23         |
| 70 -74                                    | 23                | 25         | 23         | 22         | 24         |
| 75-79                                     | 28                | 33         | 39         | 40         | 31         |
| 80-84                                     | 45                | 37         | 48         | 39         | 46         |
| 85 años y más                             | 67                | 53         | 67         | 73         | 56         |
| No declarada                              | 2                 | 1          | 1          | 0          | 1          |

Fuente: Registros administrativos, Oficialías del Estado Civil de la República Dominicana.

**Cuadro 4.5 REPÚBLICA DOMINICANA: Provincia Barahona. Matrimonios registrados por año, según municipio o distrito, mes de registro, tipo de matrimonio y país de nacionalidad de los contrayentes, 2016-2020**

| Características                               | Año de registro |            |            |            |            |
|---|-----------------|------------|------------|------------|------------|
|   | 2016            | 2017       | 2018       | 2019       | 2020       |
| <b>Municipio o distrito</b>                   | <b>619</b>      | <b>671</b> | <b>663</b> | <b>792</b> | <b>564</b> |
| Barahona                                      | 404             | 459        | 441        | 518        | 364        |
| Cabral  | 29              | 45         | 39         | 42         | 35         |
| Enriquillo                                    | 18              | 29         | 22         | 7          | 17         |
| Paraíso                                       | 21              | 13         | 29         | 22         | 13         |
| Vicente Noble                                 | 102             | 81         | 90         | 155        | 92         |
| El Peñón                                      | 18              | 25         | 22         | 26         | 24         |
| Las Salinas                                   | 21              | 14         | 15         | 19         | 11         |
| Polo  | 6               | 5          | 5          | 3          | 8          |
| <b>Mes de registro</b>                        | <b>619</b>      | <b>671</b> | <b>663</b> | <b>792</b> | <b>564</b> |
| Enero   | 56              | 72         | 59         | 86         | 86         |
| Febrero                                       | 54              | 46         | 50         | 62         | 58         |
| Marzo   | 52              | 42         | 66         | 71         | 33         |
| Abril   | 49              | 64         | 47         | 67         | 0          |
| Mayo  | 41              | 47         | 50         | 83         | 13         |
| Junio   | 45              | 42         | 53         | 46         | 41         |
| Julio   | 74              | 54         | 52         | 72         | 31         |
| Agosto  | 54              | 63         | 49         | 54         | 45         |
| Septiembre                                    | 35              | 56         | 53         | 46         | 59         |
| Octubre                                       | 49              | 46         | 69         | 52         | 45         |
| Noviembre                                     | 31              | 52         | 39         | 54         | 57         |
| Diciembre                                     | 79              | 87         | 76         | 99         | 96         |
| <b>Tipo de matrimonio</b>                     | <b>619</b>      | <b>671</b> | <b>663</b> | <b>792</b> | <b>564</b> |
| Civil   | 589             | 650        | 627        | 741        | 542        |
| Canónico                                      | 12              | 8          | 10         | 29         | 4          |
| Otros religiosos                              | 18              | 13         | 26         | 22         | 18         |
| Testigos de Jehová                            | 1               | 0          | 0          | 2          | 2          |
| Adventista del Séptimo día                    | 0               | 3          | 0          | 20         | 16         |
| Otros religiosos no declarados                | 17              | 10         | 26         | 0          | 0          |
| <b>País de nacionalidad del contrayente</b>   | <b>619</b>      | <b>671</b> | <b>663</b> | <b>792</b> | <b>564</b> |
| República Dominicana                          | 605             | 631        | 621        | 745        | 529        |
| España  | 6               | 10         | 14         | 15         | 15         |
| Estados Unidos                                | 4               | 11         | 16         | 10         | 10         |
| Italia  | 1               | 4          | 1          | 8          | 0          |
| Haití   | 0               | 0          | 2          | 3          | 3          |
| Alemania                                      | 0               | 5          | 1          | 0          | 0          |
| Chile   | 0               | 1          | 1          | 1          | 0          |
| Canadá  | 0               | 1          | 1          | 0          | 0          |
| Otras nacionalidades                          | 1               | 5          | 6          | 8          | 4          |
| No declarada                                  | 2               | 3          | 0          | 2          | 3          |
| <b>País de nacionalidad de la contrayente</b> | <b>619</b>      | <b>671</b> | <b>663</b> | <b>792</b> | <b>564</b> |
| República Dominicana                          | 613             | 635        | 619        | 727        | 519        |
| España  | 3               | 12         | 15         | 31         | 14         |
| Estados Unidos                                | 2               | 13         | 13         | 16         | 17         |
| Haití   | 0               | 0          | 4          | 6          | 6          |
| Venezuela                                     | 1               | 2          | 1          | 4          | 2          |
| Italia  | 0               | 1          | 2          | 2          | 1          |
| México  | 0               | 0          | 2          | 2          | 1          |
| Ecuador                                       | 0               | 2          | 0          | 2          | 0          |
| Otras nacionalidades                          | 0               | 4          | 6          | 2          | 4          |
| No declarada                                  | 0               | 2          | 1          | 0          | 0          |

Fuente: Registros administrativos, Oficialías del Estado Civil de la República Dominicana.

**Cuadro 4.6 REPÚBLICA DOMINICANA: Provincia Barahona. Matrimonios registrados por año, según grupos de edades de los contrayentes, 2016-2020**

| Grupos de edades                          | Año de registro |            |            |            |            |
|---|-----------------|------------|------------|------------|------------|
|   | 2016            | 2017       | 2018       | 2019       | 2020       |
| <b>Grupos de edades del contrayente</b>   | <b>619</b>      | <b>671</b> | <b>663</b> | <b>792</b> | <b>564</b> |
| Menos de 15 años                          | 0               | 0          | 0          | 0          | 0          |
| 15-19                                     | 6               | 7          | 10         | 10         | 6          |
| 20-24                                     | 83              | 100        | 88         | 89         | 79         |
| 25-29                                     | 128             | 127        | 137        | 135        | 115        |
| 30-34                                     | 113             | 81         | 78         | 127        | 91         |
| 35-39                                     | 77              | 90         | 102        | 99         | 64         |
| 40-44                                     | 51              | 67         | 71         | 89         | 54         |
| 45-49                                     | 52              | 54         | 50         | 68         | 42         |
| 50 años y más                             | 108             | 145        | 127        | 174        | 112        |
| No declarada                              | 1               | 0          | 0          | 1          | 1          |
| <b>Grupos de edades de la contrayente</b> | <b>619</b>      | <b>671</b> | <b>663</b> | <b>792</b> | <b>564</b> |
| Menos de 15 años                          | 0               | 0          | 0          | 0          | 0          |
| 15-19                                     | 40              | 39         | 46         | 34         | 34         |
| 20-24                                     | 131             | 139        | 131        | 161        | 117        |
| 25-29                                     | 134             | 133        | 128        | 143        | 112        |
| 30-34                                     | 84              | 98         | 99         | 97         | 83         |
| 35-39                                     | 60              | 84         | 61         | 88         | 65         |
| 40-44                                     | 60              | 61         | 60         | 85         | 32         |
| 45-49                                     | 43              | 44         | 41         | 66         | 35         |
| 50 años y más                             | 66              | 73         | 96         | 118        | 84         |
| No declarada                              | 1               | 0          | 1          | 0          | 2          |

Fuente: Registros administrativos, Oficialías del Estado Civil de la República Dominicana.

**Cuadro 4.7 REPÚBLICA DOMINICANA: Provincia Barahona. Divorcios registrados por año, según municipio o distrito, mes de registro y país de nacionalidad de los divorciados, 2016-2020**

| Características                              | Año de registro |            |            |            |            |
|--|-----------------|------------|------------|------------|------------|
|  | 2016            | 2017       | 2018       | 2019       | 2020       |
| <b>Municipio o distrito</b>                  | <b>331</b>      | <b>347</b> | <b>400</b> | <b>375</b> | <b>232</b> |
| Barahona                                     | 281             | 292        | 365        | 325        | 193        |
| Cabral                                       | 4               | 5          | 3          | 4          | 0          |
| Enriquillo                                   | 2               | 2          | 1          | 1          | 2          |
| Paraíso                                      | 3               | 5          | 1          | 3          | 2          |
| Vicente Noble                                | 40              | 37         | 27         | 40         | 34         |
| El Peñón                                     | 0               | 2          | 0          | 0          | 0          |
| Las Salinas                                  | 1               | 3          | 2          | 2          | 0          |
| Polo   | 0               | 1          | 1          | 0          | 1          |
| <b>Mes de registro</b>                       | <b>331</b>      | <b>347</b> | <b>400</b> | <b>375</b> | <b>232</b> |
| Enero  | 21              | 38         | 43         | 29         | 38         |
| Febrero                                      | 22              | 19         | 32         | 20         | 34         |
| Marzo  | 21              | 26         | 32         | 37         | 17         |
| Abril  | 32              | 25         | 30         | 31         | 1          |
| Mayo   | 19              | 27         | 35         | 26         | 2          |
| Junio  | 42              | 27         | 22         | 30         | 3          |
| Julio  | 28              | 17         | 37         | 39         | 9          |
| Agosto                                       | 39              | 34         | 32         | 30         | 9          |
| Septiembre                                   | 26              | 20         | 22         | 27         | 35         |
| Octubre                                      | 18              | 31         | 41         | 36         | 30         |
| Noviembre                                    | 39              | 40         | 43         | 33         | 31         |
| Diciembre                                    | 24              | 43         | 31         | 37         | 23         |
| <b>País de nacionalidad del divorciado</b>   | <b>331</b>      | <b>347</b> | <b>400</b> | <b>375</b> | <b>232</b> |
| República Dominicana                         | 284             | 292        | 320        | 317        | 178        |
| Estados Unidos                               | 4               | 5          | 6          | 1          | 2          |
| Italia                                       | 1               | 3          | 2          | 2          | 2          |
| España                                       | 2               | 4          | 2          | 1          | 0          |
| Puerto Rico                                  | 2               | 1          | 1          | 0          | 1          |
| Canadá                                       | 0               | 0          | 1          | 1          | 2          |
| Otras nacionalidades                         | 5               | 2          | 4          | 1          | 0          |
| No declarada                                 | 33              | 40         | 64         | 52         | 47         |
| <b>País de nacionalidad de la divorciada</b> | <b>331</b>      | <b>347</b> | <b>400</b> | <b>375</b> | <b>232</b> |
| República Dominicana                         | 296             | 296        | 339        | 307        | 187        |
| Estados Unidos                               | 2               | 1          | 4          | 1          | 2          |
| España                                       | 4               | 1          | 1          | 1          | 1          |
| Puerto Rico                                  | 0               | 3          | 1          | 0          | 1          |
| Canadá                                       | 2               | 0          | 0          | 0          | 1          |
| Bélgica - Luxemburgo                         | 1               | 1          | 0          | 0          | 0          |
| Otras nacionalidades                         | 0               | 6          | 3          | 5          | 2          |
| No declarada                                 | 26              | 39         | 52         | 61         | 38         |

Fuente: Registros administrativos, Oficialías del Estado Civil de la República Dominicana.

**Cuadro 4.8 REPÚBLICA DOMINICANA: Provincia Barahona. Divorcios registrados por año, según causa del divorcio, 2016-2020**

| Causa del divorcio             | Año de registro |            |            |            |            |
|--------------------------------|-----------------|------------|------------|------------|------------|
|                                | 2016            | 2017       | 2018       | 2019       | 2020       |
| <b>Total</b>                   | <b>331</b>      | <b>347</b> | <b>400</b> | <b>375</b> | <b>232</b> |
| Incompatibilidad de caracteres | 158             | 140        | 188        | 173        | 116        |
| Mutuo consentimiento           | 171             | 207        | 212        | 202        | 116        |
| No declarada                   | 2               | 0          | 0          | 0          | 0          |

Fuente: Registros administrativos, Oficialías del Estado Civil de la República Dominicana.





PROVINCIA  
Dajabón

## 5. Provincia Dajabón

|   |    |
|---|----|
| 5.1 Nacimientos ocurridos por año, según lugar de nacimiento, sexo del registrado, mes de ocurrencia del nacimiento y año de registro del nacimiento, 2016-2020 . . . . . | 67 |
| 5.2 Nacimientos registrados por año, según estado civil de la madre y grupos de edades del padre y de la madre al momento del nacimiento del hijo(a), 2016-2020 . . . . . | 68 |
| 5.3 Defunciones ocurridas por año, según municipio o distrito, mes de ocurrencia y sexo del fallecido, 2016-2020. . . . .   | 69 |
| 5.4 Defunciones ocurridas por año, según sexo y grupos de edades del fallecido, 2016-2020. . . . .  | 70 |
| 5.5 Matrimonios registrados por año, según municipio o distrito, mes de registro, tipo de matrimonio y país de nacionalidad del y la contrayente, 2016-2020. . . . .      | 72 |
| 5.6 Matrimonios registrados por año, según grupos de edades de los contrayentes, 2016-2020 . . . . .  | 73 |
| 5.7 Divorcios registrados por año, según municipio o distrito, mes de registro y país de nacionalidad de los divorciados, 2016-2020. . . . .                              | 74 |
| 5.8 Divorcios registrados por año, según causa del divorcio, 2016-2020 . . . . .  | 74 |

**Cuadro 5.1 REPÚBLICA DOMINICANA: Provincia Dajabón. Nacimientos ocurridos por año, según lugar de nacimiento, sexo del registrado, mes de ocurrencia del nacimiento y año de registro del nacimiento, 2016-2020**

| Características                                   | Año de ocurrencia |            |            |            |            |
|---|-------------------|------------|------------|------------|------------|
|   | 2016              | 2017       | 2018       | 2019       | 2020       |
| <b>Lugar de nacimiento (Municipio o distrito)</b> | <b>865</b>        | <b>875</b> | <b>833</b> | <b>938</b> | <b>668</b> |
| Dajabón   | 644               | 653        | 650        | 797        | 573        |
| Loma de Cabrera                                   | 109               | 125        | 76         | 40         | 37         |
| Partido   | 38                | 48         | 26         | 19         | 6          |
| Restauración                                      | 74                | 49         | 81         | 82         | 52         |
| <b>Sexo del registrado</b>                        | <b>865</b>        | <b>875</b> | <b>833</b> | <b>938</b> | <b>668</b> |
| Hombres   | 433               | 441        | 423        | 484        | 339        |
| Mujeres   | 432               | 434        | 410        | 454        | 329        |
| <b>Mes de ocurrencia</b>                          | <b>865</b>        | <b>875</b> | <b>833</b> | <b>938</b> | <b>668</b> |
| Enero   | 87                | 75         | 76         | 89         | 74         |
| Febrero   | 65                | 77         | 60         | 59         | 71         |
| Marzo   | 85                | 73         | 57         | 68         | 53         |
| Abril   | 62                | 50         | 59         | 77         | 44         |
| Mayo  | 45                | 70         | 58         | 72         | 51         |
| Junio   | 48                | 57         | 49         | 84         | 56         |
| Julio   | 72                | 47         | 67         | 71         | 40         |
| Agosto  | 72                | 96         | 88         | 87         | 42         |
| Septiembre  | 79                | 77         | 76         | 72         | 57         |
| Octubre   | 99                | 87         | 87         | 91         | 68         |
| Noviembre   | 73                | 90         | 84         | 78         | 63         |
| Diciembre   | 78                | 76         | 72         | 90         | 49         |
| No declarado                                      | 0                 | 0          | 0          | 0          | 0          |
| <b>Año de registro</b>                            | <b>865</b>        | <b>875</b> | <b>833</b> | <b>938</b> | <b>668</b> |
| 2016  | 695               | 0          | 0          | 0          | 0          |
| 2017  | 103               | 752        | 0          | 0          | 0          |
| 2018  | 32                | 78         | 755        | 0          | 0          |
| 2019  | 25                | 37         | 58         | 884        | 0          |
| 2020  | 10                | 8          | 20         | 54         | 668        |

Fuente: Registros administrativos, Oficialías del Estado Civil de la República Dominicana.

**Cuadro 5.2 PROVINCIA DAJABÓN: Nacimientos registrados por año, según estado civil de la madre y grupos de edades del padre y de la madre al momento del nacimiento del hijo(a), 2016-2020**

| Características   | Año de registro |              |              |              |            |
|---|-----------------|--------------|--------------|--------------|------------|
|   | 2016            | 2017         | 2018         | 2019         | 2020       |
| <b>Estado civil de la madre</b>   | <b>1,134</b>    | <b>1,108</b> | <b>1,170</b> | <b>1,226</b> | <b>843</b> |
| Soltera   | 900             | 866          | 825          | 954          | 662        |
| Casada  | 36              | 23           | 31           | 26           | 24         |
| No declarado  | 198             | 219          | 314          | 246          | 157        |
| <b>Grupos de edades del padre al momento del nacimiento del hijo(a)</b>   | <b>1,134</b>    | <b>1,108</b> | <b>1,170</b> | <b>1,226</b> | <b>843</b> |
| Menos de 15 años  | 0               | 1            | 0            | 0            | 0          |
| 15-19   | 37              | 36           | 27           | 31           | 14         |
| 20-24   | 185             | 183          | 173          | 147          | 124        |
| 25-29   | 188             | 189          | 215          | 218          | 173        |
| 30-34   | 160             | 172          | 151          | 186          | 143        |
| 35-39   | 97              | 89           | 110          | 116          | 86         |
| 40-44   | 69              | 79           | 81           | 75           | 51         |
| 45-49   | 33              | 35           | 39           | 40           | 25         |
| 50 años y más   | 45              | 38           | 44           | 52           | 39         |
| No declarada  | 320             | 286          | 330          | 361          | 188        |
| <b>Grupos de edades de la madre al momento del nacimiento del hijo(a)</b> | <b>1,134</b>    | <b>1,108</b> | <b>1,170</b> | <b>1,226</b> | <b>843</b> |
| Menos de 15 años  | 27              | 21           | 13           | 17           | 11         |
| 15-19   | 284             | 226          | 251          | 201          | 129        |
| 20-24   | 338             | 303          | 326          | 330          | 232        |
| 25-29   | 196             | 218          | 224          | 275          | 193        |
| 30-34   | 102             | 122          | 123          | 155          | 113        |
| 35-39   | 42              | 56           | 60           | 66           | 55         |
| 40-44   | 8               | 17           | 30           | 17           | 12         |
| 45-49   | 1               | 0            | 5            | 2            | 2          |
| 50 años y más   | 0               | 0            | 0            | 0            | 0          |
| No declarada  | 136             | 145          | 138          | 163          | 96         |

Fuente: Registros administrativos, Oficialías del Estado Civil de la República Dominicana.

Cuadro 5.3 REPÚBLICA DOMINICANA: Provincia Dajabón. Defunciones ocurridas por año, según municipio o distrito, mes de ocurrencia y sexo del fallecido, 2016-2020

| Características                           | Año de ocurrencia |            |            |            |            |
|---|-------------------|------------|------------|------------|------------|
|   | 2016              | 2017       | 2018       | 2019       | 2020       |
| <b>Municipio o distrito de ocurrencia</b> | <b>274</b>        | <b>269</b> | <b>271</b> | <b>277</b> | <b>285</b> |
| Dajabón                                   | 130               | 126        | 112        | 133        | 135        |
| Loma de Cabrera                           | 59                | 63         | 80         | 61         | 81         |
| Partido                                   | 41                | 62         | 55         | 62         | 46         |
| Restauración                              | 25                | 18         | 24         | 21         | 23         |
| El Pino                                   | 19                | 0          | 0          | 0          | 0          |
| <b>Mes de ocurrencia</b>                  | <b>274</b>        | <b>269</b> | <b>271</b> | <b>277</b> | <b>285</b> |
| Enero                                     | 18                | 24         | 26         | 22         | 34         |
| Febrero                                   | 19                | 19         | 25         | 21         | 16         |
| Marzo                                     | 23                | 15         | 28         | 24         | 24         |
| Abril                                     | 21                | 19         | 25         | 18         | 18         |
| Mayo                                      | 21                | 30         | 15         | 14         | 19         |
| Junio                                     | 24                | 22         | 19         | 21         | 30         |
| Julio                                     | 27                | 22         | 19         | 27         | 37         |
| Agosto                                    | 21                | 29         | 22         | 23         | 22         |
| Septiembre                                | 23                | 23         | 20         | 28         | 23         |
| Octubre                                   | 26                | 22         | 25         | 27         | 18         |
| Noviembre                                 | 26                | 20         | 17         | 18         | 21         |
| Diciembre                                 | 25                | 24         | 30         | 34         | 23         |
| No declarado                              | 0                 | 0          | 0          | 0          | 0          |
| <b>Sexo del fallecido</b>                 | <b>274</b>        | <b>269</b> | <b>271</b> | <b>277</b> | <b>285</b> |
| Hombres                                   | 156               | 160        | 167        | 174        | 166        |
| Mujeres                                   | 118               | 109        | 104        | 103        | 119        |

Fuente: Registros administrativos, Oficialías del Estado Civil de la República Dominicana.

Cuadro 5.4 REPÚBLICA DOMINICANA: Provincia Dajabón. Defunciones ocurridas por año, según sexo y grupos de edades del fallecido, 2016-2020

| Sexo y grupos de edades del fallecido (a) | Año de ocurrencia |            |            |            |            |
|---|-------------------|------------|------------|------------|------------|
|   | 2016              | 2017       | 2018       | 2019       | 2020       |
| <b>Total</b>                              | <b>274</b>        | <b>269</b> | <b>271</b> | <b>277</b> | <b>285</b> |
| Menos de un año                           | 1                 | 0          | 0          | 1          | 1          |
| 1-4                                       | 0                 | 0          | 0          | 0          | 0          |
| 5-9                                       | 0                 | 0          | 0          | 0          | 0          |
| 10-14                                     | 1                 | 1          | 0          | 0          | 0          |
| 15-19                                     | 2                 | 3          | 0          | 0          | 1          |
| 20-24                                     | 7                 | 4          | 3          | 7          | 2          |
| 25-29                                     | 6                 | 4          | 6          | 3          | 7          |
| 30-34                                     | 2                 | 5          | 2          | 7          | 6          |
| 35-39                                     | 13                | 7          | 7          | 8          | 7          |
| 40-44                                     | 8                 | 5          | 3          | 6          | 13         |
| 45-49                                     | 7                 | 6          | 8          | 11         | 7          |
| 50-54                                     | 13                | 13         | 12         | 17         | 7          |
| 55-59                                     | 15                | 15         | 18         | 17         | 18         |
| 60-64                                     | 22                | 19         | 23         | 20         | 20         |
| 65-69                                     | 20                | 24         | 35         | 20         | 14         |
| 70 -74                                    | 29                | 23         | 28         | 24         | 27         |
| 75-79                                     | 24                | 26         | 30         | 18         | 28         |
| 80-84                                     | 29                | 35         | 30         | 39         | 34         |
| 85 años y más                             | 71                | 78         | 66         | 76         | 88         |
| No declarada                              | 4                 | 1          | 0          | 3          | 5          |
| <b>Hombres</b>                            | <b>156</b>        | <b>160</b> | <b>167</b> | <b>174</b> | <b>166</b> |
| Menos de un año                           | 0                 | 0          | 0          | 1          | 1          |
| 1-4                                       | 0                 | 0          | 0          | 0          | 0          |
| 5-9                                       | 0                 | 0          | 0          | 0          | 0          |
| 10-14                                     | 1                 | 1          | 0          | 0          | 0          |
| 15-19                                     | 2                 | 2          | 0          | 0          | 1          |
| 20-24                                     | 6                 | 4          | 2          | 4          | 2          |
| 25-29                                     | 4                 | 3          | 4          | 2          | 6          |
| 30-34                                     | 2                 | 3          | 2          | 6          | 3          |
| 35-39                                     | 5                 | 7          | 3          | 5          | 3          |
| 40-44                                     | 6                 | 4          | 3          | 5          | 7          |
| 45-49                                     | 6                 | 3          | 7          | 8          | 4          |
| 50-54                                     | 8                 | 7          | 9          | 10         | 5          |
| 55-59                                     | 11                | 11         | 9          | 8          | 13         |
| 60-64                                     | 12                | 10         | 17         | 11         | 13         |
| 65-69                                     | 12                | 16         | 24         | 13         | 8          |
| 70 -74                                    | 15                | 17         | 17         | 13         | 14         |
| 75-79                                     | 14                | 14         | 19         | 14         | 13         |
| 80-84                                     | 17                | 15         | 15         | 24         | 21         |
| 85 años y más                             | 33                | 43         | 36         | 47         | 49         |
| No declarada                              | 2                 | 0          | 0          | 3          | 3          |

Cuadro 5.4 REPÚBLICA DOMINICANA: Provincia Dajabón. Defunciones ocurridas por año, según sexo y grupos de edades del fallecido, 2016-2020, continuación...

| Sexo y grupos de edades del fallecido (a) | Año de ocurrencia |            |            |            |            |
|---|-------------------|------------|------------|------------|------------|
|   | 2016              | 2017       | 2018       | 2019       | 2020       |
| <b>Mujeres</b>                            | <b>118</b>        | <b>109</b> | <b>104</b> | <b>103</b> | <b>119</b> |
| Menos de un año                           | 1                 | 0          | 0          | 0          | 0          |
| 1-4                                       | 0                 | 0          | 0          | 0          | 0          |
| 5-9                                       | 0                 | 0          | 0          | 0          | 0          |
| 10-14                                     | 0                 | 0          | 0          | 0          | 0          |
| 15-19                                     | 0                 | 1          | 0          | 0          | 0          |
| 20-24                                     | 1                 | 0          | 1          | 3          | 0          |
| 25-29                                     | 2                 | 1          | 2          | 1          | 1          |
| 30-34                                     | 0                 | 2          | 0          | 1          | 3          |
| 35-39                                     | 8                 | 0          | 4          | 3          | 4          |
| 40-44                                     | 2                 | 1          | 0          | 1          | 6          |
| 45-49                                     | 1                 | 3          | 1          | 3          | 3          |
| 50-54                                     | 5                 | 6          | 3          | 7          | 2          |
| 55-59                                     | 4                 | 4          | 9          | 9          | 5          |
| 60-64                                     | 10                | 9          | 6          | 9          | 7          |
| 65-69                                     | 8                 | 8          | 11         | 7          | 6          |
| 70 -74                                    | 14                | 6          | 11         | 11         | 13         |
| 75-79                                     | 10                | 12         | 11         | 4          | 15         |
| 80-84                                     | 12                | 20         | 15         | 15         | 13         |
| 85 años y más                             | 38                | 35         | 30         | 29         | 39         |
| No declarada                              | 2                 | 1          | 0          | 0          | 2          |

Fuente: Registros administrativos, Oficinas del Estado Civil de la República Dominicana.

**Cuadro 5.5 REPÚBLICA DOMINICANA: Provincia Dajabón. Matrimonios registrados por año, según municipio o distrito, mes de registro, tipo de matrimonio y país de nacionalidad de los contrayentes, 2016-2020**

| Características                               | Año de registro |            |            |            |            |
|---|-----------------|------------|------------|------------|------------|
|   | 2016            | 2017       | 2018       | 2019       | 2020       |
| <b>Municipio o distrito</b>                   | <b>210</b>      | <b>219</b> | <b>217</b> | <b>243</b> | <b>128</b> |
| Dajabón                                       | 136             | 118        | 135        | 126        | 83         |
| Loma de Cabrera                               | 27              | 37         | 40         | 58         | 31         |
| Partido                                       | 39              | 46         | 29         | 36         | 6          |
| Restauración                                  | 8               | 18         | 13         | 23         | 8          |
| <b>Mes de registro</b>                        | <b>210</b>      | <b>219</b> | <b>217</b> | <b>243</b> | <b>128</b> |
| Enero   | 25              | 32         | 29         | 28         | 22         |
| Febrero                                       | 25              | 18         | 18         | 27         | 17         |
| Marzo   | 12              | 18         | 21         | 15         | 8          |
| Abril   | 14              | 17         | 16         | 17         | 0          |
| Mayo  | 10              | 16         | 13         | 27         | 0          |
| Junio   | 16              | 14         | 12         | 19         | 6          |
| Julio   | 23              | 16         | 17         | 17         | 14         |
| Agosto  | 25              | 18         | 26         | 19         | 13         |
| Septiembre                                    | 15              | 8          | 14         | 10         | 10         |
| Octubre                                       | 12              | 18         | 13         | 13         | 9          |
| Noviembre                                     | 14              | 10         | 17         | 23         | 6          |
| Diciembre                                     | 19              | 34         | 21         | 28         | 23         |
| <b>Tipo de matrimonio</b>                     | <b>210</b>      | <b>219</b> | <b>217</b> | <b>243</b> | <b>128</b> |
| Civil   | 199             | 211        | 210        | 224        | 127        |
| Canónico                                      | 11              | 8          | 7          | 19         | 1          |
| <b>País de nacionalidad del contrayente</b>   | <b>210</b>      | <b>219</b> | <b>217</b> | <b>243</b> | <b>128</b> |
| República Dominicana                          | 204             | 205        | 206        | 224        | 125        |
| Estados Unidos                                | 4               | 6          | 3          | 7          | 2          |
| España  | 0               | 2          | 4          | 3          | 0          |
| Italia  | 0               | 1          | 3          | 1          | 1          |
| Francia                                       | 0               | 1          | 0          | 1          | 0          |
| Haití   | 0               | 0          | 0          | 2          | 0          |
| Otras nacionalidades                          | 2               | 3          | 1          | 4          | 0          |
| No declarada                                  | 0               | 1          | 0          | 1          | 0          |
| <b>País de nacionalidad de la contrayente</b> | <b>210</b>      | <b>219</b> | <b>217</b> | <b>243</b> | <b>128</b> |
| República Dominicana                          | 204             | 207        | 193        | 220        | 120        |
| Estados Unidos                                | 4               | 4          | 9          | 8          | 2          |
| Haití   | 0               | 0          | 3          | 4          | 2          |
| Puerto Rico                                   | 0               | 0          | 2          | 1          | 2          |
| España  | 1               | 0          | 3          | 1          | 0          |
| Italia  | 0               | 1          | 2          | 1          | 0          |
| Otras nacionalidades                          | 0               | 5          | 5          | 7          | 2          |
| No declarada                                  | 1               | 2          | 0          | 1          | 0          |

Fuente: Registros administrativos, Oficinas del Estado Civil de la República Dominicana.



**Cuadro 5.6 REPÚBLICA DOMINICANA: Provincia Dajabón. Matrimonios registrados por año, según grupos de edades de los contrayentes, 2016-2020**

| Grupos de edad                            | Año de registro |            |            |            |            |
|---|-----------------|------------|------------|------------|------------|
|   | 2016            | 2017       | 2018       | 2019       | 2020       |
| <b>Grupos de edades del contrayente</b>   | <b>210</b>      | <b>219</b> | <b>217</b> | <b>243</b> | <b>128</b> |
| Menos de 15 años                          | 0               | 0          | 0          | 0          | 0          |
| 15-19                                     | 4               | 0          | 1          | 1          | 0          |
| 20-24                                     | 23              | 24         | 22         | 37         | 21         |
| 25-29                                     | 30              | 34         | 36         | 38         | 21         |
| 30-34                                     | 29              | 29         | 36         | 19         | 16         |
| 35-39                                     | 22              | 26         | 29         | 35         | 17         |
| 40-44                                     | 23              | 34         | 28         | 20         | 10         |
| 45-49                                     | 20              | 18         | 25         | 25         | 9          |
| 50 años y más                             | 51              | 54         | 40         | 67         | 34         |
| No declarada                              | 8               | 0          | 0          | 1          | 0          |
| <b>Grupos de edades de la contrayente</b> | <b>210</b>      | <b>219</b> | <b>217</b> | <b>243</b> | <b>128</b> |
| Menos de 15 años                          | 0               | 0          | 0          | 0          | 0          |
| 15-19                                     | 13              | 9          | 7          | 23         | 6          |
| 20-24                                     | 34              | 40         | 49         | 34         | 24         |
| 25-29                                     | 36              | 29         | 39         | 36         | 20         |
| 30-34                                     | 24              | 33         | 29         | 30         | 20         |
| 35-39                                     | 28              | 38         | 26         | 25         | 14         |
| 40-44                                     | 24              | 31         | 29         | 31         | 10         |
| 45-49                                     | 16              | 17         | 15         | 14         | 6          |
| 50 años y más                             | 28              | 21         | 23         | 48         | 27         |
| No declarada                              | 7               | 1          | 0          | 2          | 1          |

Fuente: Registros administrativos, Oficinas del Estado Civil de la República Dominicana.

**Cuadro 5.7 REPÚBLICA DOMINICANA: Provincia Dajabón. Divorcios registrados por año, según municipio o distrito, mes de registro y país de nacionalidad de los divorciados, 2016-2020**

| Características                              | Año de registro |           |           |           |           |
|--|-----------------|-----------|-----------|-----------|-----------|
|  | 2016            | 2017      | 2018      | 2019      | 2020      |
| <b>Municipio o distrito</b>                  | <b>68</b>       | <b>80</b> | <b>74</b> | <b>55</b> | <b>45</b> |
| Dajabón                                      | 54              | 68        | 61        | 51        | 43        |
| Loma de Cabrera                              | 6               | 7         | 10        | 2         | 0         |
| Partido                                      | 6               | 1         | 0         | 2         | 2         |
| Restauración                                 | 2               | 4         | 3         | 0         | 0         |
| <b>Mes de registro</b>                       | <b>68</b>       | <b>80</b> | <b>74</b> | <b>55</b> | <b>45</b> |
| Enero  | 3               | 9         | 7         | 3         | 2         |
| Febrero                                      | 5               | 4         | 2         | 2         | 6         |
| Marzo  | 2               | 12        | 5         | 5         | 6         |
| Abril  | 6               | 7         | 4         | 5         | 0         |
| Mayo   | 4               | 8         | 5         | 7         | 1         |
| Junio  | 10              | 5         | 4         | 2         | 1         |
| Julio  | 6               | 7         | 6         | 5         | 0         |
| Agosto                                       | 7               | 8         | 11        | 4         | 3         |
| Septiembre                                   | 5               | 5         | 8         | 7         | 9         |
| Octubre                                      | 5               | 4         | 11        | 7         | 8         |
| Noviembre                                    | 9               | 3         | 3         | 3         | 8         |
| Diciembre                                    | 6               | 8         | 8         | 5         | 1         |
| <b>País de nacionalidad del divorciado</b>   | <b>68</b>       | <b>80</b> | <b>74</b> | <b>55</b> | <b>45</b> |
| República Dominicana                         | 61              | 73        | 68        | 49        | 41        |
| Italia                                       | 1               | 1         | 0         | 2         | 2         |
| Estados Unidos                               | 1               | 2         | 1         | 1         | 0         |
| Otras nacionalidades                         | 2               | 1         | 2         | 1         | 1         |
| No declarada                                 | 3               | 3         | 3         | 2         | 1         |
| <b>País de nacionalidad de la divorciada</b> | <b>68</b>       | <b>80</b> | <b>74</b> | <b>55</b> | <b>45</b> |
| República Dominicana                         | 67              | 69        | 72        | 49        | 40        |
| Otras nacionalidades                         | 0               | 8         | 0         | 2         | 1         |
| No declarada                                 | 1               | 3         | 2         | 4         | 4         |

Fuente: Registros administrativos, Oficialías del Estado Civil de la República Dominicana.

**Cuadro 5.8 REPÚBLICA DOMINICANA: Provincia Dajabón. Divorcios registrados por año, según causa del divorcio, 2016-2020**

| Causa del divorcio             | Año de registro |           |           |           |           |
|--------------------------------|-----------------|-----------|-----------|-----------|-----------|
|                                | 2016            | 2017      | 2018      | 2019      | 2020      |
| <b>Total</b>                   | <b>68</b>       | <b>80</b> | <b>74</b> | <b>55</b> | <b>45</b> |
| Incompatibilidad de caracteres | 39              | 46        | 37        | 23        | 16        |
| Mutuo consentimiento           | 29              | 34        | 37        | 32        | 29        |

Fuente: Registros administrativos, Oficialías del Estado Civil de la República Dominicana.



PROVINCIA

Duarte

## 6. Provincia Duarte

|   |    |
|---|----|
| 6.1 Nacimientos ocurridos por año, según lugar de nacimiento, sexo del registrado, mes de ocurrencia del nacimiento y año de registro del nacimiento, 2016-2020 . . . . . | 77 |
| 6.2 Nacimientos registrados por año, según estado civil de la madre y grupos de edades del padre y de la madre al momento del nacimiento del hijo(a), 2016-2020 . . . . . | 78 |
| 6.3 Defunciones ocurridas por año, según municipio o distrito, mes de ocurrencia y sexo del fallecido, 2016-2020 . . . . .  | 79 |
| 6.4 Defunciones ocurridas por año, según sexo y grupos de edades del fallecido, 2016-2020 . . . . .   | 80 |
| 6.5 Matrimonios registrados por año, según municipio o distrito, mes de registro, tipo de matrimonio y país de nacionalidad del y la contrayente, 2016-2020 . . . . .     | 82 |
| 6.6 Matrimonios registrados por año, según grupos de edades de los contrayentes, 2016-2020 . . . . .  | 83 |
| 6.7 Divorcios registrados por año, según municipio o distrito, mes de registro y país de nacionalidad de los divorciados, 2016-2020 . . . . .                             | 84 |
| 6.8 Divorcios registrados por año, según causa del divorcio, 2016-2020 . . . . .  | 84 |

**Cuadro 6.1 REPÚBLICA DOMINICANA: Provincia Duarte. Nacimientos ocurridos por año, según lugar de nacimiento, sexo del registrado, mes de ocurrencia del nacimiento y año de registro del nacimiento, 2016-2020**

| Características                                   | Año de ocurrencia |              |              |              |              |
|---|-------------------|--------------|--------------|--------------|--------------|
|   | 2016              | 2017         | 2018         | 2019         | 2020         |
| <b>Lugar de nacimiento (Municipio o distrito)</b> | <b>4,682</b>      | <b>4,749</b> | <b>4,872</b> | <b>4,924</b> | <b>3,871</b> |
| San Francisco de Macorís                          | 4,466             | 4,516        | 4,537        | 4,577        | 3,574        |
| Arenoso   | 120               | 112          | 96           | 98           | 62           |
| Castillo  | 5                 | 13           | 68           | 71           | 111          |
| Pimentel  | 90                | 91           | 67           | 53           | 64           |
| Villa Riva  | 1                 | 17           | 104          | 125          | 60           |
| Las Guáranas                                      | 0                 | 0            | 0            | 0            | 0            |
| <b>Sexo del registrado</b>                        | <b>4,682</b>      | <b>4,749</b> | <b>4,872</b> | <b>4,924</b> | <b>3,871</b> |
| Hombres   | 2,331             | 2,424        | 2,471        | 2,506        | 1,993        |
| Mujeres   | 2,351             | 2,325        | 2,401        | 2,418        | 1,878        |
| <b>Mes de ocurrencia</b>                          | <b>4,682</b>      | <b>4,749</b> | <b>4,872</b> | <b>4,924</b> | <b>3,871</b> |
| Enero   | 385               | 412          | 426          | 407          | 420          |
| Febrero   | 350               | 303          | 316          | 389          | 347          |
| Marzo   | 364               | 355          | 389          | 379          | 295          |
| Abril   | 358               | 325          | 382          | 367          | 225          |
| Mayo  | 322               | 407          | 355          | 389          | 272          |
| Junio   | 366               | 374          | 351          | 358          | 298          |
| Julio   | 363               | 378          | 361          | 434          | 314          |
| Agosto  | 436               | 405          | 440          | 416          | 364          |
| Septiembre  | 463               | 462          | 484          | 463          | 443          |
| Octubre   | 441               | 486          | 475          | 478          | 337          |
| Noviembre   | 403               | 428          | 457          | 410          | 323          |
| Diciembre   | 431               | 414          | 436          | 434          | 233          |
| No declarado                                      | 0                 | 0            | 0            | 0            | 0            |
| <b>Año de registro</b>                            | <b>4,682</b>      | <b>4,749</b> | <b>4,872</b> | <b>4,924</b> | <b>3,871</b> |
| 2016  | 4,201             | 0            | 0            | 0            | 0            |
| 2017  | 320               | 4,358        | 0            | 0            | 0            |
| 2018  | 84                | 306          | 4,553        | 0            | 0            |
| 2019  | 56                | 66           | 289          | 4,677        | 0            |
| 2020  | 21                | 19           | 30           | 247          | 3,871        |

Fuente: Registros administrativos, Oficinas del Estado Civil de la República Dominicana.

**Cuadro 6.2 REPÚBLICA DOMINICANA: Provincia Duarte. Nacimientos registrados por año, según estado civil de la madre, y grupos de edades del padre y de la madre al momento del nacimiento del hijo(a), 2016-2020**

| Características   | Año de registro |              |              |              |              |
|---|-----------------|--------------|--------------|--------------|--------------|
|   | 2016            | 2017         | 2018         | 2019         | 2020         |
| <b>Estado civil de la madre</b>   | <b>5,591</b>    | <b>5,450</b> | <b>5,753</b> | <b>5,555</b> | <b>4,413</b> |
| Soltera   | 4,920           | 4,688        | 5,015        | 4,862        | 3,791        |
| Casada  | 562             | 621          | 572          | 569          | 553          |
| No declarado  | 109             | 141          | 166          | 124          | 69           |
| <b>Grupos de edades del padre al momento del nacimiento del hijo(a)</b>   | <b>5,591</b>    | <b>5,450</b> | <b>5,753</b> | <b>5,555</b> | <b>4,413</b> |
| Menos de 15 años  | 1               | 0            | 2            | 0            | 0            |
| 15-19   | 185             | 156          | 158          | 146          | 101          |
| 20-24   | 949             | 889          | 942          | 884          | 682          |
| 25-29   | 1,143           | 1,158        | 1,244        | 1,193        | 955          |
| 30-34   | 967             | 922          | 961          | 938          | 856          |
| 35-39   | 648             | 630          | 656          | 625          | 550          |
| 40-44   | 307             | 322          | 334          | 428          | 350          |
| 45-49   | 178             | 178          | 179          | 186          | 156          |
| 50 años y más   | 143             | 133          | 161          | 170          | 151          |
| No declarada  | 1,070           | 1,062        | 1,116        | 985          | 612          |
| <b>Grupos de edades de la madre al momento del nacimiento del hijo(a)</b> | <b>5,591</b>    | <b>5,450</b> | <b>5,753</b> | <b>5,555</b> | <b>4,413</b> |
| Menos de 15 años  | 67              | 77           | 84           | 60           | 31           |
| 15-19   | 1,291           | 1,155        | 1,209        | 1,085        | 739          |
| 20-24   | 1,651           | 1,539        | 1,690        | 1,534        | 1,202        |
| 25-29   | 1,240           | 1,295        | 1,326        | 1,385        | 1,161        |
| 30-34   | 758             | 758          | 790          | 840          | 788          |
| 35-39   | 343             | 337          | 351          | 390          | 332          |
| 40-44   | 60              | 69           | 70           | 78           | 77           |
| 45-49   | 6               | 4            | 6            | 8            | 5            |
| 50 años y más   | 0               | 3            | 1            | 1            | 3            |
| No declarada  | 175             | 213          | 226          | 174          | 75           |

Fuente: Registros administrativos, Oficialías del Estado Civil de la República Dominicana.

Cuadro 6.3 REPÚBLICA DOMINICANA: Provincia Duarte. Defunciones ocurridas por año, según municipio o distrito, mes de ocurrencia y sexo del fallecido, 2016-2020

| Características                           | Año de ocurrencia |              |              |              |              |
|---|-------------------|--------------|--------------|--------------|--------------|
|   | 2016              | 2017         | 2018         | 2019         | 2020         |
| <b>Municipio o distrito de ocurrencia</b> | <b>1,907</b>      | <b>1,862</b> | <b>1,928</b> | <b>2,075</b> | <b>1,916</b> |
| San Francisco de Macorís                  | 1,491             | 1,480        | 1,539        | 1,729        | 1,557        |
| Arenoso                                   | 72                | 52           | 63           | 49           | 50           |
| Castillo                                  | 83                | 86           | 89           | 86           | 81           |
| Pimentel                                  | 98                | 79           | 94           | 79           | 98           |
| Villa Riva                                | 123               | 142          | 118          | 114          | 109          |
| Las Guáranas                              | 3                 | 0            | 0            | 0            | 0            |
| Eugenio María de Hostos                   | 37                | 23           | 25           | 18           | 21           |
| <b>Mes de ocurrencia</b>                  | <b>1,907</b>      | <b>1,862</b> | <b>1,928</b> | <b>2,075</b> | <b>1,916</b> |
| Enero                                     | 184               | 187          | 156          | 177          | 202          |
| Febrero                                   | 151               | 161          | 149          | 174          | 166          |
| Marzo                                     | 172               | 170          | 194          | 167          | 205          |
| Abril                                     | 133               | 153          | 147          | 157          | 138          |
| Mayo                                      | 150               | 154          | 160          | 177          | 102          |
| Junio                                     | 174               | 154          | 164          | 154          | 116          |
| Julio                                     | 157               | 163          | 155          | 198          | 164          |
| Agosto                                    | 133               | 149          | 159          | 181          | 205          |
| Septiembre                                | 146               | 133          | 142          | 182          | 148          |
| Octubre                                   | 145               | 138          | 160          | 176          | 158          |
| Noviembre                                 | 178               | 150          | 178          | 169          | 154          |
| Diciembre                                 | 183               | 150          | 164          | 163          | 158          |
| No declarado                              | 1                 | 0            | 0            | 0            | 0            |
| <b>Sexo del fallecimiento</b>             | <b>1,907</b>      | <b>1,862</b> | <b>1,928</b> | <b>2,075</b> | <b>1,916</b> |
| Hombres                                   | 1129              | 1130         | 1155         | 1267         | 1182         |
| Mujeres                                   | 778               | 732          | 773          | 808          | 734          |

Fuente: Registros administrativos, Oficialías del Estado Civil de la República Dominicana.

Cuadro 6.4 REPÚBLICA DOMINICANA: Provincia Duarte. Defunciones ocurridas por año, según sexo y grupos de edades del fallecido, 2016-2020

| Sexo y grupos de edades del fallecido (a) | Año de ocurrencia |              |              |              |              |
|---|-------------------|--------------|--------------|--------------|--------------|
|   | 2016              | 2017         | 2018         | 2019         | 2020         |
| <b>Total</b>                              | <b>1,907</b>      | <b>1,862</b> | <b>1,928</b> | <b>2,075</b> | <b>1,916</b> |
| Menos de un año                           | 75                | 80           | 24           | 137          | 38           |
| 1-4                                       | 5                 | 5            | 7            | 2            | 4            |
| 5-9                                       | 1                 | 2            | 1            | 4            | 5            |
| 10-14                                     | 8                 | 6            | 3            | 7            | 4            |
| 15-19                                     | 30                | 24           | 19           | 30           | 18           |
| 20-24                                     | 48                | 47           | 60           | 43           | 26           |
| 25-29                                     | 58                | 41           | 39           | 41           | 32           |
| 30-34                                     | 52                | 28           | 52           | 44           | 39           |
| 35-39                                     | 55                | 53           | 46           | 56           | 47           |
| 40-44                                     | 57                | 62           | 66           | 57           | 63           |
| 45-49                                     | 67                | 65           | 75           | 79           | 82           |
| 50-54                                     | 109               | 88           | 107          | 102          | 95           |
| 55-59                                     | 111               | 111          | 115          | 118          | 127          |
| 60-64                                     | 139               | 152          | 144          | 144          | 166          |
| 65-69                                     | 142               | 159          | 170          | 186          | 172          |
| 70-74                                     | 165               | 149          | 195          | 193          | 202          |
| 75-79                                     | 192               | 228          | 221          | 221          | 184          |
| 80-84                                     | 216               | 210          | 221          | 224          | 216          |
| 85 años y más                             | 359               | 331          | 362          | 372          | 391          |
| No declarada                              | 18                | 21           | 1            | 15           | 5            |
| <b>Hombres</b>                            | <b>1,129</b>      | <b>1,130</b> | <b>1,155</b> | <b>1,267</b> | <b>1,182</b> |
| Menos de un año                           | 39                | 48           | 16           | 94           | 23           |
| 1-4                                       | 2                 | 5            | 5            | 2            | 2            |
| 5-9                                       | 1                 | 2            | 1            | 2            | 2            |
| 10-14                                     | 4                 | 2            | 0            | 2            | 2            |
| 15-19                                     | 24                | 21           | 15           | 22           | 14           |
| 20-24                                     | 37                | 39           | 48           | 30           | 21           |
| 25-29                                     | 44                | 36           | 32           | 29           | 20           |
| 30-34                                     | 39                | 20           | 40           | 37           | 24           |
| 35-39                                     | 39                | 36           | 32           | 41           | 26           |
| 40-44                                     | 37                | 46           | 50           | 39           | 41           |
| 45-49                                     | 45                | 38           | 37           | 53           | 53           |
| 50-54                                     | 72                | 63           | 71           | 70           | 75           |
| 55-59                                     | 74                | 65           | 68           | 72           | 95           |
| 60-64                                     | 94                | 89           | 79           | 101          | 112          |
| 65-69                                     | 86                | 109          | 114          | 117          | 118          |
| 70-74                                     | 100               | 90           | 124          | 117          | 140          |
| 75-79                                     | 104               | 138          | 126          | 130          | 103          |
| 80-84                                     | 98                | 104          | 118          | 116          | 113          |
| 85 años y más                             | 181               | 168          | 178          | 186          | 194          |
| No declarada                              | 9                 | 11           | 1            | 7            | 4            |



Cuadro 6.4 REPÚBLICA DOMINICANA: Provincia Duarte. Defunciones ocurridas por año, según sexo y grupos de edades del fallecido, 2016-2020, continuación...

| Sexo y grupos de edades del fallecido (a) | Año de ocurrencia |            |            |            |            |
|---|-------------------|------------|------------|------------|------------|
|   | 2016              | 2017       | 2018       | 2019       | 2020       |
| <b>Mujeres</b>                            | <b>778</b>        | <b>732</b> | <b>773</b> | <b>808</b> | <b>734</b> |
| Menos de un año                           | 36                | 32         | 8          | 43         | 15         |
| 1-4                                       | 3                 | 0          | 2          | 0          | 2          |
| 5-9                                       | 0                 | 0          | 0          | 2          | 3          |
| 10-14                                     | 4                 | 4          | 3          | 5          | 2          |
| 15-19                                     | 6                 | 3          | 4          | 8          | 4          |
| 20-24                                     | 11                | 8          | 12         | 13         | 5          |
| 25-29                                     | 14                | 5          | 7          | 12         | 12         |
| 30-34                                     | 13                | 8          | 12         | 7          | 15         |
| 35-39                                     | 16                | 17         | 14         | 15         | 21         |
| 40-44                                     | 20                | 16         | 16         | 18         | 22         |
| 45-49                                     | 22                | 27         | 38         | 26         | 29         |
| 50-54                                     | 37                | 25         | 36         | 32         | 20         |
| 55-59                                     | 37                | 46         | 47         | 46         | 32         |
| 60-64                                     | 45                | 63         | 65         | 43         | 54         |
| 65-69                                     | 56                | 50         | 56         | 69         | 54         |
| 70-74                                     | 65                | 59         | 71         | 76         | 62         |
| 75-79                                     | 88                | 90         | 95         | 91         | 81         |
| 80-84                                     | 118               | 106        | 103        | 108        | 103        |
| 85 años y más                             | 178               | 163        | 184        | 186        | 197        |
| No declarada                              | 9                 | 10         | 0          | 8          | 1          |

Fuente: Registros administrativos, Oficinas del Estado Civil de la República Dominicana.

**Cuadro 6.5 REPÚBLICA DOMINICANA: Provincia Duarte. Matrimonios registrados por año, según municipio o distrito, mes de registro, tipo de matrimonio y país de nacionalidad de los contrayentes, 2016-2020**

| Características                               | Año de registro |              |              |              |              |
|---|-----------------|--------------|--------------|--------------|--------------|
|   | 2016            | 2017         | 2018         | 2019         | 2020         |
| <b>Municipio o distrito</b>                   | <b>1,744</b>    | <b>1,524</b> | <b>1,614</b> | <b>1,657</b> | <b>1,175</b> |
| San Francisco de Macorís                      | 1,425           | 1,284        | 1,408        | 1,347        | 985          |
| Arenoso                                       | 47              | 31           | 52           | 57           | 42           |
| Castillo                                      | 56              | 42           | 27           | 46           | 27           |
| Pimentel                                      | 139             | 80           | 53           | 84           | 59           |
| Villa Riva                                    | 64              | 75           | 67           | 103          | 46           |
| Eugenio María de Hostos                       | 13              | 12           | 7            | 20           | 16           |
| <b>Mes de registro</b>                        | <b>1,744</b>    | <b>1,524</b> | <b>1,614</b> | <b>1,657</b> | <b>1,175</b> |
| Enero   | 171             | 161          | 156          | 200          | 205          |
| Febrero                                       | 165             | 128          | 137          | 133          | 118          |
| Marzo   | 120             | 134          | 137          | 148          | 80           |
| Abril   | 123             | 105          | 105          | 125          | 0            |
| Mayo  | 108             | 122          | 120          | 158          | 4            |
| Junio   | 150             | 113          | 122          | 119          | 41           |
| Julio   | 181             | 129          | 162          | 135          | 98           |
| Agosto  | 147             | 120          | 158          | 143          | 125          |
| Septiembre                                    | 143             | 113          | 96           | 109          | 115          |
| Octubre                                       | 95              | 99           | 101          | 94           | 105          |
| Noviembre                                     | 112             | 115          | 140          | 114          | 98           |
| Diciembre                                     | 229             | 185          | 180          | 179          | 186          |
| <b>Tipo de matrimonio</b>                     | <b>1,744</b>    | <b>1,524</b> | <b>1,614</b> | <b>1,657</b> | <b>1,175</b> |
| Civil   | 1,593           | 1,366        | 1,407        | 1,465        | 1,068        |
| Canónico                                      | 129             | 133          | 184          | 165          | 94           |
| Otros religiosos                              | 22              | 25           | 23           | 27           | 13           |
| Evangelico                                    | 0               | 0            | 0            | 0            | 1            |
| Testigos de Jehová                            | 8               | 4            | 0            | 13           | 4            |
| Adventista del Séptimo día                    | 3               | 16           | 0            | 14           | 8            |
| Otros religiosos no declarados                | 11              | 5            | 23           | 0            | 0            |
| <b>País de nacionalidad del contrayente</b>   | <b>1,744</b>    | <b>1,524</b> | <b>1,614</b> | <b>1,657</b> | <b>1,175</b> |
| República Dominicana                          | 1,709           | 1,403        | 1,495        | 1,523        | 1,095        |
| Estados Unidos                                | 22              | 82           | 80           | 92           | 57           |
| España  | 2               | 13           | 10           | 9            | 3            |
| Italia  | 2               | 4            | 5            | 8            | 5            |
| Puerto Rico                                   | 1               | 8            | 7            | 4            | 1            |
| Haití   | 2               | 1            | 2            | 2            | 3            |
| México  | 0               | 4            | 1            | 3            | 1            |
| Venezuela                                     | 0               | 0            | 1            | 5            | 2            |
| Otras nacionalidades                          | 5               | 8            | 12           | 11           | 7            |
| No declarada                                  | 1               | 1            | 1            | 0            | 1            |
| <b>País de nacionalidad de la contrayente</b> | <b>1,744</b>    | <b>1,524</b> | <b>1,614</b> | <b>1,657</b> | <b>1,175</b> |
| República Dominicana                          | 1,676           | 1,398        | 1,493        | 1,531        | 1,064        |
| Estados Unidos                                | 45              | 87           | 87           | 90           | 78           |
| España  | 2               | 5            | 10           | 8            | 5            |
| Puerto Rico                                   | 9               | 10           | 3            | 3            | 3            |
| México  | 1               | 8            | 4            | 5            | 1            |
| Venezuela                                     | 0               | 1            | 4            | 6            | 8            |
| Italia  | 0               | 3            | 1            | 3            | 3            |
| Canadá  | 0               | 4            | 2            | 1            | 2            |
| Otras nacionalidades                          | 11              | 8            | 10           | 10           | 11           |
| No declarada                                  | 0               | 0            | 0            | 0            | 0            |

Fuente: Registros administrativos, Oficialías del Estado Civil de la República Dominicana.

**Cuadro 6.6 REPÚBLICA DOMINICANA: Provincia Duarte. Matrimonios registrados por año, según grupos de edades de los contrayentes, 2016-2020**

| Grupos de edades del contrayente          | Año de registro |              |              |              |              |
|---|-----------------|--------------|--------------|--------------|--------------|
|   | 2016            | 2017         | 2018         | 2019         | 2020         |
| <b>Grupos de edades del contrayente</b>   | <b>1,744</b>    | <b>1,524</b> | <b>1,614</b> | <b>1,657</b> | <b>1,175</b> |
| Menos de 15 años                          | 0               | 0            | 0            | 0            | 0            |
| 15-19                                     | 9               | 15           | 23           | 21           | 10           |
| 20-24                                     | 232             | 231          | 223          | 212          | 178          |
| 25-29                                     | 331             | 293          | 332          | 287          | 226          |
| 30-34                                     | 288             | 234          | 225          | 278          | 195          |
| 35-39                                     | 242             | 196          | 214          | 198          | 118          |
| 40-44                                     | 192             | 143          | 134          | 183          | 121          |
| 45-49                                     | 144             | 143          | 144          | 120          | 80           |
| 50 años y más                             | 290             | 266          | 317          | 358          | 242          |
| No declarada                              | 16              | 3            | 2            | 0            | 5            |
| <b>Grupos de edades de la contrayente</b> | <b>1,744</b>    | <b>1,524</b> | <b>1,614</b> | <b>1,657</b> | <b>1,175</b> |
| Menos de 15 años                          | 0               | 0            | 0            | 0            | 0            |
| 15-19                                     | 87              | 95           | 91           | 88           | 58           |
| 20-24                                     | 354             | 345          | 334          | 320          | 246          |
| 25-29                                     | 361             | 275          | 317          | 320          | 240          |
| 30-34                                     | 235             | 207          | 209          | 225          | 159          |
| 35-39                                     | 229             | 185          | 195          | 209          | 120          |
| 40-44                                     | 175             | 146          | 159          | 154          | 114          |
| 45-49                                     | 125             | 106          | 112          | 117          | 84           |
| 50 años y más                             | 158             | 159          | 196          | 224          | 148          |
| No declarada                              | 20              | 6            | 1            | 0            | 6            |

Fuente: Registros administrativos, Oficialías del Estado Civil de la República Dominicana.

**Cuadro 6.7 REPÚBLICA DOMINICANA: Provincia Duarte. Divorcios registrados por año, según municipio o distrito, mes de registro y país de nacionalidad de los divorciados, 2016-2020**

| Características                              | Año de registro |              |              |              |            |
|--|-----------------|--------------|--------------|--------------|------------|
|  | 2016            | 2017         | 2018         | 2019         | 2020       |
| <b>Municipio o distrito</b>                  | <b>1,078</b>    | <b>1,068</b> | <b>1,237</b> | <b>1,239</b> | <b>621</b> |
| San Francisco de Macorís                     | 994             | 983          | 1,121        | 1,168        | 573        |
| Arenoso                                      | 7               | 9            | 9            | 6            | 5          |
| Castillo                                     | 14              | 8            | 14           | 12           | 8          |
| Pimentel                                     | 45              | 50           | 66           | 34           | 30         |
| Villa Riva                                   | 10              | 15           | 22           | 19           | 5          |
| Eugenio María de Hostos                      | 8               | 3            | 5            | 0            | 0          |
| <b>Mes de registro</b>                       | <b>1,078</b>    | <b>1,068</b> | <b>1,237</b> | <b>1,239</b> | <b>621</b> |
| Enero  | 76              | 95           | 105          | 90           | 94         |
| Febrero                                      | 60              | 90           | 92           | 94           | 96         |
| Marzo  | 74              | 86           | 104          | 67           | 48         |
| Abril  | 92              | 75           | 90           | 66           | 0          |
| Mayo   | 92              | 93           | 118          | 115          | 2          |
| Junio  | 96              | 90           | 125          | 96           | 8          |
| Julio  | 73              | 84           | 120          | 106          | 24         |
| Agosto                                       | 76              | 113          | 110          | 131          | 49         |
| Septiembre                                   | 107             | 75           | 92           | 132          | 80         |
| Octubre                                      | 105             | 74           | 100          | 105          | 84         |
| Noviembre                                    | 114             | 71           | 108          | 112          | 53         |
| Diciembre                                    | 113             | 122          | 73           | 125          | 83         |
| <b>País de nacionalidad del divorciado</b>   | <b>1,078</b>    | <b>1,068</b> | <b>1,237</b> | <b>1,239</b> | <b>621</b> |
| República Dominicana                         | 808             | 920          | 1119         | 1102         | 557        |
| Estados Unidos                               | 30              | 43           | 51           | 59           | 33         |
| Puerto Rico                                  | 6               | 16           | 13           | 15           | 6          |
| Italia                                       | 2               | 5            | 5            | 8            | 3          |
| España                                       | 2               | 7            | 3            | 8            | 2          |
| México                                       | 1               | 2            | 3            | 6            | 2          |
| Otras nacionalidades                         | 8               | 10           | 16           | 20           | 11         |
| No declarada                                 | 221             | 65           | 27           | 21           | 7          |
| <b>País de nacionalidad de la divorciada</b> | <b>1,078</b>    | <b>1,068</b> | <b>1,237</b> | <b>1,239</b> | <b>621</b> |
| República Dominicana                         | 887             | 928          | 1092         | 1094         | 542        |
| Estados Unidos                               | 59              | 59           | 80           | 91           | 50         |
| Puerto Rico                                  | 12              | 20           | 24           | 10           | 7          |
| Italia                                       | 4               | 2            | 4            | 2            | 2          |
| España                                       | 0               | 2            | 2            | 6            | 4          |
| México                                       | 2               | 1            | 5            | 4            | 0          |
| Otras nacionalidades                         | 10              | 9            | 9            | 13           | 9          |
| No declarada                                 | 104             | 47           | 21           | 19           | 7          |

Fuente: Registros administrativos, Oficialías del Estado Civil de la República Dominicana.

**Cuadro 6.8 REPÚBLICA DOMINICANA: Provincia Duarte. Divorcios registrados por año, según causa del divorcio, 2016-2020**

| Causa del divorcio             | Año de registro |              |              |              |            |
|--------------------------------|-----------------|--------------|--------------|--------------|------------|
|                                | 2016            | 2017         | 2018         | 2019         | 2020       |
| <b>Total</b>                   | <b>1,078</b>    | <b>1,068</b> | <b>1,237</b> | <b>1,239</b> | <b>621</b> |
| Incompatibilidad de caracteres | 626             | 611          | 622          | 642          | 308        |
| Mutuo consentimiento           | 448             | 457          | 615          | 597          | 313        |
| No declarada                   | 4               | 0            | 0            | 0            | 0          |

Fuente: Registros administrativos, Oficialías del Estado Civil de la República Dominicana.



PROVINCIA

Elías Piña

## 7. Provincia Elías Piña

|   |    |
|---|----|
| 7.1 Nacimientos ocurridos por año, según lugar de nacimiento, sexo del registrado, mes de ocurrencia del nacimiento y año de registro del nacimiento, 2016-2020 . . . . . | 87 |
| 7.2 Nacimientos registrados por año, según estado civil de la madre y grupos de edades del padre y de la madre al momento del nacimiento del hijo(a), 2016-2020 . . . . . | 88 |
| 7.3 Defunciones ocurridas por año, según municipio o distrito, mes de ocurrencia y sexo del fallecido, 2016-2020 . . . . .  | 89 |
| 7.4 Defunciones ocurridas por año, según sexo y grupos de edades del fallecido, 2016-2020 . . . . .   | 90 |
| 7.5 Matrimonios registrados por año, según municipio o distrito, mes de registro, tipo de matrimonio y país de nacionalidad del y la contrayente, 2016-2020 . . . . .     | 92 |
| 7.6 Matrimonios registrados por año, según grupos de edades de los contrayentes, 2016-2020 . . . . .  | 93 |
| 7.7 Divorcios registrados por año, según municipio o distrito, mes de registro y país de nacionalidad de los divorciados, 2016-2020 . . . . .                             | 94 |
| 7.8 Divorcios registrados por año, según causa del divorcio, 2016-2020 . . . . .  | 94 |

# NACIMIENTOS

Compendio de Estadísticas Vitales | 2016-2020

**Cuadro 7.1 REPÚBLICA DOMINICANA: Provincia Elías Piña. Nacimientos ocurridos por año, según lugar de nacimiento, sexo del registrado, mes de ocurrencia del nacimiento y año de registro del nacimiento, 2016-2020**

| Características                                   | Año de ocurrencia |            |            |            |            |
|---|-------------------|------------|------------|------------|------------|
|   | 2016              | 2017       | 2018       | 2019       | 2020       |
| <b>Lugar de nacimiento (Municipio o distrito)</b> | <b>686</b>        | <b>630</b> | <b>794</b> | <b>855</b> | <b>628</b> |
| Comendador  | 581               | 554        | 711        | 757        | 553        |
| Bánica  | 42                | 36         | 36         | 35         | 30         |
| El Llano  | 7                 | 1          | 2          | 0          | 0          |
| Hondo Valle                                       | 49                | 27         | 44         | 63         | 45         |
| Pedro Santana                                     | 7                 | 12         | 1          | 0          | 0          |
| Juan Santiago                                     | 0                 | 0          | 0          | 0          | 0          |
| <b>Sexo del registrado</b>                        | <b>686</b>        | <b>630</b> | <b>794</b> | <b>855</b> | <b>628</b> |
| Hombres   | 335               | 327        | 419        | 434        | 322        |
| Mujeres   | 351               | 303        | 375        | 421        | 306        |
| <b>Mes de ocurrencia</b>                          | <b>686</b>        | <b>630</b> | <b>794</b> | <b>855</b> | <b>628</b> |
| Enero   | 61                | 54         | 73         | 77         | 70         |
| Febrero   | 40                | 59         | 50         | 82         | 76         |
| Marzo   | 68                | 61         | 48         | 75         | 46         |
| Abril   | 67                | 63         | 71         | 56         | 24         |
| Mayo  | 53                | 53         | 53         | 66         | 30         |
| Junio   | 44                | 45         | 67         | 60         | 30         |
| Julio   | 40                | 40         | 63         | 66         | 45         |
| Agosto  | 53                | 45         | 77         | 62         | 54         |
| Septiembre  | 58                | 53         | 73         | 69         | 83         |
| Octubre   | 58                | 55         | 69         | 78         | 61         |
| Noviembre   | 70                | 52         | 73         | 86         | 61         |
| Diciembre   | 74                | 50         | 77         | 78         | 48         |
| No declarado                                      | 0                 | 0          | 0          | 0          | 0          |
| <b>Año de registro</b>                            | <b>686</b>        | <b>630</b> | <b>794</b> | <b>855</b> | <b>628</b> |
| 2016  | 579               | 0          | 0          | 0          | 0          |
| 2017  | 49                | 520        | 0          | 0          | 0          |
| 2018  | 22                | 57         | 728        | 0          | 0          |
| 2019  | 25                | 36         | 54         | 816        | 0          |
| 2020  | 11                | 17         | 12         | 39         | 628        |

Fuente: Registros administrativos, Oficialías del Estado Civil de la República Dominicana.

**Cuadro 7.2 REPÚBLICA DOMINICANA: Provincia Elías Piña. Nacimientos registrados por año, según estado civil de la madre y grupos de edades del padre y de la madre al momento del nacimiento del hijo(a), 2016-2020**

| Características   | Año de registro |            |              |              |            |
|---|-----------------|------------|--------------|--------------|------------|
|   | 2016            | 2017       | 2018         | 2019         | 2020       |
| <b>Estado civil de la madre</b>   | <b>1,128</b>    | <b>926</b> | <b>1,284</b> | <b>1,424</b> | <b>875</b> |
| Soltera   | 992             | 850        | 1,178        | 1,316        | 784        |
| Casada  | 34              | 24         | 46           | 21           | 40         |
| No declarado  | 102             | 52         | 60           | 87           | 51         |
| <b>Grupos de edades del padre al momento del nacimiento del hijo(a)</b>   | <b>1,128</b>    | <b>926</b> | <b>1,284</b> | <b>1,424</b> | <b>875</b> |
| Menos de 15 años  | 1               | 0          | 1            | 0            | 0          |
| 15-19   | 22              | 25         | 31           | 32           | 12         |
| 20-24   | 139             | 118        | 145          | 154          | 91         |
| 25-29   | 187             | 143        | 211          | 174          | 132        |
| 30-34   | 140             | 127        | 177          | 176          | 128        |
| 35-39   | 115             | 87         | 131          | 134          | 109        |
| 40-44   | 57              | 69         | 65           | 93           | 65         |
| 45-49   | 48              | 50         | 43           | 60           | 26         |
| 50 años y más   | 55              | 58         | 65           | 78           | 45         |
| No declarada  | 364             | 249        | 415          | 523          | 267        |
| <b>Grupos de edades de la madre al momento del nacimiento del hijo(a)</b> | <b>1,128</b>    | <b>926</b> | <b>1,284</b> | <b>1,424</b> | <b>875</b> |
| Menos de 15 años  | 25              | 23         | 24           | 26           | 11         |
| 15-19   | 238             | 191        | 267          | 292          | 132        |
| 20-24   | 310             | 250        | 357          | 347          | 228        |
| 25-29   | 212             | 174        | 239          | 282          | 191        |
| 30-34   | 114             | 111        | 152          | 177          | 129        |
| 35-39   | 65              | 60         | 76           | 108          | 67         |
| 40-44   | 19              | 12         | 27           | 29           | 16         |
| 45-49   | 5               | 6          | 5            | 8            | 2          |
| 50 años y más   | 0               | 0          | 1            | 0            | 4          |
| No declarada  | 140             | 99         | 136          | 155          | 95         |

Fuente: Registros administrativos, Oficialías del Estado Civil de la República Dominicana.



Cuadro 7.3 REPÚBLICA DOMINICANA: Provincia Elías Piña. Defunciones ocurridas por año, según municipio o distrito, mes de ocurrencia y sexo del fallecido, 2016-2020

| Características                           | Año de ocurrencia |            |            |            |            |
|---|-------------------|------------|------------|------------|------------|
|   | 2016              | 2017       | 2018       | 2019       | 2020       |
| <b>Municipio o distrito de ocurrencia</b> | <b>171</b>        | <b>186</b> | <b>176</b> | <b>159</b> | <b>147</b> |
| Comendador                                | 80                | 67         | 78         | 79         | 84         |
| Bánica                                    | 23                | 25         | 22         | 13         | 12         |
| El Llano                                  | 28                | 28         | 25         | 20         | 13         |
| Hondo Valle                               | 30                | 58         | 45         | 39         | 32         |
| Pedro Santana                             | 10                | 8          | 6          | 8          | 6          |
| Juan Santiago                             | 0                 | 0          | 0          | 0          | 0          |
| <b>Mes de ocurrencia</b>                  | <b>171</b>        | <b>186</b> | <b>176</b> | <b>159</b> | <b>147</b> |
| Enero                                     | 5                 | 16         | 19         | 14         | 12         |
| Febrero                                   | 17                | 14         | 13         | 6          | 13         |
| Marzo                                     | 17                | 19         | 16         | 12         | 8          |
| Abril                                     | 13                | 17         | 9          | 8          | 11         |
| Mayo                                      | 18                | 20         | 10         | 18         | 13         |
| Junio                                     | 18                | 18         | 10         | 8          | 9          |
| Julio                                     | 14                | 10         | 15         | 10         | 32         |
| Agosto                                    | 15                | 14         | 15         | 20         | 11         |
| Septiembre                                | 16                | 11         | 17         | 17         | 8          |
| Octubre                                   | 17                | 11         | 14         | 20         | 13         |
| Noviembre                                 | 11                | 15         | 20         | 11         | 8          |
| Diciembre                                 | 10                | 21         | 18         | 15         | 9          |
| No declarado                              | 0                 | 0          | 0          | 0          | 0          |
| <b>Sexo del fallecido</b>                 | <b>171</b>        | <b>186</b> | <b>176</b> | <b>159</b> | <b>147</b> |
| Hombres                                   | 88                | 115        | 111        | 94         | 92         |
| Mujeres                                   | 83                | 71         | 65         | 65         | 55         |

Fuente: Registros administrativos, Oficialías del Estado Civil de la República Dominicana.

Cuadro 7.4 REPÚBLICA DOMINICANA: Provincia Elías Piña. Defunciones ocurridas por año, según sexo y grupos de edades del fallecido, 2016-2020

| Sexo y grupos de edades del fallecido (a) | Año de ocurrencia |            |            |            |            |
|---|-------------------|------------|------------|------------|------------|
|   | 2016              | 2017       | 2018       | 2019       | 2020       |
| <b>Total</b>                              | <b>171</b>        | <b>186</b> | <b>176</b> | <b>159</b> | <b>147</b> |
| Menos de un año                           | 2                 | 1          | 0          | 3          | 1          |
| 1-4                                       | 4                 | 1          | 1          | 0          | 0          |
| 5-9                                       | 2                 | 1          | 1          | 1          | 0          |
| 10-14                                     | 1                 | 0          | 0          | 0          | 0          |
| 15-19                                     | 3                 | 2          | 0          | 2          | 2          |
| 20-24                                     | 0                 | 4          | 3          | 1          | 1          |
| 25-29                                     | 4                 | 1          | 3          | 4          | 4          |
| 30-34                                     | 6                 | 3          | 0          | 1          | 2          |
| 35-39                                     | 7                 | 6          | 4          | 5          | 3          |
| 40-44                                     | 1                 | 8          | 6          | 3          | 1          |
| 45-49                                     | 6                 | 5          | 7          | 5          | 6          |
| 50-54                                     | 5                 | 7          | 5          | 6          | 5          |
| 55-59                                     | 9                 | 9          | 11         | 6          | 5          |
| 60-64                                     | 12                | 17         | 11         | 5          | 11         |
| 65-69                                     | 11                | 19         | 12         | 14         | 7          |
| 70-74                                     | 16                | 24         | 19         | 22         | 18         |
| 75-79                                     | 26                | 17         | 24         | 26         | 16         |
| 80-84                                     | 18                | 32         | 27         | 16         | 28         |
| 85 años y más                             | 34                | 28         | 41         | 39         | 34         |
| No declarada                              | 4                 | 1          | 1          | 0          | 3          |
| <b>Hombres</b>                            | <b>88</b>         | <b>115</b> | <b>111</b> | <b>94</b>  | <b>92</b>  |
| Menos de un año                           | 0                 | 1          | 0          | 2          | 1          |
| 1-4                                       | 2                 | 0          | 1          | 0          | 0          |
| 5-9                                       | 0                 | 1          | 1          | 0          | 0          |
| 10-14                                     | 1                 | 0          | 0          | 0          | 0          |
| 15-19                                     | 2                 | 1          | 0          | 2          | 1          |
| 20-24                                     | 0                 | 3          | 2          | 1          | 0          |
| 25-29                                     | 1                 | 1          | 2          | 2          | 3          |
| 30-34                                     | 4                 | 2          | 0          | 1          | 1          |
| 35-39                                     | 4                 | 4          | 3          | 5          | 1          |
| 40-44                                     | 0                 | 5          | 4          | 2          | 1          |
| 45-49                                     | 5                 | 2          | 4          | 3          | 5          |
| 50-54                                     | 3                 | 5          | 3          | 1          | 3          |
| 55-59                                     | 6                 | 7          | 9          | 3          | 5          |
| 60-64                                     | 10                | 12         | 7          | 4          | 8          |
| 65-69                                     | 7                 | 12         | 9          | 7          | 3          |
| 70-74                                     | 9                 | 12         | 12         | 16         | 13         |
| 75-79                                     | 13                | 8          | 11         | 18         | 9          |
| 80-84                                     | 6                 | 21         | 19         | 7          | 15         |
| 85 años y más                             | 14                | 17         | 24         | 20         | 22         |
| No declarada                              | 1                 | 1          | 0          | 0          | 1          |

Cuadro 7.4 REPÚBLICA DOMINICANA: Provincia Elías Piña. Defunciones ocurridas por año, según sexo y grupos de edades del fallecido, 2016-2020, continuación...

| Sexo y grupos de edades del fallecido (a) | Año de ocurrencia |           |           |           |           |
|---|-------------------|-----------|-----------|-----------|-----------|
|   | 2016              | 2017      | 2018      | 2019      | 2020      |
| <b>Mujeres</b>                            | <b>83</b>         | <b>71</b> | <b>65</b> | <b>65</b> | <b>55</b> |
| Menos de un año                           | 2                 | 0         | 0         | 1         | 0         |
| 1-4                                       | 2                 | 1         | 0         | 0         | 0         |
| 5-9                                       | 2                 | 0         | 0         | 1         | 0         |
| 10-14                                     | 0                 | 0         | 0         | 0         | 0         |
| 15-19                                     | 1                 | 1         | 0         | 0         | 1         |
| 20-24                                     | 0                 | 1         | 1         | 0         | 1         |
| 25-29                                     | 3                 | 0         | 1         | 2         | 1         |
| 30-34                                     | 2                 | 1         | 0         | 0         | 1         |
| 35-39                                     | 3                 | 2         | 1         | 0         | 2         |
| 40-44                                     | 1                 | 3         | 2         | 1         | 0         |
| 45-49                                     | 1                 | 3         | 3         | 2         | 1         |
| 50-54                                     | 2                 | 2         | 2         | 5         | 2         |
| 55-59                                     | 3                 | 2         | 2         | 3         | 0         |
| 60-64                                     | 2                 | 5         | 4         | 1         | 3         |
| 65-69                                     | 4                 | 7         | 3         | 7         | 4         |
| 70 -74                                    | 7                 | 12        | 7         | 6         | 5         |
| 75-79                                     | 13                | 9         | 13        | 8         | 7         |
| 80-84                                     | 12                | 11        | 8         | 9         | 13        |
| 85 años y más                             | 20                | 11        | 17        | 19        | 12        |
| No declarada                              | 3                 | 0         | 1         | 0         | 2         |

Fuente: Registros administrativos, Oficialías del Estado Civil de la República Dominicana.

**Cuadro 7.5 REPÚBLICA DOMINICANA: Provincia Elías Piña. Matrimonios registrados por año, según municipio o distrito, mes de registro, tipo de matrimonio y país de nacionalidad de los contrayentes, 2016-2020**

| Características                               | Año de registro |           |           |           |           |
|---|-----------------|-----------|-----------|-----------|-----------|
|   | 2016            | 2017      | 2018      | 2019      | 2020      |
| <b>Municipio o distrito</b>                   | <b>37</b>       | <b>64</b> | <b>35</b> | <b>52</b> | <b>50</b> |
| Comendador                                    | 26              | 45        | 25        | 36        | 33        |
| Bánica  | 6               | 6         | 1         | 4         | 4         |
| El Llano                                      | 4               | 8         | 2         | 5         | 2         |
| Hondo Valle                                   | 1               | 5         | 5         | 3         | 6         |
| Pedro Santana                                 | 0               | 0         | 2         | 4         | 5         |
| <b>Mes de registro</b>                        | <b>37</b>       | <b>64</b> | <b>35</b> | <b>52</b> | <b>50</b> |
| Enero   | 3               | 4         | 3         | 3         | 10        |
| Febrero                                       | 2               | 3         | 3         | 7         | 1         |
| Marzo   | 4               | 4         | 0         | 5         | 2         |
| Abril   | 1               | 6         | 4         | 2         | 0         |
| Mayo  | 1               | 7         | 2         | 11        | 4         |
| Junio   | 5               | 3         | 3         | 2         | 6         |
| Julio   | 6               | 1         | 1         | 3         | 4         |
| Agosto  | 3               | 5         | 1         | 2         | 4         |
| Septiembre                                    | 0               | 1         | 1         | 4         | 4         |
| Octubre                                       | 1               | 2         | 3         | 5         | 4         |
| Noviembre                                     | 4               | 12        | 5         | 2         | 3         |
| Diciembre                                     | 7               | 16        | 9         | 6         | 8         |
| <b>Tipo de matrimonio</b>                     | <b>37</b>       | <b>64</b> | <b>35</b> | <b>52</b> | <b>50</b> |
| Civil   | 35              | 46        | 33        | 42        | 44        |
| Canónico                                      | 0               | 13        | 2         | 5         | 5         |
| Otros religiosos                              | 2               | 5         | 0         | 5         | 1         |
| Testigos de Jehová                            | 2               | 5         | 0         | 4         | 1         |
| Otros religiosos no declarados                | 0               | 0         | 0         | 1         | 0         |
| <b>País de nacionalidad del contrayente</b>   | <b>37</b>       | <b>64</b> | <b>35</b> | <b>52</b> | <b>50</b> |
| República Dominicana                          | 37              | 61        | 34        | 48        | 48        |
| Haití   | 0               | 0         | 0         | 3         | 0         |
| Otras nacionalidades                          | 0               | 3         | 1         | 1         | 2         |
| No declarada                                  | 0               | 0         | 0         | 0         | 0         |
| <b>País de nacionalidad de la contrayente</b> | <b>37</b>       | <b>64</b> | <b>35</b> | <b>52</b> | <b>50</b> |
| República Dominicana                          | 37              | 57        | 33        | 50        | 50        |
| Haití   | 0               | 1         | 1         | 0         | 0         |
| Otras nacionalidades                          | 0               | 1         | 1         | 2         | 0         |
| No declarada                                  | 0               | 5         | 0         | 0         | 0         |

Fuente: Registros administrativos, Oficialías del Estado Civil de la República Dominicana.

**Cuadro 7.6 REPÚBLICA DOMINICANA: Provincia Elías Piña. Matrimonios registrados por año, según grupos de edades de los contrayentes, 2016-2020**

| Grupos de edades                          | Año de registro |           |           |           |           |
|---|-----------------|-----------|-----------|-----------|-----------|
|   | 2016            | 2017      | 2018      | 2019      | 2020      |
| <b>Grupos de edades del contrayente</b>   | <b>37</b>       | <b>64</b> | <b>35</b> | <b>52</b> | <b>50</b> |
| Menos de 15 años                          | 0               | 0         | 0         | 0         | 0         |
| 15-19                                     | 0               | 0         | 0         | 0         | 0         |
| 20-24                                     | 3               | 2         | 2         | 7         | 3         |
| 25-29                                     | 5               | 9         | 8         | 10        | 14        |
| 30-34                                     | 9               | 7         | 6         | 10        | 6         |
| 35-39                                     | 7               | 14        | 3         | 2         | 6         |
| 40-44                                     | 2               | 5         | 4         | 4         | 7         |
| 45-49                                     | 1               | 8         | 3         | 6         | 3         |
| 50 años y más                             | 8               | 19        | 9         | 13        | 11        |
| No declarada                              | 2               | 0         | 0         | 0         | 0         |
| <b>Grupos de edades de la contrayente</b> | <b>37</b>       | <b>64</b> | <b>35</b> | <b>52</b> | <b>50</b> |
| Menos de 15 años                          | 0               | 0         | 0         | 0         | 0         |
| 15-19                                     | 2               | 1         | 1         | 0         | 1         |
| 20-24                                     | 9               | 11        | 3         | 12        | 17        |
| 25-29                                     | 5               | 12        | 9         | 15        | 10        |
| 30-34                                     | 7               | 7         | 5         | 5         | 8         |
| 35-39                                     | 5               | 11        | 5         | 2         | 2         |
| 40-44                                     | 2               | 5         | 2         | 7         | 5         |
| 45-49                                     | 1               | 4         | 1         | 3         | 0         |
| 50 años y más                             | 4               | 9         | 7         | 8         | 7         |
| No declarada                              | 2               | 4         | 2         | 0         | 0         |

Fuente: Registros administrativos, Oficialías del Estado Civil de la República Dominicana.

**Cuadro 7.7 REPÚBLICA DOMINICANA: Provincia Elías Piña. Divorcios registrados por año, según municipio o distrito, mes de registro y país de nacionalidad de los divorciados, 2016-2020**

| Características                              | Año de registro |           |           |           |           |
|--|-----------------|-----------|-----------|-----------|-----------|
|  | 2016            | 2017      | 2018      | 2019      | 2020      |
| <b>Municipio o distrito</b>                  | <b>14</b>       | <b>17</b> | <b>16</b> | <b>16</b> | <b>10</b> |
| Comendador                                   | 12              | 15        | 16        | 15        | 8         |
| Bánica                                       | 1               | 1         | 0         | 0         | 0         |
| El Llano                                     | 1               | 1         | 0         | 0         | 0         |
| Pedro Santana                                | 0               | 0         | 0         | 1         | 2         |
| <b>Mes de registro</b>                       | <b>14</b>       | <b>17</b> | <b>16</b> | <b>16</b> | <b>10</b> |
| Enero  | 1               | 2         | 4         | 0         | 0         |
| Febrero                                      | 0               | 1         | 1         | 3         | 2         |
| Marzo  | 1               | 2         | 3         | 0         | 2         |
| Abril  | 2               | 0         | 2         | 2         | 0         |
| Mayo   | 3               | 1         | 0         | 2         | 0         |
| Junio  | 0               | 0         | 2         | 0         | 0         |
| Julio  | 0               | 1         | 0         | 3         | 2         |
| Agosto                                       | 0               | 2         | 0         | 2         | 1         |
| Septiembre                                   | 2               | 4         | 0         | 2         | 0         |
| Octubre                                      | 3               | 0         | 2         | 0         | 1         |
| Noviembre                                    | 1               | 1         | 0         | 1         | 1         |
| Diciembre                                    | 1               | 3         | 2         | 1         | 1         |
| <b>País de nacionalidad del divorciado</b>   | <b>14</b>       | <b>17</b> | <b>16</b> | <b>16</b> | <b>10</b> |
| República Dominicana                         | 14              | 17        | 16        | 11        | 9         |
| Italia                                       | 0               | 0         | 0         | 1         | 0         |
| No declarada                                 | 0               | 0         | 0         | 4         | 1         |
| <b>País de nacionalidad de la divorciada</b> | <b>14</b>       | <b>17</b> | <b>16</b> | <b>16</b> | <b>10</b> |
| República Dominicana                         | 14              | 16        | 16        | 15        | 6         |
| Estados Unidos                               | 0               | 1         | 0         | 0         | 0         |
| No declarada                                 | 0               | 0         | 0         | 1         | 4         |

Fuente: Registros administrativos, Oficialías del Estado Civil de la República Dominicana.

**Cuadro 7.8 REPÚBLICA DOMINICANA: Provincia Elías Piña. Divorcios registrados por año, según causa del divorcio, 2016-2020**

| Causa del divorcio             | Año de registro |           |           |           |           |
|--------------------------------|-----------------|-----------|-----------|-----------|-----------|
|                                | 2016            | 2017      | 2018      | 2019      | 2020      |
| <b>Total</b>                   | <b>14</b>       | <b>17</b> | <b>16</b> | <b>16</b> | <b>10</b> |
| Incompatibilidad de caracteres | 9               | 6         | 7         | 10        | 6         |
| Mutuo consentimiento           | 5               | 11        | 9         | 6         | 4         |

Fuente: Registros administrativos, Oficialías del Estado Civil de la República Dominicana.



PROVINCIA

El Seibo

## 8. Provincia El Seibo

|   |     |
|---|-----|
| 8.1 Nacimientos ocurridos por año, según lugar de nacimiento, sexo del registrado, mes de ocurrencia del nacimiento y año de registro del nacimiento, 2016-2020 . . . . . | 97  |
| 8.2 Nacimientos registrados por año, según estado civil de la madre y grupos de edades del padre y de la madre al momento del nacimiento del hijo(a), 2016-2020 . . . . . | 98  |
| 8.3 Defunciones ocurridas por año, según municipio o distrito, mes de ocurrencia y sexo del fallecido, 2016-2020. . . . .   | 99  |
| 8.4 Defunciones ocurridas por año, según sexo y grupos de edades del fallecido, 2016-2020. . . . .  | 100 |
| 8.5 Matrimonios registrados por año, según municipio o distrito, mes de registro, tipo de matrimonio y país de nacionalidad del y la contrayente, 2016-2020. . . . .      | 102 |
| 8.6 Matrimonios registrados por año, según grupos de edades de los contrayentes, 2016-2020 . . . . .  | 103 |
| 8.7 Divorcios registrados por año, según municipio o distrito, mes de registro y país de nacionalidad de los divorciados, 2016-2020 . . . . .                             | 104 |
| 8.8 Divorcios registrados por año, según causa del divorcio, 2016-2020 . . . . .  | 104 |



**Cuadro 8.1 REPÚBLICA DOMINICANA: Provincia El Seibo. Nacimientos ocurridos por año, según lugar de nacimiento, sexo del registrado, mes de ocurrencia del nacimiento y año de registro del nacimiento, 2016-2020**

| Características                                   | Año de ocurrencia |            |            |            |            |
|---|-------------------|------------|------------|------------|------------|
|   | 2016              | 2017       | 2018       | 2019       | 2020       |
| <b>Lugar de nacimiento (Municipio o distrito)</b> | <b>859</b>        | <b>830</b> | <b>923</b> | <b>870</b> | <b>771</b> |
| El Seibo  | 745               | 710        | 803        | 772        | 707        |
| Miches  | 114               | 120        | 120        | 98         | 64         |
| <b>Sexo del registrado</b>                        | <b>859</b>        | <b>830</b> | <b>923</b> | <b>870</b> | <b>771</b> |
| Hombres   | 413               | 428        | 451        | 438        | 374        |
| Mujeres   | 446               | 402        | 472        | 432        | 397        |
| <b>Mes de ocurrencia</b>                          | <b>859</b>        | <b>830</b> | <b>923</b> | <b>870</b> | <b>771</b> |
| Enero   | 69                | 77         | 79         | 63         | 97         |
| Febrero   | 63                | 73         | 68         | 57         | 76         |
| Marzo   | 61                | 62         | 69         | 54         | 63         |
| Abril   | 72                | 49         | 65         | 63         | 37         |
| Mayo  | 83                | 59         | 77         | 68         | 54         |
| Junio   | 51                | 54         | 67         | 60         | 53         |
| Julio   | 54                | 64         | 64         | 69         | 50         |
| Agosto  | 75                | 71         | 75         | 80         | 42         |
| Septiembre  | 92                | 80         | 77         | 96         | 76         |
| Octubre   | 74                | 89         | 111        | 105        | 74         |
| Noviembre   | 88                | 80         | 76         | 83         | 78         |
| Diciembre   | 77                | 72         | 95         | 72         | 71         |
| <b>Año de registro</b>                            | <b>859</b>        | <b>830</b> | <b>923</b> | <b>870</b> | <b>771</b> |
| 2016  | 723               | 0          | 0          | 0          | 0          |
| 2017  | 60                | 715        | 0          | 0          | 0          |
| 2018  | 33                | 74         | 832        | 0          | 0          |
| 2019  | 31                | 24         | 78         | 836        | 0          |
| 2020  | 12                | 17         | 13         | 34         | 771        |

Fuente: Registros administrativos, Oficialías del Estado Civil de la República Dominicana.

**Cuadro 8.2 REPÚBLICA DOMINICANA: Provincia El Seibo. Nacimientos registrados por año, según estado civil de la madre y grupos de edades del padre y de la madre al momento del nacimiento del hijo(a), 2016-2020**

| Características   | Año de registro |              |              |              |            |
|---|-----------------|--------------|--------------|--------------|------------|
|   | 2016            | 2017         | 2018         | 2019         | 2020       |
| <b>Estado civil de la madre</b>   | <b>1,310</b>    | <b>1,226</b> | <b>1,347</b> | <b>1,419</b> | <b>997</b> |
| Soltera   | 1,229           | 1,149        | 1,254        | 1,348        | 932        |
| Casada  | 58              | 60           | 66           | 56           | 57         |
| No declarado  | 23              | 17           | 27           | 15           | 8          |
| <b>Grupos de edades del padre al momento del nacimiento del hijo(a)</b>   | <b>1,310</b>    | <b>1,226</b> | <b>1,347</b> | <b>1,419</b> | <b>997</b> |
| Menos de 15 años  | 2               | 0            | 2            | 1            | 0          |
| 15-19   | 33              | 28           | 47           | 41           | 23         |
| 20-24   | 198             | 197          | 208          | 190          | 144        |
| 25-29   | 223             | 222          | 215          | 212          | 179        |
| 30-34   | 166             | 132          | 190          | 189          | 163        |
| 35-39   | 108             | 110          | 113          | 118          | 86         |
| 40-44   | 56              | 59           | 60           | 57           | 37         |
| 45-49   | 38              | 32           | 38           | 31           | 32         |
| 50 años y más   | 35              | 39           | 24           | 38           | 36         |
| No declarada  | 451             | 407          | 450          | 542          | 297        |
| <b>Grupos de edades de la madre al momento del nacimiento del hijo(a)</b> | <b>1,310</b>    | <b>1,226</b> | <b>1,347</b> | <b>1,419</b> | <b>997</b> |
| Menos de 15 años  | 45              | 36           | 34           | 34           | 7          |
| 15-19   | 330             | 295          | 324          | 342          | 190        |
| 20-24   | 390             | 378          | 404          | 445          | 330        |
| 25-29   | 254             | 245          | 298          | 300          | 258        |
| 30-34   | 126             | 136          | 154          | 167          | 128        |
| 35-39   | 69              | 67           | 70           | 68           | 52         |
| 40-44   | 23              | 17           | 16           | 24           | 13         |
| 45-49   | 2               | 1            | 4            | 0            | 1          |
| 50 años y más   | 3               | 0            | 1            | 0            | 0          |
| No declarada  | 68              | 51           | 42           | 39           | 18         |

Fuente: Registros administrativos, Oficialías del Estado Civil de la República Dominicana.

Cuadro 8.3 REPÚBLICA DOMINICANA: Provincia El Seibo. Defunciones ocurridas por año, según municipio o distrito, mes de ocurrencia y sexo del fallecido, 2016-2020

| Características                           | Año de ocurrencia |            |            |            |            |
|---|-------------------|------------|------------|------------|------------|
|   | 2016              | 2017       | 2018       | 2019       | 2020       |
| <b>Municipio o distrito de ocurrencia</b> | <b>251</b>        | <b>213</b> | <b>265</b> | <b>245</b> | <b>200</b> |
| El Seibo                                  | 180               | 138        | 196        | 163        | 135        |
| Miches                                    | 71                | 75         | 69         | 82         | 65         |
| <b>Mes de ocurrencia</b>                  | <b>251</b>        | <b>213</b> | <b>265</b> | <b>245</b> | <b>200</b> |
| Enero                                     | 23                | 20         | 29         | 19         | 20         |
| Febrero                                   | 18                | 19         | 21         | 17         | 14         |
| Marzo                                     | 24                | 26         | 22         | 24         | 18         |
| Abril                                     | 17                | 14         | 14         | 17         | 13         |
| Mayo                                      | 25                | 19         | 16         | 18         | 20         |
| Junio                                     | 20                | 13         | 22         | 17         | 17         |
| Julio                                     | 29                | 16         | 30         | 30         | 18         |
| Agosto                                    | 18                | 15         | 20         | 17         | 12         |
| Septiembre                                | 20                | 21         | 25         | 22         | 17         |
| Octubre                                   | 20                | 18         | 17         | 20         | 20         |
| Noviembre                                 | 22                | 18         | 17         | 20         | 16         |
| Diciembre                                 | 15                | 14         | 32         | 24         | 15         |
| <b>Sexo del fallecido</b>                 | <b>251</b>        | <b>213</b> | <b>265</b> | <b>245</b> | <b>200</b> |
| Hombres                                   | 162               | 119        | 165        | 160        | 108        |
| Mujeres                                   | 89                | 94         | 100        | 85         | 92         |

Fuente: Registros administrativos, Oficialías del Estado Civil de la República Dominicana.

Cuadro 8.4 REPÚBLICA DOMINICANA: Provincia El Seibo. Defunciones ocurridas por año, según sexo y grupos de edades del fallecido, 2016-2020

| Sexo y grupos de edades del fallecido (a) | Año de ocurrencia |            |            |            |            |
|---|-------------------|------------|------------|------------|------------|
|   | 2016              | 2017       | 2018       | 2019       | 2020       |
| <b>Total</b>                              | <b>251</b>        | <b>213</b> | <b>265</b> | <b>245</b> | <b>200</b> |
| Menos de un año                           | 1                 | 1          | 1          | 0          | 0          |
| 1-4                                       | 0                 | 1          | 1          | 0          | 0          |
| 5-9                                       | 0                 | 1          | 1          | 0          | 0          |
| 10-14                                     | 2                 | 0          | 1          | 1          | 0          |
| 15-19                                     | 5                 | 1          | 4          | 11         | 3          |
| 20-24                                     | 5                 | 8          | 6          | 5          | 5          |
| 25-29                                     | 6                 | 5          | 4          | 1          | 1          |
| 30-34                                     | 7                 | 1          | 5          | 6          | 2          |
| 35-39                                     | 8                 | 4          | 1          | 7          | 3          |
| 40-44                                     | 8                 | 13         | 10         | 8          | 1          |
| 45-49                                     | 8                 | 6          | 11         | 4          | 8          |
| 50-54                                     | 12                | 12         | 23         | 12         | 6          |
| 55-59                                     | 15                | 13         | 24         | 13         | 13         |
| 60-64                                     | 22                | 11         | 15         | 23         | 14         |
| 65-69                                     | 20                | 15         | 25         | 23         | 14         |
| 70 -74                                    | 16                | 17         | 16         | 13         | 19         |
| 75-79                                     | 32                | 17         | 27         | 28         | 22         |
| 80-84                                     | 20                | 21         | 26         | 26         | 27         |
| 85 años y más                             | 59                | 65         | 63         | 63         | 61         |
| No declarada                              | 5                 | 1          | 1          | 1          | 1          |
| <b>Hombres</b>                            | <b>162</b>        | <b>119</b> | <b>165</b> | <b>160</b> | <b>108</b> |
| Menos de un año                           | 1                 | 0          | 0          | 0          | 0          |
| 1-4                                       | 0                 | 1          | 0          | 0          | 0          |
| 5-9                                       | 0                 | 1          | 1          | 0          | 0          |
| 10-14                                     | 2                 | 0          | 0          | 1          | 0          |
| 15-19                                     | 4                 | 0          | 4          | 9          | 2          |
| 20-24                                     | 5                 | 6          | 5          | 5          | 3          |
| 25-29                                     | 3                 | 5          | 4          | 1          | 1          |
| 30-34                                     | 5                 | 1          | 4          | 4          | 2          |
| 35-39                                     | 6                 | 0          | 1          | 6          | 2          |
| 40-44                                     | 6                 | 10         | 6          | 4          | 1          |
| 45-49                                     | 5                 | 4          | 9          | 2          | 6          |
| 50-54                                     | 9                 | 7          | 12         | 8          | 3          |
| 55-59                                     | 11                | 8          | 14         | 8          | 11         |
| 60-64                                     | 15                | 6          | 12         | 22         | 8          |
| 65-69                                     | 13                | 11         | 22         | 13         | 7          |
| 70 -74                                    | 9                 | 9          | 11         | 11         | 10         |
| 75-79                                     | 14                | 11         | 13         | 17         | 13         |
| 80-84                                     | 14                | 11         | 13         | 18         | 14         |
| 85 años y más                             | 35                | 27         | 34         | 30         | 25         |
| No declarada                              | 5                 | 1          | 0          | 1          | 0          |

Cuadro 8.4 REPÚBLICA DOMINICANA: Provincia El Seibo. Defunciones ocurridas por año, según sexo y grupos de edades del fallecido, 2016-2020, continuación...

| Sexo y grupos de edades del fallecido (a) | Año de ocurrencia |           |            |           |           |
|---|-------------------|-----------|------------|-----------|-----------|
|   | 2016              | 2017      | 2018       | 2019      | 2020      |
| <b>Mujeres</b>                            | <b>89</b>         | <b>94</b> | <b>100</b> | <b>85</b> | <b>92</b> |
| Menos de un año                           | 0                 | 1         | 1          | 0         | 0         |
| 1-4                                       | 0                 | 0         | 1          | 0         | 0         |
| 5-9                                       | 0                 | 0         | 0          | 0         | 0         |
| 10-14                                     | 0                 | 0         | 1          | 0         | 0         |
| 15-19                                     | 1                 | 1         | 0          | 2         | 1         |
| 20-24                                     | 0                 | 2         | 1          | 0         | 2         |
| 25-29                                     | 3                 | 0         | 0          | 0         | 0         |
| 30-34                                     | 2                 | 0         | 1          | 2         | 0         |
| 35-39                                     | 2                 | 4         | 0          | 1         | 1         |
| 40-44                                     | 2                 | 3         | 4          | 4         | 0         |
| 45-49                                     | 3                 | 2         | 2          | 2         | 2         |
| 50-54                                     | 3                 | 5         | 11         | 4         | 3         |
| 55-59                                     | 4                 | 5         | 10         | 5         | 2         |
| 60-64                                     | 7                 | 5         | 3          | 1         | 6         |
| 65-69                                     | 7                 | 4         | 3          | 10        | 7         |
| 70 -74                                    | 7                 | 8         | 5          | 2         | 9         |
| 75-79                                     | 18                | 6         | 14         | 11        | 9         |
| 80-84                                     | 6                 | 10        | 13         | 8         | 13        |
| 85 años y más                             | 24                | 38        | 29         | 33        | 36        |
| No declarada                              | 0                 | 0         | 1          | 0         | 1         |
| Menor de 1 año                            | 1                 | 0         | 0          | 0         | 0         |

Fuente: Registrados en las Oficialías del Estado Civil de la República Dominicana.

**Cuadro 8.5 REPÚBLICA DOMINICANA: Provincia El Seibo. Matrimonios registrados por año, según municipio o distrito, mes de registro, tipo de matrimonio y país de nacionalidad de los contrayentes, 2016-2020**

| Características                               | Año de registro |            |            |            |            |
|---|-----------------|------------|------------|------------|------------|
|   | 2016            | 2017       | 2018       | 2019       | 2020       |
| <b>Municipio o distrito</b>                   | <b>209</b>      | <b>170</b> | <b>219</b> | <b>227</b> | <b>156</b> |
| El Seibo                                      | 121             | 123        | 150        | 144        | 101        |
| Miches  | 88              | 47         | 69         | 83         | 55         |
| <b>Mes de registro</b>                        | <b>209</b>      | <b>170</b> | <b>219</b> | <b>227</b> | <b>156</b> |
| Enero   | 17              | 21         | 21         | 27         | 25         |
| Febrero                                       | 13              | 14         | 15         | 21         | 10         |
| Marzo   | 23              | 9          | 16         | 15         | 8          |
| Abril   | 10              | 10         | 21         | 14         | 0          |
| Mayo  | 14              | 15         | 16         | 27         | 2          |
| Junio   | 24              | 13         | 19         | 19         | 13         |
| Julio   | 14              | 19         | 22         | 27         | 15         |
| Agosto  | 23              | 7          | 19         | 8          | 11         |
| Septiembre                                    | 15              | 3          | 13         | 11         | 7          |
| Octubre                                       | 17              | 7          | 12         | 17         | 6          |
| Noviembre                                     | 15              | 13         | 18         | 11         | 16         |
| Diciembre                                     | 24              | 39         | 27         | 30         | 43         |
| <b>Tipo de matrimonio</b>                     | <b>209</b>      | <b>170</b> | <b>219</b> | <b>227</b> | <b>156</b> |
| Civil   | 176             | 138        | 161        | 169        | 108        |
| Canonico                                      | 7               | 1          | 16         | 18         | 2          |
| Otros religiosos                              | 26              | 31         | 42         | 40         | 46         |
| Evangélico                                    | 24              | 2          | 0          | 38         | 44         |
| Adventista del Séptimo día                    | 0               | 0          | 0          | 1          | 2          |
| Pentecostal                                   | 2               | 0          | 0          | 0          | 0          |
| Otros religiosos no declarados                | 0               | 29         | 42         | 1          | 0          |
| <b>País de nacionalidad del contrayente</b>   | <b>209</b>      | <b>170</b> | <b>219</b> | <b>227</b> | <b>156</b> |
| República Dominicana                          | 195             | 158        | 212        | 218        | 147        |
| Estados Unidos                                | 4               | 6          | 3          | 3          | 5          |
| Italia  | 2               | 1          | 0          | 1          | 2          |
| España  | 3               | 1          | 1          | 1          | 0          |
| Venezuela                                     | 0               | 3          | 0          | 0          | 0          |
| Alemania                                      | 0               | 1          | 0          | 1          | 0          |
| Haití   | 0               | 0          | 0          | 2          | 0          |
| Puerto Rico                                   | 0               | 0          | 1          | 1          | 0          |
| Otras nacionalidades                          | 5               | 0          | 2          | 0          | 2          |
| <b>País de nacionalidad de la contrayente</b> | <b>209</b>      | <b>170</b> | <b>219</b> | <b>227</b> | <b>156</b> |
| República Dominicana                          | 193             | 157        | 203        | 212        | 142        |
| Estados Unidos                                | 7               | 5          | 7          | 8          | 6          |
| España  | 2               | 2          | 3          | 1          | 1          |
| Haití   | 1               | 0          | 0          | 3          | 1          |
| Puerto Rico                                   | 1               | 0          | 1          | 0          | 3          |
| Italia  | 0               | 2          | 1          | 0          | 1          |
| México  | 1               | 0          | 2          | 1          | 0          |
| Venezuela                                     | 0               | 2          | 0          | 1          | 0          |
| Otras nacionalidades                          | 4               | 2          | 2          | 1          | 2          |

Fuente: Registros administrativos, Oficialías del Estado Civil de la República Dominicana.

**Cuadro 8.6 REPÚBLICA DOMINICANA: Provincia El Seibo. Matrimonios registrados por año, según grupos de edades de los contrayentes, 2016-2020**

| Grupos de edades                          | Año de registro |            |            |            |            |
|---|-----------------|------------|------------|------------|------------|
|   | 2016            | 2017       | 2018       | 2019       | 2020       |
| <b>Grupos de edades del contrayente</b>   | <b>209</b>      | <b>170</b> | <b>219</b> | <b>227</b> | <b>156</b> |
| Menos de 15 años                          | 0               | 0          | 0          | 0          | 0          |
| 15-19                                     | 3               | 1          | 1          | 2          | 1          |
| 20-24                                     | 21              | 17         | 16         | 28         | 16         |
| 25-29                                     | 37              | 39         | 43         | 42         | 32         |
| 30-34                                     | 39              | 26         | 30         | 45         | 26         |
| 35-39                                     | 20              | 32         | 29         | 24         | 21         |
| 40-44                                     | 24              | 17         | 20         | 17         | 16         |
| 45-49                                     | 16              | 12         | 28         | 17         | 13         |
| 50 años y más                             | 49              | 26         | 51         | 52         | 30         |
| No declarada                              | 0               | 0          | 1          | 0          | 1          |
| <b>Grupos de edades de la contrayente</b> | <b>209</b>      | <b>170</b> | <b>219</b> | <b>227</b> | <b>156</b> |
| Menos de 15 años                          | 0               | 0          | 0          | 0          | 0          |
| 15-19                                     | 5               | 8          | 17         | 12         | 7          |
| 20-24                                     | 44              | 39         | 37         | 48         | 25         |
| 25-29                                     | 42              | 37         | 34         | 49         | 32         |
| 30-34                                     | 34              | 34         | 31         | 29         | 24         |
| 35-39                                     | 31              | 18         | 28         | 26         | 18         |
| 40-44                                     | 19              | 11         | 21         | 18         | 17         |
| 45-49                                     | 9               | 16         | 17         | 12         | 9          |
| 50 años y más                             | 25              | 7          | 33         | 32         | 23         |
| No declarada                              | 0               | 0          | 1          | 1          | 1          |

Fuente: Registros administrativos, Oficialías del Estado Civil de la República Dominicana.

**Cuadro 8.7 REPÚBLICA DOMINICANA: Provincia El Seibo. Divorcios registrados por año, según municipio o distrito, mes de registro y país de nacionalidad de los divorciados, 2016-2020**

| Características                              | Año de registro |            |           |            |           |
|--|-----------------|------------|-----------|------------|-----------|
|  | 2016            | 2017       | 2018      | 2019       | 2020      |
| <b>Municipio o distrito</b>                  | <b>109</b>      | <b>111</b> | <b>93</b> | <b>102</b> | <b>57</b> |
| El Seibo                                     | 103             | 98         | 78        | 79         | 46        |
| Miches                                       | 6               | 13         | 15        | 23         | 11        |
| <b>Mes de registro</b>                       | <b>109</b>      | <b>111</b> | <b>93</b> | <b>102</b> | <b>57</b> |
| Enero  | 6               | 9          | 10        | 5          | 8         |
| Febrero                                      | 5               | 15         | 8         | 5          | 13        |
| Marzo  | 6               | 7          | 8         | 5          | 8         |
| Abril  | 9               | 13         | 2         | 9          | 0         |
| Mayo   | 10              | 3          | 1         | 15         | 0         |
| Junio  | 6               | 7          | 5         | 8          | 0         |
| Julio  | 15              | 16         | 5         | 11         | 1         |
| Agosto                                       | 12              | 10         | 9         | 10         | 3         |
| Septiembre                                   | 9               | 5          | 12        | 17         | 9         |
| Octubre                                      | 9               | 14         | 11        | 3          | 4         |
| Noviembre                                    | 15              | 7          | 11        | 10         | 4         |
| Diciembre                                    | 7               | 5          | 11        | 4          | 7         |
| <b>País de nacionalidad del divorciado</b>   | <b>109</b>      | <b>111</b> | <b>93</b> | <b>102</b> | <b>57</b> |
| República Dominicana                         | 100             | 97         | 83        | 71         | 32        |
| Estados Unidos                               | 2               | 3          | 1         | 2          | 1         |
| Puerto Rico                                  | 4               | 1          | 3         | 0          | 0         |
| Italia                                       | 0               | 5          | 0         | 0          | 0         |
| Colombia                                     | 0               | 0          | 2         | 0          | 0         |
| Otras nacionalidades                         | 3               | 3          | 3         | 2          | 1         |
| No declarada                                 | 0               | 2          | 1         | 27         | 23        |
| <b>País de nacionalidad de la divorciada</b> | <b>109</b>      | <b>111</b> | <b>93</b> | <b>102</b> | <b>57</b> |
| República Dominicana                         | 88              | 97         | 81        | 79         | 46        |
| Estados Unidos                               | 10              | 9          | 5         | 3          | 0         |
| Puerto Rico                                  | 5               | 0          | 0         | 2          | 2         |
| Canadá                                       | 3               | 0          | 2         | 1          | 0         |
| España                                       | 1               | 3          | 0         | 2          | 0         |
| Otras nacionalidades                         | 2               | 2          | 4         | 0          | 0         |
| No declarada                                 | 0               | 0          | 1         | 15         | 9         |

Fuente: Registros administrativos, Oficialías del Estado Civil de la República Dominicana.

**Cuadro 8.8 REPÚBLICA DOMINICANA: Provincia El Seibo. Divorcios registrados por año, según causa del divorcio, 2016-2020**

| Causa del divorcio             | Año de registro |            |           |            |           |
|--------------------------------|-----------------|------------|-----------|------------|-----------|
|                                | 2016            | 2017       | 2018      | 2019       | 2020      |
| <b>Total</b>                   | <b>109</b>      | <b>111</b> | <b>93</b> | <b>102</b> | <b>57</b> |
| Incompatibilidad de caracteres | 78              | 80         | 68        | 69         | 43        |
| Mutuo consentimiento           | 31              | 31         | 25        | 33         | 14        |

Fuente: Registros administrativos, Oficialías del Estado Civil de la República Dominicana.





PROVINCIA  
Espailat

## 9. Provincia Espaillat

|   |     |
|---|-----|
| 9.1 Nacimientos ocurridos por año, según lugar de nacimiento, sexo del registrado, mes de ocurrencia del nacimiento y año de registro del nacimiento, 2016-2020 ..... | 107 |
| 9.2 Nacimientos registrados por año, según estado civil de la madre y grupos de edades del padre y de la madre al momento del nacimiento del hijo(a), 2016-2020 ..... | 108 |
| 9.3 Defunciones ocurridas por año, según municipio o distrito, mes de ocurrencia y sexo del fallecido, 2016-2020. ....  | 109 |
| 9.4 Defunciones ocurridas por año, según sexo y grupos de edades del fallecido, 2016-2020. ....   | 110 |
| 9.5 Matrimonios registrados por año, según municipio o distrito, mes de registro, tipo de matrimonio y país de nacionalidad del y la contrayente, 2016-2020. ....     | 112 |
| 9.6 Matrimonios registrados por año, según grupos de edades de los contrayentes, 2016-2020 .....  | 114 |
| 9.7 Divorcios registrados por año, según municipio o distrito, mes de registro y país de nacionalidad de los divorciados, 2016-2020 .....                             | 115 |
| 9.8 Divorcios registrados por año, según causa del divorcio, 2016-2020 .....  | 115 |

**Cuadro 9.1 REPÚBLICA DOMINICANA: Provincia Espaillat. Nacimientos ocurridos por año, según lugar de nacimiento, sexo del registrado, mes de ocurrencia del nacimiento y año de registro del nacimiento, 2016-2020**

| Características                                   | Año de ocurrencia |              |              |              |              |
|---|-------------------|--------------|--------------|--------------|--------------|
|   | 2016              | 2017         | 2018         | 2019         | 2020         |
| <b>Lugar de nacimiento (Municipio o distrito)</b> | <b>2,756</b>      | <b>2,785</b> | <b>2,670</b> | <b>2,667</b> | <b>2,337</b> |
| Moca  | 2,559             | 2,583        | 2,503        | 2,525        | 2,227        |
| Cayetano Germosén                                 | 2                 | 1            | 0            | 1            | 0            |
| Gaspar Hernández                                  | 185               | 191          | 162          | 135          | 98           |
| Jamao al Norte                                    | 10                | 9            | 5            | 6            | 11           |
| San Víctor  | 0                 | 0            | 0            | 0            | 1            |
| No declarado                                      | 0                 | 1            | 0            | 0            | 0            |
| <b>Sexo del registrado</b>                        | <b>2,756</b>      | <b>2,785</b> | <b>2,670</b> | <b>2,667</b> | <b>2,337</b> |
| Hombres   | 1,394             | 1,421        | 1,400        | 1,348        | 1,231        |
| Mujeres   | 1,362             | 1,364        | 1,270        | 1,319        | 1,106        |
| <b>Mes de ocurrencia</b>                          | <b>2,756</b>      | <b>2,785</b> | <b>2,670</b> | <b>2,667</b> | <b>2,337</b> |
| Enero   | 225               | 208          | 252          | 247          | 249          |
| Febrero   | 212               | 189          | 226          | 207          | 208          |
| Marzo   | 213               | 226          | 204          | 202          | 186          |
| Abril   | 186               | 212          | 215          | 206          | 161          |
| Mayo  | 191               | 237          | 192          | 205          | 164          |
| Junio   | 211               | 210          | 182          | 163          | 160          |
| Julio   | 235               | 235          | 197          | 209          | 210          |
| Agosto  | 269               | 263          | 248          | 230          | 196          |
| Septiembre  | 269               | 251          | 271          | 269          | 222          |
| Octubre   | 253               | 263          | 232          | 280          | 219          |
| Noviembre   | 255               | 232          | 248          | 242          | 218          |
| Diciembre   | 237               | 259          | 203          | 207          | 144          |
| <b>Año de registro</b>                            | <b>2,756</b>      | <b>2,785</b> | <b>2,670</b> | <b>2,667</b> | <b>2,337</b> |
| 2016  | 2,505             | 0            | 0            | 0            | 0            |
| 2017  | 185               | 2,552        | 0            | 0            | 0            |
| 2018  | 41                | 187          | 2,477        | 0            | 0            |
| 2019  | 15                | 32           | 174          | 2,524        | 0            |
| 2020  | 10                | 14           | 19           | 143          | 2,337        |

Fuente: Registros administrativos, Oficialías del Estado Civil de la República Dominicana.

**Cuadro 9.2 REPÚBLICA DOMINICANA: Provincia Espaillat. Nacimientos registrados por año, según estado civil de la madre y grupos de edades del padre y de la madre al momento del nacimiento del hijo(a), 2016-2020**

| Características   | Año de registro |              |              |              |              |
|---|-----------------|--------------|--------------|--------------|--------------|
|   | 2016            | 2017         | 2018         | 2019         | 2020         |
| <b>Estado civil de la madre</b>   | <b>3,343</b>    | <b>3,203</b> | <b>3,077</b> | <b>3,063</b> | <b>2,660</b> |
| Soltera   | 2,815           | 2,779        | 2,647        | 2,666        | 2,314        |
| Casada  | 396             | 331          | 336          | 309          | 288          |
| No declarado  | 132             | 93           | 94           | 88           | 58           |
| <b>Grupos de edades del padre al momento del nacimiento del hijo(a)</b>   | <b>3,343</b>    | <b>3,203</b> | <b>3,077</b> | <b>3,063</b> | <b>2,660</b> |
| Menos de 15 años  | 1               | 0            | 0            | 1            | 0            |
| 15-19   | 86              | 82           | 90           | 70           | 70           |
| 20-24   | 638             | 583          | 536          | 560          | 470          |
| 25-29   | 757             | 762          | 741          | 774          | 667          |
| 30-34   | 654             | 570          | 587          | 564          | 530          |
| 35-39   | 349             | 356          | 359          | 353          | 303          |
| 40-44   | 153             | 165          | 175          | 163          | 170          |
| 45-49   | 90              | 81           | 89           | 93           | 82           |
| 50 años y más   | 72              | 73           | 72           | 70           | 66           |
| No declarada  | 543             | 531          | 428          | 415          | 302          |
| <b>Grupos de edades de la madre al momento del nacimiento del hijo(a)</b> | <b>3,343</b>    | <b>3,203</b> | <b>3,077</b> | <b>3,063</b> | <b>2,660</b> |
| Menos de 15 años  | 39              | 27           | 31           | 22           | 16           |
| 15-19   | 685             | 678          | 600          | 583          | 482          |
| 20-24   | 1,017           | 992          | 918          | 891          | 772          |
| 25-29   | 763             | 757          | 761          | 772          | 706          |
| 30-34   | 412             | 413          | 418          | 453          | 417          |
| 35-39   | 192             | 169          | 194          | 194          | 172          |
| 40-44   | 40              | 43           | 36           | 39           | 37           |
| 45-49   | 1               | 2            | 4            | 4            | 3            |
| 50 años y más   | 1               | 1            | 0            | 0            | 0            |
| No declarada  | 193             | 121          | 115          | 105          | 55           |

Fuente: Registros administrativos, Oficialías del Estado Civil de la República Dominicana.

Cuadro 9.3 REPÚBLICA DOMINICANA: Provincia Espaillat. Defunciones ocurridas por año, según municipio o distrito, mes de ocurrencia y sexo del fallecido, 2016-2020

| Características                           | Año de ocurrencia |              |              |              |              |
|---|-------------------|--------------|--------------|--------------|--------------|
|   | 2016              | 2017         | 2018         | 2019         | 2020         |
| <b>Municipio o distrito de ocurrencia</b> | <b>1,033</b>      | <b>1,024</b> | <b>1,007</b> | <b>1,112</b> | <b>1,056</b> |
| Moca                                      | 828               | 784          | 756          | 847          | 824          |
| Cayetano Germosén                         | 44                | 34           | 34           | 41           | 31           |
| Gaspar Hernández                          | 96                | 101          | 117          | 110          | 105          |
| Jamao al Norte                            | 30                | 35           | 40           | 34           | 29           |
| San Víctor                                | 32                | 4            | 60           | 80           | 67           |
| No declarado                              | 3                 | 66           | 0            | 0            | 0            |
| <b>Mes de ocurrencia</b>                  | <b>1,033</b>      | <b>1,024</b> | <b>1,007</b> | <b>1,112</b> | <b>1,056</b> |
| Enero                                     | 79                | 98           | 91           | 104          | 87           |
| Febrero                                   | 92                | 102          | 83           | 98           | 97           |
| Marzo                                     | 84                | 91           | 106          | 94           | 98           |
| Abril                                     | 74                | 71           | 83           | 81           | 65           |
| Mayo                                      | 76                | 86           | 74           | 88           | 53           |
| Junio                                     | 91                | 71           | 69           | 77           | 77           |
| Julio                                     | 93                | 88           | 97           | 106          | 116          |
| Agosto                                    | 97                | 66           | 78           | 73           | 106          |
| Septiembre                                | 78                | 86           | 86           | 99           | 103          |
| Octubre                                   | 87                | 78           | 76           | 101          | 73           |
| Noviembre                                 | 97                | 79           | 77           | 93           | 94           |
| Diciembre                                 | 85                | 108          | 87           | 98           | 87           |
| No declarado                              | 0                 | 0            | 0            | 0            | 0            |
| <b>Sexo del fallecimiento</b>             | <b>1,033</b>      | <b>1,024</b> | <b>1,007</b> | <b>1,112</b> | <b>1,056</b> |
| Hombres                                   | 671               | 594          | 611          | 632          | 648          |
| Mujeres                                   | 362               | 430          | 396          | 480          | 408          |

Fuente: Registros administrativos, Oficialías del Estado Civil de la República Dominicana.

**Cuadro 9.4 REPÚBLICA DOMINICANA: Provincia Espaillat. Defunciones ocurridas por año, según sexo y grupos de edades del fallecido, 2016-2020**

| Sexo y grupos de edades del fallecido (a) | Año de ocurrencia |              |              |              |              |
|---|-------------------|--------------|--------------|--------------|--------------|
|   | 2016              | 2017         | 2018         | 2019         | 2020         |
| <b>Total</b>                              | <b>1,033</b>      | <b>1,024</b> | <b>1,007</b> | <b>1,112</b> | <b>1,056</b> |
| Menos de un año                           | 5                 | 2            | 0            | 1            | 2            |
| 1-4                                       | 2                 | 1            | 0            | 3            | 2            |
| 5-9                                       | 7                 | 2            | 0            | 2            | 0            |
| 10-14                                     | 2                 | 1            | 0            | 4            | 0            |
| 15-19                                     | 13                | 13           | 9            | 18           | 18           |
| 20-24                                     | 17                | 29           | 27           | 24           | 23           |
| 25-29                                     | 20                | 25           | 19           | 31           | 16           |
| 30-34                                     | 19                | 23           | 21           | 19           | 19           |
| 35-39                                     | 20                | 21           | 21           | 22           | 18           |
| 40-44                                     | 32                | 24           | 17           | 15           | 20           |
| 45-49                                     | 48                | 37           | 45           | 31           | 40           |
| 50-54                                     | 61                | 48           | 56           | 46           | 56           |
| 55-59                                     | 60                | 44           | 45           | 55           | 69           |
| 60-64                                     | 69                | 71           | 74           | 78           | 71           |
| 65-69                                     | 80                | 86           | 82           | 81           | 91           |
| 70-74                                     | 84                | 105          | 104          | 102          | 114          |
| 75-79                                     | 104               | 117          | 121          | 118          | 120          |
| 80-84                                     | 127               | 105          | 132          | 139          | 142          |
| 85 años y más                             | 251               | 264          | 233          | 310          | 228          |
| No declarada                              | 12                | 6            | 1            | 13           | 7            |
| <b>Hombres</b>                            | <b>671</b>        | <b>594</b>   | <b>611</b>   | <b>632</b>   | <b>648</b>   |
| Menos de un año                           | 1                 | 1            | 0            | 1            | 1            |
| 1-4                                       | 2                 | 1            | 0            | 3            | 2            |
| 5-9                                       | 5                 | 1            | 0            | 2            | 0            |
| 10-14                                     | 0                 | 1            | 0            | 3            | 0            |
| 15-19                                     | 11                | 9            | 6            | 12           | 10           |
| 20-24                                     | 17                | 25           | 22           | 21           | 20           |
| 25-29                                     | 17                | 22           | 13           | 23           | 13           |
| 30-34                                     | 15                | 19           | 19           | 14           | 11           |
| 35-39                                     | 18                | 16           | 16           | 13           | 13           |
| 40-44                                     | 23                | 16           | 9            | 11           | 16           |
| 45-49                                     | 37                | 23           | 31           | 22           | 29           |
| 50-54                                     | 42                | 27           | 44           | 31           | 36           |
| 55-59                                     | 46                | 32           | 34           | 39           | 51           |
| 60-64                                     | 45                | 49           | 45           | 58           | 51           |
| 65-69                                     | 49                | 56           | 49           | 46           | 57           |
| 70-74                                     | 58                | 56           | 65           | 64           | 75           |
| 75-79                                     | 70                | 64           | 64           | 70           | 82           |
| 80-84                                     | 75                | 48           | 73           | 79           | 76           |
| 85 años y más                             | 131               | 125          | 120          | 115          | 101          |
| No declarada                              | 9                 | 3            | 1            | 5            | 4            |

**Cuadro 9.4 REPÚBLICA DOMINICANA: Provincia Espaillat. Defunciones ocurridas por año, según sexo y grupos de edades del fallecido, 2016-2020, continuación...**

| Sexo y grupos de edades del fallecido (a) | Año de ocurrencia |            |            |            |            |
|---|-------------------|------------|------------|------------|------------|
|   | 2016              | 2017       | 2018       | 2019       | 2020       |
| <b>Mujeres</b>                            | <b>362</b>        | <b>430</b> | <b>396</b> | <b>480</b> | <b>408</b> |
| Menos de un año                           | 4                 | 1          | 0          | 0          | 1          |
| 1-4                                       | 0                 | 0          | 0          | 0          | 0          |
| 5-9                                       | 2                 | 1          | 0          | 0          | 0          |
| 10-14                                     | 2                 | 0          | 0          | 1          | 0          |
| 15-19                                     | 2                 | 4          | 3          | 6          | 8          |
| 20-24                                     | 0                 | 4          | 5          | 3          | 3          |
| 25-29                                     | 3                 | 3          | 6          | 8          | 3          |
| 30-34                                     | 4                 | 4          | 2          | 5          | 8          |
| 35-39                                     | 2                 | 5          | 5          | 9          | 5          |
| 40-44                                     | 9                 | 8          | 8          | 4          | 4          |
| 45-49                                     | 11                | 14         | 14         | 9          | 11         |
| 50-54                                     | 19                | 21         | 12         | 15         | 20         |
| 55-59                                     | 14                | 12         | 11         | 16         | 18         |
| 60-64                                     | 24                | 22         | 29         | 20         | 20         |
| 65-69                                     | 31                | 30         | 33         | 35         | 34         |
| 70-74                                     | 26                | 49         | 39         | 38         | 39         |
| 75-79                                     | 34                | 53         | 57         | 48         | 38         |
| 80-84                                     | 52                | 57         | 59         | 60         | 66         |
| 85 años y más                             | 120               | 139        | 113        | 195        | 127        |
| No declarada                              | 3                 | 3          | 0          | 8          | 3          |

Fuente: Registros administrativos, Oficialías del Estado Civil de la República Dominicana.

**Cuadro 9.5 REPÚBLICA DOMINICANA: Provincia Espaillat. Matrimonios registrados por año, según municipio o distrito, mes de registro, tipo de matrimonio y país de nacionalidad de los contrayentes, 2016-2020**

| Características                             | Año de registro |              |              |              |              |
|---|-----------------|--------------|--------------|--------------|--------------|
|   | 2016            | 2017         | 2018         | 2019         | 2020         |
| <b>Municipio o distrito</b>                 | <b>1,505</b>    | <b>1,287</b> | <b>1,367</b> | <b>1,405</b> | <b>1,017</b> |
| Moca  | 1,033           | 895          | 960          | 955          | 671          |
| Cayetano Germosén                           | 63              | 87           | 75           | 69           | 57           |
| Gaspar Hernández                            | 184             | 139          | 154          | 175          | 142          |
| Jamao al Norte                              | 64              | 53           | 45           | 51           | 33           |
| San Víctor                                  | 161             | 113          | 133          | 155          | 114          |
| <b>Mes de registro</b>                      | <b>1,505</b>    | <b>1,287</b> | <b>1,367</b> | <b>1,405</b> | <b>1,017</b> |
| Enero                                       | 171             | 161          | 165          | 148          | 161          |
| Febrero                                     | 111             | 101          | 91           | 109          | 105          |
| Marzo                                       | 95              | 103          | 93           | 115          | 62           |
| Abril                                       | 142             | 84           | 100          | 99           | 0            |
| Mayo  | 85              | 88           | 95           | 127          | 12           |
| Junio                                       | 134             | 108          | 104          | 79           | 34           |
| Julio                                       | 160             | 124          | 103          | 115          | 88           |
| Agosto                                      | 159             | 99           | 146          | 148          | 112          |
| Septiembre                                  | 109             | 96           | 109          | 107          | 97           |
| Octubre                                     | 70              | 83           | 110          | 105          | 92           |
| Noviembre                                   | 93              | 86           | 80           | 75           | 82           |
| Diciembre                                   | 176             | 154          | 171          | 178          | 172          |
| <b>Tipo de matrimonio</b>                   | <b>1,505</b>    | <b>1,287</b> | <b>1,367</b> | <b>1,405</b> | <b>1,017</b> |
| Civil                                       | 1,383           | 1,142        | 1,228        | 1,280        | 945          |
| Canónico                                    | 122             | 141          | 137          | 117          | 64           |
| Otros religiosos                            | 0               | 4            | 2            | 8            | 8            |
| Evangelico                                  | 0               | 0            | 0            | 0            | 1            |
| Adventista del Séptimo día                  | 0               | 1            | 0            | 8            | 7            |
| Otros religiosos no declarados              | 0               | 3            | 2            | 0            | 0            |
| <b>País de nacionalidad del contrayente</b> | <b>1,505</b>    | <b>1,287</b> | <b>1,367</b> | <b>1,405</b> | <b>1,017</b> |
| República Dominicana                        | 1,425           | 1,180        | 1,258        | 1,295        | 955          |
| Estados Unidos                              | 40              | 66           | 55           | 71           | 43           |
| Puerto Rico                                 | 6               | 9            | 12           | 7            | 6            |
| España                                      | 8               | 3            | 7            | 9            | 3            |
| Canadá                                      | 1               | 5            | 8            | 6            | 1            |
| Italia                                      | 5               | 5            | 2            | 1            | 1            |
| Alemania                                    | 2               | 2            | 2            | 1            | 0            |
| Venezuela                                   | 1               | 2            | 3            | 0            | 1            |
| Ecuador                                     | 0               | 1            | 0            | 2            | 3            |
| Argentina                                   | 1               | 1            | 1            | 1            | 1            |
| Haití                                       | 0               | 0            | 2            | 2            | 1            |
| Perú  | 1               | 1            | 2            | 1            | 0            |



**Cuadro 9.5 REPÚBLICA DOMINICANA: Provincia Espaillat. Matrimonios registrados por año, según municipio o distrito, mes de registro, tipo de matrimonio y país de nacionalidad de los contrayentes, 2016-2020, continuación...**

| Características                               | Año de registro |              |              |              |              |
|---|-----------------|--------------|--------------|--------------|--------------|
|   | 2016            | 2017         | 2018         | 2019         | 2020         |
| Otras nacionalidades                          | 10              | 6            | 13           | 9            | 2            |
| No declarada                                  | 5               | 6            | 2            | 0            | 0            |
| <b>País de nacionalidad de la contrayente</b> | <b>1,505</b>    | <b>1,287</b> | <b>1,367</b> | <b>1,405</b> | <b>1,017</b> |
| República Dominicana                          | 1,454           | 1,205        | 1,277        | 1,282        | 933          |
| Estados Unidos                                | 27              | 55           | 54           | 78           | 54           |
| Canadá  | 4               | 1            | 8            | 9            | 4            |
| España  | 3               | 4            | 4            | 8            | 5            |
| Venezuela                                     | 1               | 1            | 5            | 5            | 7            |
| Puerto Rico                                   | 2               | 1            | 7            | 4            | 4            |
| México  | 1               | 4            | 3            | 1            | 3            |
| Haití   | 0               | 0            | 1            | 4            | 0            |
| Ecuador                                       | 1               | 0            | 0            | 3            | 0            |
| Alemania                                      | 1               | 0            | 0            | 1            | 2            |
| Italia  | 0               | 0            | 1            | 2            | 1            |
| Nicaragua                                     | 0               | 1            | 1            | 1            | 1            |
| Otras nacionalidades                          | 6               | 10           | 5            | 6            | 3            |
| No declarada                                  | 5               | 5            | 1            | 1            | 0            |

Fuente: Registros administrativos, Oficialías del Estado Civil de la República Dominicana.

**Cuadro 9.6 REPÚBLICA DOMINICANA: Provincia Espaillat. Matrimonios registrados por año, según grupos de edades de los contrayentes, 2016-2020**

| Grupos de edades                          | Año de registro |              |              |              |              |
|---|-----------------|--------------|--------------|--------------|--------------|
|   | 2016            | 2017         | 2018         | 2019         | 2020         |
| <b>Grupos de edades del contrayente</b>   | <b>1,505</b>    | <b>1,287</b> | <b>1,367</b> | <b>1,405</b> | <b>1,017</b> |
| Menos de 15 años                          | 0               | 0            | 0            | 0            | 0            |
| 15-19                                     | 18              | 16           | 12           | 14           | 8            |
| 20-24                                     | 187             | 172          | 178          | 186          | 150          |
| 25-29                                     | 290             | 224          | 258          | 286          | 192          |
| 30-34                                     | 229             | 207          | 195          | 203          | 164          |
| 35-39                                     | 189             | 141          | 153          | 159          | 106          |
| 40-44                                     | 152             | 129          | 152          | 126          | 95           |
| 45-49                                     | 133             | 127          | 121          | 128          | 106          |
| 50 años y más                             | 295             | 229          | 293          | 295          | 174          |
| No declarada                              | 12              | 42           | 5            | 8            | 22           |
| <b>Grupos de edades de la contrayente</b> | <b>1,505</b>    | <b>1,287</b> | <b>1,367</b> | <b>1,405</b> | <b>1,017</b> |
| Menos de 15 años                          | 0               | 0            | 0            | 0            | 0            |
| 15-19                                     | 84              | 94           | 83           | 101          | 69           |
| 20-24                                     | 325             | 264          | 291          | 270          | 221          |
| 25-29                                     | 307             | 259          | 252          | 249          | 190          |
| 30-34                                     | 191             | 156          | 181          | 185          | 134          |
| 35-39                                     | 180             | 141          | 150          | 180          | 105          |
| 40-44                                     | 135             | 108          | 113          | 128          | 84           |
| 45-49                                     | 116             | 81           | 106          | 115          | 72           |
| 50 años y más                             | 153             | 144          | 176          | 165          | 119          |
| No declarada                              | 14              | 40           | 15           | 12           | 23           |

Fuente: Registros administrativos, Oficialías del Estado Civil de la República Dominicana.

**Cuadro 9.7 REPÚBLICA DOMINICANA: Provincia Espaillat. Divorcios registrados por año, según municipio o distrito, mes de registro y país de nacionalidad de los divorciados, 2016-2020**

| Características                              | Año de registro |            |            |            |            |
|--|-----------------|------------|------------|------------|------------|
|  | 2016            | 2017       | 2018       | 2019       | 2020       |
| <b>Municipio o distrito</b>                  | <b>562</b>      | <b>712</b> | <b>819</b> | <b>680</b> | <b>381</b> |
| Moca   | 480             | 598        | 703        | 552        | 328        |
| Cayetano Germosén                            | 12              | 12         | 21         | 23         | 8          |
| Gaspar Hernández                             | 47              | 58         | 58         | 54         | 27         |
| Jamao al Norte                               | 21              | 24         | 18         | 17         | 8          |
| San Víctor                                   | 2               | 20         | 19         | 34         | 10         |
| <b>Mes de registro</b>                       | <b>562</b>      | <b>712</b> | <b>819</b> | <b>680</b> | <b>381</b> |
| Enero  | 42              | 55         | 96         | 60         | 94         |
| Febrero                                      | 50              | 46         | 71         | 48         | 44         |
| Marzo  | 53              | 57         | 64         | 33         | 36         |
| Abril  | 38              | 38         | 63         | 56         | 0          |
| Mayo   | 41              | 50         | 96         | 55         | 4          |
| Junio  | 56              | 71         | 71         | 35         | 3          |
| Julio  | 34              | 63         | 59         | 48         | 9          |
| Agosto                                       | 50              | 60         | 78         | 68         | 36         |
| Septiembre                                   | 41              | 56         | 46         | 54         | 52         |
| Octubre                                      | 45              | 92         | 86         | 83         | 46         |
| Noviembre                                    | 47              | 57         | 43         | 74         | 30         |
| Diciembre                                    | 65              | 67         | 46         | 66         | 27         |
| <b>País de nacionalidad del divorciado</b>   | <b>562</b>      | <b>712</b> | <b>819</b> | <b>680</b> | <b>381</b> |
| República Dominicana                         | 455             | 556        | 622        | 538        | 296        |
| Estados Unidos                               | 25              | 35         | 24         | 23         | 11         |
| Puerto Rico                                  | 7               | 5          | 3          | 5          | 4          |
| Alemania                                     | 5               | 3          | 1          | 0          | 1          |
| Canadá                                       | 0               | 4          | 1          | 0          | 2          |
| España                                       | 1               | 1          | 1          | 1          | 1          |
| Otras nacionalidades                         | 8               | 7          | 5          | 5          | 3          |
| No declarada                                 | 61              | 101        | 162        | 108        | 63         |
| <b>País de nacionalidad de la divorciada</b> | <b>562</b>      | <b>712</b> | <b>819</b> | <b>680</b> | <b>381</b> |
| República Dominicana                         | 459             | 580        | 655        | 555        | 307        |
| Estados Unidos                               | 16              | 31         | 28         | 22         | 14         |
| Puerto Rico                                  | 4               | 4          | 8          | 3          | 2          |
| Canadá                                       | 0               | 6          | 3          | 3          | 2          |
| España                                       | 1               | 2          | 4          | 0          | 2          |
| México                                       | 0               | 0          | 0          | 3          | 0          |
| Otras nacionalidades                         | 4               | 4          | 2          | 7          | 1          |
| No declarada                                 | 78              | 85         | 119        | 87         | 53         |

Fuente: Registros administrativos, Oficialías del Estado Civil de la República Dominicana.

**Cuadro 9.8 REPÚBLICA DOMINICANA: Provincia Espaillat. Divorcios registrados por año, según causa del divorcio, 2016-2020**

| Causa del divorcio             | Año de registro |            |            |            |            |
|--------------------------------|-----------------|------------|------------|------------|------------|
|                                | 2016            | 2017       | 2018       | 2019       | 2020       |
| <b>Total</b>                   | <b>562</b>      | <b>712</b> | <b>819</b> | <b>680</b> | <b>381</b> |
| Incompatibilidad de caracteres | 280             | 417        | 534        | 365        | 218        |
| Mutuo consentimiento           | 280             | 295        | 285        | 315        | 163        |
| No declarada                   | 2               | 0          | 0          | 0          | 0          |

Fuente: Registros administrativos, Oficialías del Estado Civil de la República Dominicana.



PROVINCIA  
Independencia

# 10. Provincia Independencia

|  |     |
|--|-----|
| 10.1 Nacimientos ocurridos por año, según lugar de nacimiento, sexo del registrado, mes de ocurrencia del nacimiento y año de registro del nacimiento, 2016-2020 . . . . . | 118 |
| 10.2 Nacimientos registrados por año, según estado civil de la madre y grupos de edades del padre y de la madre al momento del nacimiento del hijo(a), 2016-2020 . . . . . | 119 |
| 10.3 Defunciones ocurridas por año, según municipio o distrito, mes de ocurrencia y sexo del fallecido, 2016-2020 . . . . .  | 120 |
| 10.4 Defunciones ocurridas por año, según sexo y grupos de edades del fallecido, 2016-2020 . . . . .   | 121 |
| 10.5 Matrimonios registrados por año, según municipio o distrito, mes de registro, tipo de matrimonio y país de nacionalidad del y la contrayente, 2016-2020. . . . .      | 123 |
| 10.6 Matrimonios registrados por año, según grupos de edades de los contrayentes, 2016-2020 . . . . .  | 124 |
| 10.7 Divorcios registrados por año, según municipio o distrito, mes de registro y país de nacionalidad de los divorciados, 2016-2020 . . . . .                             | 125 |
| 10.8 Divorcios registrados por año, según causa del divorcio, 2016-2020 . . . . .  | 125 |

**Cuadro 10.1 REPÚBLICA DOMINICANA: Provincia Independencia. Nacimientos ocurridos por año, según lugar de nacimiento, sexo del registrado, mes de ocurrencia del nacimiento y año de registro del nacimiento, 2016-2020**

| Características                                   | Año de ocurrencia |            |            |            |            |
|---|-------------------|------------|------------|------------|------------|
|   | 2016              | 2017       | 2018       | 2019       | 2020       |
| <b>Lugar de nacimiento (Municipio o distrito)</b> | <b>428</b>        | <b>454</b> | <b>621</b> | <b>766</b> | <b>632</b> |
| Jimaní  | 76                | 161        | 167        | 229        | 91         |
| Duvergé   | 332               | 249        | 355        | 434        | 452        |
| La Descubierta                                    | 15                | 40         | 99         | 103        | 89         |
| Postrer Río                                       | 3                 | 0          | 0          | 0          | 0          |
| Cristóbal   | 2                 | 4          | 0          | 0          | 0          |
| Mella   | 0                 | 0          | 0          | 0          | 0          |
| <b>Sexo del registrado</b>                        | <b>428</b>        | <b>454</b> | <b>621</b> | <b>766</b> | <b>632</b> |
| Hombres   | 215               | 227        | 301        | 415        | 313        |
| Mujeres   | 213               | 227        | 320        | 351        | 319        |
| <b>Mes de ocurrencia</b>                          | <b>428</b>        | <b>454</b> | <b>621</b> | <b>766</b> | <b>632</b> |
| Enero   | 32                | 35         | 42         | 58         | 73         |
| Febrero   | 40                | 41         | 36         | 59         | 50         |
| Marzo   | 29                | 41         | 38         | 73         | 38         |
| Abril   | 36                | 23         | 44         | 44         | 42         |
| Mayo  | 38                | 38         | 36         | 73         | 56         |
| Junio   | 34                | 35         | 40         | 55         | 72         |
| Julio   | 49                | 30         | 62         | 59         | 51         |
| Agosto  | 32                | 27         | 71         | 74         | 45         |
| Septiembre  | 39                | 49         | 62         | 70         | 60         |
| Octubre   | 31                | 54         | 76         | 69         | 63         |
| Noviembre   | 26                | 50         | 59         | 64         | 53         |
| Diciembre   | 42                | 31         | 55         | 68         | 29         |
| <b>Año de registro</b>                            | <b>428</b>        | <b>454</b> | <b>621</b> | <b>766</b> | <b>632</b> |
| 2016  | 367               | 0          | 0          | 0          | 0          |
| 2017  | 27                | 401        | 0          | 0          | 0          |
| 2018  | 21                | 34         | 558        | 0          | 0          |
| 2019  | 8                 | 13         | 51         | 730        | 0          |
| 2020  | 5                 | 6          | 12         | 36         | 632        |

Fuente: Registros administrativos, Oficinas del Estado Civil de la República Dominicana.

**Cuadro 10.2 REPÚBLICA DOMINICANA: Provincia Independencia. Nacimientos registrados por año, según estado civil de la madre y grupos de edades del padre y de la madre al momento del nacimiento del hijo(a), 2016-2020**

| Características   | Año de registro |            |            |            |            |
|---|-----------------|------------|------------|------------|------------|
|   | 2016            | 2017       | 2018       | 2019       | 2020       |
| <b>Estado civil de la madre</b>   | <b>685</b>      | <b>744</b> | <b>869</b> | <b>964</b> | <b>789</b> |
| Soltera   | 591             | 683        | 783        | 888        | 707        |
| Casada  | 36              | 28         | 37         | 35         | 43         |
| No declarado  | 58              | 33         | 49         | 41         | 39         |
| <b>Grupos de edades del padre al momento del nacimiento del hijo(a)</b>   | <b>685</b>      | <b>744</b> | <b>869</b> | <b>964</b> | <b>789</b> |
| Menos de 15 años  | 0               | 1          | 0          | 0          | 0          |
| 15-19   | 14              | 18         | 16         | 16         | 16         |
| 20-24   | 95              | 100        | 100        | 125        | 114        |
| 25-29   | 128             | 141        | 163        | 213        | 167        |
| 30-34   | 112             | 100        | 156        | 177        | 134        |
| 35-39   | 66              | 84         | 121        | 119        | 104        |
| 40-44   | 34              | 51         | 45         | 59         | 49         |
| 45-49   | 18              | 23         | 38         | 38         | 35         |
| 50 años y más   | 20              | 33         | 36         | 25         | 39         |
| No declarada  | 198             | 193        | 194        | 192        | 131        |
| <b>Grupos de edades de la madre al momento del nacimiento del hijo(a)</b> | <b>685</b>      | <b>744</b> | <b>869</b> | <b>964</b> | <b>789</b> |
| Menos de 15 años  | 12              | 11         | 17         | 11         | 4          |
| 15-19   | 126             | 127        | 158        | 166        | 128        |
| 20-24   | 159             | 191        | 227        | 277        | 209        |
| 25-29   | 162             | 142        | 198        | 232        | 219        |
| 30-34   | 99              | 95         | 119        | 145        | 145        |
| 35-39   | 46              | 40         | 70         | 72         | 52         |
| 40-44   | 11              | 9          | 16         | 22         | 13         |
| 45-49   | 3               | 2          | 0          | 1          | 2          |
| 50 años y más   | 1               | 1          | 0          | 0          | 0          |
| No declarada  | 66              | 126        | 64         | 38         | 17         |

Fuente: Registros administrativos, Oficialías del Estado Civil de la República Dominicana.

Cuadro 10.3 REPÚBLICA DOMINICANA: Provincia Independencia. Defunciones ocurridas por año, según municipio o distrito, mes de ocurrencia y sexo del fallecido, 2016-2020

| Características                           | Año de ocurrencia |            |            |            |            |
|---|-------------------|------------|------------|------------|------------|
|   | 2016              | 2017       | 2018       | 2019       | 2020       |
| <b>Municipio o distrito de ocurrencia</b> | <b>161</b>        | <b>144</b> | <b>158</b> | <b>144</b> | <b>163</b> |
| Jimaní                                    | 37                | 26         | 31         | 27         | 38         |
| Duvergé                                   | 58                | 54         | 57         | 60         | 68         |
| La Descubierta                            | 30                | 29         | 37         | 23         | 32         |
| Postrer Río                               | 10                | 11         | 12         | 12         | 8          |
| Cristóbal                                 | 20                | 13         | 6          | 13         | 6          |
| Mella                                     | 6                 | 11         | 15         | 9          | 11         |
| <b>Mes de ocurrencia</b>                  | <b>161</b>        | <b>144</b> | <b>158</b> | <b>144</b> | <b>163</b> |
| Enero                                     | 17                | 19         | 15         | 11         | 16         |
| Febrero                                   | 13                | 13         | 12         | 14         | 6          |
| Marzo                                     | 10                | 11         | 11         | 11         | 15         |
| Abril                                     | 23                | 9          | 14         | 15         | 17         |
| Mayo                                      | 10                | 17         | 8          | 15         | 10         |
| Junio                                     | 11                | 11         | 26         | 8          | 13         |
| Julio                                     | 16                | 10         | 11         | 11         | 15         |
| Agosto                                    | 18                | 9          | 9          | 13         | 20         |
| Septiembre                                | 7                 | 11         | 11         | 10         | 11         |
| Octubre                                   | 9                 | 7          | 13         | 19         | 14         |
| Noviembre                                 | 11                | 12         | 19         | 7          | 12         |
| Diciembre                                 | 16                | 15         | 9          | 10         | 14         |
| No declarado                              | 0                 | 0          | 0          | 0          | 0          |
| <b>Sexo del fallecido</b>                 | <b>161</b>        | <b>144</b> | <b>158</b> | <b>144</b> | <b>163</b> |
| Hombres                                   | 95                | 81         | 97         | 75         | 97         |
| Mujeres                                   | 66                | 63         | 61         | 69         | 66         |

Fuente: Registros administrativos, Oficialías del Estado Civil de la República Dominicana.



Cuadro 10.4 REPÚBLICA DOMINICANA: Provincia Independencia. Defunciones ocurridas por año, según sexo y grupos de edades del fallecido, 2016-2020

| Sexo y grupos de edades del fallecido (a) | Año de ocurrencia |            |            |            |            |
|---|-------------------|------------|------------|------------|------------|
|   | 2016              | 2017       | 2018       | 2019       | 2020       |
| <b>Total</b>                              | <b>161</b>        | <b>144</b> | <b>158</b> | <b>144</b> | <b>163</b> |
| Menos de un año                           | 1                 | 1          | 2          | 0          | 2          |
| 1-4                                       | 0                 | 0          | 0          | 5          | 1          |
| 5-9                                       | 0                 | 0          | 0          | 0          | 0          |
| 10-14                                     | 0                 | 1          | 0          | 1          | 2          |
| 15-19                                     | 3                 | 2          | 0          | 1          | 0          |
| 20-24                                     | 1                 | 2          | 0          | 3          | 4          |
| 25-29                                     | 1                 | 2          | 4          | 4          | 3          |
| 30-34                                     | 2                 | 3          | 3          | 6          | 2          |
| 35-39                                     | 5                 | 0          | 2          | 0          | 5          |
| 40-44                                     | 5                 | 4          | 4          | 3          | 5          |
| 45-49                                     | 2                 | 2          | 6          | 5          | 4          |
| 50-54                                     | 5                 | 6          | 8          | 7          | 7          |
| 55-59                                     | 8                 | 10         | 5          | 7          | 6          |
| 60-64                                     | 11                | 13         | 7          | 9          | 11         |
| 65-69                                     | 12                | 14         | 15         | 15         | 10         |
| 70-74                                     | 14                | 18         | 21         | 12         | 21         |
| 75-79                                     | 22                | 19         | 15         | 8          | 19         |
| 80-84                                     | 28                | 14         | 30         | 19         | 18         |
| 85 años y más                             | 38                | 32         | 35         | 39         | 42         |
| No declarada                              | 3                 | 1          | 1          | 0          | 1          |
| <b>Hombres</b>                            | <b>95</b>         | <b>81</b>  | <b>97</b>  | <b>75</b>  | <b>97</b>  |
| Menos de un año                           | 1                 | 1          | 1          | 0          | 2          |
| 1-4                                       | 0                 | 0          | 0          | 5          | 1          |
| 5-9                                       | 0                 | 0          | 0          | 0          | 0          |
| 10-14                                     | 0                 | 1          | 0          | 1          | 1          |
| 15-19                                     | 1                 | 2          | 0          | 0          | 0          |
| 20-24                                     | 1                 | 2          | 0          | 3          | 2          |
| 25-29                                     | 0                 | 1          | 1          | 3          | 3          |
| 30-34                                     | 2                 | 1          | 2          | 3          | 1          |
| 35-39                                     | 5                 | 0          | 2          | 0          | 3          |
| 40-44                                     | 2                 | 3          | 2          | 0          | 4          |
| 45-49                                     | 2                 | 0          | 6          | 1          | 3          |
| 50-54                                     | 3                 | 4          | 7          | 4          | 3          |
| 55-59                                     | 6                 | 5          | 5          | 2          | 4          |
| 60-64                                     | 7                 | 9          | 3          | 6          | 6          |
| 65-69                                     | 7                 | 7          | 9          | 10         | 8          |
| 70-74                                     | 8                 | 10         | 10         | 10         | 13         |
| 75-79                                     | 13                | 9          | 7          | 2          | 11         |
| 80-84                                     | 18                | 5          | 23         | 9          | 12         |
| 85 años y más                             | 19                | 21         | 19         | 16         | 19         |
| No declarada                              | 0                 | 0          | 0          | 0          | 1          |

Cuadro 10.4 REPÚBLICA DOMINICANA: Provincia Independencia. Defunciones ocurridas por año, según sexo y grupos de edades del fallecido, 2016-2020, continuación...

| Sexo y grupos de edades del fallecido (a) | Año de ocurrencia |           |           |           |           |
|---|-------------------|-----------|-----------|-----------|-----------|
|   | 2016              | 2017      | 2018      | 2019      | 2020      |
| <b>Mujeres</b>                            | <b>66</b>         | <b>63</b> | <b>61</b> | <b>69</b> | <b>66</b> |
| Menos de un año                           | 0                 | 0         | 1         | 0         | 0         |
| 1-4                                       | 0                 | 0         | 0         | 0         | 0         |
| 5-9                                       | 0                 | 0         | 0         | 0         | 0         |
| 10-14                                     | 0                 | 0         | 0         | 0         | 1         |
| 15-19                                     | 2                 | 0         | 0         | 1         | 0         |
| 20-24                                     | 0                 | 0         | 0         | 0         | 2         |
| 25-29                                     | 1                 | 1         | 3         | 1         | 0         |
| 30-34                                     | 0                 | 2         | 1         | 3         | 1         |
| 35-39                                     | 0                 | 0         | 0         | 0         | 2         |
| 40-44                                     | 3                 | 1         | 2         | 3         | 1         |
| 45-49                                     | 0                 | 2         | 0         | 4         | 1         |
| 50-54                                     | 2                 | 2         | 1         | 3         | 4         |
| 55-59                                     | 2                 | 5         | 0         | 5         | 2         |
| 60-64                                     | 4                 | 4         | 4         | 3         | 5         |
| 65-69                                     | 5                 | 7         | 6         | 5         | 2         |
| 70 -74                                    | 6                 | 8         | 11        | 2         | 8         |
| 75-79                                     | 9                 | 10        | 8         | 6         | 8         |
| 80-84                                     | 10                | 9         | 7         | 10        | 6         |
| 85 años y más                             | 19                | 11        | 16        | 23        | 23        |
| No declarada                              | 3                 | 1         | 1         | 0         | 0         |

Fuente: Registros administrativos, Oficialías del Estado Civil de la República Dominicana.

**Cuadro 10.5 REPÚBLICA DOMINICANA: Provincia Independencia. Matrimonios registrados por año, según municipio o distrito, mes de registro, tipo de matrimonio y país de nacionalidad de los contrayentes, 2016-2020**

| Características                               | Año de registro |            |           |            |           |
|---|-----------------|------------|-----------|------------|-----------|
|   | 2016            | 2017       | 2018      | 2019       | 2020      |
| <b>Municipio o distrito</b>                   | <b>93</b>       | <b>104</b> | <b>99</b> | <b>117</b> | <b>78</b> |
| Jimaní  | 15              | 28         | 18        | 23         | 10        |
| Duvergé                                       | 28              | 34         | 18        | 37         | 22        |
| La Descubierta                                | 13              | 14         | 21        | 17         | 16        |
| Postrer Río                                   | 22              | 19         | 21        | 32         | 18        |
| Cristóbal                                     | 9               | 6          | 11        | 6          | 9         |
| Mella   | 6               | 3          | 10        | 2          | 3         |
| <b>Mes de registro</b>                        | <b>93</b>       | <b>104</b> | <b>99</b> | <b>117</b> | <b>78</b> |
| Enero   | 4               | 16         | 12        | 14         | 13        |
| Febrero                                       | 10              | 8          | 8         | 15         | 11        |
| Marzo   | 9               | 10         | 10        | 6          | 3         |
| Abril   | 10              | 11         | 2         | 9          | 0         |
| Mayo  | 13              | 9          | 8         | 17         | 3         |
| Junio   | 7               | 9          | 11        | 6          | 4         |
| Julio   | 13              | 9          | 8         | 7          | 3         |
| Agosto  | 8               | 6          | 11        | 8          | 6         |
| Septiembre                                    | 1               | 7          | 1         | 7          | 8         |
| Octubre                                       | 5               | 3          | 7         | 5          | 5         |
| Noviembre                                     | 2               | 8          | 6         | 8          | 3         |
| Diciembre                                     | 11              | 8          | 15        | 15         | 19        |
| <b>Tipo de matrimonio</b>                     | <b>93</b>       | <b>104</b> | <b>99</b> | <b>117</b> | <b>78</b> |
| Civil   | 92              | 101        | 98        | 117        | 78        |
| Canónico                                      | 1               | 3          | 1         | 0          | 0         |
| <b>País de nacionalidad del contrayente</b>   | <b>93</b>       | <b>104</b> | <b>99</b> | <b>117</b> | <b>78</b> |
| República Dominicana                          | 93              | 103        | 94        | 112        | 77        |
| España  | 0               | 0          | 3         | 3          | 0         |
| Estados Unidos                                | 0               | 0          | 1         | 2          | 1         |
| Italia  | 0               | 0          | 1         | 0          | 0         |
| No declarada                                  | 0               | 1          | 0         | 0          | 0         |
| <b>País de nacionalidad de la contrayente</b> | <b>93</b>       | <b>104</b> | <b>99</b> | <b>117</b> | <b>78</b> |
| República Dominicana                          | 91              | 102        | 98        | 106        | 70        |
| Haití   | 0               | 0          | 1         | 2          | 1         |
| Italia  | 0               | 0          | 0         | 1          | 0         |
| España  | 0               | 1          | 0         | 4          | 3         |
| Estados Unidos                                | 0               | 0          | 0         | 4          | 4         |
| No declarada                                  | 2               | 1          | 0         | 0          | 0         |

Fuente: Registros administrativos, Oficialías del Estado Civil de la República Dominicana.

**Cuadro 10.6 REPÚBLICA DOMINICANA: Provincia Independencia. Matrimonios registrados por año, según grupos de edades de los contrayentes, 2016-2020**

| Grupos de edades                          | Año de registro |            |           |            |           |
|---|-----------------|------------|-----------|------------|-----------|
|   | 2016            | 2017       | 2018      | 2019       | 2020      |
| <b>Grupos de edades del contrayente</b>   | <b>93</b>       | <b>104</b> | <b>99</b> | <b>117</b> | <b>78</b> |
| Menos de 15 años                          | 0               | 0          | 0         | 0          | 0         |
| 15-19                                     | 5               | 0          | 1         | 0          | 0         |
| 20-24                                     | 8               | 8          | 7         | 10         | 10        |
| 25-29                                     | 21              | 17         | 8         | 16         | 19        |
| 30-34                                     | 13              | 10         | 11        | 17         | 20        |
| 35-39                                     | 3               | 14         | 11        | 14         | 8         |
| 40-44                                     | 7               | 15         | 14        | 7          | 7         |
| 45-49                                     | 10              | 9          | 6         | 11         | 5         |
| 50 años y más                             | 26              | 31         | 41        | 42         | 9         |
| No declarada                              | 0               | 0          | 0         | 0          | 0         |
| <b>Grupos de edades de la contrayente</b> | <b>93</b>       | <b>104</b> | <b>99</b> | <b>117</b> | <b>78</b> |
| Menos de 15 años                          | 0               | 0          | 0         | 0          | 0         |
| 15-19                                     | 4               | 4          | 1         | 4          | 4         |
| 20-24                                     | 21              | 12         | 11        | 15         | 16        |
| 25-29                                     | 15              | 17         | 17        | 12         | 15        |
| 30-34                                     | 14              | 17         | 12        | 18         | 19        |
| 35-39                                     | 9               | 15         | 19        | 16         | 5         |
| 40-44                                     | 5               | 9          | 7         | 14         | 8         |
| 45-49                                     | 8               | 7          | 5         | 9          | 4         |
| 50 años y más                             | 17              | 23         | 27        | 29         | 7         |
| No declarada                              | 0               | 0          | 0         | 0          | 0         |

Fuente: Registros administrativos, Oficialías del Estado Civil de la República Dominicana.

**Cuadro 10.7 REPÚBLICA DOMINICANA: Provincia Independencia. Divorcios registrados por año, según municipio o distrito, mes de registro y país de nacionalidad de los divorciados, 2016-2020**

| Características                              | Año de registro |           |           |           |           |
|--|-----------------|-----------|-----------|-----------|-----------|
|  | 2016            | 2017      | 2018      | 2019      | 2020      |
| <b>Municipio o distrito</b>                  | <b>7</b>        | <b>19</b> | <b>19</b> | <b>19</b> | <b>32</b> |
| Jimaní                                       | 2               | 11        | 5         | 6         | 13        |
| Duvergé                                      | 3               | 6         | 7         | 7         | 6         |
| La Descubierta                               | 1               | 2         | 1         | 3         | 7         |
| Postrer Río                                  | 0               | 0         | 1         | 2         | 4         |
| Cristóbal                                    | 0               | 0         | 3         | 0         | 0         |
| Mella  | 1               | 0         | 2         | 1         | 2         |
| <b>Mes de registro</b>                       | <b>7</b>        | <b>19</b> | <b>19</b> | <b>19</b> | <b>32</b> |
| Enero  | 1               | 1         | 1         | 2         | 5         |
| Febrero                                      | 1               | 1         | 1         | 2         | 1         |
| Marzo  | 3               | 1         | 2         | 2         | 4         |
| Abril  | 0               | 3         | 1         | 2         | 0         |
| Mayo   | 1               | 0         | 1         | 1         | 0         |
| Junio  | 0               | 1         | 3         | 3         | 1         |
| Julio  | 0               | 3         | 1         | 2         | 0         |
| Agosto                                       | 0               | 2         | 3         | 1         | 2         |
| Septiembre                                   | 0               | 2         | 2         | 2         | 1         |
| Octubre                                      | 0               | 3         | 3         | 1         | 2         |
| Noviembre                                    | 0               | 1         | 1         | 1         | 12        |
| Diciembre                                    | 1               | 1         | 0         | 0         | 4         |
| <b>País de nacionalidad del divorciado</b>   | <b>7</b>        | <b>19</b> | <b>19</b> | <b>19</b> | <b>32</b> |
| República Dominicana                         | 7               | 19        | 18        | 18        | 30        |
| Haití  | 0               | 0         | 0         | 1         | 0         |
| No declarada                                 | 0               | 0         | 1         | 0         | 2         |
| <b>País de nacionalidad de la divorciada</b> | <b>7</b>        | <b>19</b> | <b>19</b> | <b>19</b> | <b>32</b> |
| República Dominicana                         | 6               | 19        | 19        | 18        | 32        |
| Estados Unidos                               | 1               | 0         | 0         | 0         | 0         |
| No declarada                                 | 0               | 0         | 0         | 1         | 0         |

Fuente: Registros administrativos, Oficialías del Estado Civil de la República Dominicana.

**Cuadro 10.8 REPÚBLICA DOMINICANA: Provincia Independencia. Divorcios registrados por año, según causa del divorcio, 2016-2020**

| Causa del divorcio             | Año de registro |           |           |           |           |
|--------------------------------|-----------------|-----------|-----------|-----------|-----------|
|                                | 2016            | 2017      | 2018      | 2019      | 2020      |
| <b>Total</b>                   | <b>7</b>        | <b>19</b> | <b>19</b> | <b>19</b> | <b>32</b> |
| Incompatibilidad de caracteres | 4               | 7         | 10        | 12        | 9         |
| Mutuo consentimiento           | 3               | 12        | 9         | 7         | 23        |

Fuente: Registros administrativos, Oficialías del Estado Civil de la República Dominicana.



PROVINCIA

La Altagracia

# 11. Provincia La Altagracia

|  |     |
|--|-----|
| 11.1 Nacimientos ocurridos por año, según lugar de nacimiento, sexo del registrado, mes de ocurrencia del nacimiento y año de registro del nacimiento, 2016-2020 . . . . . | 128 |
| 11.2 Nacimientos registrados por año, según estado civil de la madre y grupos de edades del padre y de la madre al momento del nacimiento del hijo(a), 2016-2020 . . . . . | 129 |
| 11.3 Defunciones ocurridas por año, según municipio o distrito, mes de ocurrencia y sexo del fallecido, 2016-2020 . . . . .  | 130 |
| 11.4 Defunciones ocurridas por año, según sexo y grupos de edades del fallecido, 2016-2020 . . . . .   | 131 |
| 11.5 Matrimonios registrados por año, según municipio o distrito, mes de registro, tipo de matrimonio y país de nacionalidad del y la contrayente, 2016-2020 . . . . .     | 133 |
| 11.6 Matrimonios registrados por año, según grupos de edades de los contrayentes, 2016-2020 . . . . .  | 135 |
| 11.7 Divorcios registrados por año, según municipio o distrito, mes de registro y país de nacionalidad de los divorciados, 2016-2020 . . . . .                             | 136 |
| 11.8 Divorcios registrados por año, según causa del divorcio, 2016-2020 . . . . .  | 136 |

**Cuadro 11.1 REPÚBLICA DOMINICANA: Provincia La Altagracia. Nacimientos ocurridos por año, según lugar de nacimiento, sexo del registrado, mes de ocurrencia del nacimiento y año de registro del nacimiento, 2016-2020**

| Características   | Año de ocurrencia |              |              |              |              |
|---|-------------------|--------------|--------------|--------------|--------------|
|   | 2016              | 2017         | 2018         | 2019         | 2020         |
| <b>Lugar de nacimiento (Municipio o distrito municipal)</b> | <b>5,148</b>      | <b>5,739</b> | <b>6,852</b> | <b>7,608</b> | <b>5,567</b> |
| Higüey  | 5,145             | 5,736        | 6,836        | 7,567        | 5,556        |
| San Rafael del Yuma   | 3                 | 3            | 16           | 41           | 11           |
| <b>Sexo del registrado</b>                                  | <b>5,148</b>      | <b>5,739</b> | <b>6,852</b> | <b>7,608</b> | <b>5,567</b> |
| Hombres   | 2,616             | 2,866        | 3,475        | 3,921        | 2,876        |
| Mujeres   | 2,532             | 2,873        | 3,377        | 3,687        | 2,691        |
| <b>Mes de ocurrencia</b>                                    | <b>5,148</b>      | <b>5,739</b> | <b>6,852</b> | <b>7,608</b> | <b>5,567</b> |
| Enero   | 424               | 418          | 574          | 626          | 690          |
| Febrero   | 383               | 366          | 428          | 539          | 533          |
| Marzo   | 386               | 360          | 521          | 501          | 433          |
| Abril   | 387               | 375          | 468          | 546          | 364          |
| Mayo  | 378               | 425          | 513          | 527          | 363          |
| Junio   | 327               | 440          | 457          | 596          | 351          |
| Julio   | 392               | 425          | 552          | 651          | 399          |
| Agosto  | 464               | 507          | 601          | 635          | 538          |
| Septiembre  | 514               | 611          | 729          | 747          | 536          |
| Octubre   | 487               | 669          | 730          | 802          | 545          |
| Noviembre   | 483               | 540          | 671          | 761          | 489          |
| Diciembre   | 523               | 603          | 608          | 677          | 326          |
| <b>Año de registro</b>                                      | <b>5,148</b>      | <b>5,739</b> | <b>6,852</b> | <b>7,608</b> | <b>5,567</b> |
| 2016  | 4,324             | 0            | 0            | 0            | 0            |
| 2017  | 480               | 4,629        | 0            | 0            | 0            |
| 2018  | 169               | 853          | 6,340        | 0            | 0            |
| 2019  | 132               | 200          | 448          | 7,305        | 0            |
| 2020  | 43                | 57           | 64           | 303          | 5,567        |

Fuente: Registros administrativos, Oficialías del Estado Civil de la República Dominicana.



**Cuadro 11.2 REPÚBLICA DOMINICANA: Provincia La Altagracia. Nacimientos registrados por año, según estado civil de la madre y grupos de edades del padre y de la madre al momento del nacimiento del hijo(a), 2016-2020**

| Características   | Año de registro |              |              |              |              |
|---|-----------------|--------------|--------------|--------------|--------------|
|   | 2016            | 2017         | 2018         | 2019         | 2020         |
| <b>Estado civil de la madre</b>   | <b>7,286</b>    | <b>6,677</b> | <b>8,696</b> | <b>9,059</b> | <b>6,395</b> |
| Soltera   | 6,622           | 5,975        | 7,918        | 7,952        | 5,575        |
| Casada  | 570             | 608          | 643          | 677          | 598          |
| No declarado  | 94              | 94           | 135          | 430          | 222          |
| <b>Grupos de edades del padre al momento del nacimiento del hijo(a)</b>   | <b>7,286</b>    | <b>6,677</b> | <b>8,696</b> | <b>9,059</b> | <b>6,395</b> |
| Menos de 15 años  | 3               | 2            | 0            | 1            | 2            |
| 15-19   | 212             | 163          | 203          | 187          | 120          |
| 20-24   | 1,242           | 992          | 1,274        | 1,224        | 906          |
| 25-29   | 1,474           | 1,462        | 1,732        | 1,833        | 1,425        |
| 30-34   | 1,201           | 1,208        | 1,513        | 1,669        | 1,349        |
| 35-39   | 799             | 755          | 1,006        | 1,118        | 817          |
| 40-44   | 381             | 421          | 468          | 567          | 463          |
| 45-49   | 161             | 155          | 227          | 231          | 197          |
| 50 años y más   | 121             | 103          | 152          | 169          | 134          |
| No declarada  | 1,692           | 1,416        | 2,121        | 2,060        | 982          |
| <b>Grupos de edades de la madre al momento del nacimiento del hijo(a)</b> | <b>7,286</b>    | <b>6,677</b> | <b>8,696</b> | <b>9,059</b> | <b>6,395</b> |
| Menos de 15 años  | 124             | 75           | 88           | 82           | 48           |
| 15-19   | 1,594           | 1,274        | 1,503        | 1,332        | 818          |
| 20-24   | 2,119           | 1,934        | 2,399        | 2,357        | 1,687        |
| 25-29   | 1,691           | 1,624        | 2,104        | 2,269        | 1,734        |
| 30-34   | 935             | 981          | 1,233        | 1,377        | 1,130        |
| 35-39   | 402             | 440          | 593          | 631          | 511          |
| 40-44   | 63              | 75           | 109          | 137          | 116          |
| 45-49   | 10              | 4            | 8            | 16           | 5            |
| 50 años y más   | 0               | 0            | 0            | 2            | 1            |
| No declarada  | 348             | 270          | 659          | 856          | 345          |

Fuente: Registros administrativos, Oficialías del Estado Civil de la República Dominicana.

Cuadro 11.3 REPÚBLICA DOMINICANA: Provincia La Altagracia. Defunciones ocurridas por año, según municipio o distrito, mes de ocurrencia y sexo del fallecido, 2016-2020

| Características                           | Año de ocurrencia |            |              |              |              |
|---|-------------------|------------|--------------|--------------|--------------|
|   | 2016              | 2017       | 2018         | 2019         | 2020         |
| <b>Municipio o distrito de ocurrencia</b> | <b>954</b>        | <b>952</b> | <b>1,161</b> | <b>1,175</b> | <b>1,187</b> |
| Higüey                                    | 897               | 885        | 1,084        | 1,109        | 1,136        |
| San Rafael del Yuma                       | 57                | 67         | 77           | 66           | 51           |
| <b>Mes de ocurrencia</b>                  | <b>954</b>        | <b>952</b> | <b>1,161</b> | <b>1,175</b> | <b>1,187</b> |
| Enero                                     | 75                | 92         | 70           | 106          | 106          |
| Febrero                                   | 68                | 74         | 90           | 96           | 103          |
| Marzo                                     | 88                | 72         | 106          | 92           | 96           |
| Abril                                     | 77                | 77         | 85           | 90           | 73           |
| Mayo                                      | 67                | 72         | 107          | 98           | 75           |
| Junio                                     | 77                | 92         | 82           | 89           | 106          |
| Julio                                     | 74                | 82         | 110          | 94           | 130          |
| Agosto                                    | 78                | 65         | 101          | 109          | 134          |
| Septiembre                                | 77                | 67         | 102          | 96           | 87           |
| Octubre                                   | 79                | 86         | 103          | 108          | 92           |
| Noviembre                                 | 101               | 79         | 95           | 93           | 94           |
| Diciembre                                 | 93                | 94         | 110          | 104          | 91           |
| <b>Sexo del fallecido</b>                 | <b>954</b>        | <b>952</b> | <b>1,161</b> | <b>1,175</b> | <b>1,187</b> |
| Hombres                                   | 606               | 593        | 729          | 707          | 753          |
| Mujeres                                   | 348               | 358        | 432          | 468          | 434          |
| No declarado                              | 0                 | 1          | 0            | 0            | 0            |

Fuente: Registros administrativos, Oficialías del Estado Civil de la República Dominicana.

Cuadro 11.4 REPÚBLICA DOMINICANA: Provincia La Altagracia. Defunciones ocurridas por año, según sexo y grupos de edades del fallecido, 2016-2020

| Sexo y grupos de edades del fallecido (a) | Año de ocurrencia |            |              |              |              |
|---|-------------------|------------|--------------|--------------|--------------|
|   | 2016              | 2017       | 2018         | 2019         | 2020         |
| <b>Total</b>                              | <b>954</b>        | <b>952</b> | <b>1,161</b> | <b>1,175</b> | <b>1,187</b> |
| Menos de un año                           | 3                 | 4          | 2            | 8            | 8            |
| 1-4                                       | 3                 | 5          | 2            | 4            | 1            |
| 5-9                                       | 3                 | 5          | 4            | 2            | 4            |
| 10-14                                     | 3                 | 3          | 3            | 7            | 3            |
| 15-19                                     | 16                | 15         | 16           | 19           | 12           |
| 20-24                                     | 43                | 37         | 42           | 37           | 35           |
| 25-29                                     | 49                | 41         | 50           | 52           | 31           |
| 30-34                                     | 43                | 21         | 34           | 55           | 26           |
| 35-39                                     | 48                | 47         | 54           | 57           | 36           |
| 40-44                                     | 43                | 46         | 59           | 64           | 57           |
| 45-49                                     | 48                | 51         | 74           | 70           | 79           |
| 50-54                                     | 39                | 37         | 82           | 78           | 79           |
| 55-59                                     | 59                | 64         | 83           | 77           | 85           |
| 60-64                                     | 70                | 78         | 104          | 70           | 85           |
| 65-69                                     | 61                | 66         | 98           | 97           | 104          |
| 70-74                                     | 75                | 63         | 104          | 98           | 120          |
| 75-79                                     | 69                | 100        | 105          | 107          | 115          |
| 80-84                                     | 108               | 86         | 90           | 100          | 109          |
| 85 años y más                             | 153               | 174        | 145          | 169          | 195          |
| No declarada                              | 18                | 9          | 10           | 4            | 3            |
| <b>Hombres</b>                            | <b>606</b>        | <b>593</b> | <b>729</b>   | <b>707</b>   | <b>753</b>   |
| Menos de un año                           | 3                 | 2          | 2            | 6            | 4            |
| 1-4                                       | 2                 | 4          | 1            | 1            | 1            |
| 5-9                                       | 2                 | 3          | 2            | 2            | 2            |
| 10-14                                     | 2                 | 1          | 2            | 2            | 2            |
| 15-19                                     | 15                | 12         | 13           | 12           | 7            |
| 20-24                                     | 35                | 26         | 27           | 24           | 28           |
| 25-29                                     | 38                | 32         | 40           | 41           | 21           |
| 30-34                                     | 34                | 17         | 25           | 38           | 18           |
| 35-39                                     | 35                | 28         | 38           | 31           | 26           |
| 40-44                                     | 31                | 29         | 39           | 47           | 37           |
| 45-49                                     | 34                | 34         | 52           | 43           | 58           |
| 50-54                                     | 24                | 25         | 59           | 45           | 56           |
| 55-59                                     | 35                | 47         | 57           | 61           | 52           |
| 60-64                                     | 45                | 53         | 68           | 36           | 58           |
| 65-69                                     | 40                | 41         | 53           | 53           | 66           |
| 70-74                                     | 43                | 41         | 64           | 53           | 75           |
| 75-79                                     | 41                | 52         | 53           | 61           | 71           |
| 80-84                                     | 60                | 54         | 51           | 55           | 66           |
| 85 años y más                             | 78                | 87         | 75           | 94           | 103          |
| No declarada                              | 9                 | 5          | 8            | 2            | 2            |

Cuadro 11.4 REPÚBLICA DOMINICANA: Provincia La Altagracia. Defunciones ocurridas por año, según sexo y grupos de edades del fallecido, 2016-2020, continuación...

| Sexo y grupos de edades del fallecido (a) | Año de ocurrencia |            |            |            |            |
|---|-------------------|------------|------------|------------|------------|
|   | 2016              | 2017       | 2018       | 2019       | 2020       |
| <b>Mujeres</b>                            | <b>348</b>        | <b>358</b> | <b>432</b> | <b>468</b> | <b>434</b> |
| Menos de un año                           | 0                 | 2          | 0          | 2          | 4          |
| 1-4                                       | 1                 | 1          | 1          | 3          | 0          |
| 5-9                                       | 1                 | 2          | 2          | 0          | 2          |
| 10-14                                     | 1                 | 2          | 1          | 5          | 1          |
| 15-19                                     | 1                 | 3          | 3          | 7          | 5          |
| 20-24                                     | 8                 | 11         | 15         | 13         | 7          |
| 25-29                                     | 11                | 9          | 10         | 11         | 10         |
| 30-34                                     | 9                 | 4          | 9          | 17         | 8          |
| 35-39                                     | 13                | 19         | 16         | 26         | 10         |
| 40-44                                     | 12                | 17         | 20         | 17         | 20         |
| 45-49                                     | 14                | 17         | 22         | 27         | 21         |
| 50-54                                     | 15                | 12         | 23         | 33         | 23         |
| 55-59                                     | 24                | 17         | 26         | 16         | 33         |
| 60-64                                     | 25                | 25         | 36         | 34         | 27         |
| 65-69                                     | 21                | 25         | 45         | 44         | 38         |
| 70-74                                     | 32                | 22         | 40         | 45         | 45         |
| 75-79                                     | 28                | 48         | 52         | 46         | 44         |
| 80-84                                     | 48                | 32         | 39         | 45         | 43         |
| 85 años y más                             | 75                | 87         | 70         | 75         | 92         |
| No declarada                              | 9                 | 3          | 2          | 2          | 1          |
| <b>Sexo y edad no declarada</b>           | <b>0</b>          | <b>1</b>   | <b>0</b>   | <b>0</b>   | <b>0</b>   |

Fuente: Registros administrativos, Oficialías del Estado Civil de la República Dominicana.

**Cuadro 11.5 REPÚBLICA DOMINICANA: Provincia La Altagracia. Matrimonios registrados por año, según municipio o distrito, mes de registro, tipo de matrimonio y país de nacionalidad de los contrayentes, 2016-2020**

| Características                             | Año de registro |              |              |              |              |
|---|-----------------|--------------|--------------|--------------|--------------|
|   | 2016            | 2017         | 2018         | 2019         | 2020         |
| <b>Municipio o distrito</b>                 | <b>2,479</b>    | <b>2,481</b> | <b>2,246</b> | <b>2,244</b> | <b>1,202</b> |
| Higüey                                      | 2,292           | 2,294        | 2,101        | 2,104        | 1,124        |
| San Rafael del Yuma                         | 187             | 187          | 145          | 140          | 78           |
| <b>Mes de registro</b>                      | <b>2,479</b>    | <b>2,481</b> | <b>2,246</b> | <b>2,244</b> | <b>1,202</b> |
| Enero                                       | 187             | 177          | 170          | 205          | 171          |
| Febrero                                     | 204             | 202          | 172          | 179          | 151          |
| Marzo                                       | 201             | 172          | 185          | 160          | 92           |
| Abril                                       | 249             | 218          | 213          | 194          | 0            |
| Mayo  | 216             | 230          | 227          | 243          | 15           |
| Junio                                       | 236             | 199          | 189          | 166          | 61           |
| Julio                                       | 205             | 233          | 189          | 207          | 88           |
| Agosto                                      | 167             | 211          | 214          | 182          | 96           |
| Septiembre                                  | 182             | 169          | 147          | 149          | 106          |
| Octubre                                     | 200             | 205          | 182          | 165          | 116          |
| Noviembre                                   | 192             | 195          | 194          | 150          | 112          |
| Diciembre                                   | 240             | 270          | 164          | 244          | 194          |
| <b>Tipo de matrimonio</b>                   | <b>2,479</b>    | <b>2,481</b> | <b>2,246</b> | <b>2,244</b> | <b>1,202</b> |
| Civil                                       | 2,233           | 2,211        | 2,034        | 2,058        | 1,143        |
| Canónico                                    | 213             | 216          | 183          | 154          | 48           |
| Otros religiosos                            | 33              | 54           | 29           | 32           | 11           |
| Evangelico                                  | 0               | 0            | 0            | 0            | 8            |
| Testigos de Jehová                          | 0               | 1            | 0            | 2            | 0            |
| Adventista del Séptimo día                  | 0               | 44           | 0            | 27           | 3            |
| Otros religiosos no declarados              | 33              | 9            | 29           | 3            | 0            |
| <b>País de nacionalidad del contrayente</b> | <b>2,479</b>    | <b>2,481</b> | <b>2,246</b> | <b>2,244</b> | <b>1,202</b> |
| República Dominicana                        | 1,267           | 1,249        | 1,187        | 1,372        | 902          |
| Estados Unidos                              | 417             | 414          | 314          | 238          | 76           |
| Reino Unido                                 | 232             | 265          | 196          | 129          | 17           |
| Canadá                                      | 178             | 150          | 105          | 91           | 21           |
| Polonia                                     | 37              | 60           | 68           | 79           | 34           |
| España                                      | 37              | 41           | 41           | 35           | 25           |
| Rusia                                       | 33              | 41           | 40           | 27           | 6            |
| Haití                                       | 21              | 2            | 22           | 43           | 30           |
| Venezuela                                   | 9               | 11           | 26           | 28           | 10           |
| Italia                                      | 19              | 20           | 15           | 19           | 10           |
| Perú  | 30              | 14           | 21           | 14           | 2            |
| Francia                                     | 21              | 16           | 16           | 16           | 4            |
| Alemania                                    | 12              | 21           | 14           | 15           | 11           |
| Colombia                                    | 19              | 12           | 17           | 19           | 3            |
| Chile                                       | 10              | 14           | 11           | 9            | 4            |
| Hungría                                     | 12              | 0            | 17           | 10           | 0            |
| México                                      | 6               | 12           | 11           | 5            | 4            |

**Cuadro 11.5 REPÚBLICA DOMINICANA: Provincia La Altagracia. Matrimonios registrados por año, según municipio o distrito, mes de registro, tipo de matrimonio y país de nacionalidad de los contrayentes, 2016-2020, continuación...**

| Características                               | Año de registro |              |              |              |              |
|---|-----------------|--------------|--------------|--------------|--------------|
|   | 2016            | 2017         | 2018         | 2019         | 2020         |
| Argentina                                     | 5               | 8            | 8            | 13           | 2            |
| Bolivia                                       | 6               | 5            | 16           | 6            | 1            |
| Suecia  | 11              | 9            | 8            | 3            | 1            |
| Cuba  | 2               | 2            | 5            | 9            | 5            |
| Otras nacionalidades                          | 78              | 70           | 78           | 58           | 26           |
| No declarada                                  | 17              | 45           | 10           | 6            | 8            |
| <b>País de nacionalidad de la contrayente</b> | <b>2,479</b>    | <b>2,481</b> | <b>2,246</b> | <b>2,244</b> | <b>1,202</b> |
| República Dominicana                          | 1,259           | 1,220        | 1,145        | 1,282        | 841          |
| Estados Unidos                                | 427             | 429          | 333          | 287          | 86           |
| Reino Unido                                   | 229             | 257          | 196          | 122          | 15           |
| Canadá  | 184             | 167          | 122          | 116          | 48           |
| Polonia                                       | 37              | 68           | 70           | 86           | 36           |
| Rusia   | 45              | 48           | 46           | 31           | 9            |
| Venezuela                                     | 8               | 27           | 48           | 55           | 40           |
| España  | 19              | 26           | 33           | 25           | 18           |
| Colombia                                      | 22              | 21           | 19           | 25           | 4            |
| Perú  | 32              | 16           | 21           | 15           | 4            |
| Francia                                       | 16              | 19           | 16           | 20           | 9            |
| Haití   | 20              | 1            | 17           | 19           | 23           |
| Alemania                                      | 16              | 19           | 17           | 20           | 7            |
| Italia  | 15              | 7            | 12           | 12           | 5            |
| Chile   | 11              | 14           | 10           | 10           | 4            |
| Hungría                                       | 14              | 0            | 18           | 10           | 1            |
| Suecia  | 13              | 12           | 8            | 3            | 3            |
| Bolivia                                       | 6               | 5            | 17           | 7            | 1            |
| Argentina                                     | 4               | 7            | 10           | 9            | 1            |
| Brasil  | 5               | 6            | 4            | 8            | 3            |
| México  | 4               | 7            | 5            | 7            | 1            |
| Otras nacionalidades                          | 76              | 62           | 70           | 65           | 32           |
| No declarada                                  | 17              | 43           | 9            | 10           | 11           |

Fuente: Registros administrativos, Oficialías del Estado Civil de la República Dominicana.

**Cuadro 11.6 REPÚBLICA DOMINICANA: Provincia La Altagracia. Matrimonios registrados por año, según grupos de edades de los contrayentes, 2016-2020**

| Grupos de edades                          | Año de registro |              |              |              |              |
|---|-----------------|--------------|--------------|--------------|--------------|
|   | 2016            | 2017         | 2018         | 2019         | 2020         |
| <b>Grupos de edades del contrayente</b>   | <b>2,479</b>    | <b>2,481</b> | <b>2,246</b> | <b>2,244</b> | <b>1,202</b> |
| Menos de 15 años                          | 0               | 0            | 0            | 0            | 0            |
| 15-19                                     | 15              | 6            | 13           | 12           | 5            |
| 20-24                                     | 202             | 186          | 165          | 192          | 123          |
| 25-29                                     | 515             | 565          | 494          | 453          | 235          |
| 30-34                                     | 585             | 577          | 490          | 417          | 242          |
| 35-39                                     | 419             | 419          | 367          | 352          | 183          |
| 40-44                                     | 288             | 238          | 252          | 256          | 129          |
| 45-49                                     | 184             | 202          | 181          | 209          | 109          |
| 50 años y más                             | 245             | 282          | 283          | 352          | 176          |
| No declarada                              | 26              | 6            | 1            | 1            | 0            |
| <b>Grupos de edades de la contrayente</b> | <b>2,479</b>    | <b>2,481</b> | <b>2,246</b> | <b>2,244</b> | <b>1,202</b> |
| Menos de 15 años                          | 0               | 0            | 0            | 0            | 0            |
| 15-19                                     | 50              | 71           | 58           | 53           | 39           |
| 20-24                                     | 320             | 349          | 296          | 288          | 195          |
| 25-29                                     | 705             | 645          | 593          | 541          | 259          |
| 30-34                                     | 530             | 533          | 471          | 442          | 237          |
| 35-39                                     | 347             | 339          | 327          | 331          | 179          |
| 40-44                                     | 241             | 222          | 192          | 239          | 120          |
| 45-49                                     | 123             | 171          | 132          | 168          | 81           |
| 50 años y más                             | 130             | 144          | 170          | 179          | 92           |
| No declarada                              | 33              | 7            | 7            | 3            | 0            |

Fuente: Registros administrativos, Oficialías del Estado Civil de la República Dominicana

**Cuadro 11.7 REPÚBLICA DOMINICANA: Provincia La Altagracia. Divorcios registrados por año, según municipio o distrito, mes de registro y país de nacionalidad de los divorciados, 2016-2020**

| Características                              | Año de registro |            |            |            |            |
|--|-----------------|------------|------------|------------|------------|
|  | 2016            | 2017       | 2018       | 2019       | 2020       |
| <b>Municipio o distrito</b>                  | <b>386</b>      | <b>360</b> | <b>346</b> | <b>464</b> | <b>229</b> |
| Higüey                                       | 381             | 355        | 339        | 451        | 225        |
| San Rafael del Yuma                          | 5               | 5          | 7          | 13         | 4          |
| <b>Mes de registro</b>                       | <b>386</b>      | <b>360</b> | <b>346</b> | <b>464</b> | <b>229</b> |
| Enero  | 23              | 33         | 28         | 28         | 38         |
| Febrero                                      | 45              | 25         | 42         | 22         | 30         |
| Marzo  | 25              | 29         | 27         | 37         | 13         |
| Abril  | 30              | 27         | 18         | 34         | 0          |
| Mayo   | 31              | 27         | 43         | 44         | 10         |
| Junio  | 34              | 48         | 30         | 39         | 8          |
| Julio  | 43              | 25         | 33         | 46         | 12         |
| Agosto                                       | 41              | 40         | 24         | 46         | 19         |
| Septiembre                                   | 31              | 20         | 19         | 53         | 18         |
| Octubre                                      | 23              | 33         | 37         | 34         | 20         |
| Noviembre                                    | 26              | 27         | 26         | 31         | 14         |
| Diciembre                                    | 34              | 26         | 19         | 50         | 47         |
| <b>País de nacionalidad del divorciado</b>   | <b>386</b>      | <b>360</b> | <b>346</b> | <b>464</b> | <b>229</b> |
| República Dominicana                         | 324             | 212        | 286        | 362        | 180        |
| Estados Unidos                               | 9               | 7          | 9          | 11         | 7          |
| España                                       | 8               | 8          | 2          | 8          | 3          |
| Italia                                       | 4               | 2          | 5          | 4          | 2          |
| Canadá                                       | 1               | 1          | 2          | 3          | 2          |
| Holanda (Países Bajos)                       | 4               | 1          | 0          | 3          | 0          |
| Haití  | 3               | 0          | 0          | 4          | 0          |
| Otras nacionalidades                         | 12              | 10         | 4          | 19         | 11         |
| No declarada                                 | 21              | 119        | 38         | 50         | 24         |
| <b>País de nacionalidad de la divorciada</b> | <b>386</b>      | <b>360</b> | <b>346</b> | <b>464</b> | <b>229</b> |
| República Dominicana                         | 337             | 220        | 291        | 371        | 189        |
| Estados Unidos                               | 5               | 5          | 13         | 12         | 2          |
| España                                       | 5               | 3          | 2          | 3          | 1          |
| Rusia  | 4               | 1          | 2          | 4          | 0          |
| Canadá                                       | 1               | 3          | 3          | 1          | 1          |
| Alemania                                     | 0               | 3          | 1          | 1          | 2          |
| Haití  | 2               | 0          | 1          | 2          | 2          |
| Otras nacionalidades                         | 13              | 10         | 10         | 16         | 7          |
| No declarada                                 | 19              | 115        | 23         | 54         | 25         |

Fuente: Registros administrativos, Oficialías del Estado Civil de la República Dominicana.

**Cuadro 11.8 REPÚBLICA DOMINICANA: Provincia La Altagracia. Divorcios registrados por año, según causa del divorcio, 2016-2020**

| Causa del divorcio             | Año de registro |            |            |            |            |
|--------------------------------|-----------------|------------|------------|------------|------------|
|                                | 2016            | 2017       | 2018       | 2019       | 2020       |
| <b>Total</b>                   | <b>386</b>      | <b>360</b> | <b>346</b> | <b>464</b> | <b>229</b> |
| Incompatibilidad de caracteres | 189             | 165        | 168        | 229        | 88         |
| Mutuo consentimiento           | 197             | 195        | 178        | 235        | 141        |

Fuente: Registros administrativos, Oficialías del Estado Civil de la República Dominicana.





PROVINCIA

La Romana

## 12. Provincia La Romana

|  |     |
|--|-----|
| 12.1 Nacimientos ocurridos por año, según lugar de nacimiento, sexo del registrado, mes de ocurrencia del nacimiento y año de registro del nacimiento, 2016-2020 . . . . . | 139 |
| 12.2 Nacimientos registrados por año, según estado civil de la madre y grupos de edades del padre y de la madre al momento del nacimiento del hijo(a), 2016-2020 . . . . . | 140 |
| 12.3 Defunciones ocurridas por año, según municipio o distrito, mes de ocurrencia y sexo del fallecido, 2016-2020 . . . . .  | 141 |
| 12.4 Defunciones ocurridas por año, según sexo y grupos de edades del fallecido, 2016-2020 . . . . .   | 142 |
| 12.5 Matrimonios registrados por año, según municipio o distrito, mes de registro, tipo de matrimonio y país de nacionalidad del y la contrayente, 2016-2020 . . . . .     | 144 |
| 12.6 Matrimonios registrados por año, según grupos de edades de los contrayentes, 2016-2020 . . . . .  | 145 |
| 12.7 Divorcios registrados por año, según municipio o distrito, mes de registro y país de nacionalidad de los divorciados, 2016-2020 . . . . .                             | 146 |
| 12.8 Divorcios registrados por año, según causa del divorcio, 2016-2020 . . . . .  | 146 |

**Cuadro 12.1 REPÚBLICA DOMINICANA: Provincia La Romana. Nacimientos ocurridos por año, según lugar de nacimiento, sexo del registrado, mes de ocurrencia del nacimiento y año de registro del nacimiento, 2016-2020**

| Características   | Año de ocurrencia |              |              |              |              |
|---|-------------------|--------------|--------------|--------------|--------------|
|   | 2016              | 2017         | 2018         | 2019         | 2020         |
| <b>Lugar de nacimiento (Municipio o distrito municipal)</b> | <b>4,238</b>      | <b>4,773</b> | <b>4,832</b> | <b>4,524</b> | <b>3,858</b> |
| La Romana   | 4,183             | 4,748        | 4,820        | 4,522        | 3,855        |
| Guaymate  | 55                | 25           | 12           | 2            | 3            |
| <b>Sexo del registrado</b>                                  | <b>4,238</b>      | <b>4,773</b> | <b>4,832</b> | <b>4,524</b> | <b>3,858</b> |
| Hombres   | 2,146             | 2,393        | 2,467        | 2,320        | 2,010        |
| Mujeres   | 2,092             | 2,380        | 2,365        | 2,204        | 1,848        |
| <b>Mes de ocurrencia</b>                                    | <b>4,238</b>      | <b>4,773</b> | <b>4,832</b> | <b>4,524</b> | <b>3,858</b> |
| Enero   | 350               | 382          | 436          | 392          | 392          |
| Febrero   | 299               | 315          | 349          | 354          | 356          |
| Marzo   | 294               | 344          | 391          | 319          | 298          |
| Abril   | 305               | 351          | 318          | 303          | 274          |
| Mayo  | 302               | 396          | 351          | 331          | 267          |
| Junio   | 298               | 301          | 347          | 353          | 260          |
| Julio   | 310               | 340          | 403          | 341          | 310          |
| Agosto  | 395               | 395          | 417          | 363          | 348          |
| Septiembre  | 451               | 496          | 461          | 456          | 429          |
| Octubre   | 447               | 576          | 508          | 441          | 382          |
| Noviembre   | 424               | 434          | 460          | 439          | 375          |
| Diciembre   | 363               | 443          | 391          | 432          | 167          |
| <b>Año de registro</b>                                      | <b>4,238</b>      | <b>4,773</b> | <b>4,832</b> | <b>4,524</b> | <b>3,858</b> |
| 2016  | 3,651             | 0            | 0            | 0            | 0            |
| 2017  | 336               | 4,145        | 0            | 0            | 0            |
| 2018  | 105               | 425          | 4,359        | 0            | 0            |
| 2019  | 96                | 140          | 407          | 4,247        | 0            |
| 2020  | 50                | 63           | 66           | 277          | 3,858        |

Fuente: Registros administrativos, Oficialías del Estado Civil de la República Dominicana.

**Cuadro 12.2 REPÚBLICA DOMINICANA: Provincia La Romana. Nacimientos registrados por año, según estado civil de la madre y grupos de edades del padre y de la madre al momento del nacimiento del hijo(a), 2016-2020**

| Características   | Año de registro |              |              |              |              |
|---|-----------------|--------------|--------------|--------------|--------------|
|   | 2016            | 2017         | 2018         | 2019         | 2020         |
| <b>Estado civil de la madre</b>   | <b>6,290</b>    | <b>6,082</b> | <b>6,130</b> | <b>6,076</b> | <b>4,851</b> |
| Soltera   | 5,450           | 5,298        | 5,312        | 5,139        | 4,069        |
| Casada  | 765             | 740          | 779          | 892          | 765          |
| No declarado  | 75              | 44           | 39           | 45           | 17           |
| <b>Grupos de edades del padre al momento del nacimiento del hijo(a)</b>   | <b>6,290</b>    | <b>6,082</b> | <b>6,130</b> | <b>6,076</b> | <b>4,851</b> |
| Menos de 15 años  | 2               | 0            | 0            | 2            | 1            |
| 15-19   | 203             | 188          | 162          | 190          | 94           |
| 20-24   | 1,045           | 1,062        | 1,065        | 991          | 769          |
| 25-29   | 1,321           | 1,322        | 1,340        | 1,397        | 1,137        |
| 30-34   | 997             | 946          | 1,055        | 1,069        | 954          |
| 35-39   | 645             | 655          | 654          | 679          | 591          |
| 40-44   | 357             | 329          | 339          | 372          | 312          |
| 45-49   | 159             | 174          | 165          | 180          | 146          |
| 50 años y más   | 132             | 141          | 148          | 171          | 112          |
| No declarada  | 1,429           | 1,265        | 1,202        | 1,025        | 735          |
| <b>Grupos de edades de la madre al momento del nacimiento del hijo(a)</b> | <b>6,290</b>    | <b>6,082</b> | <b>6,130</b> | <b>6,076</b> | <b>4,851</b> |
| Menos de 15 años  | 98              | 88           | 72           | 56           | 41           |
| 15-19   | 1,410           | 1,276        | 1,142        | 1,098        | 689          |
| 20-24   | 1,956           | 1,861        | 1,864        | 1,769        | 1,393        |
| 25-29   | 1,419           | 1,484        | 1,621        | 1,579        | 1,365        |
| 30-34   | 836             | 851          | 889          | 960          | 882          |
| 35-39   | 399             | 361          | 415          | 466          | 354          |
| 40-44   | 97              | 77           | 81           | 98           | 99           |
| 45-49   | 13              | 7            | 6            | 8            | 9            |
| 50 años y más   | 1               | 1            | 1            | 1            | 0            |
| No declarada  | 61              | 76           | 39           | 41           | 19           |

Fuente: Registros administrativos, Oficialías del Estado Civil de la República Dominicana.

Cuadro 12.3 REPÚBLICA DOMINICANA: Provincia La Romana. Defunciones ocurridas por año, según municipio o distrito, mes de ocurrencia y sexo del fallecido, 2016-2020

| Características                           | Año de ocurrencia |              |              |              |            |
|---|-------------------|--------------|--------------|--------------|------------|
|   | 2016              | 2017         | 2018         | 2019         | 2020       |
| <b>Municipio o distrito de ocurrencia</b> | <b>1,044</b>      | <b>1,010</b> | <b>1,071</b> | <b>1,019</b> | <b>955</b> |
| La Romana                                 | 844               | 975          | 1047         | 985          | 936        |
| Guaymate                                  | 45                | 35           | 24           | 34           | 19         |
| Villa Hermosa                             | 155               | 0            | 0            | 0            | 0          |
| <b>Mes de ocurrencia</b>                  | <b>1,044</b>      | <b>1,010</b> | <b>1,071</b> | <b>1,019</b> | <b>955</b> |
| Enero                                     | 86                | 90           | 89           | 87           | 88         |
| Febrero                                   | 91                | 75           | 97           | 73           | 99         |
| Marzo                                     | 91                | 77           | 98           | 85           | 67         |
| Abril                                     | 91                | 73           | 102          | 71           | 44         |
| Mayo                                      | 80                | 83           | 76           | 84           | 63         |
| Junio                                     | 92                | 83           | 75           | 78           | 93         |
| Julio                                     | 73                | 87           | 85           | 105          | 101        |
| Agosto                                    | 79                | 83           | 82           | 79           | 107        |
| Septiembre                                | 79                | 75           | 95           | 89           | 76         |
| Octubre                                   | 86                | 100          | 92           | 77           | 63         |
| Noviembre                                 | 94                | 80           | 90           | 94           | 83         |
| Diciembre                                 | 102               | 104          | 90           | 97           | 71         |
| No declarada                              | 0                 | 0            | 0            | 0            | 0          |
| <b>Sexo del fallecido</b>                 | <b>1,044</b>      | <b>1,010</b> | <b>1,071</b> | <b>1,019</b> | <b>955</b> |
| Hombres                                   | 585               | 569          | 620          | 571          | 585        |
| Mujeres                                   | 454               | 440          | 451          | 446          | 366        |
| No declarado                              | 5                 | 1            | 0            | 2            | 4          |

Fuente: Registros administrativos, Oficialías del Estado Civil de la República Dominicana.

Cuadro 12.4 REPÚBLICA DOMINICANA: Provincia La Romana. Defunciones ocurridas por año, según sexo y grupos de edades del fallecido, 2016-2020

| Sexo y grupos de edades del fallecido (a) | Año de ocurrencia |              |              |              |            |
|---|-------------------|--------------|--------------|--------------|------------|
|   | 2016              | 2017         | 2018         | 2019         | 2020       |
| <b>Total</b>                              | <b>1,044</b>      | <b>1,010</b> | <b>1,071</b> | <b>1,019</b> | <b>955</b> |
| Menos de un año                           | 24                | 16           | 8            | 20           | 10         |
| 1-4                                       | 2                 | 1            | 2            | 4            | 3          |
| 5-9                                       | 5                 | 4            | 1            | 2            | 0          |
| 10-14                                     | 1                 | 5            | 2            | 4            | 0          |
| 15-19                                     | 11                | 13           | 9            | 14           | 3          |
| 20-24                                     | 21                | 35           | 25           | 24           | 12         |
| 25-29                                     | 22                | 26           | 32           | 30           | 16         |
| 30-34                                     | 22                | 23           | 19           | 18           | 17         |
| 35-39                                     | 32                | 23           | 25           | 33           | 21         |
| 40-44                                     | 40                | 55           | 42           | 34           | 34         |
| 45-49                                     | 50                | 49           | 47           | 50           | 47         |
| 50-54                                     | 61                | 67           | 65           | 65           | 58         |
| 55-59                                     | 82                | 70           | 99           | 72           | 71         |
| 60-64                                     | 84                | 79           | 75           | 83           | 82         |
| 65-69                                     | 84                | 74           | 99           | 83           | 91         |
| 70 -74                                    | 93                | 95           | 105          | 98           | 100        |
| 75-79                                     | 113               | 88           | 117          | 102          | 89         |
| 80-84                                     | 125               | 103          | 112          | 113          | 131        |
| 85 años y más                             | 165               | 177          | 185          | 166          | 165        |
| No declarada                              | 7                 | 7            | 2            | 4            | 5          |
| <b>Hombres</b>                            | <b>585</b>        | <b>569</b>   | <b>620</b>   | <b>571</b>   | <b>585</b> |
| Menos de un año                           | 12                | 8            | 5            | 10           | 5          |
| 1-4                                       | 2                 | 0            | 1            | 1            | 1          |
| 5-9                                       | 4                 | 3            | 1            | 2            | 0          |
| 10-14                                     | 1                 | 5            | 1            | 2            | 0          |
| 15-19                                     | 9                 | 13           | 7            | 10           | 3          |
| 20-24                                     | 18                | 27           | 22           | 16           | 10         |
| 25-29                                     | 17                | 14           | 25           | 24           | 11         |
| 30-34                                     | 16                | 17           | 15           | 9            | 10         |
| 35-39                                     | 20                | 12           | 11           | 18           | 16         |
| 40-44                                     | 24                | 30           | 30           | 16           | 23         |
| 45-49                                     | 34                | 31           | 28           | 28           | 28         |
| 50-54                                     | 35                | 47           | 44           | 43           | 39         |
| 55-59                                     | 50                | 45           | 61           | 43           | 43         |
| 60-64                                     | 45                | 45           | 45           | 45           | 46         |
| 65-69                                     | 46                | 49           | 52           | 56           | 58         |
| 70 -74                                    | 48                | 54           | 58           | 59           | 60         |
| 75-79                                     | 57                | 49           | 72           | 57           | 57         |
| 80-84                                     | 61                | 49           | 52           | 59           | 81         |
| 85 años y más                             | 82                | 67           | 89           | 70           | 92         |
| No declarada                              | 4                 | 4            | 1            | 3            | 2          |

Cuadro 12.4 REPÚBLICA DOMINICANA: Provincia La Romana. Defunciones ocurridas por año, según sexo y grupos de edades del fallecido, 2016-2020, continuación...

| Sexo y grupos de edades del fallecido (a) | Año de ocurrencia |            |            |            |            |
|---|-------------------|------------|------------|------------|------------|
|   | 2016              | 2017       | 2018       | 2019       | 2020       |
| <b>Mujeres</b>                            | <b>454</b>        | <b>440</b> | <b>451</b> | <b>446</b> | <b>366</b> |
| Menos de un año                           | 7                 | 7          | 3          | 8          | 3          |
| 1-4                                       | 0                 | 1          | 1          | 3          | 2          |
| 5-9                                       | 1                 | 1          | 0          | 0          | 0          |
| 10-14                                     | 0                 | 0          | 1          | 2          | 0          |
| 15-19                                     | 2                 | 0          | 2          | 4          | 0          |
| 20-24                                     | 3                 | 8          | 3          | 8          | 2          |
| 25-29                                     | 5                 | 12         | 7          | 6          | 5          |
| 30-34                                     | 6                 | 6          | 4          | 9          | 7          |
| 35-39                                     | 12                | 11         | 14         | 15         | 5          |
| 40-44                                     | 16                | 25         | 12         | 18         | 11         |
| 45-49                                     | 16                | 18         | 19         | 22         | 19         |
| 50-54                                     | 26                | 20         | 21         | 22         | 19         |
| 55-59                                     | 32                | 25         | 38         | 29         | 28         |
| 60-64                                     | 39                | 34         | 30         | 38         | 36         |
| 65-69                                     | 38                | 25         | 47         | 27         | 33         |
| 70-74                                     | 45                | 41         | 47         | 39         | 40         |
| 75-79                                     | 56                | 39         | 45         | 45         | 32         |
| 80-84                                     | 64                | 54         | 60         | 54         | 50         |
| 85 años y más                             | 83                | 110        | 96         | 96         | 73         |
| No declarada                              | 3                 | 3          | 1          | 1          | 1          |
| <b>Sexo no declarado</b>                  | <b>5</b>          | <b>1</b>   | <b>0</b>   | <b>2</b>   | <b>4</b>   |
| Menos de un año                           | 5                 | 1          | 0          | 2          | 2          |
| No declarado                              | 0                 | 0          | 0          | 0          | 2          |

Fuente: Registros administrativos, Oficialías del Estado Civil de la República Dominicana.

**Cuadro 12.5 REPÚBLICA DOMINICANA: Provincia La Romana. Matrimonios registrados por año, según municipio o distrito, mes de registro, tipo de matrimonio y país de nacionalidad de los contrayentes, 2016-2020**

| Características                               | Año de registro |              |              |              |              |
|---|-----------------|--------------|--------------|--------------|--------------|
|   | 2016            | 2017         | 2018         | 2019         | 2020         |
| <b>Municipio o distrito</b>                   | <b>1,353</b>    | <b>1,428</b> | <b>1,363</b> | <b>1,363</b> | <b>1,002</b> |
| La Romana                                     | 1,309           | 1,379        | 1,329        | 1,330        | 968          |
| Guaymate                                      | 44              | 49           | 34           | 33           | 34           |
| <b>Mes de registro</b>                        | <b>1,353</b>    | <b>1,428</b> | <b>1,363</b> | <b>1,363</b> | <b>1,002</b> |
| Enero   | 95              | 125          | 122          | 135          | 139          |
| Febrero                                       | 109             | 118          | 99           | 73           | 92           |
| Marzo   | 92              | 129          | 113          | 127          | 66           |
| Abril   | 112             | 121          | 110          | 102          | 0            |
| Mayo  | 81              | 111          | 96           | 137          | 10           |
| Junio   | 100             | 111          | 98           | 91           | 60           |
| Julio   | 117             | 132          | 115          | 117          | 68           |
| Agosto  | 103             | 109          | 139          | 99           | 76           |
| Septiembre                                    | 109             | 75           | 83           | 85           | 87           |
| Octubre                                       | 103             | 89           | 96           | 90           | 96           |
| Noviembre                                     | 102             | 99           | 94           | 108          | 98           |
| Diciembre                                     | 230             | 209          | 198          | 199          | 210          |
| <b>Tipo de matrimonio</b>                     | <b>1,353</b>    | <b>1,428</b> | <b>1,363</b> | <b>1,363</b> | <b>1,002</b> |
| Civil   | 1,180           | 1,269        | 1,189        | 1,218        | 883          |
| Canónico                                      | 68              | 49           | 54           | 44           | 30           |
| Otros religiosos                              | 105             | 110          | 120          | 101          | 89           |
| Evangélico                                    | 0               | 0            | 0            | 92           | 87           |
| Testigo de Jehová                             | 0               | 5            | 0            | 3            | 2            |
| Adventista del Séptimo día                    | 0               | 14           | 0            | 6            | 0            |
| Otro religiosos no declarados                 | 105             | 91           | 120          | 0            | 0            |
| <b>País de nacionalidad del contrayente</b>   | <b>1,353</b>    | <b>1,428</b> | <b>1,363</b> | <b>1,363</b> | <b>1,002</b> |
| República Dominicana                          | 1,246           | 1,278        | 1,227        | 1,202        | 904          |
| Estados Unidos                                | 55              | 46           | 51           | 75           | 45           |
| Italia  | 11              | 23           | 15           | 13           | 8            |
| España  | 5               | 23           | 15           | 7            | 9            |
| Haití   | 10              | 0            | 7            | 20           | 14           |
| Venezuela                                     | 3               | 7            | 14           | 4            | 6            |
| Francia                                       | 2               | 6            | 6            | 4            | 1            |
| Canadá  | 2               | 5            | 1            | 6            | 1            |
| Alemania                                      | 3               | 3            | 3            | 4            | 2            |
| Otras nacionalidades                          | 14              | 25           | 23           | 26           | 11           |
| No declarada                                  | 2               | 12           | 1            | 2            | 1            |
| <b>País de nacionalidad de la contrayente</b> | <b>1,353</b>    | <b>1,428</b> | <b>1,363</b> | <b>1,363</b> | <b>1,002</b> |
| República Dominicana                          | 1,234           | 1,284        | 1,186        | 1,188        | 889          |
| Estados Unidos                                | 54              | 61           | 64           | 76           | 41           |
| Venezuela                                     | 7               | 14           | 33           | 22           | 23           |
| España  | 9               | 10           | 11           | 11           | 10           |
| Italia  | 13              | 5            | 14           | 9            | 3            |
| Canadá  | 4               | 10           | 6            | 8            | 3            |
| Francia                                       | 5               | 7            | 9            | 4            | 6            |
| Haití   | 3               | 0            | 11           | 6            | 5            |
| Alemania                                      | 4               | 4            | 6            | 6            | 2            |
| Otras nacionalidades                          | 18              | 25           | 22           | 30           | 20           |
| No declarada                                  | 2               | 8            | 1            | 3            | 0            |

Fuente: Registros administrativos, Oficialías del Estado Civil de la República Dominicana.



**Cuadro 12.6 REPÚBLICA DOMINICANA: Provincia La Romana. Matrimonios registrados por año, según grupos de edades de los contrayentes, 2016-2020**

| Grupos de edades                          | Año de registro |              |              |              |              |
|---|-----------------|--------------|--------------|--------------|--------------|
|   | 2016            | 2017         | 2018         | 2019         | 2020         |
| <b>Grupos de edades del contrayente</b>   | <b>1,353</b>    | <b>1,428</b> | <b>1,363</b> | <b>1,363</b> | <b>1,002</b> |
| Menos de 15 años                          | 0               | 0            | 0            | 0            | 0            |
| 15-19                                     | 7               | 7            | 5            | 5            | 2            |
| 20-24                                     | 164             | 184          | 154          | 163          | 126          |
| 25-29                                     | 291             | 334          | 302          | 305          | 242          |
| 30-34                                     | 255             | 237          | 223          | 224          | 171          |
| 35-39                                     | 172             | 182          | 165          | 172          | 115          |
| 40-44                                     | 145             | 140          | 145          | 146          | 92           |
| 45-49                                     | 94              | 108          | 130          | 103          | 74           |
| 50 años y más                             | 203             | 233          | 236          | 245          | 177          |
| No declarada                              | 22              | 3            | 3            | 0            | 3            |
| <b>Grupos de edades de la contrayente</b> | <b>1,353</b>    | <b>1,428</b> | <b>1,363</b> | <b>1,363</b> | <b>1,002</b> |
| Menos de 15 años                          | 0               | 0            | 0            | 0            | 0            |
| 15-19                                     | 52              | 48           | 43           | 50           | 30           |
| 20-24                                     | 279             | 312          | 283          | 283          | 212          |
| 25-29                                     | 324             | 323          | 300          | 272          | 225          |
| 30-34                                     | 185             | 210          | 190          | 204          | 153          |
| 35-39                                     | 163             | 171          | 171          | 174          | 114          |
| 40-44                                     | 108             | 114          | 136          | 120          | 85           |
| 45-49                                     | 98              | 112          | 101          | 105          | 74           |
| 50 años y más                             | 121             | 134          | 135          | 152          | 106          |
| No declarada                              | 23              | 4            | 4            | 3            | 3            |

Fuente: Registros administrativos, Oficialías del Estado Civil de la República Dominicana.

**Cuadro 12.7 REPÚBLICA DOMINICANA: Provincia La Romana. Divorcios registrados por año, según municipio o distrito, mes de registro y país de nacionalidad de los divorciados, 2016-2020**

| Características                              | Año de registro |            |            |            |            |
|--|-----------------|------------|------------|------------|------------|
|  | 2016            | 2017       | 2018       | 2019       | 2020       |
| <b>Municipio o distrito</b>                  | <b>547</b>      | <b>593</b> | <b>617</b> | <b>610</b> | <b>281</b> |
| La Romana                                    | 540             | 588        | 612        | 610        | 279        |
| Guaymate                                     | 7               | 5          | 5          | 0          | 2          |
| <b>Mes de registro</b>                       | <b>547</b>      | <b>593</b> | <b>617</b> | <b>610</b> | <b>281</b> |
| Enero  | 30              | 51         | 30         | 57         | 54         |
| Febrero                                      | 39              | 44         | 50         | 47         | 51         |
| Marzo  | 54              | 58         | 44         | 37         | 34         |
| Abril  | 41              | 52         | 65         | 39         | 0          |
| Mayo   | 36              | 38         | 51         | 64         | 5          |
| Junio  | 44              | 47         | 52         | 58         | 6          |
| Julio  | 38              | 54         | 34         | 52         | 5          |
| Agosto                                       | 42              | 46         | 66         | 51         | 18         |
| Septiembre                                   | 52              | 54         | 51         | 52         | 20         |
| Octubre                                      | 67              | 40         | 45         | 56         | 34         |
| Noviembre                                    | 49              | 56         | 71         | 45         | 19         |
| Diciembre                                    | 55              | 53         | 58         | 52         | 35         |
| <b>País de nacionalidad del divorciado</b>   | <b>547</b>      | <b>593</b> | <b>617</b> | <b>610</b> | <b>281</b> |
| República Dominicana                         | 399             | 412        | 417        | 415        | 196        |
| Estados Unidos                               | 10              | 7          | 11         | 6          | 3          |
| Italia                                       | 8               | 7          | 4          | 6          | 1          |
| España                                       | 5               | 2          | 2          | 1          | 1          |
| Puerto Rico                                  | 5               | 1          | 1          | 1          | 1          |
| Alemania                                     | 3               | 2          | 0          | 2          | 0          |
| Haití  | 4               | 0          | 0          | 1          | 2          |
| Otras nacionalidades                         | 10              | 3          | 8          | 10         | 3          |
| No declarada                                 | 103             | 159        | 174        | 168        | 74         |
| <b>País de nacionalidad de la divorciada</b> | <b>547</b>      | <b>593</b> | <b>617</b> | <b>610</b> | <b>281</b> |
| República Dominicana                         | 415             | 443        | 459        | 456        | 189        |
| Estados Unidos                               | 12              | 23         | 18         | 12         | 10         |
| Italia                                       | 4               | 5          | 6          | 3          | 2          |
| Puerto Rico                                  | 7               | 5          | 1          | 3          | 1          |
| Canadá                                       | 4               | 2          | 2          | 2          | 1          |
| España                                       | 3               | 2          | 2          | 2          | 0          |
| Venezuela                                    | 1               | 3          | 1          | 2          | 1          |
| Otras nacionalidades                         | 12              | 5          | 7          | 5          | 3          |
| No declarada                                 | 89              | 105        | 121        | 125        | 74         |

Fuente: Registros administrativos, Oficialías del Estado Civil de la República Dominicana.

**Cuadro 12.8 REPÚBLICA DOMINICANA: Provincia La Romana. Divorcios registrados por año, según causa del divorcio, 2016-2020**

| Causa del divorcio             | Año de registro |            |            |            |            |
|--------------------------------|-----------------|------------|------------|------------|------------|
|                                | 2016            | 2017       | 2018       | 2019       | 2020       |
| <b>Total</b>                   | <b>547</b>      | <b>593</b> | <b>617</b> | <b>610</b> | <b>281</b> |
| Incompatibilidad de caracteres | 232             | 264        | 272        | 299        | 119        |
| Mutuo consentimiento           | 315             | 329        | 345        | 311        | 162        |

Fuente: Registros administrativos, Oficialías del Estado Civil de la República Dominicana.



PROVINCIA  
La Vega

## 13. Provincia La Vega

|  |     |
|--|-----|
| 13.1 Nacimientos ocurridos por año, según lugar de nacimiento, sexo del registrado, mes de ocurrencia del nacimiento y año de registro del nacimiento, 2016-2020 . . . . . | 149 |
| 13.2 Nacimientos registrados por año, según estado civil de la madre y grupos de edades del padre y de la madre al momento del nacimiento del hijo(a), 2016-2020 . . . . . | 150 |
| 13.3 Defunciones ocurridas por año, según municipio o distrito, mes de ocurrencia y sexo del fallecido, 2016-2020 . . . . .  | 151 |
| 13.4 Defunciones ocurridas por año, según sexo y grupos de edades del fallecido, 2016-2020 . . . . .   | 152 |
| 13.5 Matrimonios registrados por año, según municipio o distrito, mes de registro, tipo de matrimonio y país de nacionalidad del y la contrayente, 2016-2020. . . . .      | 154 |
| 13.6 Matrimonios registrados por año, según grupos de edades de los contrayentes, 2016-2020. . . . .   | 156 |
| 13.7 Divorcios registrados por año, según municipio o distrito, mes de registro y país de nacionalidad de los divorciados, 2016-2020 . . . . .                             | 157 |
| 13.8 Divorcios registrados por año, según causa del divorcio, 2016-2020 . . . . .  | 157 |

**Cuadro 13.1 REPÚBLICA DOMINICANA: Provincia La Vega. Nacimientos ocurridos por año, según lugar de nacimiento, sexo del registrado, mes de ocurrencia del nacimiento y año de registro del nacimiento, 2016-2020**

| Características   | Año de ocurrencia |              |              |              |              |
|---|-------------------|--------------|--------------|--------------|--------------|
|   | 2016              | 2017         | 2018         | 2019         | 2020         |
| <b>Lugar de nacimiento (Municipio o distrito municipal)</b> | <b>6,297</b>      | <b>6,450</b> | <b>6,542</b> | <b>6,684</b> | <b>5,050</b> |
| La Vega   | 4,727             | 4,863        | 5,019        | 4,939        | 3,527        |
| Constanza   | 655               | 653          | 502          | 728          | 703          |
| Jarabacoa   | 853               | 868          | 951          | 957          | 775          |
| Jima Abajo  | 62                | 66           | 70           | 60           | 45           |
| <b>Sexo del registrado</b>                                  | <b>6,297</b>      | <b>6,450</b> | <b>6,542</b> | <b>6,684</b> | <b>5,050</b> |
| Hombres   | 3,306             | 3,326        | 3,410        | 3,407        | 2,593        |
| Mujeres   | 2,991             | 3,124        | 3,132        | 3,277        | 2,457        |
| <b>Mes de ocurrencia</b>                                    | <b>6,297</b>      | <b>6,450</b> | <b>6,542</b> | <b>6,684</b> | <b>5,050</b> |
| Enero   | 542               | 543          | 577          | 561          | 510          |
| Febrero   | 522               | 421          | 460          | 506          | 457          |
| Marzo   | 514               | 514          | 498          | 487          | 403          |
| Abril   | 463               | 487          | 505          | 508          | 343          |
| Mayo  | 486               | 501          | 518          | 549          | 410          |
| Junio   | 461               | 502          | 491          | 505          | 442          |
| Julio   | 464               | 503          | 545          | 549          | 425          |
| Agosto  | 544               | 578          | 573          | 614          | 457          |
| Septiembre  | 597               | 609          | 609          | 615          | 510          |
| Octubre   | 607               | 639          | 616          | 615          | 477          |
| Noviembre   | 552               | 562          | 607          | 581          | 383          |
| Diciembre   | 545               | 591          | 543          | 594          | 233          |
| <b>Año de registro</b>                                      | <b>6,297</b>      | <b>6,450</b> | <b>6,542</b> | <b>6,684</b> | <b>5,050</b> |
| 2016  | 5,527             | 0            | 0            | 0            | 0            |
| 2017  | 523               | 5,668        | 0            | 0            | 0            |
| 2018  | 121               | 597          | 6,178        | 0            | 0            |
| 2019  | 90                | 138          | 320          | 6,433        | 0            |
| 2020  | 36                | 47           | 44           | 251          | 5,050        |

Fuente: Registros administrativos, Oficialías del Estado Civil de la República Dominicana.

**Cuadro 13.2 REPÚBLICA DOMINICANA: Provincia La Vega. Nacimientos registrados por año, según estado civil de la madre y grupos de edades del padre y de la madre al momento del nacimiento del hijo(a), 2016-2020**

| Características   | Año de registro |              |              |              |              |
|---|-----------------|--------------|--------------|--------------|--------------|
|   | 2016            | 2017         | 2018         | 2019         | 2020         |
| <b>Estado civil de la madre</b>   | <b>7,278</b>    | <b>7,229</b> | <b>7,669</b> | <b>7,600</b> | <b>5,655</b> |
| Soltera   | 6,503           | 6,449        | 6,855        | 6,793        | 4,953        |
| Casada  | 683             | 670          | 654          | 638          | 599          |
| No declarado  | 92              | 110          | 160          | 169          | 103          |
| <b>Grupos de edades del padre al momento del nacimiento del hijo(a)</b>   | <b>7,278</b>    | <b>7,229</b> | <b>7,669</b> | <b>7,600</b> | <b>5,655</b> |
| Menos de 15 años  | 1               | 2            | 1            | 2            | 0            |
| 15-19   | 247             | 212          | 176          | 179          | 130          |
| 20-24   | 1,382           | 1,431        | 1,297        | 1,291        | 946          |
| 25-29   | 1,614           | 1,624        | 1,772        | 1,807        | 1,327        |
| 30-34   | 1,301           | 1,234        | 1,359        | 1,404        | 1,123        |
| 35-39   | 782             | 764          | 834          | 818          | 728          |
| 40-44   | 390             | 373          | 416          | 447          | 376          |
| 45-49   | 214             | 221          | 224          | 236          | 190          |
| 50 años y más   | 175             | 179          | 183          | 204          | 194          |
| No declarada  | 1,172           | 1,189        | 1,407        | 1,212        | 641          |
| <b>Grupos de edades de la madre al momento del nacimiento del hijo(a)</b> | <b>7,278</b>    | <b>7,229</b> | <b>7,669</b> | <b>7,600</b> | <b>5,655</b> |
| Menos de 15 años  | 105             | 95           | 83           | 75           | 35           |
| 15-19   | 1,644           | 1,617        | 1,532        | 1,505        | 998          |
| 20-24   | 2,249           | 2,241        | 2,238        | 2,238        | 1,631        |
| 25-29   | 1,617           | 1,538        | 1,792        | 1,885        | 1,508        |
| 30-34   | 815             | 819          | 950          | 1,035        | 947          |
| 35-39   | 337             | 369          | 431          | 417          | 361          |
| 40-44   | 68              | 94           | 73           | 103          | 70           |
| 45-49   | 8               | 9            | 7            | 6            | 0            |
| 50 años y más   | 2               | 0            | 1            | 1            | 1            |
| No declarada  | 433             | 447          | 562          | 335          | 104          |

Fuente: Registros administrativos, Oficinas del Estado Civil de la República Dominicana.

Cuadro 13.3 REPÚBLICA DOMINICANA: Provincia La Vega. Defunciones ocurridas por año, según municipio o distrito, mes de ocurrencia y sexo del fallecido, 2016-2020

| Características                           | Año de ocurrencia |              |              |              |              |
|---|-------------------|--------------|--------------|--------------|--------------|
|   | 2016              | 2017         | 2018         | 2019         | 2020         |
| <b>Municipio o distrito de ocurrencia</b> | <b>2,112</b>      | <b>2,132</b> | <b>2,207</b> | <b>2,264</b> | <b>2,120</b> |
| La Vega                                   | 1,548             | 1,571        | 1,653        | 1,693        | 1,647        |
| Constanza                                 | 185               | 182          | 185          | 218          | 170          |
| Jarabacoa                                 | 296               | 294          | 294          | 284          | 253          |
| Jima Abajo                                | 82                | 85           | 75           | 69           | 50           |
| No declarado                              | 1                 | 0            | 0            | 0            | 0            |
| <b>Mes de ocurrencia</b>                  | <b>2,112</b>      | <b>2,132</b> | <b>2,207</b> | <b>2,264</b> | <b>2,120</b> |
| Enero                                     | 194               | 207          | 199          | 182          | 227          |
| Febrero                                   | 192               | 180          | 186          | 146          | 212          |
| Marzo                                     | 173               | 180          | 238          | 183          | 161          |
| Abril                                     | 164               | 204          | 178          | 163          | 141          |
| Mayo                                      | 154               | 172          | 174          | 173          | 151          |
| Junio                                     | 183               | 162          | 152          | 192          | 165          |
| Julio                                     | 178               | 173          | 171          | 208          | 192          |
| Agosto                                    | 165               | 139          | 182          | 203          | 207          |
| Septiembre                                | 166               | 164          | 157          | 194          | 186          |
| Octubre                                   | 165               | 174          | 198          | 192          | 183          |
| Noviembre                                 | 188               | 194          | 180          | 211          | 155          |
| Diciembre                                 | 190               | 183          | 192          | 217          | 140          |
| <b>Sexo del fallecido</b>                 | <b>2,112</b>      | <b>2,132</b> | <b>2,207</b> | <b>2,264</b> | <b>2,120</b> |
| Hombres                                   | 1,327             | 1,272        | 1,305        | 1,309        | 1,346        |
| Mujeres                                   | 785               | 860          | 902          | 955          | 774          |

Fuente: Registros administrativos, Oficialías del Estado Civil de la República Dominicana.

Cuadro 13.4 REPÚBLICA DOMINICANA: Provincia La Vega. Defunciones ocurridas por año, según sexo y grupos de edades del fallecido, 2016-2020

| Sexo y grupos de edades del fallecido (a) | Año de ocurrencia |              |              |              |              |
|---|-------------------|--------------|--------------|--------------|--------------|
|   | 2016              | 2017         | 2018         | 2019         | 2020         |
| <b>Total</b>                              | <b>2,112</b>      | <b>2,132</b> | <b>2,207</b> | <b>2,264</b> | <b>2,120</b> |
| Menos de un año                           | 20                | 17           | 8            | 49           | 29           |
| 1-4                                       | 3                 | 1            | 5            | 2            | 5            |
| 5-9                                       | 9                 | 4            | 1            | 5            | 6            |
| 10-14                                     | 5                 | 6            | 8            | 2            | 3            |
| 15-19                                     | 32                | 37           | 21           | 36           | 21           |
| 20-24                                     | 65                | 62           | 50           | 64           | 43           |
| 25-29                                     | 63                | 61           | 60           | 62           | 48           |
| 30-34                                     | 49                | 48           | 54           | 57           | 51           |
| 35-39                                     | 71                | 54           | 61           | 54           | 57           |
| 40-44                                     | 73                | 74           | 77           | 63           | 62           |
| 45-49                                     | 72                | 77           | 92           | 103          | 86           |
| 50-54                                     | 110               | 98           | 116          | 102          | 101          |
| 55-59                                     | 135               | 129          | 146          | 146          | 130          |
| 60-64                                     | 146               | 142          | 179          | 164          | 175          |
| 65-69                                     | 178               | 196          | 209          | 196          | 181          |
| 70 -74                                    | 157               | 181          | 209          | 198          | 198          |
| 75-79                                     | 193               | 227          | 238          | 227          | 195          |
| 80-84                                     | 260               | 232          | 221          | 274          | 250          |
| 85 años y más                             | 424               | 441          | 443          | 442          | 467          |
| No declarada                              | 47                | 45           | 9            | 18           | 12           |
| <b>Hombres</b>                            | <b>1,327</b>      | <b>1,272</b> | <b>1,305</b> | <b>1,309</b> | <b>1,346</b> |
| Menos de un año                           | 8                 | 11           | 5            | 31           | 16           |
| 1-4                                       | 3                 | 0            | 4            | 2            | 3            |
| 5-9                                       | 6                 | 4            | 1            | 3            | 4            |
| 10-14                                     | 3                 | 4            | 3            | 1            | 2            |
| 15-19                                     | 29                | 32           | 17           | 28           | 16           |
| 20-24                                     | 55                | 54           | 43           | 49           | 35           |
| 25-29                                     | 49                | 42           | 44           | 47           | 33           |
| 30-34                                     | 35                | 35           | 36           | 47           | 34           |
| 35-39                                     | 45                | 38           | 44           | 39           | 46           |
| 40-44                                     | 50                | 56           | 46           | 40           | 38           |
| 45-49                                     | 45                | 55           | 63           | 74           | 60           |
| 50-54                                     | 81                | 63           | 86           | 74           | 77           |
| 55-59                                     | 94                | 89           | 87           | 92           | 90           |
| 60-64                                     | 97                | 84           | 107          | 100          | 125          |
| 65-69                                     | 118               | 114          | 136          | 113          | 129          |
| 70 -74                                    | 104               | 132          | 127          | 119          | 130          |
| 75-79                                     | 117               | 106          | 134          | 109          | 126          |
| 80-84                                     | 130               | 114          | 112          | 144          | 135          |
| 85 años y más                             | 234               | 210          | 205          | 189          | 241          |
| No declarada                              | 24                | 29           | 5            | 8            | 6            |



Cuadro 13.4 REPÚBLICA DOMINICANA: Provincia La Vega. Defunciones ocurridas por año, según sexo y grupos de edades del fallecido, 2016-2020, continuación...

| Sexo y grupos de edades del fallecido (a) | Año de ocurrencia |            |            |            |            |
|---|-------------------|------------|------------|------------|------------|
|   | 2016              | 2017       | 2018       | 2019       | 2020       |
| <b>Mujeres</b>                            | <b>785</b>        | <b>860</b> | <b>902</b> | <b>955</b> | <b>774</b> |
| Menos de un año                           | 12                | 6          | 3          | 18         | 13         |
| 1-4                                       | 0                 | 1          | 1          | 0          | 2          |
| 5-9                                       | 3                 | 0          | 0          | 2          | 2          |
| 10-14                                     | 2                 | 2          | 5          | 1          | 1          |
| 15-19                                     | 3                 | 5          | 4          | 8          | 5          |
| 20-24                                     | 10                | 8          | 7          | 15         | 8          |
| 25-29                                     | 14                | 19         | 16         | 15         | 15         |
| 30-34                                     | 14                | 13         | 18         | 10         | 17         |
| 35-39                                     | 26                | 16         | 17         | 15         | 11         |
| 40-44                                     | 23                | 18         | 31         | 23         | 24         |
| 45-49                                     | 27                | 22         | 29         | 29         | 26         |
| 50-54                                     | 29                | 35         | 30         | 28         | 24         |
| 55-59                                     | 41                | 40         | 59         | 54         | 40         |
| 60-64                                     | 49                | 58         | 72         | 64         | 50         |
| 65-69                                     | 60                | 82         | 73         | 83         | 52         |
| 70-74                                     | 53                | 49         | 82         | 79         | 68         |
| 75-79                                     | 76                | 121        | 104        | 118        | 69         |
| 80-84                                     | 130               | 118        | 109        | 130        | 115        |
| 85 años y más                             | 190               | 231        | 238        | 253        | 226        |
| No declarada                              | 23                | 16         | 4          | 10         | 6          |

Fuente: Registros administrativos, Oficialías del Estado Civil de la República Dominicana.

**Cuadro 13.5 REPÚBLICA DOMINICANA: Provincia La Vega. Matrimonios registrados por año, según municipio o distrito, mes de registro, tipo de matrimonio y país de nacionalidad de los contrayentes, 2016-2020**

| Características                             | Año de ocurrencia |              |              |              |              |
|---|-------------------|--------------|--------------|--------------|--------------|
|   | 2016              | 2017         | 2018         | 2019         | 2020         |
| <b>Municipio o distrito</b>                 | <b>2,355</b>      | <b>2,132</b> | <b>2,184</b> | <b>2,277</b> | <b>1,572</b> |
| La Vega                                     | 1,555             | 1,424        | 1,464        | 1,498        | 1,066        |
| Constanza                                   | 230               | 192          | 165          | 175          | 107          |
| Jarabacoa                                   | 436               | 410          | 432          | 485          | 296          |
| Jima Abajo                                  | 134               | 106          | 123          | 119          | 103          |
| <b>Mes de registro</b>                      | <b>2,355</b>      | <b>2,132</b> | <b>2,184</b> | <b>2,277</b> | <b>1,572</b> |
| Enero                                       | 206               | 231          | 207          | 223          | 240          |
| Febrero                                     | 226               | 213          | 181          | 199          | 205          |
| Marzo                                       | 196               | 192          | 193          | 195          | 112          |
| Abril                                       | 211               | 123          | 179          | 158          | 0            |
| Mayo  | 142               | 160          | 137          | 185          | 5            |
| Junio                                       | 178               | 164          | 179          | 140          | 58           |
| Julio                                       | 238               | 166          | 183          | 223          | 140          |
| Agosto                                      | 214               | 192          | 193          | 223          | 178          |
| Septiembre                                  | 169               | 137          | 167          | 163          | 140          |
| Octubre                                     | 156               | 134          | 147          | 143          | 130          |
| Noviembre                                   | 158               | 140          | 171          | 158          | 125          |
| Diciembre                                   | 261               | 280          | 247          | 267          | 239          |
| <b>Tipo de matrimonio</b>                   | <b>2,336</b>      | <b>2,126</b> | <b>2,161</b> | <b>2,277</b> | <b>1,572</b> |
| Civil                                       | 2,017             | 1,806        | 1,914        | 2,014        | 1,444        |
| Canónico                                    | 317               | 299          | 247          | 240          | 113          |
| Otros religiosos                            | 2                 | 21           | 0            | 23           | 15           |
| Testigos de Jehová                          | 0                 | 5            | 0            | 4            | 13           |
| Adventista del Séptimo día                  | 1                 | 16           | 0            | 19           | 2            |
| Pentecostal                                 | 1                 | 0            | 0            | 0            | 0            |
| Otros religiosos no declarados              | 0                 | 0            | 0            | 0            | 0            |
| <b>País de nacionalidad del contrayente</b> | <b>2,355</b>      | <b>2,132</b> | <b>2,184</b> | <b>2,277</b> | <b>1,572</b> |
| República Dominicana                        | 2,172             | 1,913        | 1,964        | 2,090        | 1,447        |
| Estados Unidos                              | 93                | 102          | 111          | 106          | 78           |
| España                                      | 14                | 25           | 32           | 26           | 10           |
| Italia                                      | 16                | 16           | 15           | 7            | 10           |
| Puerto Rico                                 | 3                 | 4            | 9            | 6            | 2            |
| Austria                                     | 4                 | 6            | 2            | 1            | 2            |
| Venezuela                                   | 0                 | 5            | 6            | 3            | 1            |
| Cuba  | 4                 | 0            | 4            | 3            | 2            |
| Alemania                                    | 3                 | 4            | 2            | 3            | 0            |
| Haití                                       | 3                 | 0            | 3            | 4            | 1            |
| Suiza                                       | 0                 | 5            | 4            | 2            | 0            |
| Canadá                                      | 2                 | 3            | 0            | 3            | 0            |
| Ecuador                                     | 2                 | 2            | 0            | 2            | 2            |
| México                                      | 5                 | 1            | 0            | 2            | 0            |
| Perú  | 3                 | 4            | 1            | 0            | 0            |
| Otras nacionalidades                        | 11                | 12           | 10           | 15           | 8            |
| No declarada                                | 20                | 30           | 21           | 4            | 9            |

**Cuadro 13.5 REPÚBLICA DOMINICANA: Provincia La Vega. Matrimonios registrados por año, según municipio o distrito, mes de registro, tipo de matrimonio y país de nacionalidad de los contrayentes, 2016-2020, continuación...**

| Características                               | Año de ocurrencia |              |              |              |              |
|---|-------------------|--------------|--------------|--------------|--------------|
|   | 2016              | 2017         | 2018         | 2019         | 2020         |
| <b>País de nacionalidad de la contrayente</b> | <b>2,355</b>      | <b>2,132</b> | <b>2,184</b> | <b>2,277</b> | <b>1,572</b> |
| República Dominicana                          | 2,212             | 1,955        | 2,007        | 2,098        | 1,437        |
| Estados Unidos                                | 88                | 89           | 91           | 115          | 83           |
| España  | 10                | 16           | 19           | 24           | 13           |
| Italia  | 8                 | 6            | 5            | 5            | 7            |
| Venezuela                                     | 1                 | 6            | 10           | 11           | 3            |
| Austria                                       | 1                 | 5            | 1            | 3            | 2            |
| Puerto Rico                                   | 1                 | 1            | 5            | 0            | 2            |
| Suiza   | 2                 | 3            | 2            | 1            | 1            |
| Colombia                                      | 2                 | 2            | 2            | 0            | 2            |
| México  | 2                 | 2            | 2            | 1            | 1            |
| Canadá  | 0                 | 0            | 3            | 2            | 2            |
| Haití   | 0                 | 0            | 3            | 2            | 2            |
| Holanda (Países Bajos)                        | 0                 | 2            | 2            | 1            | 0            |
| Perú  | 1                 | 2            | 1            | 0            | 1            |
| Cuba  | 0                 | 0            | 1            | 1            | 2            |
| Otras nacionalidades                          | 7                 | 11           | 7            | 9            | 5            |
| No declarada                                  | 20                | 32           | 23           | 4            | 9            |

Fuente: Registros administrativos, Oficialías del Estado Civil de la República Dominicana..

**Cuadro 13.6 REPÚBLICA DOMINICANA: Provincia La Vega. Matrimonios registrados por año, según grupos de edades de los contrayentes, 2016-2020**

| Grupos de edades                          | Año de ocurrencia |              |              |              |              |
|---|-------------------|--------------|--------------|--------------|--------------|
|   | 2016              | 2017         | 2018         | 2019         | 2020         |
| <b>Grupos de edades del contrayente</b>   | <b>2,355</b>      | <b>2,132</b> | <b>2,184</b> | <b>2,277</b> | <b>1,572</b> |
| Menos de 15 años                          | 0                 | 0            | 0            | 0            | 0            |
| 15-19                                     | 31                | 24           | 25           | 19           | 19           |
| 20-24                                     | 321               | 293          | 278          | 290          | 208          |
| 25-29                                     | 434               | 377          | 438          | 421          | 318          |
| 30-34                                     | 362               | 304          | 341          | 344          | 231          |
| 35-39                                     | 255               | 243          | 243          | 252          | 174          |
| 40-44                                     | 260               | 202          | 212          | 207          | 162          |
| 45-49                                     | 235               | 192          | 191          | 245          | 116          |
| 50 años y más                             | 435               | 423          | 437          | 485          | 284          |
| No declarada                              | 22                | 74           | 19           | 14           | 60           |
| <b>Grupos de edades de la contrayente</b> | <b>2,355</b>      | <b>2,132</b> | <b>2,184</b> | <b>2,277</b> | <b>1,572</b> |
| Menos de 15 años                          | 0                 | 0            | 0            | 0            | 0            |
| 15-19                                     | 126               | 112          | 146          | 128          | 101          |
| 20-24                                     | 540               | 414          | 451          | 457          | 322          |
| 25-29                                     | 461               | 433          | 418          | 424          | 315          |
| 30-34                                     | 311               | 274          | 272          | 327          | 200          |
| 35-39                                     | 264               | 249          | 230          | 248          | 156          |
| 40-44                                     | 229               | 159          | 235          | 198          | 148          |
| 45-49                                     | 174               | 167          | 171          | 204          | 98           |
| 50 años y más                             | 222               | 245          | 234          | 268          | 166          |
| No declarada                              | 28                | 79           | 27           | 23           | 66           |

Fuente: Registros administrativos, Oficialías del Estado Civil de la República Dominicana.

**Cuadro 13.7 REPÚBLICA DOMINICANA: Provincia La Vega. Divorcios registrados por año, según municipio o distrito, mes de registro y país de nacionalidad de los divorciados, 2016-2020**

| Características                              | Año de registro |              |              |              |            |
|--|-----------------|--------------|--------------|--------------|------------|
|  | 2016            | 2017         | 2018         | 2019         | 2020       |
| <b>Municipio o distrito</b>                  | <b>1,471</b>    | <b>1,781</b> | <b>1,599</b> | <b>1,599</b> | <b>757</b> |
| La Vega                                      | 1,082           | 1,349        | 1,191        | 1,213        | 573        |
| Constanza                                    | 109             | 98           | 97           | 108          | 53         |
| Jarabacoa                                    | 250             | 293          | 274          | 235          | 111        |
| Jima Abajo                                   | 30              | 41           | 37           | 43           | 20         |
| <b>Mes de registro</b>                       | <b>1,471</b>    | <b>1,781</b> | <b>1,599</b> | <b>1,599</b> | <b>757</b> |
| Enero  | 107             | 166          | 177          | 143          | 135        |
| Febrero                                      | 129             | 147          | 89           | 113          | 140        |
| Marzo  | 94              | 180          | 190          | 121          | 92         |
| Abril  | 89              | 128          | 120          | 128          | 0          |
| Mayo   | 104             | 148          | 135          | 172          | 3          |
| Junio  | 158             | 147          | 118          | 112          | 5          |
| Julio  | 128             | 137          | 165          | 117          | 66         |
| Agosto                                       | 135             | 164          | 120          | 142          | 70         |
| Septiembre                                   | 138             | 141          | 134          | 127          | 67         |
| Octubre                                      | 129             | 160          | 122          | 137          | 76         |
| Noviembre                                    | 136             | 132          | 129          | 139          | 51         |
| Diciembre                                    | 124             | 131          | 100          | 148          | 52         |
| <b>País de nacionalidad del divorciado</b>   | <b>1,471</b>    | <b>1,781</b> | <b>1,599</b> | <b>1,599</b> | <b>757</b> |
| República Dominicana                         | 1,107           | 1,301        | 1,241        | 1,191        | 596        |
| Estados Unidos                               | 68              | 84           | 65           | 55           | 29         |
| Italia                                       | 14              | 14           | 11           | 11           | 2          |
| España                                       | 14              | 5            | 11           | 5            | 6          |
| Puerto Rico                                  | 7               | 9            | 5            | 4            | 1          |
| Perú   | 2               | 2            | 2            | 0            | 3          |
| Cuba   | 2               | 3            | 2            | 0            | 1          |
| México                                       | 4               | 2            | 0            | 1            | 1          |
| Suiza  | 4               | 0            | 1            | 1            | 2          |
| Otras nacionalidades                         | 16              | 17           | 13           | 12           | 5          |
| No declarada                                 | 233             | 344          | 248          | 319          | 111        |
| <b>País de nacionalidad de la divorciada</b> | <b>1,471</b>    | <b>1,781</b> | <b>1,599</b> | <b>1,599</b> | <b>757</b> |
| República Dominicana                         | 1,139           | 1,318        | 1,230        | 1,216        | 586        |
| Estados Unidos                               | 85              | 114          | 83           | 57           | 46         |
| España                                       | 9               | 8            | 8            | 10           | 5          |
| Puerto Rico                                  | 6               | 10           | 6            | 2            | 1          |
| Italia                                       | 2               | 2            | 3            | 3            | 1          |
| Austria                                      | 1               | 2            | 1            | 4            | 1          |
| Canadá                                       | 3               | 1            | 1            | 1            | 1          |
| Venezuela                                    | 0               | 1            | 1            | 1            | 2          |
| Ecuador                                      | 1               | 0            | 2            | 0            | 1          |
| Otras nacionalidades                         | 12              | 9            | 14           | 4            | 3          |
| No declarada                                 | 213             | 316          | 250          | 301          | 110        |

Fuente: Registros administrativos, Oficialías del Estado Civil de la República Dominicana.

**Cuadro 13.8 REPÚBLICA DOMINICANA: Provincia La Vega. Divorcios registrados por año, según causa del divorcio, 2016-2020**

| Causa del divorcio             | Año de registro |              |              |              |            |
|--------------------------------|-----------------|--------------|--------------|--------------|------------|
|                                | 2016            | 2017         | 2018         | 2019         | 2020       |
| <b>Total</b>                   | <b>1,471</b>    | <b>1,781</b> | <b>1,599</b> | <b>1,599</b> | <b>757</b> |
| Incompatibilidad de caracteres | 928             | 1,103        | 1,061        | 1,006        | 490        |
| Mutuo consentimiento           | 541             | 678          | 538          | 593          | 267        |
| No declarada                   | 2               | 0            | 0            | 0            | 0          |

Fuente: Registros administrativos, Oficialías del Estado Civil de la República Dominicana.



# PROVINCIA

María Trinidad Sánchez

# 14. Provincia María Trinidad Sánchez

|  |     |
|--|-----|
| 14.1 Nacimientos ocurridos por año, según lugar de nacimiento, sexo del registrado, mes de ocurrencia del nacimiento y año de registro del nacimiento, 2016-2020 . . . . . | 160 |
| 14.2 Nacimientos registrados por año, según estado civil de la madre y grupos de edades del padre y de la madre al momento del nacimiento del hijo(a), 2016-2020 . . . . . | 161 |
| 14.3 Defunciones ocurridas por año, según municipio o distrito, mes de ocurrencia y sexo del fallecido, 2016-2020 . . . . .  | 162 |
| 14.4 Defunciones ocurridas por año, según sexo y grupos de edades del fallecido, 2016-2020 . . . . .   | 163 |
| 14.5 Matrimonios registrados por año, según municipio o distrito, mes de registro, tipo de matrimonio y país de nacionalidad del y la contrayente, 2016-2020 . . . . .     | 165 |
| 14.6 Matrimonios registrados por año, según grupos de edades de los contrayentes, 2016-2020 . . . . .  | 166 |
| 14.7 Divorcios registrados por año, según municipio o distrito, mes de registro y país de nacionalidad de los divorciados, 2016-2020 . . . . .                             | 167 |
| 14.8 Divorcios registrados por año, según causa del divorcio, 2016-2020 . . . . .  | 167 |

**Cuadro 14.1 REPÚBLICA DOMINICANA: Provincia María Trinidad Sánchez. Nacimientos ocurridos por año, según lugar de nacimiento, sexo del registrado, mes de ocurrencia del nacimiento y año de registro del nacimiento, 2016-2020**

| Características   | Año de ocurrencia |              |              |              |              |
|---|-------------------|--------------|--------------|--------------|--------------|
|   | 2016              | 2017         | 2018         | 2019         | 2020         |
| <b>Lugar de nacimiento (Municipio o distrito municipal)</b> | <b>2,387</b>      | <b>2,383</b> | <b>2,320</b> | <b>2,399</b> | <b>1,966</b> |
| Nagua   | 2,117             | 2,181        | 2,007        | 2,046        | 1,722        |
| Cabrera   | 194               | 139          | 196          | 132          | 106          |
| El Factor   | 2                 | 7            | 56           | 89           | 60           |
| Río San Juan  | 74                | 56           | 61           | 132          | 78           |
| <b>Sexo del registrado</b>                                  | <b>2,387</b>      | <b>2,383</b> | <b>2,320</b> | <b>2,399</b> | <b>1,966</b> |
| Hombres   | 1,218             | 1,195        | 1,185        | 1,233        | 966          |
| Mujeres   | 1,169             | 1,188        | 1,135        | 1,166        | 1,000        |
| <b>Mes de ocurrencia</b>                                    | <b>2,387</b>      | <b>2,383</b> | <b>2,320</b> | <b>2,399</b> | <b>1,966</b> |
| Enero   | 218               | 198          | 182          | 208          | 178          |
| Febrero   | 193               | 177          | 195          | 181          | 173          |
| Marzo   | 204               | 191          | 188          | 190          | 127          |
| Abril   | 170               | 167          | 175          | 195          | 143          |
| Mayo  | 180               | 167          | 182          | 180          | 156          |
| Junio   | 154               | 192          | 160          | 174          | 167          |
| Julio   | 155               | 170          | 183          | 191          | 163          |
| Agosto  | 230               | 228          | 217          | 192          | 193          |
| Septiembre  | 247               | 236          | 201          | 229          | 239          |
| Octubre   | 223               | 240          | 228          | 228          | 196          |
| Noviembre   | 194               | 207          | 211          | 226          | 144          |
| Diciembre   | 219               | 210          | 198          | 205          | 87           |
| <b>Año de registro</b>                                      | <b>2,387</b>      | <b>2,383</b> | <b>2,320</b> | <b>2,399</b> | <b>1,966</b> |
| 2016  | 1,986             | 0            | 0            | 0            | 0            |
| 2017  | 264               | 2,019        | 0            | 0            | 0            |
| 2018  | 67                | 251          | 2,010        | 0            | 0            |
| 2019  | 54                | 85           | 269          | 2,210        | 0            |
| 2020  | 16                | 28           | 41           | 189          | 1,966        |

Fuente: Registros administrativos, Oficinas del Estado Civil de la República Dominicana.



**Cuadro 14.2 REPÚBLICA DOMINICANA: Provincia María Trinidad Sánchez. Nacimientos registrados por año, según estado civil de la madre y grupos de edades del padre y de la madre al momento del nacimiento del hijo(a), 2016-2020**

| Características   | Año de registro |              |              |              |              |
|---|-----------------|--------------|--------------|--------------|--------------|
|   | 2016            | 2017         | 2018         | 2019         | 2020         |
| <b>Estado civil de la madre</b>   | <b>3,102</b>    | <b>3,084</b> | <b>2,889</b> | <b>3,135</b> | <b>2,434</b> |
| Soltera   | 2,759           | 2,722        | 2,515        | 2,781        | 2,200        |
| Casada  | 245             | 255          | 262          | 247          | 190          |
| No declarado  | 98              | 107          | 112          | 107          | 44           |
| <b>Grupos de edades del padre al momento del nacimiento del hijo(a)</b>   | <b>3,102</b>    | <b>3,084</b> | <b>2,889</b> | <b>3,135</b> | <b>2,434</b> |
| Menos de 15 años  | 0               | 1            | 0            | 0            | 0            |
| 15-19   | 92              | 72           | 68           | 74           | 54           |
| 20-24   | 522             | 546          | 467          | 486          | 377          |
| 25-29   | 654             | 629          | 616          | 659          | 578          |
| 30-34   | 495             | 504          | 523          | 552          | 439          |
| 35-39   | 312             | 304          | 313          | 371          | 317          |
| 40-44   | 169             | 172          | 166          | 190          | 167          |
| 45-49   | 105             | 100          | 96           | 123          | 86           |
| 50 años y más   | 81              | 99           | 96           | 101          | 86           |
| No declarada  | 672             | 657          | 544          | 579          | 330          |
| <b>Grupos de edades de la madre al momento del nacimiento del hijo(a)</b> | <b>3,102</b>    | <b>3,084</b> | <b>2,889</b> | <b>3,135</b> | <b>2,434</b> |
| Menos de 15 años  | 82              | 53           | 53           | 30           | 30           |
| 15-19   | 780             | 773          | 629          | 680          | 461          |
| 20-24   | 927             | 951          | 877          | 937          | 719          |
| 25-29   | 670             | 633          | 678          | 774          | 658          |
| 30-34   | 353             | 364          | 345          | 406          | 352          |
| 35-39   | 128             | 160          | 170          | 191          | 144          |
| 40-44   | 34              | 23           | 24           | 30           | 33           |
| 45-49   | 2               | 4            | 4            | 1            | 1            |
| 50 años y más   | 0               | 1            | 1            | 0            | 0            |
| No declarada  | 126             | 122          | 108          | 86           | 36           |

Fuente: Registros administrativos, Oficinas del Estado Civil de la República Dominicana.

**Cuadro 14.3 REPÚBLICA DOMINICANA: Provincia María Trinidad Sánchez. Defunciones ocurridas por año, según municipio o distrito, mes de ocurrencia y sexo del fallecido, 2016-2020**

| Características                           | Año de ocurrencia |            |            |            |            |
|---|-------------------|------------|------------|------------|------------|
|   | 2016              | 2017       | 2018       | 2019       | 2020       |
| <b>Municipio o distrito de ocurrencia</b> | <b>684</b>        | <b>663</b> | <b>618</b> | <b>682</b> | <b>641</b> |
| Nagua                                     | 384               | 380        | 328        | 396        | 378        |
| Cabrera                                   | 145               | 115        | 119        | 120        | 94         |
| El Factor                                 | 106               | 90         | 109        | 93         | 90         |
| Río San Juan                              | 49                | 78         | 62         | 73         | 79         |
| <b>Mes de ocurrencia</b>                  | <b>684</b>        | <b>663</b> | <b>618</b> | <b>682</b> | <b>641</b> |
| Enero                                     | 64                | 52         | 56         | 48         | 85         |
| Febrero                                   | 71                | 57         | 41         | 57         | 51         |
| Marzo                                     | 53                | 59         | 81         | 56         | 43         |
| Abril                                     | 47                | 55         | 67         | 54         | 39         |
| Mayo                                      | 52                | 51         | 54         | 67         | 37         |
| Junio                                     | 62                | 46         | 47         | 53         | 51         |
| Julio                                     | 58                | 52         | 49         | 60         | 75         |
| Agosto                                    | 40                | 67         | 29         | 63         | 57         |
| Septiembre                                | 53                | 54         | 46         | 69         | 48         |
| Octubre                                   | 50                | 63         | 47         | 56         | 53         |
| Noviembre                                 | 66                | 56         | 46         | 48         | 55         |
| Diciembre                                 | 66                | 51         | 55         | 51         | 47         |
| No declarado                              | 2                 | 0          | 0          | 0          | 0          |
| <b>Sexo del fallecido</b>                 | <b>684</b>        | <b>663</b> | <b>618</b> | <b>682</b> | <b>641</b> |
| Hombres                                   | 401               | 400        | 362        | 404        | 384        |
| Mujeres                                   | 283               | 263        | 256        | 277        | 257        |
| No declarado                              | 0                 | 0          | 0          | 1          | 0          |

Fuente: Registros administrativos, Oficialías del Estado Civil de la República Dominicana.

Cuadro 14.4 REPÚBLICA DOMINICANA: Provincia María Trinidad Sánchez. Defunciones ocurridas por año, según sexo y grupos de edades del fallecido, 2016-2020

| Sexo y grupos de edades del fallecido (a) | Año de ocurrencia |            |            |            |            |
|---|-------------------|------------|------------|------------|------------|
|   | 2016              | 2017       | 2018       | 2019       | 2020       |
| <b>Total</b>                              | <b>684</b>        | <b>663</b> | <b>618</b> | <b>682</b> | <b>641</b> |
| Menos de un año                           | 15                | 11         | 2          | 5          | 3          |
| 1-4                                       | 0                 | 3          | 1          | 1          | 2          |
| 5-9                                       | 2                 | 2          | 0          | 0          | 0          |
| 10-14                                     | 4                 | 4          | 1          | 1          | 1          |
| 15-19                                     | 16                | 9          | 5          | 12         | 5          |
| 20-24                                     | 25                | 18         | 15         | 15         | 16         |
| 25-29                                     | 9                 | 20         | 11         | 13         | 13         |
| 30-34                                     | 12                | 18         | 10         | 9          | 11         |
| 35-39                                     | 20                | 13         | 9          | 14         | 16         |
| 40-44                                     | 20                | 19         | 25         | 22         | 12         |
| 45-49                                     | 17                | 24         | 28         | 21         | 20         |
| 50-54                                     | 32                | 22         | 31         | 24         | 30         |
| 55-59                                     | 40                | 40         | 35         | 42         | 36         |
| 60-64                                     | 36                | 50         | 56         | 56         | 57         |
| 65-69                                     | 62                | 53         | 53         | 75         | 67         |
| 70-74                                     | 72                | 74         | 50         | 62         | 79         |
| 75-79                                     | 87                | 88         | 75         | 73         | 66         |
| 80-84                                     | 69                | 73         | 67         | 86         | 76         |
| 85 años y más                             | 136               | 120        | 144        | 147        | 126        |
| No declarada                              | 10                | 2          | 0          | 4          | 5          |
| <b>Hombres</b>                            | <b>401</b>        | <b>400</b> | <b>362</b> | <b>404</b> | <b>384</b> |
| Menos de un año                           | 6                 | 6          | 2          | 3          | 2          |
| 1-4                                       | 0                 | 1          | 1          | 1          | 2          |
| 5-9                                       | 1                 | 2          | 0          | 0          | 0          |
| 10-14                                     | 1                 | 4          | 0          | 1          | 1          |
| 15-19                                     | 14                | 7          | 4          | 8          | 3          |
| 20-24                                     | 22                | 16         | 13         | 9          | 13         |
| 25-29                                     | 6                 | 18         | 9          | 11         | 10         |
| 30-34                                     | 7                 | 14         | 8          | 7          | 8          |
| 35-39                                     | 12                | 8          | 5          | 10         | 12         |
| 40-44                                     | 12                | 14         | 16         | 15         | 8          |
| 45-49                                     | 10                | 15         | 18         | 9          | 11         |
| 50-54                                     | 20                | 13         | 18         | 16         | 22         |
| 55-59                                     | 23                | 25         | 19         | 26         | 20         |
| 60-64                                     | 28                | 31         | 38         | 35         | 34         |
| 65-69                                     | 33                | 35         | 33         | 49         | 47         |
| 70-74                                     | 41                | 39         | 27         | 36         | 48         |
| 75-79                                     | 52                | 49         | 42         | 43         | 41         |
| 80-84                                     | 37                | 45         | 34         | 52         | 42         |
| 85 años y más                             | 72                | 58         | 75         | 72         | 56         |
| No declarada                              | 4                 | 0          | 0          | 1          | 4          |

Cuadro 14.4 REPÚBLICA DOMINICANA: Provincia María Trinidad Sánchez. Provincia María Trinidad Sánchez. Defunciones ocurridas por año, según sexo y grupos de edades del fallecido, 2016-2020, continuación...

| Sexo y grupos de edades del fallecido (a) | Año de ocurrencia |            |            |            |            |
|---|-------------------|------------|------------|------------|------------|
|   | 2016              | 2017       | 2018       | 2019       | 2020       |
| <b>Mujeres</b>                            | <b>283</b>        | <b>263</b> | <b>256</b> | <b>277</b> | <b>257</b> |
| Menos de un año                           | 9                 | 5          | 0          | 2          | 1          |
| 1-4                                       | 0                 | 2          | 0          | 0          | 0          |
| 5-9                                       | 1                 | 0          | 0          | 0          | 0          |
| 10-14                                     | 3                 | 0          | 1          | 0          | 0          |
| 15-19                                     | 2                 | 2          | 1          | 4          | 2          |
| 20-24                                     | 3                 | 2          | 2          | 6          | 3          |
| 25-29                                     | 3                 | 2          | 2          | 2          | 3          |
| 30-34                                     | 5                 | 4          | 2          | 2          | 3          |
| 35-39                                     | 8                 | 5          | 4          | 4          | 4          |
| 40-44                                     | 8                 | 5          | 9          | 7          | 4          |
| 45-49                                     | 7                 | 9          | 10         | 12         | 9          |
| 50-54                                     | 12                | 9          | 13         | 8          | 8          |
| 55-59                                     | 17                | 15         | 16         | 16         | 16         |
| 60-64                                     | 8                 | 19         | 18         | 21         | 23         |
| 65-69                                     | 29                | 18         | 20         | 26         | 20         |
| 70 -74                                    | 31                | 35         | 23         | 26         | 31         |
| 75-79                                     | 35                | 39         | 33         | 30         | 25         |
| 80-84                                     | 32                | 28         | 33         | 34         | 34         |
| 85 años y más                             | 64                | 62         | 69         | 75         | 70         |
| No declarada                              | 6                 | 2          | 0          | 2          | 1          |
| <b>Sexo y edad no declarada</b>           | <b>0</b>          | <b>0</b>   | <b>0</b>   | <b>1</b>   | <b>0</b>   |

Fuente: Registros administrativos, Oficialías del Estado Civil de la República Dominicana.

**Cuadro 14.5 REPÚBLICA DOMINICANA: Provincia María Trinidad Sánchez. Matrimonios registrados por año, según municipio o distrito, mes de registro, tipo de matrimonio y país de nacionalidad de los contrayentes, 2016-2020**

| Características                               | Año de registro |            |            |            |            |
|---|-----------------|------------|------------|------------|------------|
|   | 2016            | 2017       | 2018       | 2019       | 2020       |
| <b>Municipio o distrito</b>                   | <b>691</b>      | <b>645</b> | <b>710</b> | <b>729</b> | <b>524</b> |
| Nagua   | 241             | 189        | 219        | 194        | 163        |
| Cabrera                                       | 123             | 81         | 112        | 133        | 83         |
| El Factor                                     | 269             | 277        | 277        | 299        | 204        |
| Río San Juan                                  | 58              | 98         | 102        | 103        | 74         |
| <b>Mes de registro</b>                        | <b>691</b>      | <b>645</b> | <b>710</b> | <b>729</b> | <b>524</b> |
| Enero   | 69              | 93         | 78         | 94         | 100        |
| Febrero                                       | 48              | 43         | 50         | 59         | 57         |
| Marzo   | 53              | 48         | 63         | 66         | 34         |
| Abril   | 62              | 41         | 53         | 60         | 0          |
| Mayo  | 37              | 44         | 57         | 65         | 7          |
| Junio   | 63              | 49         | 45         | 39         | 20         |
| Julio   | 70              | 54         | 57         | 70         | 56         |
| Agosto  | 71              | 49         | 69         | 55         | 40         |
| Septiembre                                    | 45              | 39         | 47         | 50         | 45         |
| Octubre                                       | 44              | 39         | 46         | 43         | 31         |
| Noviembre                                     | 43              | 61         | 68         | 32         | 53         |
| Diciembre                                     | 86              | 85         | 77         | 96         | 81         |
| <b>Tipo de matrimonio</b>                     | <b>691</b>      | <b>645</b> | <b>710</b> | <b>729</b> | <b>524</b> |
| Civil   | 609             | 561        | 634        | 668        | 483        |
| Canónico                                      | 80              | 81         | 73         | 58         | 33         |
| Otros religiosos                              | 2               | 3          | 3          | 3          | 8          |
| Evangelico                                    | 0               | 0          | 0          | 0          | 2          |
| Testigos de Jehová                            | 0               | 3          | 0          | 2          | 3          |
| Adventista del Séptimo día                    | 0               | 0          | 0          | 0          | 3          |
| Otros religiosos no declarados                | 2               | 0          | 3          | 1          | 0          |
| <b>País de nacionalidad del contrayente</b>   | <b>691</b>      | <b>645</b> | <b>710</b> | <b>729</b> | <b>524</b> |
| República Dominicana                          | 676             | 579        | 626        | 650        | 476        |
| Estados Unidos                                | 8               | 22         | 41         | 37         | 22         |
| España  | 1               | 15         | 14         | 16         | 10         |
| Italia  | 1               | 9          | 5          | 8          | 3          |
| Canadá  | 0               | 5          | 2          | 3          | 1          |
| Alemania                                      | 2               | 2          | 2          | 3          | 2          |
| Francia                                       | 0               | 2          | 2          | 3          | 1          |
| Cuba  | 0               | 1          | 2          | 0          | 2          |
| México  | 0               | 1          | 4          | 0          | 0          |
| Otras nacionalidades                          | 2               | 8          | 12         | 9          | 7          |
| No declarada                                  | 1               | 1          | 0          | 0          | 0          |
| <b>País de nacionalidad de la contrayente</b> | <b>691</b>      | <b>645</b> | <b>710</b> | <b>729</b> | <b>524</b> |
| República Dominicana                          | 679             | 591        | 662        | 653        | 476        |
| Estados Unidos                                | 2               | 32         | 19         | 32         | 23         |
| España  | 0               | 12         | 14         | 24         | 6          |
| Alemania                                      | 0               | 2          | 2          | 8          | 1          |
| Venezuela                                     | 0               | 0          | 4          | 1          | 5          |
| Canadá  | 0               | 0          | 2          | 4          | 3          |
| Italia  | 2               | 2          | 0          | 0          | 0          |
| Holanda (Países Bajos)                        | 0               | 1          | 1          | 1          | 0          |
| Puerto Rico                                   | 1               | 0          | 0          | 0          | 2          |
| Otras nacionalidades                          | 5               | 3          | 6          | 6          | 7          |
| No declarada                                  | 2               | 2          | 0          | 0          | 1          |

Fuente: Registros administrativos, Oficialías del Estado Civil de la República Dominicana.

**Cuadro 14.6 REPÚBLICA DOMINICANA: Provincia La María Trinidad Sánchez. Matrimonios registrados por año, según grupos de edades de los contrayentes, 2016-2020**

| Grupos de edades                          | Año de registro |            |            |            |            |
|---|-----------------|------------|------------|------------|------------|
|   | 2016            | 2017       | 2018       | 2019       | 2020       |
| <b>Grupos de edades del contrayente</b>   | <b>691</b>      | <b>645</b> | <b>710</b> | <b>729</b> | <b>524</b> |
| Menos de 15 años                          | 0               | 0          | 0          | 0          | 0          |
| 15-19                                     | 13              | 3          | 2          | 14         | 6          |
| 20-24                                     | 92              | 70         | 81         | 68         | 80         |
| 25-29                                     | 96              | 99         | 129        | 106        | 89         |
| 30-34                                     | 96              | 104        | 101        | 109        | 76         |
| 35-39                                     | 106             | 92         | 74         | 88         | 54         |
| 40-44                                     | 81              | 62         | 69         | 99         | 61         |
| 45-49                                     | 67              | 63         | 68         | 64         | 45         |
| 50 años y más                             | 136             | 141        | 185        | 177        | 99         |
| No declarada                              | 4               | 11         | 1          | 4          | 14         |
| <b>Grupos de edades de la contrayente</b> | <b>691</b>      | <b>645</b> | <b>710</b> | <b>729</b> | <b>524</b> |
| Menos de 15 años                          | 0               | 0          | 0          | 0          | 0          |
| 15-19                                     | 51              | 39         | 34         | 45         | 38         |
| 20-24                                     | 142             | 125        | 140        | 121        | 96         |
| 25-29                                     | 115             | 113        | 119        | 120        | 79         |
| 30-34                                     | 97              | 91         | 84         | 109        | 72         |
| 35-39                                     | 82              | 82         | 104        | 86         | 54         |
| 40-44                                     | 67              | 61         | 85         | 84         | 58         |
| 45-49                                     | 49              | 49         | 55         | 63         | 40         |
| 50 años y más                             | 79              | 69         | 86         | 99         | 73         |
| No declarada                              | 9               | 16         | 3          | 2          | 14         |

Fuente: Registros administrativos, Oficialías del Estado Civil de la República Dominicana.

# DIVORCIOS

Compendio de Estadísticas Vitales | 2016-2020

**Cuadro 14.7 REPÚBLICA DOMINICANA: Provincia María Trinidad Sánchez. Divorcios registrados por año, según municipio o distrito, mes de registro y país de nacionalidad de los divorciados, 2016-2020**

| Características                              | Año de registro |            |            |            |            |
|--|-----------------|------------|------------|------------|------------|
|  | 2016            | 2017       | 2018       | 2019       | 2020       |
| <b>Municipio o distrito</b>                  | <b>343</b>      | <b>348</b> | <b>420</b> | <b>355</b> | <b>219</b> |
| Nagua  | 93              | 117        | 79         | 70         | 40         |
| Cabrera                                      | 58              | 35         | 50         | 44         | 24         |
| El Factor                                    | 153             | 154        | 260        | 196        | 137        |
| Río San Juan                                 | 39              | 42         | 31         | 45         | 18         |
| <b>Mes de registro</b>                       | <b>343</b>      | <b>348</b> | <b>420</b> | <b>355</b> | <b>219</b> |
| Enero  | 20              | 16         | 31         | 33         | 25         |
| Febrero                                      | 34              | 21         | 27         | 26         | 25         |
| Marzo  | 30              | 45         | 30         | 29         | 23         |
| Abril  | 29              | 23         | 37         | 29         | 0          |
| Mayo   | 31              | 30         | 43         | 33         | 8          |
| Junio  | 31              | 40         | 42         | 31         | 2          |
| Julio  | 22              | 25         | 43         | 26         | 3          |
| Agosto                                       | 23              | 29         | 35         | 30         | 10         |
| Septiembre                                   | 27              | 27         | 36         | 37         | 25         |
| Octubre                                      | 27              | 31         | 27         | 32         | 35         |
| Noviembre                                    | 27              | 25         | 37         | 14         | 28         |
| Diciembre                                    | 42              | 36         | 32         | 35         | 35         |
| <b>País de nacionalidad del divorciado</b>   | <b>343</b>      | <b>348</b> | <b>420</b> | <b>355</b> | <b>219</b> |
| República Dominicana                         | 249             | 286        | 345        | 303        | 201        |
| Estados Unidos                               | 8               | 10         | 15         | 12         | 5          |
| España                                       | 6               | 3          | 9          | 5          | 1          |
| Puerto Rico                                  | 4               | 5          | 10         | 1          | 2          |
| Italia                                       | 5               | 1          | 5          | 4          | 2          |
| Canadá                                       | 2               | 2          | 1          | 1          | 0          |
| Otras nacionalidades                         | 9               | 2          | 3          | 3          | 4          |
| No declarada                                 | 60              | 39         | 32         | 26         | 4          |
| <b>País de nacionalidad de la divorciada</b> | <b>343</b>      | <b>348</b> | <b>420</b> | <b>355</b> | <b>219</b> |
| República Dominicana                         | 263             | 296        | 346        | 310        | 198        |
| Estados Unidos                               | 6               | 9          | 20         | 7          | 7          |
| Puerto Rico                                  | 3               | 5          | 7          | 4          | 0          |
| España                                       | 4               | 1          | 6          | 3          | 4          |
| Canadá                                       | 1               | 0          | 3          | 1          | 0          |
| Italia                                       | 1               | 1          | 2          | 0          | 0          |
| Otras nacionalidades                         | 7               | 3          | 4          | 3          | 3          |
| No declarada                                 | 58              | 33         | 32         | 27         | 7          |

Fuente: Registros administrativos, Oficialías del Estado Civil de la República Dominicana.

**Cuadro 14.8 REPÚBLICA DOMINICANA: Provincia María Trinidad Sánchez. Divorcios registrados por año, según causa del divorcio, 2016-2020**

| Causa del divorcio             | Año de registro |            |            |            |            |
|--------------------------------|-----------------|------------|------------|------------|------------|
|                                | 2016            | 2017       | 2018       | 2019       | 2020       |
| <b>Total</b>                   | <b>343</b>      | <b>348</b> | <b>420</b> | <b>355</b> | <b>219</b> |
| Incompatibilidad de caracteres | 143             | 149        | 159        | 114        | 65         |
| Mutuo consentimiento           | 200             | 199        | 261        | 241        | 154        |

Fuente: Registros administrativos, Oficialías del Estado Civil de la República Dominicana.



PROVINCIA  
Monte Cristi



# 15. Provincia Monte Cristi

|   |     |
|---|-----|
| 15.1 Nacimientos ocurridos por año, según lugar de nacimiento, sexo del registrado, mes de ocurrencia del nacimiento y año de registro del nacimiento, 2016-2020 . . . . .  | 170 |
| 15.2 Nacimientos registrados por año, según estado civil de la madre y grupos de edades del padre y de la madre al momento del nacimiento del hijo (a), 2016-2020 . . . . . | 171 |
| 15.3 Defunciones ocurridas por año, según municipio o distrito, mes de ocurrencia y sexo del fallecido, 2016-2020 . . . . .   | 172 |
| 15.4 Defunciones ocurridas por año, según sexo y grupos de edades del fallecido, 2016-2020 . . . . .  | 173 |
| 15.5 Matrimonios registrados por año, según municipio o distrito, mes de registro, tipo de matrimonio y país de nacionalidad del y la contrayente, 2016-2020 . . . . .      | 175 |
| 15.6 Matrimonios registrados por año, según grupos de edades de los contrayentes, 2016-2020 . . . . .   | 176 |
| 15.7 Divorcios registrados por año, según municipio o distrito, mes de registro y país de nacionalidad de los divorciados, 2016-2020 . . . . .                              | 177 |
| 15.8 Divorcios registrados por año, según causa del divorcio, 2016-2020 . . . . .   | 177 |

**Cuadro 15.1 REPÚBLICA DOMINICANA: Provincia Monte Cristi. Nacimientos ocurridos por año, según lugar de nacimiento, sexo del registrado, mes de ocurrencia del nacimiento y año de registro del nacimiento, 2016-2020**

| Características   | Año de ocurrencia |              |              |              |              |
|---|-------------------|--------------|--------------|--------------|--------------|
|   | 2016              | 2017         | 2018         | 2019         | 2020         |
| <b>Lugar de nacimiento (Municipio o distrito municipal)</b> | <b>1,182</b>      | <b>1,193</b> | <b>1,168</b> | <b>1,388</b> | <b>1,125</b> |
| Monte Cristi  | 581               | 427          | 513          | 890          | 692          |
| Castañuelas   | 178               | 260          | 216          | 99           | 43           |
| Guayubín  | 264               | 304          | 260          | 260          | 201          |
| Las Matas de Santa Cruz                                     | 90                | 95           | 84           | 125          | 169          |
| Pepillo Salcedo (Manzanillo)                                | 13                | 20           | 14           | 7            | 4            |
| Villa Vásquez   | 56                | 87           | 81           | 7            | 16           |
| <b>Sexo del registrado</b>                                  | <b>1,182</b>      | <b>1,193</b> | <b>1,168</b> | <b>1,388</b> | <b>1,125</b> |
| Hombres   | 619               | 626          | 584          | 696          | 585          |
| Mujeres   | 563               | 567          | 584          | 692          | 540          |
| <b>Mes de ocurrencia</b>                                    | <b>1,182</b>      | <b>1,193</b> | <b>1,168</b> | <b>1,388</b> | <b>1,125</b> |
| Enero   | 114               | 90           | 61           | 116          | 129          |
| Febrero   | 99                | 87           | 88           | 91           | 106          |
| Marzo   | 84                | 85           | 77           | 100          | 82           |
| Abril   | 88                | 87           | 74           | 104          | 70           |
| Mayo  | 97                | 111          | 85           | 92           | 79           |
| Junio   | 80                | 83           | 103          | 82           | 98           |
| Julio   | 85                | 96           | 95           | 127          | 114          |
| Agosto  | 105               | 108          | 110          | 131          | 97           |
| Septiembre  | 113               | 122          | 133          | 164          | 106          |
| Octubre   | 125               | 124          | 125          | 139          | 103          |
| Noviembre   | 91                | 107          | 121          | 119          | 89           |
| Diciembre   | 101               | 93           | 96           | 123          | 52           |
| <b>Año de registro</b>                                      | <b>1,182</b>      | <b>1,193</b> | <b>1,168</b> | <b>1,388</b> | <b>1,125</b> |
| 2016  | 877               | 0            | 0            | 0            | 0            |
| 2017  | 205               | 931          | 0            | 0            | 0            |
| 2018  | 50                | 188          | 977          | 0            | 0            |
| 2019  | 32                | 50           | 157          | 1,280        | 0            |
| 2020  | 18                | 24           | 34           | 108          | 1,125        |

Fuente: Registros administrativos, Oficinas del Estado Civil de la República Dominicana.

**Cuadro 15.2 REPÚBLICA DOMINICANA: Provincia Monte Cristi. Nacimientos registrados por año, según estado civil de la madre y grupos de edades del padre y de la madre al momento del nacimiento del hijo(a), 2016-2020**

| Características   | Año de registro |              |              |              |              |
|---|-----------------|--------------|--------------|--------------|--------------|
|   | 2016            | 2017         | 2018         | 2019         | 2020         |
| <b>Estado civil de la madre</b>   | <b>1,634</b>    | <b>1,625</b> | <b>1,588</b> | <b>1,787</b> | <b>1,405</b> |
| Soltera   | 1,483           | 1,486        | 1,444        | 1,614        | 1,290        |
| Casada  | 79              | 77           | 90           | 116          | 92           |
| No declarado  | 72              | 62           | 54           | 57           | 23           |
| <b>Grupos de edades del padre al momento del nacimiento del hijo(a)</b>   | <b>1,634</b>    | <b>1,625</b> | <b>1,588</b> | <b>1,787</b> | <b>1,405</b> |
| Menos de 15 años  | 0               | 0            | 0            | 0            | 0            |
| 15-19   | 51              | 39           | 42           | 42           | 27           |
| 20-24   | 247             | 231          | 260          | 267          | 215          |
| 25-29   | 306             | 297          | 291          | 378          | 338          |
| 30-34   | 205             | 234          | 224          | 261          | 245          |
| 35-39   | 126             | 128          | 127          | 199          | 163          |
| 40-44   | 87              | 80           | 96           | 119          | 80           |
| 45-49   | 58              | 39           | 55           | 70           | 54           |
| 50 años y más   | 53              | 46           | 69           | 59           | 51           |
| No declarada  | 501             | 531          | 424          | 392          | 232          |
| <b>Grupos de edades de la madre al momento del nacimiento del hijo(a)</b> | <b>1,634</b>    | <b>1,625</b> | <b>1,588</b> | <b>1,787</b> | <b>1,405</b> |
| Menos de 15 años  | 32              | 24           | 19           | 22           | 11           |
| 15-19   | 376             | 348          | 352          | 371          | 275          |
| 20-24   | 429             | 401          | 450          | 500          | 427          |
| 25-29   | 268             | 268          | 298          | 398          | 338          |
| 30-34   | 141             | 170          | 167          | 227          | 180          |
| 35-39   | 53              | 52           | 72           | 99           | 91           |
| 40-44   | 13              | 14           | 9            | 16           | 12           |
| 45-49   | 1               | 2            | 2            | 3            | 2            |
| 50 años y más   | 0               | 0            | 0            | 1            | 0            |
| No declarada  | 321             | 346          | 219          | 150          | 69           |

Fuente: Registros administrativos, Oficialías del Estado Civil de la República Dominicana.

**Cuadro 15.3 REPÚBLICA DOMINICANA: Provincia Monte Cristi. Defunciones ocurridas por año, según municipio o distrito, mes de ocurrencia y sexo del fallecido, 2016-2020**

| Características              | Año de ocurrencia |            |            |            |            |
|------------------------------|-------------------|------------|------------|------------|------------|
|                              | 2016              | 2017       | 2018       | 2019       | 2020       |
| <b>Municipio o distrito</b>  | <b>469</b>        | <b>418</b> | <b>429</b> | <b>437</b> | <b>358</b> |
| Monte Cristi                 | 145               | 121        | 116        | 118        | 98         |
| Castañuelas                  | 57                | 62         | 50         | 50         | 54         |
| Guayubín                     | 125               | 113        | 140        | 137        | 97         |
| Las Matas de Santa Cruz      | 47                | 42         | 39         | 42         | 31         |
| Pepillo Salcedo (Manzanillo) | 30                | 27         | 32         | 35         | 25         |
| Villa Vásquez                | 65                | 53         | 52         | 55         | 53         |
| <b>Mes de ocurrencia</b>     | <b>467</b>        | <b>418</b> | <b>429</b> | <b>437</b> | <b>358</b> |
| Enero                        | 38                | 41         | 33         | 37         | 28         |
| Febrero                      | 31                | 42         | 40         | 31         | 39         |
| Marzo                        | 47                | 51         | 43         | 43         | 32         |
| Abril                        | 35                | 26         | 36         | 30         | 26         |
| Mayo                         | 38                | 28         | 38         | 33         | 18         |
| Junio                        | 32                | 30         | 27         | 45         | 31         |
| Julio                        | 34                | 40         | 37         | 30         | 37         |
| Agosto                       | 37                | 24         | 42         | 44         | 36         |
| Septiembre                   | 45                | 37         | 30         | 36         | 34         |
| Octubre                      | 42                | 41         | 37         | 43         | 28         |
| Noviembre                    | 45                | 31         | 34         | 27         | 28         |
| Diciembre                    | 43                | 27         | 32         | 38         | 21         |
| <b>Sexo del fallecido</b>    | <b>469</b>        | <b>418</b> | <b>429</b> | <b>437</b> | <b>358</b> |
| Hombres                      | 303               | 245        | 254        | 252        | 214        |
| Mujeres                      | 166               | 173        | 175        | 185        | 144        |

Fuente: Registros administrativos, Oficialías del Estado Civil de la República Dominicana.

Cuadro 15.4 REPÚBLICA DOMINICANA: Provincia Monte Cristi. Defunciones ocurridas por año, según sexo y grupos de edades del fallecido, 2016-2020

| Sexo y grupos de edades del fallecido (a) | Año de ocurrencia |            |            |            |            |
|---|-------------------|------------|------------|------------|------------|
|   | 2016              | 2017       | 2018       | 2019       | 2020       |
| <b>Total</b>                              | <b>469</b>        | <b>418</b> | <b>429</b> | <b>437</b> | <b>358</b> |
| Menos de un año                           | 2                 | 1          | 1          | 2          | 0          |
| 1-4                                       | 1                 | 0          | 0          | 1          | 1          |
| 5-9                                       | 0                 | 0          | 0          | 0          | 1          |
| 10-14                                     | 2                 | 3          | 0          | 3          | 2          |
| 15-19                                     | 7                 | 4          | 3          | 7          | 1          |
| 20-24                                     | 10                | 8          | 7          | 10         | 7          |
| 25-29                                     | 9                 | 12         | 13         | 3          | 9          |
| 30-34                                     | 7                 | 9          | 12         | 9          | 6          |
| 35-39                                     | 11                | 8          | 10         | 12         | 8          |
| 40-44                                     | 20                | 14         | 9          | 10         | 7          |
| 45-49                                     | 26                | 19         | 8          | 11         | 17         |
| 50-54                                     | 21                | 21         | 12         | 13         | 10         |
| 55-59                                     | 20                | 23         | 30         | 28         | 20         |
| 60-64                                     | 36                | 22         | 28         | 32         | 28         |
| 65-69                                     | 32                | 37         | 34         | 41         | 25         |
| 70 -74                                    | 53                | 40         | 46         | 33         | 26         |
| 75-79                                     | 57                | 41         | 56         | 54         | 41         |
| 80-84                                     | 50                | 48         | 64         | 45         | 46         |
| 85 años y más                             | 94                | 103        | 96         | 123        | 102        |
| No declarada                              | 11                | 5          | 0          | 0          | 1          |
| <b>Hombres</b>                            | <b>303</b>        | <b>245</b> | <b>254</b> | <b>252</b> | <b>214</b> |
| Menos de un año                           | 2                 | 1          | 0          | 2          | 0          |
| 1-4                                       | 0                 | 0          | 0          | 0          | 0          |
| 5-9                                       | 0                 | 0          | 0          | 0          | 0          |
| 10-14                                     | 2                 | 3          | 0          | 1          | 0          |
| 15-19                                     | 6                 | 4          | 2          | 4          | 1          |
| 20-24                                     | 8                 | 7          | 5          | 10         | 5          |
| 25-29                                     | 8                 | 11         | 10         | 2          | 7          |
| 30-34                                     | 6                 | 5          | 11         | 9          | 6          |
| 35-39                                     | 6                 | 5          | 8          | 7          | 5          |
| 40-44                                     | 16                | 10         | 8          | 7          | 7          |
| 45-49                                     | 18                | 10         | 4          | 6          | 14         |
| 50-54                                     | 17                | 13         | 5          | 7          | 6          |
| 55-59                                     | 12                | 14         | 17         | 24         | 14         |
| 60-64                                     | 22                | 15         | 17         | 21         | 18         |
| 65-69                                     | 25                | 23         | 21         | 21         | 13         |
| 70 -74                                    | 32                | 23         | 27         | 19         | 16         |
| 75-79                                     | 30                | 23         | 29         | 31         | 25         |
| 80-84                                     | 32                | 28         | 36         | 22         | 29         |
| 85 años y más                             | 54                | 48         | 54         | 59         | 48         |
| No declarada                              | 7                 | 2          | 0          | 0          | 0          |

Cuadro 15.4 REPÚBLICA DOMINICANA: Provincia Monte Cristi. Defunciones ocurridas por año, según sexo y grupos de edades del fallecido, 2016-2020, continuación...

| Sexo y grupos de edades del fallecido (a) | Año de ocurrencia |            |            |            |            |
|---|-------------------|------------|------------|------------|------------|
|   | 2016              | 2017       | 2018       | 2019       | 2020       |
| <b>Mujeres</b>                            | <b>166</b>        | <b>173</b> | <b>175</b> | <b>185</b> | <b>144</b> |
| Menos de un año                           | 0                 | 0          | 1          | 0          | 0          |
| 1-4                                       | 1                 | 0          | 0          | 1          | 1          |
| 5-9                                       | 0                 | 0          | 0          | 0          | 1          |
| 10-14                                     | 0                 | 0          | 0          | 2          | 2          |
| 15-19                                     | 1                 | 0          | 1          | 3          | 0          |
| 20-24                                     | 2                 | 1          | 2          | 0          | 2          |
| 25-29                                     | 1                 | 1          | 3          | 1          | 2          |
| 30-34                                     | 1                 | 4          | 1          | 0          | 0          |
| 35-39                                     | 5                 | 3          | 2          | 5          | 3          |
| 40-44                                     | 4                 | 4          | 1          | 3          | 0          |
| 45-49                                     | 8                 | 9          | 4          | 5          | 3          |
| 50-54                                     | 4                 | 8          | 7          | 6          | 4          |
| 55-59                                     | 8                 | 9          | 13         | 4          | 6          |
| 60-64                                     | 14                | 7          | 11         | 11         | 10         |
| 65-69                                     | 7                 | 14         | 13         | 20         | 12         |
| 70-74                                     | 21                | 17         | 19         | 14         | 10         |
| 75-79                                     | 27                | 18         | 27         | 23         | 16         |
| 80-84                                     | 18                | 20         | 28         | 23         | 17         |
| 85 años y más                             | 40                | 55         | 42         | 64         | 54         |
| No declarada                              | 4                 | 3          | 0          | 0          | 1          |

Fuente: Registros administrativos, Oficialías del Estado Civil de la República Dominicana.

**Cuadro 15.5 REPÚBLICA DOMINICANA: Provincia Monte Cristi. Matrimonios registrados por año, según municipio o distrito, mes de registro, tipo de matrimonio y país de nacionalidad de los contrayentes, 2016-2020**

| Características                               | Año de registro |            |            |            |            |
|---|-----------------|------------|------------|------------|------------|
|   | 2016            | 2017       | 2018       | 2019       | 2020       |
| <b>Municipio o distrito</b>                   | <b>562</b>      | <b>452</b> | <b>508</b> | <b>531</b> | <b>363</b> |
| Monte Cristi                                  | 172             | 145        | 154        | 171        | 107        |
| Castañuelas                                   | 60              | 39         | 47         | 49         | 42         |
| Guayubín                                      | 112             | 105        | 108        | 112        | 82         |
| Las Matas de Santa Cruz                       | 89              | 59         | 66         | 77         | 44         |
| Pepillo Salcedo                               | 19              | 26         | 25         | 25         | 14         |
| Villa Vázquez                                 | 110             | 78         | 108        | 97         | 74         |
| <b>Mes de registro</b>                        | <b>562</b>      | <b>452</b> | <b>508</b> | <b>531</b> | <b>363</b> |
| Enero   | 68              | 67         | 63         | 68         | 58         |
| Febrero                                       | 44              | 33         | 34         | 42         | 50         |
| Marzo   | 61              | 38         | 49         | 45         | 24         |
| Abril   | 59              | 46         | 46         | 58         | 0          |
| Mayo  | 47              | 31         | 51         | 58         | 7          |
| Junio   | 34              | 39         | 39         | 24         | 13         |
| Julio   | 43              | 33         | 33         | 42         | 39         |
| Agosto  | 52              | 29         | 52         | 46         | 39         |
| Septiembre                                    | 43              | 23         | 31         | 31         | 26         |
| Octubre                                       | 26              | 29         | 35         | 37         | 30         |
| Noviembre                                     | 20              | 27         | 26         | 41         | 23         |
| Diciembre                                     | 65              | 57         | 49         | 39         | 54         |
| <b>Tipo de matrimonio</b>                     | <b>562</b>      | <b>452</b> | <b>508</b> | <b>531</b> | <b>363</b> |
| Civil   | 529             | 423        | 493        | 520        | 357        |
| Canónico                                      | 27              | 17         | 11         | 11         | 5          |
| Otros religiosos                              | 6               | 12         | 4          | 0          | 1          |
| Adventista del Séptimo día                    | 0               | 2          | 0          | 0          | 1          |
| Otros religiosos no declarados                | 6               | 10         | 4          | 0          | 0          |
| <b>País de nacionalidad del contrayente</b>   | <b>562</b>      | <b>452</b> | <b>508</b> | <b>531</b> | <b>363</b> |
| República Dominicana                          | 536             | 423        | 480        | 493        | 345        |
| Estados Unidos                                | 12              | 13         | 13         | 24         | 12         |
| Puerto Rico                                   | 3               | 1          | 4          | 6          | 1          |
| España  | 2               | 4          | 4          | 1          | 3          |
| México  | 0               | 3          | 0          | 2          | 1          |
| Alemania                                      | 1               | 1          | 3          | 0          | 0          |
| Italia  | 1               | 2          | 0          | 1          | 0          |
| Haití   | 1               | 0          | 0          | 2          | 0          |
| Otras nacionalidades                          | 5               | 5          | 4          | 2          | 0          |
| No declarada                                  | 1               | 0          | 0          | 0          | 1          |
| <b>País de nacionalidad de la contrayente</b> | <b>562</b>      | <b>452</b> | <b>508</b> | <b>531</b> | <b>363</b> |
| República Dominicana                          | 538             | 427        | 455        | 484        | 325        |
| Estados Unidos                                | 13              | 15         | 41         | 36         | 28         |
| Puerto Rico                                   | 3               | 3          | 4          | 5          | 2          |
| España  | 2               | 0          | 1          | 1          | 1          |
| Haití   | 1               | 0          | 2          | 0          | 1          |
| Italia  | 1               | 0          | 1          | 2          | 0          |
| Venezuela                                     | 0               | 1          | 2          | 0          | 1          |
| Colombia                                      | 0               | 0          | 0          | 1          | 2          |
| Otras nacionalidades                          | 3               | 5          | 2          | 2          | 3          |
| No declarada                                  | 1               | 1          | 0          | 0          | 0          |

Fuente: Registros administrativos, Oficialías del Estado Civil de la República Dominicana.

**Cuadro 15.6 REPÚBLICA DOMINICANA: Provincia Monte Cristi. Matrimonios registrados por año, según grupos de edades de los contrayentes, 2016-2020**

| Grupos de edades                          | Año de registro |            |            |            |            |
|---|-----------------|------------|------------|------------|------------|
|   | 2016            | 2017       | 2018       | 2019       | 2020       |
| <b>Grupos de edades del contrayente</b>   | <b>562</b>      | <b>452</b> | <b>508</b> | <b>531</b> | <b>363</b> |
| Menos de 15 años                          | 0               | 0          | 0          | 0          | 0          |
| 15-19                                     | 12              | 5          | 13         | 5          | 6          |
| 20-24                                     | 87              | 74         | 42         | 66         | 54         |
| 25-29                                     | 91              | 65         | 87         | 87         | 65         |
| 30-34                                     | 79              | 58         | 74         | 67         | 47         |
| 35-39                                     | 61              | 63         | 44         | 61         | 50         |
| 40-44                                     | 46              | 58         | 77         | 61         | 33         |
| 45-49                                     | 57              | 34         | 47         | 47         | 28         |
| 50 años y más                             | 121             | 91         | 123        | 136        | 80         |
| No declarada                              | 8               | 4          | 1          | 1          | 0          |
| <b>Grupos de edades de la contrayente</b> | <b>562</b>      | <b>452</b> | <b>508</b> | <b>531</b> | <b>363</b> |
| Menos de 15 años                          | 0               | 0          | 0          | 0          | 0          |
| 15-19                                     | 32              | 28         | 36         | 27         | 22         |
| 20-24                                     | 119             | 87         | 83         | 102        | 69         |
| 25-29                                     | 90              | 76         | 95         | 89         | 60         |
| 30-34                                     | 87              | 59         | 64         | 63         | 48         |
| 35-39                                     | 71              | 55         | 59         | 50         | 35         |
| 40-44                                     | 54              | 44         | 51         | 74         | 41         |
| 45-49                                     | 35              | 36         | 43         | 44         | 34         |
| 50 años y más                             | 65              | 65         | 73         | 81         | 52         |
| No declarada                              | 9               | 2          | 4          | 1          | 2          |

Fuente: Registros administrativos, Oficialías del Estado Civil de la República Dominicana.



**Cuadro 15.7 REPÚBLICA DOMINICANA: Provincia Monte Cristi. Divorcios registrados por año, según municipio o distrito, mes de registro y país de nacionalidad de los divorciados, 2016-2020**

| Características                              | Año de registro |            |            |            |            |
|--|-----------------|------------|------------|------------|------------|
|  | 2016            | 2017       | 2018       | 2019       | 2020       |
| <b>Municipio o distrito</b>                  | <b>226</b>      | <b>223</b> | <b>240</b> | <b>263</b> | <b>112</b> |
| Monte Cristi                                 | 130             | 121        | 132        | 147        | 59         |
| Castañuelas                                  | 21              | 21         | 17         | 19         | 14         |
| Guayubín                                     | 20              | 9          | 27         | 27         | 10         |
| Las Matas de Santa Cruz                      | 16              | 26         | 23         | 22         | 11         |
| Pepillo Salcedo                              | 6               | 8          | 3          | 3          | 1          |
| Villa Vásquez                                | 33              | 38         | 38         | 45         | 17         |
| <b>Mes de registro</b>                       | <b>226</b>      | <b>223</b> | <b>240</b> | <b>263</b> | <b>112</b> |
| Enero  | 21              | 18         | 19         | 19         | 25         |
| Febrero                                      | 6               | 12         | 10         | 28         | 11         |
| Marzo  | 17              | 17         | 23         | 12         | 11         |
| Abril  | 20              | 13         | 18         | 22         | 0          |
| Mayo   | 18              | 14         | 13         | 20         | 5          |
| Junio  | 27              | 21         | 14         | 24         | 3          |
| Julio  | 17              | 19         | 25         | 28         | 8          |
| Agosto                                       | 21              | 21         | 20         | 13         | 7          |
| Septiembre                                   | 22              | 26         | 35         | 37         | 10         |
| Octubre                                      | 23              | 20         | 20         | 22         | 11         |
| Noviembre                                    | 14              | 14         | 15         | 16         | 3          |
| Diciembre                                    | 20              | 28         | 28         | 22         | 18         |
| <b>País de nacionalidad del divorciado</b>   | <b>226</b>      | <b>223</b> | <b>240</b> | <b>263</b> | <b>112</b> |
| República Dominicana                         | 209             | 204        | 209        | 224        | 108        |
| Estados Unidos                               | 5               | 7          | 8          | 1          | 1          |
| Puerto Rico                                  | 5               | 4          | 0          | 3          | 1          |
| España                                       | 3               | 2          | 1          | 0          | 1          |
| Italia                                       | 0               | 2          | 2          | 1          | 0          |
| México                                       | 1               | 0          | 1          | 2          | 0          |
| Otras nacionalidades                         | 3               | 3          | 4          | 2          | 0          |
| No declarada                                 | 0               | 1          | 15         | 30         | 1          |
| <b>País de nacionalidad de la divorciada</b> | <b>226</b>      | <b>223</b> | <b>240</b> | <b>263</b> | <b>112</b> |
| República Dominicana                         | 207             | 209        | 211        | 218        | 105        |
| Estados Unidos                               | 7               | 4          | 10         | 10         | 4          |
| Puerto Rico                                  | 5               | 4          | 5          | 2          | 0          |
| Canadá                                       | 1               | 1          | 0          | 1          | 0          |
| México                                       | 1               | 1          | 0          | 1          | 0          |
| España                                       | 0               | 1          | 1          | 1          | 0          |
| Otras nacionalidades                         | 4               | 2          | 0          | 0          | 2          |
| No declarada                                 | 1               | 1          | 13         | 30         | 1          |

Fuente: Registros administrativos, Oficialías del Estado Civil de la República Dominicana.

**Cuadro 15.8 REPÚBLICA DOMINICANA: Provincia Monte Cristi. Divorcios registrados por año, según causa del divorcio, 2016-2020**

| Causa del divorcio             | Año de registro |            |            |            |            |
|--------------------------------|-----------------|------------|------------|------------|------------|
|                                | 2016            | 2017       | 2018       | 2019       | 2020       |
| <b>Total</b>                   | <b>226</b>      | <b>223</b> | <b>240</b> | <b>263</b> | <b>112</b> |
| Incompatibilidad de caracteres | 132             | 137        | 144        | 156        | 68         |
| Mutuo consentimiento           | 94              | 86         | 96         | 107        | 44         |

Fuente: Registros administrativos, Oficialías del Estado Civil de la República Dominicana.



PROVINCIA  
Pedernales

# 16. Provincia Pedernales

|   |     |
|---|-----|
| 16.1 Nacimientos ocurridos por año, según lugar de nacimiento, sexo del registrado, mes de ocurrencia del nacimiento y año de registro del nacimiento, 2016-2020 . . . . .  | 180 |
| 16.2 Nacimientos registrados por año, según estado civil de la madre y grupos de edades del padre y de la madre al momento del nacimiento del hijo (a), 2016-2020 . . . . . | 181 |
| 16.3 Defunciones ocurridas por año, según municipio o distrito, mes de ocurrencia y sexo del fallecido, 2016-2020 . . . . .   | 182 |
| 16.4 Defunciones ocurridas por año, según sexo y grupos de edades del fallecido, 2016-2020 . . . . .  | 183 |
| 16.5 Matrimonios registrados por año, según municipio o distrito, mes de registro, tipo de matrimonio y país de nacionalidad del y la contrayente, 2016-2020 . . . . .      | 185 |
| 16.6 Matrimonios registrados por año, según grupos de edades de los contrayentes, 2016-2020 . . . . .   | 186 |
| 16.7 Divorcios registrados por año, según municipio o distrito, mes de registro y país de nacionalidad de los divorciados, 2016-2020 . . . . .                              | 187 |
| 16.8 Divorcios registrados por año, según causa del divorcio, 2016-2020 . . . . .   | 187 |

**Cuadro 16.1 REPÚBLICA DOMINICANA: Provincia Pedernales. Nacimientos ocurridos por año, según lugar de nacimiento, sexo del registrado, mes de ocurrencia del nacimiento y año de registro del nacimiento, 2016-2020**

| Características                                   | Año de ocurrencia |            |            |            |            |
|---|-------------------|------------|------------|------------|------------|
|   | 2016              | 2017       | 2018       | 2019       | 2020       |
| <b>Lugar de nacimiento (Municipio o distrito)</b> | <b>233</b>        | <b>232</b> | <b>246</b> | <b>306</b> | <b>285</b> |
| Pedernales  | 232               | 229        | 244        | 306        | 284        |
| Oviedo  | 1                 | 3          | 2          | 0          | 1          |
| <b>Sexo del registrado</b>                        | <b>233</b>        | <b>232</b> | <b>246</b> | <b>306</b> | <b>285</b> |
| Hombres   | 106               | 115        | 112        | 142        | 140        |
| Mujeres   | 127               | 117        | 134        | 164        | 145        |
| <b>Mes de ocurrencia</b>                          | <b>233</b>        | <b>232</b> | <b>246</b> | <b>306</b> | <b>285</b> |
| Enero   | 17                | 24         | 22         | 36         | 30         |
| Febrero   | 22                | 17         | 21         | 18         | 29         |
| Marzo   | 20                | 29         | 16         | 22         | 22         |
| Abril   | 19                | 15         | 14         | 19         | 19         |
| Mayo  | 12                | 21         | 17         | 28         | 35         |
| Junio   | 17                | 14         | 22         | 20         | 25         |
| Julio   | 21                | 13         | 19         | 27         | 19         |
| Agosto  | 20                | 14         | 29         | 16         | 22         |
| Septiembre  | 19                | 21         | 18         | 32         | 24         |
| Octubre   | 16                | 28         | 28         | 32         | 26         |
| Noviembre   | 25                | 18         | 22         | 28         | 21         |
| Diciembre   | 25                | 18         | 18         | 28         | 13         |
| <b>Año de registro</b>                            | <b>233</b>        | <b>232</b> | <b>246</b> | <b>306</b> | <b>285</b> |
| 2016  | 212               | 0          | 0          | 0          | 0          |
| 2017  | 7                 | 212        | 0          | 0          | 0          |
| 2018  | 9                 | 17         | 232        | 0          | 0          |
| 2019  | 4                 | 3          | 9          | 293        | 0          |
| 2020  | 1                 | 0          | 5          | 13         | 285        |

Fuente: Registros administrativos, Oficialías del Estado Civil de la República Dominicana.

**Cuadro 16.2 REPÚBLICA DOMINICANA: Provincia Pedernales. Nacimientos registrados por año, según estado civil de la madre y grupos de edades del padre y de la madre al momento del nacimiento del hijo(a), 2016-2020**

| Características   | Año de registro |            |            |            |            |
|---|-----------------|------------|------------|------------|------------|
|   | 2016            | 2017       | 2018       | 2019       | 2020       |
| <b>Estado civil de la madre</b>   | <b>377</b>      | <b>280</b> | <b>351</b> | <b>384</b> | <b>328</b> |
| Soltera   | 266             | 235        | 283        | 326        | 303        |
| Casada  | 8               | 12         | 12         | 8          | 19         |
| No declarado  | 103             | 33         | 56         | 50         | 6          |
| <b>Grupos de edades del padre al momento del nacimiento del hijo(a)</b>   | <b>377</b>      | <b>280</b> | <b>351</b> | <b>384</b> | <b>328</b> |
| Menos de 15 años  | 0               | 0          | 0          | 0          | 0          |
| 15-19   | 14              | 6          | 7          | 10         | 3          |
| 20-24   | 61              | 46         | 62         | 68         | 57         |
| 25-29   | 75              | 65         | 79         | 77         | 70         |
| 30-34   | 52              | 37         | 45         | 60         | 59         |
| 35-39   | 44              | 25         | 39         | 47         | 40         |
| 40-44   | 25              | 21         | 16         | 18         | 28         |
| 45-49   | 16              | 5          | 11         | 19         | 3          |
| 50 años y más   | 15              | 15         | 26         | 15         | 10         |
| No declarada  | 75              | 60         | 66         | 70         | 58         |
| <b>Grupos de edades de la madre al momento del nacimiento del hijo(a)</b> | <b>377</b>      | <b>280</b> | <b>351</b> | <b>384</b> | <b>328</b> |
| Menos de 15 años  | 12              | 5          | 3          | 6          | 1          |
| 15-19   | 100             | 74         | 93         | 86         | 60         |
| 20-24   | 103             | 86         | 116        | 133        | 116        |
| 25-29   | 66              | 63         | 81         | 97         | 86         |
| 30-34   | 57              | 33         | 32         | 39         | 34         |
| 35-39   | 29              | 14         | 21         | 13         | 20         |
| 40-44   | 3               | 1          | 2          | 4          | 8          |
| 45-49   | 1               | 0          | 1          | 0          | 0          |
| 50 años y más   | 0               | 0          | 0          | 0          | 0          |
| No declarada  | 6               | 4          | 2          | 6          | 3          |

Fuente: Registros administrativos, Oficialías del Estado Civil de la República Dominicana.

Cuadro 16.3 REPÚBLICA DOMINICANA: Provincia Pedernales. Defunciones ocurridas por año, según municipio o distrito, mes de ocurrencia y sexo del fallecido, 2016-2020

| Características                           | Año de ocurrencia |           |           |           |           |
|---|-------------------|-----------|-----------|-----------|-----------|
|   | 2016              | 2017      | 2018      | 2019      | 2020      |
| <b>Municipio o distrito de ocurrencia</b> | <b>73</b>         | <b>54</b> | <b>58</b> | <b>69</b> | <b>51</b> |
| Pedernales                                | 53                | 42        | 48        | 49        | 41        |
| Oviedo                                    | 20                | 12        | 10        | 20        | 10        |
| <b>Mes de ocurrencia</b>                  | <b>73</b>         | <b>54</b> | <b>58</b> | <b>69</b> | <b>51</b> |
| Enero                                     | 6                 | 6         | 7         | 5         | 7         |
| Febrero                                   | 8                 | 1         | 6         | 3         | 4         |
| Marzo                                     | 7                 | 4         | 6         | 3         | 2         |
| Abril                                     | 7                 | 5         | 8         | 4         | 2         |
| Mayo                                      | 5                 | 2         | 9         | 5         | 2         |
| Junio                                     | 6                 | 3         | 4         | 5         | 1         |
| Julio                                     | 5                 | 3         | 2         | 6         | 9         |
| Agosto                                    | 5                 | 7         | 1         | 3         | 5         |
| Septiembre                                | 5                 | 7         | 1         | 5         | 3         |
| Octubre                                   | 10                | 6         | 4         | 11        | 5         |
| Noviembre                                 | 7                 | 5         | 7         | 9         | 7         |
| Diciembre                                 | 2                 | 5         | 3         | 10        | 4         |
| <b>Sexo del fallecido</b>                 | <b>73</b>         | <b>54</b> | <b>58</b> | <b>69</b> | <b>51</b> |
| Hombres                                   | 41                | 35        | 35        | 44        | 33        |
| Mujeres                                   | 31                | 19        | 23        | 25        | 18        |
| No declarado                              | 1                 | 0         | 0         | 0         | 0         |

Fuente: Registros administrativos, Oficialías del Estado Civil de la República Dominicana.

Cuadro 16.4 REPÚBLICA DOMINICANA: Provincia Pedernales. Defunciones ocurridas por año, según sexo y grupos de edades del fallecido, 2016-2020

| Sexo y grupos de edades del fallecido (a) | Año de ocurrencia |           |           |           |           |
|---|-------------------|-----------|-----------|-----------|-----------|
|   | 2016              | 2017      | 2018      | 2019      | 2020      |
| <b>Total</b>                              | <b>73</b>         | <b>54</b> | <b>58</b> | <b>69</b> | <b>51</b> |
| Menos de un año                           | 3                 | 1         | 0         | 0         | 0         |
| 1-4                                       | 0                 | 0         | 0         | 1         | 0         |
| 5-9                                       | 0                 | 0         | 0         | 0         | 1         |
| 10-14                                     | 0                 | 3         | 0         | 0         | 0         |
| 15-19                                     | 5                 | 2         | 0         | 3         | 1         |
| 20-24                                     | 0                 | 0         | 2         | 1         | 3         |
| 25-29                                     | 4                 | 3         | 1         | 3         | 0         |
| 30-34                                     | 4                 | 1         | 0         | 1         | 1         |
| 35-39                                     | 3                 | 2         | 5         | 2         | 2         |
| 40-44                                     | 2                 | 1         | 1         | 2         | 4         |
| 45-49                                     | 0                 | 4         | 3         | 1         | 3         |
| 50-54                                     | 2                 | 1         | 0         | 8         | 2         |
| 55-59                                     | 5                 | 4         | 9         | 5         | 4         |
| 60-64                                     | 5                 | 4         | 6         | 3         | 4         |
| 65-69                                     | 10                | 4         | 5         | 9         | 2         |
| 70-74                                     | 6                 | 4         | 10        | 6         | 7         |
| 75-79                                     | 8                 | 7         | 5         | 11        | 3         |
| 80-84                                     | 11                | 8         | 8         | 9         | 10        |
| 85 años y más                             | 5                 | 5         | 3         | 4         | 4         |
| No declarada                              | 0                 | 0         | 0         | 0         | 0         |
| <b>Hombres</b>                            | <b>41</b>         | <b>35</b> | <b>35</b> | <b>44</b> | <b>33</b> |
| Menos de un año                           | 0                 | 0         | 0         | 0         | 0         |
| 1-4                                       | 0                 | 0         | 0         | 0         | 0         |
| 5-9                                       | 0                 | 0         | 0         | 0         | 1         |
| 10-14                                     | 0                 | 3         | 0         | 0         | 0         |
| 15-19                                     | 4                 | 1         | 0         | 3         | 1         |
| 20-24                                     | 0                 | 0         | 2         | 1         | 2         |
| 25-29                                     | 3                 | 0         | 0         | 1         | 0         |
| 30-34                                     | 4                 | 0         | 0         | 1         | 1         |
| 35-39                                     | 1                 | 1         | 1         | 1         | 2         |
| 40-44                                     | 1                 | 1         | 1         | 2         | 3         |
| 45-49                                     | 0                 | 4         | 1         | 1         | 2         |
| 50-54                                     | 1                 | 1         | 0         | 7         | 1         |
| 55-59                                     | 3                 | 3         | 7         | 3         | 2         |
| 60-64                                     | 4                 | 4         | 5         | 1         | 4         |
| 65-69                                     | 4                 | 2         | 4         | 8         | 0         |
| 70-74                                     | 5                 | 3         | 6         | 3         | 5         |
| 75-79                                     | 6                 | 6         | 3         | 6         | 1         |
| 80-84                                     | 5                 | 6         | 5         | 6         | 8         |
| 85 años y más                             | 0                 | 0         | 0         | 0         | 0         |
| No declarada                              | 0                 | 0         | 0         | 0         | 0         |

Cuadro 16.4 REPÚBLICA DOMINICANA: Provincia Pedernales. Defunciones ocurridas por año, según sexo y grupos de edades del fallecido, 2016-2020, continuación...

| Sexo y grupos de edades del fallecido (a) | Año de ocurrencia |           |           |           |           |
|---|-------------------|-----------|-----------|-----------|-----------|
|   | 2016              | 2017      | 2018      | 2019      | 2020      |
| <b>Mujeres</b>                            | <b>31</b>         | <b>19</b> | <b>23</b> | <b>25</b> | <b>18</b> |
| Menos de un año                           | 2                 | 1         | 0         | 0         | 0         |
| 1-4                                       | 0                 | 0         | 0         | 1         | 0         |
| 5-9                                       | 0                 | 0         | 0         | 0         | 0         |
| 10-14                                     | 0                 | 0         | 0         | 0         | 0         |
| 15-19                                     | 1                 | 1         | 0         | 0         | 0         |
| 20-24                                     | 0                 | 0         | 0         | 0         | 1         |
| 25-29                                     | 1                 | 3         | 1         | 2         | 0         |
| 30-34                                     | 0                 | 1         | 0         | 0         | 0         |
| 35-39                                     | 2                 | 1         | 4         | 1         | 0         |
| 40-44                                     | 1                 | 0         | 0         | 0         | 1         |
| 45-49                                     | 0                 | 0         | 2         | 0         | 1         |
| 50-54                                     | 1                 | 0         | 0         | 1         | 1         |
| 55-59                                     | 2                 | 1         | 2         | 2         | 2         |
| 60-64                                     | 1                 | 0         | 1         | 2         | 0         |
| 65-69                                     | 6                 | 2         | 1         | 1         | 2         |
| 70-74                                     | 1                 | 1         | 4         | 3         | 2         |
| 75-79                                     | 2                 | 1         | 2         | 5         | 2         |
| 80-84                                     | 6                 | 2         | 3         | 3         | 2         |
| 85 años y más                             | 5                 | 5         | 3         | 4         | 4         |
| No declarada                              | 0                 | 0         | 0         | 0         | 0         |
| <b>Sexo no declarado</b>                  | <b>1</b>          | <b>0</b>  | <b>0</b>  | <b>0</b>  | <b>0</b>  |
| Menos de un año                           | 1                 | 0         | 0         | 0         | 0         |

Fuente: Registros administrativos, Oficialías del Estado Civil de la República Dominicana.



**Cuadro 16.5 REPÚBLICA DOMINICANA: Provincia Pedernales. Matrimonios registrados por año, según municipio o distrito, mes de registro, tipo de matrimonio y país de nacionalidad de los contrayentes, 2016-2020**

| Características                               | Año de registro |           |           |           |           |
|---|-----------------|-----------|-----------|-----------|-----------|
|   | 2016            | 2017      | 2018      | 2019      | 2020      |
| <b>Municipio o distrito</b>                   | <b>40</b>       | <b>37</b> | <b>48</b> | <b>44</b> | <b>22</b> |
| Pedernales                                    | 25              | 30        | 40        | 32        | 15        |
| Oviedo  | 15              | 7         | 8         | 12        | 7         |
| <b>Mes de registro</b>                        | <b>40</b>       | <b>37</b> | <b>48</b> | <b>44</b> | <b>22</b> |
| Enero   | 3               | 2         | 5         | 4         | 1         |
| Febrero                                       | 1               | 5         | 5         | 3         | 6         |
| Marzo   | 2               | 3         | 8         | 3         | 0         |
| Abril   | 4               | 1         | 2         | 3         | 0         |
| Mayo  | 3               | 4         | 6         | 8         | 0         |
| Junio   | 3               | 4         | 3         | 2         | 4         |
| Julio   | 4               | 4         | 2         | 3         | 1         |
| Agosto  | 6               | 2         | 3         | 5         | 3         |
| Septiembre                                    | 3               | 3         | 3         | 1         | 1         |
| Octubre                                       | 5               | 1         | 5         | 3         | 2         |
| Noviembre                                     | 5               | 2         | 1         | 2         | 0         |
| Diciembre                                     | 1               | 6         | 5         | 7         | 4         |
| <b>Tipo de matrimonio</b>                     | <b>40</b>       | <b>37</b> | <b>48</b> | <b>44</b> | <b>22</b> |
| Civil   | 37              | 36        | 48        | 44        | 22        |
| Canónico                                      | 3               | 1         | 0         | 0         | 0         |
| <b>País de nacionalidad del contrayente</b>   | <b>40</b>       | <b>37</b> | <b>48</b> | <b>44</b> | <b>22</b> |
| República Dominicana                          | 38              | 35        | 47        | 41        | 22        |
| España  | 0               | 1         | 1         | 1         | 0         |
| Italia  | 0               | 1         | 0         | 1         | 0         |
| Estados Unidos                                | 1               | 0         | 0         | 1         | 0         |
| Cuba  | 1               | 0         | 0         | 0         | 0         |
| <b>País de nacionalidad de la contrayente</b> | <b>40</b>       | <b>37</b> | <b>48</b> | <b>44</b> | <b>22</b> |
| República Dominicana                          | 40              | 35        | 42        | 39        | 20        |
| Haití   | 0               | 0         | 1         | 1         | 1         |
| Estados Unidos                                | 0               | 1         | 2         | 0         | 0         |
| Colombia                                      | 0               | 0         | 1         | 1         | 0         |
| España  | 0               | 0         | 1         | 1         | 0         |
| Otras nacionalidades                          | 0               | 1         | 1         | 2         | 1         |

Fuente: Registros administrativos, Oficialías del Estado Civil de la República Dominicana.

**Cuadro 16.6 REPÚBLICA DOMINICANA: Provincia Pedernales. Matrimonios registrados por año, según grupos de edades de los contrayentes, 2016-2020**

| Grupos de edades                          | Año de registro |           |           |           |           |
|---|-----------------|-----------|-----------|-----------|-----------|
|   | 2016            | 2017      | 2018      | 2019      | 2020      |
| <b>Grupos de edades del contrayente</b>   | <b>40</b>       | <b>37</b> | <b>48</b> | <b>44</b> | <b>22</b> |
| Menos de 15 años                          | 0               | 0         | 0         | 0         | 0         |
| 15-19                                     | 0               | 0         | 1         | 2         | 0         |
| 20-24                                     | 2               | 2         | 6         | 3         | 2         |
| 25-29                                     | 2               | 5         | 9         | 5         | 6         |
| 30-34                                     | 7               | 4         | 4         | 10        | 5         |
| 35-39                                     | 10              | 7         | 7         | 4         | 0         |
| 40-44                                     | 7               | 8         | 6         | 6         | 4         |
| 45-49                                     | 4               | 4         | 6         | 3         | 3         |
| 50 años y más                             | 8               | 6         | 9         | 11        | 2         |
| No declarada                              | 0               | 1         | 0         | 0         | 0         |
| <b>Grupos de edades de la contrayente</b> | <b>40</b>       | <b>37</b> | <b>48</b> | <b>44</b> | <b>22</b> |
| Menos de 15 años                          | 0               | 0         | 0         | 0         | 0         |
| 15-19                                     | 1               | 1         | 4         | 2         | 1         |
| 20-24                                     | 4               | 5         | 8         | 6         | 6         |
| 25-29                                     | 8               | 9         | 9         | 7         | 3         |
| 30-34                                     | 8               | 2         | 6         | 7         | 4         |
| 35-39                                     | 5               | 11        | 4         | 9         | 2         |
| 40-44                                     | 8               | 3         | 6         | 4         | 4         |
| 45-49                                     | 3               | 2         | 5         | 2         | 1         |
| 50 años y más                             | 2               | 3         | 6         | 7         | 1         |
| No declarada                              | 1               | 1         | 0         | 0         | 0         |

Fuente: Registros administrativos, Oficialías del Estado Civil de la República Dominicana.

**Cuadro 16.7 REPÚBLICA DOMINICANA: Provincia Pedernales. Divorcios registrados por año, según municipio o distrito, mes de registro y país de nacionalidad de los divorciados, 2016-2020**

| Características                              | Año de registro |           |           |           |           |
|--|-----------------|-----------|-----------|-----------|-----------|
|  | 2016            | 2017      | 2018      | 2019      | 2020      |
| <b>Municipio o distrito</b>                  | <b>15</b>       | <b>22</b> | <b>23</b> | <b>22</b> | <b>15</b> |
| Pedernales                                   | 15              | 22        | 23        | 22        | 15        |
| Oviedo                                       | 0               | 0         | 0         | 0         | 0         |
| <b>Mes de registro</b>                       | <b>15</b>       | <b>22</b> | <b>23</b> | <b>22</b> | <b>15</b> |
| Enero  | 1               | 0         | 0         | 0         | 1         |
| Febrero                                      | 0               | 7         | 2         | 2         | 3         |
| Marzo  | 1               | 0         | 1         | 1         | 0         |
| Abril  | 2               | 1         | 2         | 0         | 0         |
| Mayo   | 0               | 2         | 3         | 3         | 0         |
| Junio  | 0               | 2         | 2         | 3         | 0         |
| Julio  | 0               | 0         | 4         | 4         | 0         |
| Agosto                                       | 3               | 3         | 0         | 1         | 1         |
| Septiembre                                   | 0               | 1         | 0         | 2         | 3         |
| Octubre                                      | 2               | 0         | 4         | 1         | 4         |
| Noviembre                                    | 3               | 5         | 2         | 1         | 2         |
| Diciembre                                    | 3               | 1         | 3         | 4         | 1         |
| <b>País de nacionalidad del divorciado</b>   | <b>15</b>       | <b>22</b> | <b>23</b> | <b>22</b> | <b>15</b> |
| República Dominicana                         | 13              | 20        | 23        | 22        | 13        |
| Otras nacionalidades                         | 2               | 2         | 0         | 0         | 1         |
| No declarada                                 | 0               | 0         | 0         | 0         | 1         |
| <b>País de nacionalidad de la divorciada</b> | <b>15</b>       | <b>22</b> | <b>23</b> | <b>22</b> | <b>15</b> |
| República Dominicana                         | 15              | 21        | 23        | 20        | 14        |
| Otras nacionalidades                         | 0               | 1         | 0         | 2         | 0         |
| No declarada                                 | 0               | 0         | 0         | 0         | 1         |

Fuente: Registros administrativos, Oficinas del Estado Civil de la República Dominicana.

**Cuadro 16.8 REPÚBLICA DOMINICANA: Provincia Pedernales. Divorcios registrados por año, según causa del divorcio, 2016-2020**

| Causa del divorcio             | Año de registro |           |           |           |           |
|--------------------------------|-----------------|-----------|-----------|-----------|-----------|
|                                | 2016            | 2017      | 2018      | 2019      | 2020      |
| <b>Total</b>                   | <b>15</b>       | <b>22</b> | <b>23</b> | <b>22</b> | <b>15</b> |
| Incompatibilidad de caracteres | 6               | 7         | 9         | 8         | 4         |
| Mutuo consentimiento           | 9               | 15        | 14        | 14        | 11        |

Fuente: Registros administrativos, Oficinas del Estado Civil de la República Dominicana.



PROVINCIA

Peravia

# 17. Provincia Peravia

|  |     |
|--|-----|
| 17.1 Nacimientos ocurridos por año, según lugar de nacimiento, sexo del registrado, mes de ocurrencia del nacimiento y año de registro del nacimiento, 2016-2020 . . . . . | 190 |
| 17.2 Nacimientos registrados por año, según estado civil de la madre y grupos de edades del padre y de la madre al momento del nacimiento del hijo(a), 2016-2020 . . . . . | 191 |
| 17.3 Defunciones ocurridas por año, según municipio o distrito, mes de ocurrencia y sexo del fallecido, 2016-2020 . . . . .  | 192 |
| 17.4 Defunciones ocurridas por año, según sexo y grupos de edades del fallecido, 2016-2020 . . . . .   | 193 |
| 17.5 Matrimonios registrados por año, según municipio o distrito, mes de registro, tipo de matrimonio y país de nacionalidad del y la contrayente, 2016-2020 . . . . .     | 195 |
| 17.6 Matrimonios registrados por año, según grupos de edades de los contrayentes, 2016-2020 . . . . .  | 196 |
| 17.7 Divorcios registrados por año, según municipio o distrito, mes de registro y país de nacionalidad de los divorciados, 2016-2020 . . . . .                             | 197 |
| 17.8 Divorcios registrados por año, según causa del divorcio, 2016-2020 . . . . .  | 197 |

**Cuadro 17.1 REPÚBLICA DOMINICANA: Provincia Peravia. Nacimientos ocurridos por año, según lugar de nacimiento, sexo del registrado, mes de ocurrencia del nacimiento y año de registro del nacimiento, 2016-2020**

| Características                                   | Año de ocurrencia |              |              |              |              |
|---|-------------------|--------------|--------------|--------------|--------------|
|   | 2016              | 2017         | 2018         | 2019         | 2020         |
| <b>Lugar de nacimiento (Municipio o distrito)</b> | <b>2,915</b>      | <b>3,088</b> | <b>3,298</b> | <b>3,509</b> | <b>2,602</b> |
| Baní  | 2,895             | 3,047        | 3,236        | 3,484        | 2,595        |
| Nizao   | 20                | 41           | 62           | 25           | 7            |
| <b>Sexo del registrado</b>                        | <b>2,915</b>      | <b>3,088</b> | <b>3,298</b> | <b>3,509</b> | <b>2,602</b> |
| Hombres   | 1,497             | 1,584        | 1,683        | 1,760        | 1,339        |
| Mujeres   | 1,418             | 1,504        | 1,615        | 1,749        | 1,263        |
| <b>Meses de ocurrencia</b>                        | <b>2,915</b>      | <b>3,088</b> | <b>3,298</b> | <b>3,509</b> | <b>2,602</b> |
| Enero   | 234               | 250          | 310          | 303          | 294          |
| Febrero   | 210               | 209          | 226          | 245          | 240          |
| Marzo   | 227               | 236          | 264          | 283          | 217          |
| Abril   | 207               | 190          | 235          | 258          | 181          |
| Mayo  | 228               | 232          | 226          | 283          | 175          |
| Junio   | 203               | 230          | 246          | 236          | 190          |
| Julio   | 220               | 264          | 216          | 300          | 220          |
| Agosto  | 294               | 257          | 283          | 320          | 258          |
| Septiembre  | 316               | 326          | 336          | 323          | 278          |
| Octubre   | 248               | 329          | 292          | 333          | 225          |
| Noviembre   | 287               | 298          | 345          | 328          | 206          |
| Diciembre   | 241               | 267          | 319          | 297          | 118          |
| <b>Año de registro</b>                            | <b>2,915</b>      | <b>3,088</b> | <b>3,298</b> | <b>3,509</b> | <b>2,602</b> |
| 2016  | 2,638             | 0            | 0            | 0            | 0            |
| 2017  | 182               | 2,758        | 0            | 0            | 0            |
| 2018  | 55                | 245          | 2,935        | 0            | 0            |
| 2019  | 28                | 64           | 328          | 3,326        | 0            |
| 2020  | 12                | 21           | 35           | 183          | 2,602        |

Fuente: Registros administrativos, Oficialías del Estado Civil de la República Dominicana.

**Cuadro 17.2 REPÚBLICA DOMINICANA: Provincia Peravia. Nacimientos registrados por año, según estado civil de la madre y grupos de edades del padre y de la madre al momento del nacimiento del hijo(a), 2016-2020**

| Características   | Año de registro |              |              |              |              |
|---|-----------------|--------------|--------------|--------------|--------------|
|   | 2016            | 2017         | 2018         | 2019         | 2020         |
| <b>Estado civil de la madre</b>   | <b>4,291</b>    | <b>4,079</b> | <b>4,123</b> | <b>4,473</b> | <b>3,133</b> |
| Soltera   | 3,879           | 3,724        | 3,753        | 4,087        | 2,841        |
| Casada  | 265             | 257          | 300          | 305          | 253          |
| No declarada  | 147             | 98           | 70           | 81           | 39           |
| <b>Grupos de edades del padre al momento del nacimiento del hijo(a)</b>   | <b>4,291</b>    | <b>4,079</b> | <b>4,123</b> | <b>4,473</b> | <b>3,133</b> |
| Menos de 15 años  | 1               | 0            | 0            | 0            | 0            |
| 15-19   | 140             | 101          | 121          | 101          | 61           |
| 20-24   | 742             | 732          | 711          | 737          | 572          |
| 25-29   | 718             | 761          | 837          | 998          | 725          |
| 30-34   | 627             | 620          | 626          | 682          | 508          |
| 35-39   | 393             | 363          | 384          | 440          | 315          |
| 40-44   | 196             | 192          | 207          | 256          | 197          |
| 45-49   | 131             | 120          | 110          | 116          | 97           |
| 50 años y más   | 90              | 102          | 90           | 125          | 90           |
| No declarada  | 1,253           | 1,088        | 1,037        | 1,018        | 568          |
| <b>Grupos de edades de la madre al momento del nacimiento del hijo(a)</b> | <b>4,291</b>    | <b>4,079</b> | <b>4,123</b> | <b>4,473</b> | <b>3,133</b> |
| Menos de 15 años  | 66              | 57           | 45           | 46           | 17           |
| 15-19   | 1,040           | 956          | 934          | 877          | 601          |
| 20-24   | 1,240           | 1,229        | 1,271        | 1,390        | 1,015        |
| 25-29   | 905             | 866          | 937          | 1,093        | 786          |
| 30-34   | 445             | 470          | 526          | 639          | 432          |
| 35-39   | 206             | 191          | 210          | 254          | 184          |
| 40-44   | 44              | 44           | 60           | 66           | 51           |
| 45-49   | 5               | 3            | 3            | 5            | 0            |
| 50 años y más   | 1               | 1            | 0            | 0            | 0            |
| No declarada  | 339             | 262          | 137          | 103          | 47           |

Fuente: Registros administrativos, Oficialías del Estado Civil de la República Dominicana.

**Cuadro 17.3 REPÚBLICA DOMINICANA: Provincia Peravia. Defunciones ocurridas por año, según municipio o distrito, mes de ocurrencia y sexo del fallecido, 2016-2020**

| Características                           | Año de ocurrencia |            |            |            |            |
|---|-------------------|------------|------------|------------|------------|
|   | 2016              | 2017       | 2018       | 2019       | 2020       |
| <b>Municipio o distrito de ocurrencia</b> | <b>752</b>        | <b>756</b> | <b>748</b> | <b>812</b> | <b>771</b> |
| Baní                                      | 684               | 685        | 669        | 736        | 705        |
| Nizao                                     | 68                | 71         | 79         | 76         | 66         |
| <b>Mes de ocurrencia</b>                  | <b>752</b>        | <b>756</b> | <b>748</b> | <b>812</b> | <b>771</b> |
| Enero                                     | 65                | 69         | 84         | 84         | 70         |
| Febrero                                   | 66                | 57         | 45         | 72         | 65         |
| Marzo                                     | 57                | 63         | 77         | 66         | 62         |
| Abril                                     | 61                | 65         | 64         | 65         | 46         |
| Mayo                                      | 65                | 69         | 69         | 58         | 63         |
| Junio                                     | 71                | 49         | 61         | 73         | 62         |
| Julio                                     | 60                | 57         | 61         | 70         | 85         |
| Agosto                                    | 56                | 58         | 54         | 56         | 101        |
| Septiembre                                | 52                | 53         | 50         | 73         | 57         |
| Octubre                                   | 75                | 82         | 63         | 72         | 58         |
| Noviembre                                 | 77                | 61         | 66         | 52         | 52         |
| Diciembre                                 | 47                | 73         | 54         | 71         | 50         |
| <b>Sexo del fallecido</b>                 | <b>752</b>        | <b>756</b> | <b>748</b> | <b>812</b> | <b>771</b> |
| Hombres                                   | 435               | 459        | 419        | 487        | 448        |
| Mujeres                                   | 317               | 297        | 329        | 324        | 323        |
| No declarado                              | 0                 | 0          | 0          | 1          | 0          |

Fuente: Registros administrativos, Oficialías del Estado Civil de la República Dominicana.



Cuadro 17.4 REPÚBLICA DOMINICANA: Provincia Peravia. Defunciones ocurridas por año, según sexo y grupos de edades del fallecido, 2016-2020

| Sexo y grupos de edades del fallecido (a) | Año de ocurrencia |            |            |            |            |
|---|-------------------|------------|------------|------------|------------|
|   | 2016              | 2017       | 2018       | 2019       | 2020       |
| <b>Total</b>                              | <b>752</b>        | <b>756</b> | <b>748</b> | <b>812</b> | <b>771</b> |
| Menos de un año                           | 2                 | 3          | 0          | 9          | 2          |
| 1-4                                       | 2                 | 3          | 0          | 3          | 2          |
| 5-9                                       | 2                 | 2          | 0          | 1          | 2          |
| 10-14                                     | 3                 | 1          | 1          | 0          | 1          |
| 15-19                                     | 9                 | 7          | 5          | 9          | 8          |
| 20-24                                     | 21                | 17         | 14         | 15         | 16         |
| 25-29                                     | 16                | 13         | 16         | 19         | 12         |
| 30-34                                     | 21                | 19         | 19         | 19         | 15         |
| 35-39                                     | 26                | 22         | 21         | 19         | 19         |
| 40-44                                     | 25                | 23         | 26         | 26         | 24         |
| 45-49                                     | 32                | 33         | 33         | 26         | 35         |
| 50-54                                     | 47                | 45         | 49         | 35         | 45         |
| 55-59                                     | 44                | 54         | 60         | 48         | 51         |
| 60-64                                     | 55                | 55         | 42         | 58         | 40         |
| 65-69                                     | 70                | 62         | 63         | 87         | 70         |
| 70 -74                                    | 78                | 75         | 71         | 88         | 85         |
| 75-79                                     | 73                | 70         | 82         | 68         | 88         |
| 80-84                                     | 88                | 79         | 83         | 119        | 99         |
| 85 años y más                             | 129               | 160        | 161        | 161        | 155        |
| No declarada                              | 9                 | 13         | 2          | 2          | 2          |
| <b>Hombres</b>                            | <b>435</b>        | <b>459</b> | <b>419</b> | <b>487</b> | <b>448</b> |
| Menos de un año                           | 1                 | 0          | 0          | 5          | 0          |
| 1-4                                       | 1                 | 3          | 0          | 1          | 0          |
| 5-9                                       | 2                 | 1          | 0          | 0          | 0          |
| 10-14                                     | 3                 | 1          | 0          | 0          | 1          |
| 15-19                                     | 8                 | 5          | 3          | 5          | 5          |
| 20-24                                     | 14                | 14         | 10         | 12         | 13         |
| 25-29                                     | 12                | 11         | 14         | 11         | 8          |
| 30-34                                     | 15                | 14         | 12         | 13         | 12         |
| 35-39                                     | 18                | 13         | 17         | 12         | 11         |
| 40-44                                     | 16                | 13         | 18         | 16         | 17         |
| 45-49                                     | 14                | 25         | 26         | 16         | 22         |
| 50-54                                     | 29                | 26         | 34         | 23         | 24         |
| 55-59                                     | 25                | 37         | 46         | 32         | 37         |
| 60-64                                     | 40                | 35         | 26         | 38         | 22         |
| 65-69                                     | 40                | 42         | 34         | 63         | 44         |
| 70 -74                                    | 47                | 50         | 36         | 46         | 49         |
| 75-79                                     | 41                | 43         | 39         | 45         | 58         |
| 80-84                                     | 46                | 51         | 43         | 64         | 48         |
| 85 años y más                             | 61                | 68         | 59         | 85         | 77         |
| No declarada                              | 2                 | 7          | 2          | 0          | 0          |

Cuadro 17.4 REPÚBLICA DOMINICANA: Provincia Peravia. Defunciones ocurridas por año, según sexo y grupos de edades del fallecido, 2016-2020. continuación...

| Sexo y grupos de edades del fallecido (a) | Año de ocurrencia |            |            |            |            |
|---|-------------------|------------|------------|------------|------------|
|   | 2016              | 2017       | 2018       | 2019       | 2020       |
| <b>Mujeres</b>                            | <b>317</b>        | <b>297</b> | <b>329</b> | <b>324</b> | <b>323</b> |
| Menos de un año                           | 1                 | 3          | 0          | 4          | 2          |
| 1-4                                       | 1                 | 0          | 0          | 2          | 2          |
| 5-9                                       | 0                 | 1          | 0          | 1          | 2          |
| 10-14                                     | 0                 | 0          | 1          | 0          | 0          |
| 15-19                                     | 1                 | 2          | 2          | 4          | 3          |
| 20-24                                     | 7                 | 3          | 4          | 3          | 3          |
| 25-29                                     | 4                 | 2          | 2          | 8          | 4          |
| 30-34                                     | 6                 | 5          | 7          | 6          | 3          |
| 35-39                                     | 8                 | 9          | 4          | 7          | 8          |
| 40-44                                     | 9                 | 10         | 8          | 10         | 7          |
| 45-49                                     | 18                | 8          | 7          | 10         | 13         |
| 50-54                                     | 18                | 19         | 15         | 12         | 21         |
| 55-59                                     | 19                | 17         | 14         | 16         | 14         |
| 60-64                                     | 15                | 20         | 16         | 20         | 18         |
| 65-69                                     | 30                | 20         | 29         | 24         | 26         |
| 70 -74                                    | 31                | 25         | 35         | 42         | 36         |
| 75-79                                     | 32                | 27         | 43         | 23         | 30         |
| 80-84                                     | 42                | 28         | 40         | 55         | 51         |
| 85 años y más                             | 68                | 92         | 102        | 76         | 78         |
| No declarada                              | 7                 | 6          | 0          | 1          | 2          |
| <b>Sexo y edad no declarada</b>           | <b>0</b>          | <b>0</b>   | <b>0</b>   | <b>1</b>   | <b>0</b>   |

Fuente: Registros administrativos, Oficialías del Estado Civil de la República Dominicana.

**Cuadro 17.5 REPÚBLICA DOMINICANA: Provincia Peravia. Matrimonios registrados por año, según municipio o distrito, mes de registro, tipo de matrimonio y país de nacionalidad de los contrayentes, 2016-2020**

| Características                               | Año de registro |            |            |            |            |
|---|-----------------|------------|------------|------------|------------|
|   | 2016            | 2017       | 2018       | 2019       | 2020       |
| <b>Municipio o distrito</b>                   | <b>1,011</b>    | <b>830</b> | <b>765</b> | <b>839</b> | <b>538</b> |
| Baní  | 945             | 759        | 684        | 771        | 492        |
| Nizao   | 66              | 71         | 81         | 68         | 46         |
| <b>Mes de registro</b>                        | <b>1,011</b>    | <b>830</b> | <b>765</b> | <b>839</b> | <b>538</b> |
| Enero   | 100             | 94         | 89         | 96         | 115        |
| Febrero                                       | 67              | 85         | 65         | 59         | 51         |
| Marzo   | 72              | 71         | 64         | 64         | 40         |
| Abril   | 91              | 51         | 71         | 70         | 0          |
| Mayo  | 50              | 73         | 58         | 73         | 4          |
| Junio   | 92              | 47         | 55         | 45         | 21         |
| Julio   | 83              | 74         | 62         | 90         | 37         |
| Agosto  | 85              | 78         | 68         | 77         | 60         |
| Septiembre                                    | 114             | 36         | 44         | 59         | 43         |
| Octubre                                       | 71              | 56         | 60         | 61         | 48         |
| Noviembre                                     | 76              | 70         | 48         | 66         | 46         |
| Diciembre                                     | 110             | 95         | 81         | 79         | 73         |
| <b>Tipo de matrimonio</b>                     | <b>1,011</b>    | <b>830</b> | <b>765</b> | <b>839</b> | <b>538</b> |
| Civil   | 961             | 801        | 729        | 793        | 523        |
| Canónico                                      | 43              | 22         | 25         | 29         | 12         |
| Otros religiosos                              | 7               | 7          | 11         | 17         | 3          |
| Adventista del Séptimo día                    | 0               | 7          | 0          | 17         | 3          |
| Otros religiosos no declarados                | 7               | 0          | 11         | 0          | 0          |
| <b>País de nacionalidad del contrayente</b>   | <b>1,011</b>    | <b>830</b> | <b>765</b> | <b>839</b> | <b>538</b> |
| República Dominicana                          | 959             | 767        | 697        | 752        | 485        |
| Estados Unidos                                | 34              | 43         | 42         | 63         | 37         |
| España  | 4               | 5          | 6          | 8          | 2          |
| Venezuela                                     | 3               | 2          | 1          | 1          | 3          |
| Cuba  | 2               | 1          | 2          | 1          | 3          |
| Haití   | 0               | 0          | 3          | 2          | 0          |
| Italia  | 0               | 1          | 2          | 2          | 0          |
| México  | 2               | 0          | 0          | 2          | 1          |
| Perú  | 0               | 3          | 0          | 1          | 1          |
| Otras nacionalidades                          | 7               | 7          | 11         | 7          | 6          |
| No declarada                                  | 0               | 1          | 1          | 0          | 0          |
| <b>País de nacionalidad de la contrayente</b> | <b>1,011</b>    | <b>830</b> | <b>765</b> | <b>839</b> | <b>538</b> |
| República Dominicana                          | 951             | 750        | 686        | 731        | 473        |
| Estados Unidos                                | 47              | 59         | 57         | 83         | 47         |
| España  | 1               | 6          | 7          | 4          | 3          |
| Venezuela                                     | 4               | 4          | 2          | 8          | 2          |
| México  | 3               | 2          | 5          | 1          | 3          |
| Puerto Rico                                   | 1               | 2          | 0          | 1          | 2          |
| Colombia                                      | 2               | 0          | 1          | 1          | 1          |
| El Salvador                                   | 1               | 1          | 1          | 1          | 0          |
| Otras nacionalidades                          | 1               | 4          | 5          | 9          | 7          |
| No declarada                                  | 0               | 2          | 1          | 0          | 0          |

Fuente: Registros administrativos, Oficialías del Estado Civil de la República Dominicana.

**Cuadro 17.6 REPÚBLICA DOMINICANA: Provincia Peravia. Matrimonios registrados por año, según grupos de edades de los contrayentes, 2016-2020**

| Grupos de edades                          | Año de registro |            |            |            |            |
|---|-----------------|------------|------------|------------|------------|
|   | 2016            | 2017       | 2018       | 2019       | 2020       |
| <b>Grupos de edades del contrayente</b>   | <b>1,011</b>    | <b>830</b> | <b>765</b> | <b>839</b> | <b>538</b> |
| Menos de 15 años                          | 0               | 0          | 0          | 0          | 0          |
| 15-19                                     | 17              | 16         | 15         | 12         | 8          |
| 20-24                                     | 149             | 132        | 126        | 146        | 101        |
| 25-29                                     | 135             | 153        | 155        | 188        | 89         |
| 30-34                                     | 151             | 112        | 100        | 99         | 93         |
| 35-39                                     | 120             | 95         | 76         | 88         | 51         |
| 40-44                                     | 117             | 87         | 69         | 70         | 50         |
| 45-49                                     | 112             | 63         | 57         | 68         | 48         |
| 50 años y más                             | 202             | 166        | 165        | 166        | 93         |
| No declarada                              | 8               | 6          | 2          | 2          | 5          |
| <b>Grupos de edades de la contrayente</b> | <b>1,011</b>    | <b>830</b> | <b>765</b> | <b>839</b> | <b>538</b> |
| Menos de 15 años                          | 0               | 0          | 0          | 0          | 0          |
| 15-19                                     | 72              | 59         | 47         | 69         | 32         |
| 20-24                                     | 190             | 181        | 174        | 191        | 132        |
| 25-29                                     | 151             | 155        | 146        | 136        | 100        |
| 30-34                                     | 146             | 102        | 88         | 112        | 67         |
| 35-39                                     | 117             | 83         | 85         | 76         | 56         |
| 40-44                                     | 116             | 72         | 69         | 89         | 49         |
| 45-49                                     | 93              | 79         | 64         | 70         | 31         |
| 50 años y más                             | 119             | 93         | 90         | 93         | 66         |
| No declarada                              | 7               | 6          | 2          | 3          | 5          |

Fuente: Registros administrativos, Oficialías del Estado Civil de la República Dominicana.

**Cuadro 17.7 REPÚBLICA DOMINICANA: Provincia Peravia. Divorcios registrados por año, según municipio o distrito, mes de registro y país de nacionalidad de los divorciados, 2016-2020**

| Características                              | Año de registro |            |            |            |            |
|--|-----------------|------------|------------|------------|------------|
|  | 2016            | 2017       | 2018       | 2019       | 2020       |
| <b>Municipio o distrito</b>                  | <b>282</b>      | <b>217</b> | <b>269</b> | <b>279</b> | <b>138</b> |
| Baní   | 273             | 206        | 258        | 267        | 133        |
| Nizao  | 9               | 11         | 11         | 12         | 5          |
| <b>Mes de registro</b>                       | <b>282</b>      | <b>217</b> | <b>269</b> | <b>279</b> | <b>138</b> |
| Enero  | 18              | 14         | 16         | 26         | 37         |
| Febrero                                      | 24              | 22         | 15         | 22         | 20         |
| Marzo  | 20              | 11         | 13         | 21         | 12         |
| Abril  | 19              | 13         | 25         | 23         | 0          |
| Mayo   | 19              | 16         | 29         | 27         | 0          |
| Junio  | 27              | 18         | 26         | 29         | 1          |
| Julio  | 22              | 16         | 30         | 28         | 3          |
| Agosto                                       | 31              | 25         | 18         | 18         | 9          |
| Septiembre                                   | 28              | 26         | 26         | 18         | 12         |
| Octubre                                      | 25              | 17         | 20         | 11         | 6          |
| Noviembre                                    | 25              | 17         | 35         | 33         | 14         |
| Diciembre                                    | 24              | 22         | 16         | 23         | 24         |
| <b>País de nacionalidad del divorciado</b>   | <b>282</b>      | <b>217</b> | <b>269</b> | <b>279</b> | <b>138</b> |
| República Dominicana                         | 260             | 200        | 246        | 252        | 128        |
| Estados Unidos                               | 13              | 8          | 11         | 10         | 6          |
| Puerto Rico                                  | 4               | 1          | 1          | 4          | 0          |
| Italia                                       | 0               | 4          | 1          | 2          | 0          |
| Otras nacionalidades                         | 1               | 3          | 7          | 7          | 4          |
| No declarada                                 | 4               | 1          | 3          | 4          | 0          |
| <b>País de nacionalidad de la divorciada</b> | <b>282</b>      | <b>217</b> | <b>269</b> | <b>279</b> | <b>138</b> |
| República Dominicana                         | 245             | 191        | 245        | 249        | 126        |
| Estados Unidos                               | 27              | 21         | 15         | 19         | 11         |
| Puerto Rico                                  | 3               | 3          | 2          | 2          | 0          |
| España                                       | 0               | 0          | 1          | 2          | 0          |
| Otras nacionalidades                         | 2               | 1          | 1          | 4          | 1          |
| No declarada                                 | 5               | 1          | 5          | 3          | 0          |

Fuente: Registros administrativos, Oficialías del Estado Civil de la República Dominicana

**Cuadro 17.8 REPÚBLICA DOMINICANA: Provincia Peravia. Divorcios registrados por año, según causa del divorcio, 2016-2020**

| Causa del divorcio             | Año de registro |            |            |            |            |
|--------------------------------|-----------------|------------|------------|------------|------------|
|                                | 2016            | 2017       | 2018       | 2019       | 2020       |
| <b>Total</b>                   | <b>282</b>      | <b>217</b> | <b>269</b> | <b>279</b> | <b>138</b> |
| Incompatibilidad de caracteres | 145             | 114        | 127        | 118        | 48         |
| Mutuo consentimiento           | 134             | 102        | 142        | 161        | 90         |
| Homologación                   | 0               | 1          | 0          | 0          | 0          |
| No declarada                   | 3               | 0          | 0          | 0          | 0          |

Fuente: Registros administrativos, Oficialías del Estado Civil de la República Dominicana.



PROVINCIA

Puerto Plata

# 18. Provincia Puerto Plata

|  |     |
|--|-----|
| 18.1 Nacimientos ocurridos por año, según lugar de nacimiento, sexo del registrado, mes de ocurrencia del nacimiento y año de registro del nacimiento, 2016-2020 . . . . . | 200 |
| 18.2 Nacimientos registrados por año, según estado civil de la madre y grupos de edades del padre y de la madre al momento del nacimiento del hijo(a), 2016-2020 . . . . . | 201 |
| 18.3 Defunciones ocurridas por año, según municipio o distrito, mes de ocurrencia y sexo del fallecido, 2016-2020. . . . .   | 202 |
| 18.4 Defunciones ocurridas por año, según sexo y grupos de edades del fallecido, 2016-2020 . . . . .   | 203 |
| 18.5 Matrimonios registrados por año, según municipio o distrito, mes de registro, tipo de matrimonio y país de nacionalidad del y la contrayente, 2016-2020. . . . .      | 205 |
| 18.6 Matrimonios registrados por año, según grupos de edades de los contrayentes, 2016-2020. . . . .   | 207 |
| 18.7 Divorcios registrados por año, según municipio o distrito, mes de registro y país de nacionalidad de los divorciados, 2016-2020 . . . . .                             | 208 |
| 18.8 Divorcios registrados por año, según causa del divorcio, 2016-2020 . . . . .  | 209 |

**Cuadro 18.1 REPÚBLICA DOMINICANA: Provincia Puerto Plata. Nacimientos ocurridos por año, según lugar de nacimiento, sexo del registrado, mes de ocurrencia del nacimiento y año de registro del nacimiento, 2016-2020**

| Características                                   | Año de ocurrencia |              |              |              |              |
|---|-------------------|--------------|--------------|--------------|--------------|
|   | 2016              | 2017         | 2018         | 2019         | 2020         |
| <b>Lugar de nacimiento (Municipio o distrito)</b> | <b>4,338</b>      | <b>4,535</b> | <b>4,663</b> | <b>4,530</b> | <b>3,526</b> |
| Puerto Plata                                      | 3,880             | 4,157        | 4,268        | 4,198        | 3,240        |
| Altamira  | 83                | 85           | 83           | 20           | 1            |
| Guananico   | 91                | 72           | 48           | 42           | 12           |
| Imbert  | 156               | 108          | 106          | 112          | 63           |
| Los Hidalgos                                      | 12                | 8            | 40           | 52           | 13           |
| Luperón   | 17                | 30           | 26           | 16           | 68           |
| Sosúa   | 31                | 38           | 71           | 73           | 84           |
| Villa Isabela                                     | 68                | 37           | 21           | 17           | 45           |
| <b>Sexo del registrado</b>                        | <b>4,338</b>      | <b>4,535</b> | <b>4,663</b> | <b>4,530</b> | <b>3,526</b> |
| Hombres   | 2,239             | 2,345        | 2,354        | 2,323        | 1,824        |
| Mujeres   | 2,099             | 2,190        | 2,309        | 2,207        | 1,702        |
| <b>Mes de ocurrencia</b>                          | <b>4,338</b>      | <b>4,535</b> | <b>4,663</b> | <b>4,530</b> | <b>3,526</b> |
| Enero   | 354               | 380          | 371          | 371          | 387          |
| Febrero   | 289               | 285          | 323          | 353          | 310          |
| Marzo   | 379               | 328          | 357          | 363          | 253          |
| Abril   | 327               | 300          | 318          | 347          | 255          |
| Mayo  | 345               | 308          | 339          | 374          | 264          |
| Junio   | 322               | 311          | 321          | 345          | 270          |
| Julio   | 327               | 349          | 378          | 397          | 297          |
| Agosto  | 386               | 451          | 406          | 374          | 296          |
| Septiembre  | 409               | 478          | 487          | 408          | 356          |
| Octubre   | 410               | 483          | 484          | 432          | 322          |
| Noviembre   | 393               | 443          | 441          | 381          | 339          |
| Diciembre   | 397               | 419          | 438          | 385          | 177          |
| <b>Año de registro</b>                            | <b>4,338</b>      | <b>4,535</b> | <b>4,663</b> | <b>4,530</b> | <b>3,526</b> |
| 2016  | 3,757             | 0            | 0            | 0            | 0            |
| 2017  | 364               | 4,017        | 0            | 0            | 0            |
| 2018  | 110               | 383          | 4,232        | 0            | 0            |
| 2019  | 84                | 104          | 387          | 4,314        | 0            |
| 2020  | 23                | 31           | 44           | 216          | 3,526        |

Fuente: Registros administrativos, Oficialías del Estado Civil de la República Dominicana.



**Cuadro 18.2 REPÚBLICA DOMINICANA: Provincia Puerto Plata. Nacimientos registrados por año, según estado civil de la madre y grupos de edades del padre y de la madre al momento del nacimiento del hijo(a), 2016-2020**

| Características   | Año de registro |              |              |              |              |
|---|-----------------|--------------|--------------|--------------|--------------|
|   | 2016            | 2017         | 2018         | 2019         | 2020         |
| <b>Estado civil de la madre</b>   | <b>6,232</b>    | <b>6,220</b> | <b>6,016</b> | <b>5,902</b> | <b>4,281</b> |
| Soltera   | 5,343           | 5,300        | 5,195        | 5,121        | 3,648        |
| Casada  | 562             | 592          | 582          | 543          | 498          |
| No declarada  | 327             | 328          | 239          | 238          | 135          |
| <b>Grupos de edades del padre al momento del nacimiento del hijo(a)</b>   | <b>6,232</b>    | <b>6,220</b> | <b>6,016</b> | <b>5,902</b> | <b>4,281</b> |
| Menos de 15 años  | 2               | 3            | 2            | 1            | 0            |
| 15-19   | 195             | 142          | 166          | 128          | 89           |
| 20-24   | 1,003           | 977          | 1,001        | 910          | 673          |
| 25-29   | 1,212           | 1,224        | 1,191        | 1,255        | 967          |
| 30-34   | 903             | 915          | 925          | 983          | 845          |
| 35-39   | 558             | 588          | 608          | 659          | 517          |
| 40-44   | 338             | 321          | 339          | 333          | 288          |
| 45-49   | 191             | 206          | 182          | 200          | 151          |
| 50 años y más   | 164             | 172          | 195          | 198          | 133          |
| No declarada  | 1,666           | 1,672        | 1,407        | 1,235        | 618          |
| <b>Grupos de edades de la madre al momento del nacimiento del hijo(a)</b> | <b>6,232</b>    | <b>6,220</b> | <b>6,016</b> | <b>5,902</b> | <b>4,281</b> |
| Menos de 15 años  | 86              | 73           | 75           | 62           | 21           |
| 15-19   | 1,338           | 1,223        | 1,146        | 1,049        | 636          |
| 20-24   | 1,689           | 1,669        | 1,591        | 1,541        | 1,205        |
| 25-29   | 1,270           | 1,273        | 1,307        | 1,346        | 1,085        |
| 30-34   | 692             | 730          | 755          | 818          | 700          |
| 35-39   | 304             | 337          | 357          | 379          | 291          |
| 40-44   | 82              | 88           | 77           | 106          | 68           |
| 45-49   | 2               | 4            | 11           | 9            | 5            |
| 50 años y más   | 2               | 4            | 1            | 1            | 1            |
| No declarada  | 767             | 819          | 696          | 591          | 269          |

Fuente: Registros administrativos, Oficialías del Estado Civil de la República Dominicana.

**Cuadro 18.3 REPÚBLICA DOMINICANA: Provincia Puerto Plata. Defunciones ocurridas por año, según municipio o distrito, mes de ocurrencia y sexo del fallecido, 2016-2020**

| Características                           | Año de ocurrencia |              |              |              |              |
|---|-------------------|--------------|--------------|--------------|--------------|
|   | 2016              | 2017         | 2018         | 2019         | 2020         |
| <b>Municipio o distrito de ocurrencia</b> | <b>1,309</b>      | <b>1,317</b> | <b>1,456</b> | <b>1,473</b> | <b>1,520</b> |
| Puerto Plata                              | 750               | 732          | 875          | 924          | 979          |
| Altamira                                  | 94                | 114          | 76           | 85           | 95           |
| Guananico                                 | 34                | 39           | 28           | 30           | 34           |
| Imbert                                    | 97                | 84           | 90           | 77           | 83           |
| Los Hidalgos                              | 50                | 71           | 69           | 69           | 52           |
| Luperón                                   | 84                | 67           | 79           | 57           | 71           |
| Sosúa                                     | 100               | 146          | 181          | 158          | 151          |
| Villa Isabela                             | 68                | 64           | 58           | 73           | 55           |
| Villa Montellano                          | 32                | 0            | 0            | 0            | 0            |
| <b>Mes de ocurrencia</b>                  | <b>1,309</b>      | <b>1,317</b> | <b>1,456</b> | <b>1,473</b> | <b>1,520</b> |
| Enero                                     | 108               | 119          | 122          | 119          | 164          |
| Febrero                                   | 116               | 100          | 124          | 115          | 136          |
| Marzo                                     | 116               | 126          | 156          | 140          | 108          |
| Abril                                     | 95                | 95           | 134          | 114          | 123          |
| Mayo                                      | 108               | 115          | 124          | 103          | 101          |
| Junio                                     | 102               | 119          | 122          | 141          | 109          |
| Julio                                     | 107               | 87           | 115          | 123          | 135          |
| Agosto                                    | 102               | 89           | 97           | 118          | 153          |
| Septiembre                                | 94                | 114          | 106          | 129          | 140          |
| Octubre                                   | 102               | 109          | 112          | 118          | 122          |
| Noviembre                                 | 140               | 108          | 126          | 111          | 131          |
| Diciembre                                 | 117               | 136          | 118          | 142          | 98           |
| No declarado                              | 2                 | 0            | 0            | 0            | 0            |
| <b>Sexo del fallecido</b>                 | <b>1,309</b>      | <b>1,317</b> | <b>1,456</b> | <b>1,473</b> | <b>1,520</b> |
| Hombres                                   | 804               | 805          | 830          | 872          | 974          |
| Mujeres                                   | 505               | 512          | 626          | 601          | 546          |

Fuente: Registros administrativos, Oficialías del Estado Civil de la República Dominicana.

Cuadro 18.4. REPÚBLICA DOMINICANA: Provincia Puerto Plata. Defunciones ocurridas por año, según sexo y grupos de edades del fallecido, 2016-2020

| Sexo y grupos de edades del fallecido (a) | Año de ocurrencia |              |              |              |              |
|---|-------------------|--------------|--------------|--------------|--------------|
|   | 2016              | 2017         | 2018         | 2019         | 2020         |
| <b>Total</b>                              | <b>1,309</b>      | <b>1,317</b> | <b>1,456</b> | <b>1,473</b> | <b>1,520</b> |
| Menos de un año                           | 9                 | 1            | 1            | 9            | 4            |
| 1-4                                       | 1                 | 1            | 1            | 2            | 2            |
| 5-9                                       | 5                 | 4            | 1            | 0            | 2            |
| 10-14                                     | 5                 | 1            | 2            | 1            | 1            |
| 15-19                                     | 28                | 11           | 14           | 19           | 12           |
| 20-24                                     | 24                | 22           | 21           | 22           | 23           |
| 25-29                                     | 25                | 21           | 29           | 27           | 13           |
| 30-34                                     | 27                | 36           | 31           | 27           | 33           |
| 35-39                                     | 24                | 22           | 36           | 41           | 27           |
| 40-44                                     | 46                | 40           | 43           | 41           | 37           |
| 45-49                                     | 71                | 49           | 61           | 71           | 63           |
| 50-54                                     | 57                | 74           | 81           | 79           | 83           |
| 55-59                                     | 74                | 78           | 84           | 95           | 106          |
| 60-64                                     | 74                | 87           | 111          | 113          | 123          |
| 65-69                                     | 120               | 116          | 145          | 135          | 179          |
| 70 -74                                    | 107               | 130          | 141          | 168          | 159          |
| 75-79                                     | 142               | 154          | 157          | 149          | 182          |
| 80-84                                     | 158               | 150          | 152          | 144          | 155          |
| 85 años y más                             | 294               | 308          | 338          | 323          | 311          |
| No declarada                              | 18                | 12           | 7            | 7            | 5            |
| <b>Hombres</b>                            | <b>804</b>        | <b>805</b>   | <b>830</b>   | <b>872</b>   | <b>974</b>   |
| Menos de un año                           | 3                 | 1            | 1            | 5            | 2            |
| 1-4                                       | 0                 | 0            | 0            | 2            | 1            |
| 5-9                                       | 5                 | 3            | 1            | 0            | 2            |
| 10-14                                     | 4                 | 1            | 1            | 1            | 0            |
| 15-19                                     | 23                | 10           | 12           | 17           | 12           |
| 20-24                                     | 21                | 19           | 13           | 19           | 17           |
| 25-29                                     | 23                | 16           | 17           | 22           | 13           |
| 30-34                                     | 18                | 28           | 20           | 19           | 22           |
| 35-39                                     | 14                | 14           | 23           | 26           | 18           |
| 40-44                                     | 28                | 32           | 27           | 30           | 26           |
| 45-49                                     | 51                | 37           | 38           | 44           | 47           |
| 50-54                                     | 40                | 47           | 52           | 50           | 54           |
| 55-59                                     | 50                | 54           | 47           | 71           | 73           |
| 60-64                                     | 47                | 57           | 82           | 73           | 88           |
| 65-69                                     | 73                | 77           | 98           | 77           | 114          |
| 70 -74                                    | 66                | 85           | 77           | 102          | 113          |
| 75-79                                     | 84                | 101          | 83           | 92           | 122          |
| 80-84                                     | 93                | 78           | 70           | 77           | 87           |
| 85 años y más                             | 154               | 139          | 163          | 143          | 160          |
| No declarada                              | 7                 | 6            | 5            | 2            | 3            |

Cuadro 18.4. REPÚBLICA DOMINICANA: Provincia Puerto Plata. Defunciones ocurridas por año, según sexo y grupos de edades del fallecido, 2016-2020, continuación...

| Sexo y grupos de edades del fallecido (a) | Año de ocurrencia |            |            |            |            |
|---|-------------------|------------|------------|------------|------------|
|   | 2016              | 2017       | 2018       | 2019       | 2020       |
| <b>Mujeres</b>                            | <b>505</b>        | <b>512</b> | <b>626</b> | <b>601</b> | <b>546</b> |
| Menos de un año                           | 6                 | 0          | 0          | 4          | 2          |
| 1-4                                       | 1                 | 1          | 1          | 0          | 1          |
| 5-9                                       | 0                 | 1          | 0          | 0          | 0          |
| 10-14                                     | 1                 | 0          | 1          | 0          | 1          |
| 15-19                                     | 5                 | 1          | 2          | 2          | 0          |
| 20-24                                     | 3                 | 3          | 8          | 3          | 6          |
| 25-29                                     | 2                 | 5          | 12         | 5          | 0          |
| 30-34                                     | 9                 | 8          | 11         | 8          | 11         |
| 35-39                                     | 10                | 8          | 13         | 15         | 9          |
| 40-44                                     | 18                | 8          | 16         | 11         | 11         |
| 45-49                                     | 20                | 12         | 23         | 27         | 16         |
| 50-54                                     | 17                | 27         | 29         | 29         | 29         |
| 55-59                                     | 24                | 24         | 37         | 24         | 33         |
| 60-64                                     | 27                | 30         | 29         | 40         | 35         |
| 65-69                                     | 47                | 39         | 47         | 58         | 65         |
| 70-74                                     | 41                | 45         | 64         | 66         | 46         |
| 75-79                                     | 58                | 53         | 74         | 57         | 60         |
| 80-84                                     | 65                | 72         | 82         | 67         | 68         |
| 85 años y más                             | 140               | 169        | 175        | 180        | 151        |
| No declarada                              | 11                | 6          | 2          | 5          | 2          |

Fuente: Registros administrativos, Oficialías del Estado Civil de la República Dominicana.

**Cuadro 18.5 REPÚBLICA DOMINICANA: Provincia Puerto Plata. Matrimonios registrados por año, según municipio o distrito, mes de registro, tipo de matrimonio y país de nacionalidad de los contrayentes, 2016-2020**

| Características                             | Año de registro |              |              |              |              |
|---|-----------------|--------------|--------------|--------------|--------------|
|   | 2016            | 2017         | 2018         | 2019         | 2020         |
| <b>Municipio o distrito</b>                 | <b>1,671</b>    | <b>1,806</b> | <b>1,926</b> | <b>1,964</b> | <b>1,281</b> |
| Puerto Plata                                | 1,070           | 1,025        | 1,082        | 1,147        | 701          |
| Altamira                                    | 91              | 60           | 99           | 84           | 63           |
| Guananico                                   | 46              | 30           | 36           | 52           | 37           |
| Imbert                                      | 83              | 83           | 84           | 90           | 61           |
| Los Hidalgos                                | 57              | 80           | 84           | 87           | 59           |
| Luperón                                     | 58              | 66           | 64           | 62           | 42           |
| Sosúa                                       | 179             | 339          | 356          | 334          | 232          |
| Villa Isabela                               | 87              | 123          | 121          | 108          | 86           |
| <b>Mes de registro</b>                      | <b>1,671</b>    | <b>1,806</b> | <b>1,926</b> | <b>1,964</b> | <b>1,281</b> |
| Enero                                       | 189             | 180          | 185          | 194          | 202          |
| Febrero                                     | 150             | 125          | 140          | 142          | 145          |
| Marzo                                       | 97              | 158          | 147          | 158          | 96           |
| Abril                                       | 146             | 135          | 156          | 162          | 0            |
| Mayo  | 111             | 141          | 141          | 176          | 24           |
| Junio                                       | 164             | 148          | 137          | 127          | 58           |
| Julio                                       | 142             | 160          | 170          | 170          | 97           |
| Agosto                                      | 140             | 139          | 181          | 162          | 121          |
| Septiembre                                  | 111             | 116          | 136          | 126          | 101          |
| Octubre                                     | 124             | 129          | 139          | 142          | 113          |
| Noviembre                                   | 112             | 135          | 126          | 151          | 127          |
| Diciembre                                   | 185             | 240          | 268          | 254          | 197          |
| <b>Tipo de matrimonio</b>                   | <b>1,671</b>    | <b>1,806</b> | <b>1,926</b> | <b>1,964</b> | <b>1,281</b> |
| Civil                                       | 1,540           | 1,618        | 1,735        | 1,769        | 1,136        |
| Canónico                                    | 81              | 83           | 85           | 104          | 49           |
| Otros religiosos                            | 50              | 105          | 106          | 91           | 96           |
| Evangélico                                  | 11              | 0            | 0            | 65           | 82           |
| Testigos de Jehová                          | 3               | 7            | 0            | 5            | 1            |
| Adventista del Séptimo día                  | 8               | 29           | 0            | 18           | 13           |
| Otros religiosos no declarados              | 28              | 69           | 106          | 3            | 0            |
| <b>País de nacionalidad del contrayente</b> | <b>1,671</b>    | <b>1,806</b> | <b>1,926</b> | <b>1,964</b> | <b>1,281</b> |
| República Dominicana                        | 1,389           | 1,428        | 1,541        | 1,590        | 1,055        |
| Estados Unidos                              | 84              | 125          | 170          | 162          | 119          |
| Canadá                                      | 27              | 64           | 39           | 37           | 13           |
| Alemania                                    | 17              | 31           | 34           | 35           | 16           |
| España                                      | 13              | 28           | 35           | 32           | 19           |
| Italia                                      | 15              | 25           | 15           | 15           | 6            |
| Haití                                       | 5               | 0            | 14           | 24           | 16           |
| Ecuador                                     | 56              | 0            | 0            | 2            | 0            |
| Reino Unido                                 | 0               | 27           | 7            | 6            | 4            |
| Suiza                                       | 5               | 8            | 9            | 6            | 4            |

**Cuadro 18.5 REPÚBLICA DOMINICANA: Provincia Puerto Plata. Matrimonios registrados por año, según municipio o distrito, mes de registro, tipo de matrimonio y país de nacionalidad de los contrayentes, 2016-2020, continuación...**

| Características                               | Año de registro |              |              |              |              |
|---|-----------------|--------------|--------------|--------------|--------------|
|   | 2016            | 2017         | 2018         | 2019         | 2020         |
| Francia                                       | 1               | 9            | 8            | 4            | 7            |
| Territorio Británico Océano Indico            | 22              | 0            | 0            | 0            | 0            |
| Bélgica - Luxemburgo                          | 1               | 2            | 9            | 9            | 0            |
| Venezuela                                     | 2               | 2            | 2            | 5            | 4            |
| Suecia  | 5               | 1            | 2            | 3            | 3            |
| Otras nacionalidades                          | 23              | 37           | 35           | 33           | 15           |
| No declarada                                  | 6               | 19           | 6            | 1            | 0            |
| <b>País de nacionalidad de la contrayente</b> | <b>1,671</b>    | <b>1,806</b> | <b>1,926</b> | <b>1,964</b> | <b>1,281</b> |
| República Dominicana                          | 1,433           | 1,500        | 1,637        | 1,634        | 1,085        |
| Estados Unidos                                | 65              | 100          | 103          | 143          | 78           |
| Canadá  | 38              | 54           | 62           | 63           | 41           |
| España  | 7               | 23           | 26           | 16           | 14           |
| Haití   | 12              | 0            | 15           | 33           | 13           |
| Ecuador                                       | 57              | 1            | 1            | 1            | 0            |
| Alemania                                      | 5               | 22           | 13           | 11           | 9            |
| Venezuela                                     | 2               | 11           | 7            | 12           | 11           |
| Reino Unido                                   | 0               | 22           | 10           | 7            | 2            |
| Territorio Británico Océano Indico            | 24              | 0            | 0            | 0            | 0            |
| Italia  | 3               | 8            | 7            | 3            | 2            |
| Cuba  | 0               | 0            | 6            | 2            | 5            |
| Suecia  | 5               | 2            | 1            | 2            | 2            |
| Holanda (Países Bajos)                        | 2               | 2            | 2            | 4            | 0            |
| Colombia                                      | 0               | 2            | 4            | 1            | 2            |
| Otras nacionalidades                          | 15              | 21           | 30           | 30           | 17           |
| No declarada                                  | 3               | 38           | 2            | 2            | 0            |

Fuente: Registros administrativos, Oficialías del Estado Civil de la República Dominicana.

**Cuadro 18.6 REPÚBLICA DOMINICANA: Provincia Puerto Plata. Matrimonios registrados por año, según grupos de edades de los contrayentes, 2016-2020**

| Grupos de edades                          | Año de registro |              |              |              |              |
|---|-----------------|--------------|--------------|--------------|--------------|
|   | 2016            | 2017         | 2018         | 2019         | 2020         |
| <b>Grupos de edades del contrayente</b>   | <b>1,671</b>    | <b>1,806</b> | <b>1,926</b> | <b>1,964</b> | <b>1,281</b> |
| Menos de 15 años                          | 0               | 0            | 0            | 0            | 0            |
| 15-19                                     | 21              | 12           | 9            | 19           | 12           |
| 20-24                                     | 188             | 186          | 233          | 208          | 157          |
| 25-29                                     | 335             | 343          | 338          | 356          | 239          |
| 30-34                                     | 235             | 247          | 257          | 285          | 177          |
| 35-39                                     | 189             | 204          | 208          | 232          | 125          |
| 40-44                                     | 179             | 181          | 203          | 197          | 120          |
| 45-49                                     | 158             | 166          | 212          | 181          | 137          |
| 50 años y más                             | 361             | 435          | 453          | 479          | 314          |
| No declarada                              | 5               | 32           | 13           | 7            | 0            |
| <b>Grupos de edades de la contrayente</b> | <b>1,671</b>    | <b>1,806</b> | <b>1,926</b> | <b>1,964</b> | <b>1,281</b> |
| Menos de 15 años                          | 0               | 0            | 0            | 0            | 0            |
| 15-19                                     | 70              | 76           | 74           | 92           | 56           |
| 20-24                                     | 320             | 343          | 317          | 357          | 235          |
| 25-29                                     | 326             | 350          | 391          | 364          | 240          |
| 30-34                                     | 242             | 248          | 282          | 288          | 192          |
| 35-39                                     | 203             | 232          | 240          | 224          | 150          |
| 40-44                                     | 171             | 166          | 226          | 193          | 117          |
| 45-49                                     | 154             | 152          | 176          | 174          | 113          |
| 50 años y más                             | 180             | 204          | 211          | 259          | 177          |
| No declarada                              | 5               | 35           | 9            | 13           | 1            |

Fuente: Registros administrativos, Oficialías del Estado Civil de la República Dominicana.

**Cuadro 18.7 REPÚBLICA DOMINICANA: Provincia Puerto Plata. Divorcios registrados por año, según municipio o distrito, mes de registro y país de nacionalidad de los divorciados, 2016-2020**

| Características                              | Año de registro |            |            |            |            |
|--|-----------------|------------|------------|------------|------------|
|  | 2016            | 2017       | 2018       | 2019       | 2020       |
| <b>Municipio o distrito</b>                  | <b>732</b>      | <b>721</b> | <b>796</b> | <b>838</b> | <b>455</b> |
| Puerto Plata                                 | 524             | 521        | 584        | 593        | 321        |
| Altamira                                     | 12              | 11         | 12         | 17         | 4          |
| Guananico                                    | 3               | 4          | 2          | 9          | 3          |
| Imbert                                       | 20              | 26         | 26         | 29         | 20         |
| Los Hidalgos                                 | 12              | 19         | 10         | 9          | 4          |
| Luperón                                      | 16              | 16         | 16         | 16         | 11         |
| Sosúa  | 119             | 106        | 118        | 137        | 84         |
| Villa Isabela                                | 26              | 18         | 28         | 28         | 8          |
| <b>Mes de registro</b>                       | <b>732</b>      | <b>721</b> | <b>796</b> | <b>838</b> | <b>455</b> |
| Enero  | 54              | 62         | 76         | 62         | 77         |
| Febrero                                      | 55              | 50         | 67         | 57         | 46         |
| Marzo  | 53              | 65         | 52         | 54         | 33         |
| Abril  | 63              | 60         | 72         | 51         | 0          |
| Mayo   | 50              | 66         | 75         | 67         | 6          |
| Junio  | 69              | 68         | 67         | 60         | 7          |
| Julio  | 51              | 56         | 61         | 77         | 49         |
| Agosto                                       | 75              | 63         | 56         | 92         | 55         |
| Septiembre                                   | 72              | 39         | 69         | 69         | 52         |
| Octubre                                      | 43              | 67         | 73         | 95         | 48         |
| Noviembre                                    | 77              | 71         | 72         | 95         | 51         |
| Diciembre                                    | 70              | 54         | 56         | 59         | 31         |
| <b>País de nacionalidad del divorciado</b>   | <b>732</b>      | <b>721</b> | <b>796</b> | <b>838</b> | <b>455</b> |
| República Dominicana                         | 478             | 499        | 542        | 531        | 267        |
| Estados Unidos                               | 21              | 29         | 26         | 34         | 14         |
| Canadá                                       | 10              | 11         | 13         | 8          | 7          |
| Alemania                                     | 8               | 6          | 7          | 6          | 2          |
| España                                       | 6               | 7          | 9          | 3          | 1          |
| Italia                                       | 4               | 11         | 5          | 4          | 1          |
| Puerto Rico                                  | 3               | 4          | 2          | 0          | 1          |
| Francia                                      | 1               | 2          | 2          | 4          | 0          |
| Reino Unido                                  | 0               | 3          | 3          | 2          | 1          |
| Otras nacionalidades                         | 12              | 11         | 19         | 10         | 6          |
| No declarada                                 | 189             | 138        | 168        | 236        | 155        |
| <b>País de nacionalidad de la divorciada</b> | <b>732</b>      | <b>721</b> | <b>796</b> | <b>838</b> | <b>455</b> |
| República Dominicana                         | 499             | 546        | 597        | 618        | 280        |
| Estados Unidos                               | 21              | 24         | 20         | 17         | 12         |
| Canadá                                       | 12              | 12         | 11         | 9          | 4          |
| España                                       | 6               | 2          | 3          | 4          | 0          |
| Reino Unido                                  | 5               | 3          | 1          | 4          | 1          |
| Alemania                                     | 4               | 0          | 0          | 5          | 1          |
| Haití  | 0               | 0          | 3          | 2          | 4          |
| Italia                                       | 3               | 3          | 0          | 3          | 0          |
| Puerto Rico                                  | 2               | 1          | 3          | 0          | 1          |
| Otras nacionalidades                         | 8               | 7          | 6          | 4          | 5          |
| No declarada                                 | 172             | 123        | 152        | 172        | 147        |

Fuente: Registros administrativos, Oficialías del Estado Civil de la República Dominicana.



# DIVORCIOS

Compendio de Estadísticas Vitales | 2016-2020

**Cuadro 18.8 REPÚBLICA DOMINICANA: Provincia Puerto Plata. Divorcios registrados por año, según causa del divorcio, 2016-2020**

| Causa del divorcio             | Año de registro |            |            |            |            |
|--------------------------------|-----------------|------------|------------|------------|------------|
|                                | 2016            | 2017       | 2018       | 2019       | 2020       |
| <b>Total</b>                   | <b>732</b>      | <b>721</b> | <b>796</b> | <b>838</b> | <b>455</b> |
| Incompatibilidad de caracteres | 326             | 342        | 400        | 460        | 231        |
| Mutuo consentimiento           | 404             | 379        | 396        | 378        | 224        |
| No declarada                   | 2               | 0          | 0          | 0          | 0          |

Fuente: Registros administrativos, Oficinas del Estado Civil de la República Dominicana.



PROVINCIA  
Hermanas Mirabal

# 19. Provincia Hermanas Mirabal

|  |     |
|--|-----|
| 19.1 Nacimientos ocurridos por año, según lugar de nacimiento, sexo del registrado, mes de ocurrencia del nacimiento y año de registro del nacimiento, 2016-2020 . . . . . | 212 |
| 19.2 Nacimientos registrados por año, según estado civil de la madre y grupos de edades del padre y de la madre al momento del nacimiento del hijo(a), 2016-2020 . . . . . | 213 |
| 19.3 Defunciones ocurridas por año, según municipio o distrito, mes de ocurrencia y sexo del fallecido, 2016-2020 . . . . .  | 214 |
| 19.4 Defunciones ocurridas por año, según sexo y grupos de edades del fallecido, 2016-2020 . . . . .   | 215 |
| 19.5 Matrimonios registrados por año, según municipio o distrito, mes de registro, tipo de matrimonio y país de nacionalidad del y la contrayente, 2016-2020 . . . . .     | 217 |
| 19.6 Matrimonios registrados por año, según grupos de edades de los contrayentes, 2016-2020 . . . . .  | 218 |
| 19.7 Divorcios registrados por año, según municipio o distrito, mes de registro y país de nacionalidad de los divorciados, 2016-2020 . . . . .                             | 219 |
| 19.8 Divorcios registrados por año, según causa del divorcio, 2016-2020 . . . . .  | 219 |

**Cuadro 19.1 REPÚBLICA DOMINICANA: Provincia Hermanas Mirabal. Nacimientos ocurridos por año, según lugar de nacimiento, sexo del registrado, mes de ocurrencia del nacimiento y año de registro del nacimiento, 2016-2020**

| Características                                   | Año de ocurrencia |              |              |              |              |
|---|-------------------|--------------|--------------|--------------|--------------|
|   | 2016              | 2017         | 2018         | 2019         | 2020         |
| <b>Lugar de nacimiento (Municipio o distrito)</b> | <b>1,277</b>      | <b>1,371</b> | <b>1,395</b> | <b>1,369</b> | <b>1,151</b> |
| Salcedo   | 826               | 900          | 827          | 849          | 726          |
| Tenares   | 331               | 298          | 381          | 336          | 270          |
| Villa Tapia                                       | 120               | 173          | 187          | 184          | 155          |
| <b>Sexo del registrado</b>                        | <b>1,277</b>      | <b>1,371</b> | <b>1,395</b> | <b>1,369</b> | <b>1,151</b> |
| Hombres   | 661               | 696          | 734          | 676          | 604          |
| Mujeres   | 616               | 675          | 661          | 693          | 547          |
| <b>Mes de ocurrencia</b>                          | <b>1,277</b>      | <b>1,371</b> | <b>1,395</b> | <b>1,369</b> | <b>1,151</b> |
| Enero   | 106               | 110          | 136          | 126          | 103          |
| Febrero   | 112               | 83           | 97           | 101          | 79           |
| Marzo   | 88                | 102          | 106          | 101          | 94           |
| Abril   | 86                | 87           | 94           | 114          | 115          |
| Mayo  | 91                | 109          | 93           | 121          | 107          |
| Junio   | 105               | 88           | 107          | 106          | 90           |
| Julio   | 100               | 118          | 106          | 120          | 97           |
| Agosto  | 129               | 131          | 144          | 99           | 90           |
| Septiembre  | 104               | 143          | 107          | 123          | 111          |
| Octubre   | 117               | 163          | 148          | 141          | 103          |
| Noviembre   | 141               | 128          | 127          | 116          | 99           |
| Diciembre   | 98                | 109          | 130          | 101          | 63           |
| <b>Año de registro</b>                            | <b>1,277</b>      | <b>1,371</b> | <b>1,395</b> | <b>1,369</b> | <b>1,151</b> |
| 2016  | 1,167             | 0            | 0            | 0            | 0            |
| 2017  | 71                | 1,265        | 0            | 0            | 0            |
| 2018  | 21                | 93           | 1,291        | 0            | 0            |
| 2019  | 15                | 9            | 95           | 1,306        | 0            |
| 2020  | 3                 | 4            | 9            | 63           | 1,151        |

Fuente: Registros administrativos, Oficialías del Estado Civil de la República Dominicana.

**Cuadro 19.2 REPÚBLICA DOMINICANA: Provincia Hermanas Mirabal. Nacimientos registrados, por año, según estado civil de la madre y grupos de edades del padre y de la madre al momento del nacimiento del hijo(a), 2016-2020**

| Características   | Año de registro |              |              |              |              |
|---|-----------------|--------------|--------------|--------------|--------------|
|   | 2016            | 2017         | 2018         | 2019         | 2020         |
| <b>Estado civil de la madre</b>   | <b>1,424</b>    | <b>1,475</b> | <b>1,541</b> | <b>1,505</b> | <b>1,272</b> |
| Soltera   | 1,222           | 1,289        | 1,355        | 1,363        | 1,145        |
| Casada  | 173             | 157          | 151          | 114          | 110          |
| No declarada  | 29              | 29           | 35           | 28           | 17           |
| <b>Grupos de edades del padre al momento del nacimiento del hijo(a)</b>   | <b>1,424</b>    | <b>1,475</b> | <b>1,541</b> | <b>1,505</b> | <b>1,272</b> |
| Menos de 15 años  | 0               | 0            | 1            | 0            | 0            |
| 15-19   | 51              | 43           | 44           | 38           | 28           |
| 20-24   | 265             | 283          | 282          | 287          | 211          |
| 25-29   | 312             | 326          | 360          | 355          | 357          |
| 30-34   | 277             | 285          | 250          | 300          | 246          |
| 35-39   | 161             | 183          | 194          | 174          | 149          |
| 40-44   | 82              | 87           | 100          | 104          | 95           |
| 45-49   | 56              | 47           | 49           | 43           | 45           |
| 50 años y más   | 39              | 31           | 36           | 43           | 35           |
| No declarada  | 181             | 190          | 225          | 161          | 106          |
| <b>Grupos de edades de la madre al momento del nacimiento del hijo(a)</b> | <b>1,424</b>    | <b>1,475</b> | <b>1,541</b> | <b>1,505</b> | <b>1,272</b> |
| Menos de 15 años  | 17              | 10           | 11           | 7            | 6            |
| 15-19   | 277             | 338          | 310          | 288          | 228          |
| 20-24   | 417             | 462          | 468          | 456          | 409          |
| 25-29   | 345             | 349          | 381          | 389          | 305          |
| 30-34   | 203             | 171          | 199          | 217          | 205          |
| 35-39   | 90              | 81           | 117          | 107          | 85           |
| 40-44   | 15              | 14           | 8            | 11           | 21           |
| 45-49   | 1               | 2            | 0            | 0            | 0            |
| 50 años y más   | 0               | 0            | 0            | 0            | 0            |
| No declarada  | 59              | 48           | 47           | 30           | 13           |

Fuente: Registros administrativos, Oficialías del Estado Civil de la República Dominicana.

Cuadro 19.3 REPÚBLICA DOMINICANA: Provincia Hermanas Mirabal. Defunciones ocurridas por año, según municipio o distrito, mes de ocurrencia y sexo del fallecido, 2016-2020

| Características                           | Año de ocurrencia |            |            |            |            |
|---|-------------------|------------|------------|------------|------------|
|   | 2016              | 2017       | 2018       | 2019       | 2020       |
| <b>Municipio o distrito de ocurrencia</b> | <b>602</b>        | <b>574</b> | <b>526</b> | <b>530</b> | <b>564</b> |
| Salcedo                                   | 320               | 300        | 267        | 261        | 290        |
| Tenares                                   | 138               | 154        | 114        | 138        | 144        |
| Villa Tapia                               | 144               | 120        | 145        | 131        | 130        |
| <b>Mes de ocurrencia</b>                  | <b>602</b>        | <b>574</b> | <b>526</b> | <b>530</b> | <b>564</b> |
| Enero                                     | 53                | 58         | 37         | 53         | 55         |
| Febrero                                   | 50                | 37         | 51         | 43         | 50         |
| Marzo                                     | 52                | 61         | 61         | 34         | 74         |
| Abril                                     | 44                | 49         | 43         | 39         | 50         |
| Mayo                                      | 50                | 45         | 40         | 46         | 33         |
| Junio                                     | 49                | 46         | 31         | 39         | 41         |
| Julio                                     | 47                | 42         | 41         | 39         | 49         |
| Agosto                                    | 37                | 28         | 43         | 44         | 59         |
| Septiembre                                | 53                | 53         | 43         | 45         | 39         |
| Octubre                                   | 56                | 55         | 38         | 49         | 41         |
| Noviembre                                 | 56                | 48         | 41         | 48         | 33         |
| Diciembre                                 | 55                | 52         | 57         | 51         | 40         |
| <b>Sexo del fallecido</b>                 | <b>602</b>        | <b>574</b> | <b>526</b> | <b>530</b> | <b>564</b> |
| Hombres                                   | 347               | 322        | 298        | 297        | 319        |
| Mujeres                                   | 255               | 251        | 228        | 233        | 245        |
| No declarada                              | 0                 | 1          | 0          | 0          | 0          |

Fuente: Registros administrativos, Oficialías del Estado Civil de la República Dominicana.

Cuadro 19.4 REPÚBLICA DOMINICANA: Provincia Hermanas Mirabal. Defunciones ocurridas por año, según sexo y grupos de edades del fallecido, 2016-2020

| Sexo y grupos de edades del fallecido (a) | Año de ocurrencia |            |            |            |            |
|---|-------------------|------------|------------|------------|------------|
|   | 2016              | 2017       | 2018       | 2019       | 2020       |
| <b>Total</b>                              | <b>602</b>        | <b>574</b> | <b>526</b> | <b>530</b> | <b>564</b> |
| Menos de un año                           | 5                 | 2          | 0          | 3          | 0          |
| 1-4                                       | 4                 | 2          | 2          | 0          | 1          |
| 5-9                                       | 2                 | 0          | 0          | 1          | 2          |
| 10-14                                     | 4                 | 3          | 0          | 0          | 1          |
| 15-19                                     | 10                | 4          | 3          | 7          | 7          |
| 20-24                                     | 18                | 10         | 13         | 9          | 5          |
| 25-29                                     | 14                | 10         | 5          | 10         | 15         |
| 30-34                                     | 17                | 12         | 5          | 7          | 7          |
| 35-39                                     | 6                 | 7          | 10         | 10         | 10         |
| 40-44                                     | 17                | 13         | 12         | 9          | 19         |
| 45-49                                     | 19                | 13         | 18         | 14         | 17         |
| 50-54                                     | 26                | 23         | 24         | 26         | 21         |
| 55-59                                     | 29                | 24         | 29         | 30         | 32         |
| 60-64                                     | 38                | 34         | 34         | 36         | 37         |
| 65-69                                     | 39                | 44         | 39         | 31         | 44         |
| 70 -74                                    | 43                | 64         | 55         | 46         | 51         |
| 75-79                                     | 74                | 62         | 49         | 63         | 56         |
| 80-84                                     | 83                | 79         | 75         | 69         | 69         |
| 85 años y más                             | 150               | 160        | 151        | 152        | 163        |
| No declarada                              | 4                 | 8          | 2          | 7          | 7          |
| <b>Hombres</b>                            | <b>347</b>        | <b>322</b> | <b>298</b> | <b>297</b> | <b>319</b> |
| Menos de un año                           | 3                 | 1          | 0          | 2          | 0          |
| 1-4                                       | 2                 | 1          | 2          | 0          | 0          |
| 5-9                                       | 2                 | 0          | 0          | 0          | 2          |
| 10-14                                     | 4                 | 1          | 0          | 0          | 1          |
| 15-19                                     | 9                 | 4          | 2          | 7          | 6          |
| 20-24                                     | 13                | 10         | 9          | 9          | 4          |
| 25-29                                     | 9                 | 7          | 4          | 9          | 11         |
| 30-34                                     | 14                | 8          | 5          | 6          | 6          |
| 35-39                                     | 3                 | 6          | 6          | 6          | 6          |
| 40-44                                     | 11                | 11         | 8          | 7          | 11         |
| 45-49                                     | 16                | 10         | 16         | 10         | 13         |
| 50-54                                     | 14                | 17         | 19         | 20         | 15         |
| 55-59                                     | 20                | 13         | 21         | 17         | 19         |
| 60-64                                     | 25                | 23         | 19         | 24         | 21         |
| 65-69                                     | 23                | 30         | 23         | 20         | 26         |
| 70 -74                                    | 22                | 42         | 39         | 29         | 31         |
| 75-79                                     | 41                | 32         | 26         | 33         | 34         |
| 80-84                                     | 38                | 34         | 33         | 36         | 36         |
| 85 años y más                             | 76                | 69         | 66         | 60         | 73         |
| No declarada                              | 2                 | 3          | 0          | 2          | 4          |

Cuadro 19.4 REPÚBLICA DOMINICANA: Provincia Hermanas Mirabal. Defunciones ocurridas por año, según sexo y grupos de edades del fallecido, 2016-2020, continuación...

| Sexo y grupos de edades del fallecido (a) | Año de ocurrencia |            |            |            |            |
|---|-------------------|------------|------------|------------|------------|
|   | 2016              | 2017       | 2018       | 2019       | 2020       |
| <b>Mujeres</b>                            | <b>255</b>        | <b>251</b> | <b>228</b> | <b>233</b> | <b>245</b> |
| Menos de un año                           | 2                 | 1          | 0          | 1          | 0          |
| 1-4                                       | 2                 | 1          | 0          | 0          | 1          |
| 5-9                                       | 0                 | 0          | 0          | 1          | 0          |
| 10-14                                     | 0                 | 2          | 0          | 0          | 0          |
| 15-19                                     | 1                 | 0          | 1          | 0          | 1          |
| 20-24                                     | 5                 | 0          | 4          | 0          | 1          |
| 25-29                                     | 5                 | 3          | 1          | 1          | 4          |
| 30-34                                     | 3                 | 4          | 0          | 1          | 1          |
| 35-39                                     | 3                 | 1          | 4          | 4          | 4          |
| 40-44                                     | 6                 | 2          | 4          | 2          | 8          |
| 45-49                                     | 3                 | 3          | 2          | 4          | 4          |
| 50-54                                     | 12                | 6          | 5          | 6          | 6          |
| 55-59                                     | 9                 | 11         | 8          | 13         | 13         |
| 60-64                                     | 13                | 11         | 15         | 12         | 16         |
| 65-69                                     | 16                | 14         | 16         | 11         | 18         |
| 70-74                                     | 21                | 22         | 16         | 17         | 20         |
| 75-79                                     | 33                | 30         | 23         | 30         | 22         |
| 80-84                                     | 45                | 45         | 42         | 33         | 33         |
| 85 años y más                             | 74                | 91         | 85         | 92         | 90         |
| No declarada                              | 2                 | 4          | 2          | 5          | 3          |
| <b>Sexo y edad no declarada</b>           | <b>0</b>          | <b>1</b>   | <b>0</b>   | <b>0</b>   | <b>0</b>   |

Fuente: Registros administrativos, Oficialías del Estado Civil de la República Dominicana.



**Cuadro 19.5 REPÚBLICA DOMINICANA: Provincia Hermanas Mirabal. Matrimonios registrados por año, según municipio o distrito, mes de registro, tipo de matrimonio y país de nacionalidad de los contrayentes, 2016-2020**

| Características                               | Año de registro |            |            |            |            |
|---|-----------------|------------|------------|------------|------------|
|   | 2016            | 2017       | 2018       | 2019       | 2020       |
| <b>Municipio o distrito</b>                   | <b>729</b>      | <b>624</b> | <b>618</b> | <b>671</b> | <b>485</b> |
| Salcedo                                       | 262             | 220        | 212        | 192        | 166        |
| Tenares                                       | 280             | 248        | 238        | 280        | 207        |
| Villa Tapia                                   | 187             | 156        | 168        | 199        | 112        |
| <b>Mes de registro</b>                        | <b>729</b>      | <b>624</b> | <b>618</b> | <b>671</b> | <b>485</b> |
| Enero   | 53              | 69         | 65         | 63         | 77         |
| Febrero                                       | 57              | 36         | 52         | 38         | 47         |
| Marzo   | 73              | 74         | 57         | 59         | 36         |
| Abril   | 72              | 41         | 48         | 45         | 0          |
| Mayo  | 44              | 40         | 51         | 59         | 10         |
| Junio   | 58              | 49         | 42         | 41         | 19         |
| Julio   | 65              | 68         | 50         | 65         | 50         |
| Agosto  | 73              | 50         | 56         | 70         | 49         |
| Septiembre                                    | 51              | 57         | 39         | 56         | 42         |
| Octubre                                       | 45              | 26         | 45         | 52         | 49         |
| Noviembre                                     | 55              | 42         | 44         | 48         | 24         |
| Diciembre                                     | 83              | 72         | 69         | 75         | 82         |
| <b>Tipo de matrimonio</b>                     | <b>729</b>      | <b>624</b> | <b>618</b> | <b>671</b> | <b>485</b> |
| Civil   | 661             | 577        | 569        | 638        | 466        |
| Canónico                                      | 68              | 42         | 45         | 32         | 12         |
| Otros religiosos                              | 0               | 5          | 4          | 1          | 7          |
| Adventista del Séptimo día                    | 0               | 3          | 0          | 1          | 7          |
| Otros religiosos no declarados                | 0               | 2          | 4          | 0          | 0          |
| <b>País de nacionalidad del contrayente</b>   | <b>729</b>      | <b>624</b> | <b>618</b> | <b>671</b> | <b>485</b> |
| República Dominicana                          | 694             | 571        | 570        | 620        | 452        |
| Estados Unidos                                | 23              | 37         | 41         | 35         | 31         |
| España  | 3               | 2          | 3          | 5          | 0          |
| Puerto Rico                                   | 3               | 3          | 1          | 5          | 0          |
| Italia  | 1               | 3          | 1          | 0          | 0          |
| Cuba  | 1               | 2          | 0          | 1          | 0          |
| México  | 1               | 1          | 1          | 1          | 0          |
| Otras nacionalidades                          | 3               | 5          | 1          | 4          | 2          |
| <b>País de nacionalidad de la contrayente</b> | <b>729</b>      | <b>624</b> | <b>618</b> | <b>671</b> | <b>485</b> |
| República Dominicana                          | 672             | 571        | 572        | 619        | 440        |
| Estados Unidos                                | 37              | 39         | 40         | 37         | 29         |
| Puerto Rico                                   | 6               | 2          | 4          | 3          | 4          |
| España  | 2               | 4          | 1          | 4          | 3          |
| Italia  | 2               | 2          | 0          | 2          | 0          |
| México  | 3               | 0          | 0          | 1          | 2          |
| Venezuela                                     | 0               | 0          | 0          | 0          | 4          |
| Otras nacionalidades                          | 7               | 6          | 1          | 5          | 3          |

Fuente: Registros administrativos, Oficialías del Estado Civil de la República Dominicana.

**Cuadro 19.6 REPÚBLICA DOMINICANA: Provincia Hermanas Mirabal. Matrimonios registrados por año, según grupos de edades de los contrayentes, 2016-2020**

| Grupos de edad                            | Año de registro |            |            |            |            |
|---|-----------------|------------|------------|------------|------------|
|   | 2016            | 2017       | 2018       | 2019       | 2020       |
| <b>Grupos de edades del contrayente</b>   | <b>729</b>      | <b>624</b> | <b>618</b> | <b>671</b> | <b>485</b> |
| Menos de 15 años                          | 0               | 0          | 0          | 0          | 0          |
| 15-19                                     | 18              | 5          | 4          | 9          | 8          |
| 20-24                                     | 114             | 84         | 86         | 66         | 62         |
| 25-29                                     | 112             | 119        | 134        | 109        | 106        |
| 30-34                                     | 94              | 105        | 82         | 101        | 70         |
| 35-39                                     | 109             | 75         | 63         | 85         | 49         |
| 40-44                                     | 60              | 58         | 57         | 67         | 50         |
| 45-49                                     | 69              | 57         | 66         | 65         | 51         |
| 50 años y más                             | 148             | 116        | 125        | 169        | 85         |
| No declarada                              | 5               | 5          | 1          | 0          | 4          |
| <b>Grupos de edades de la contrayente</b> | <b>729</b>      | <b>624</b> | <b>618</b> | <b>671</b> | <b>485</b> |
| Menos de 15 años                          | 0               | 0          | 0          | 0          | 0          |
| 15-19                                     | 56              | 40         | 43         | 39         | 36         |
| 20-24                                     | 147             | 123        | 121        | 100        | 87         |
| 25-29                                     | 119             | 132        | 118        | 109        | 90         |
| 30-34                                     | 116             | 81         | 86         | 101        | 61         |
| 35-39                                     | 85              | 79         | 71         | 81         | 52         |
| 40-44                                     | 57              | 47         | 57         | 74         | 51         |
| 45-49                                     | 57              | 49         | 42         | 68         | 39         |
| 50 años y más                             | 89              | 68         | 78         | 95         | 64         |
| No declarada                              | 3               | 5          | 2          | 4          | 5          |

Fuente: Registros administrativos, Oficialías del Estado Civil de la República Dominicana.

**Cuadro 19.7 REPÚBLICA DOMINICANA: Provincia Hermanas Mirabal. Divorcios registrados por año, según municipio o distrito, mes de registro y país de nacionalidad de los divorciados, 2016-2020**

| Características                              | Año de registro |            |            |            |            |
|--|-----------------|------------|------------|------------|------------|
|  | 2016            | 2017       | 2018       | 2019       | 2020       |
| <b>Municipio o distrito</b>                  | <b>403</b>      | <b>338</b> | <b>384</b> | <b>431</b> | <b>247</b> |
| Salcedo                                      | 236             | 152        | 148        | 227        | 143        |
| Tenares                                      | 111             | 103        | 125        | 139        | 65         |
| Villa Tapia                                  | 56              | 83         | 111        | 65         | 39         |
| <b>Mes de registro</b>                       | <b>403</b>      | <b>338</b> | <b>384</b> | <b>431</b> | <b>247</b> |
| Enero  | 21              | 25         | 32         | 37         | 36         |
| Febrero                                      | 27              | 31         | 20         | 42         | 28         |
| Marzo  | 39              | 23         | 33         | 46         | 17         |
| Abril  | 23              | 15         | 33         | 29         | 0          |
| Mayo   | 38              | 22         | 28         | 19         | 2          |
| Junio  | 40              | 19         | 37         | 30         | 3          |
| Julio  | 29              | 43         | 19         | 35         | 4          |
| Agosto                                       | 45              | 29         | 39         | 46         | 21         |
| Septiembre                                   | 41              | 28         | 36         | 31         | 30         |
| Octubre                                      | 39              | 42         | 42         | 44         | 27         |
| Noviembre                                    | 31              | 39         | 39         | 36         | 28         |
| Diciembre                                    | 30              | 22         | 26         | 36         | 51         |
| <b>País de nacionalidad del divorciado</b>   | <b>403</b>      | <b>338</b> | <b>384</b> | <b>431</b> | <b>247</b> |
| República Dominicana                         | 329             | 281        | 340        | 388        | 231        |
| Estados Unidos                               | 37              | 12         | 20         | 26         | 9          |
| Puerto Rico                                  | 4               | 3          | 3          | 2          | 2          |
| Italia                                       | 0               | 1          | 1          | 4          | 2          |
| España                                       | 1               | 2          | 2          | 0          | 0          |
| Otras nacionalidades                         | 5               | 2          | 5          | 4          | 2          |
| No declarada                                 | 27              | 37         | 13         | 7          | 1          |
| <b>País de nacionalidad de la divorciada</b> | <b>403</b>      | <b>338</b> | <b>384</b> | <b>431</b> | <b>247</b> |
| República Dominicana                         | 334             | 265        | 332        | 389        | 219        |
| Estados Unidos                               | 36              | 28         | 33         | 26         | 19         |
| Puerto Rico                                  | 6               | 1          | 2          | 5          | 3          |
| España                                       | 0               | 2          | 2          | 1          | 1          |
| Italia                                       | 0               | 0          | 1          | 2          | 2          |
| Otras nacionalidades                         | 4               | 5          | 4          | 3          | 1          |
| No declarada                                 | 23              | 37         | 10         | 5          | 2          |

Fuente: Registros administrativos, Oficialías del Estado Civil de la República Dominicana.

**Cuadro 19.8 REPÚBLICA DOMINICANA: Provincia Hermanas Mirabal. Divorcios registrados por año, según causa del divorcio, 2016-2020**

| Causa del divorcio             | Año de registro |            |            |            |            |
|--------------------------------|-----------------|------------|------------|------------|------------|
|                                | 2016            | 2017       | 2018       | 2019       | 2020       |
| <b>Total</b>                   | <b>403</b>      | <b>338</b> | <b>384</b> | <b>431</b> | <b>247</b> |
| Incompatibilidad de caracteres | 288             | 252        | 251        | 277        | 157        |
| Mutuo consentimiento           | 115             | 86         | 133        | 154        | 90         |

Fuente: Registros administrativos, Oficialías del Estado Civil de la República Dominicana.



PROVINCIA

Samaná

## 20. Provincia Samaná

|  |     |
|--|-----|
| 20.1 Nacimientos ocurridos por año, según lugar de nacimiento, sexo del registrado, mes de ocurrencia del nacimiento y año de registro del nacimiento, 2016-2020 . . . . . | 222 |
| 20.2 Nacimientos registrados por año, según estado civil de la madre y grupos de edades del padre y de la madre al momento del nacimiento del hijo(a), 2016-2020 . . . . . | 223 |
| 20.3 Defunciones ocurridas por año, según municipio o distrito, mes de ocurrencia y sexo del fallecido, 2016-2020 . . . . .  | 224 |
| 20.4 Defunciones ocurridas por año, según sexo y grupos de edades del fallecido, 2016-2020 . . . . .   | 225 |
| 20.5 Matrimonios registrados por año, según municipio o distrito, mes de registro, tipo de matrimonio y país de nacionalidad del y la contrayente, 2016-2020. . . . .      | 227 |
| 20.6 Matrimonios registrados por año, según grupos de edades de los contrayentes, 2016-2020 . . . . .  | 228 |
| 20.7 Divorcios registrados por año, según municipio o distrito, mes de registro y país de nacionalidad de los divorciados, 2016-2020 . . . . .                             | 229 |
| 20.8 Divorcios registrados por año, según causa del divorcio, 2016-2020 . . . . .  | 229 |

**Cuadro 20.1 REPÚBLICA DOMINICANA: Provincia Samaná. Nacimientos ocurridos por año, según lugar de nacimiento, sexo del registrado, mes de ocurrencia del nacimiento y año de registro del nacimiento, 2016-2020**

| Características                                   | Año de ocurrencia |              |              |              |              |
|---|-------------------|--------------|--------------|--------------|--------------|
|   | 2016              | 2017         | 2018         | 2019         | 2020         |
| <b>Lugar de nacimiento (Municipio o distrito)</b> | <b>1,356</b>      | <b>1,519</b> | <b>1,479</b> | <b>1,490</b> | <b>1,173</b> |
| Samaná  | 990               | 1,304        | 1,206        | 1,181        | 890          |
| Sánchez   | 256               | 130          | 164          | 194          | 146          |
| Las Terrenas                                      | 110               | 85           | 109          | 115          | 137          |
| <b>Sexo del registrado</b>                        | <b>1,356</b>      | <b>1,519</b> | <b>1,479</b> | <b>1,490</b> | <b>1,173</b> |
| Hombres   | 676               | 778          | 811          | 746          | 615          |
| Mujeres   | 680               | 741          | 668          | 744          | 558          |
| <b>Mes de ocurrencia</b>                          | <b>1,356</b>      | <b>1,519</b> | <b>1,479</b> | <b>1,490</b> | <b>1,173</b> |
| Enero   | 118               | 128          | 159          | 124          | 122          |
| Febrero   | 74                | 112          | 100          | 124          | 85           |
| Marzo   | 112               | 109          | 110          | 117          | 81           |
| Abril   | 103               | 90           | 107          | 118          | 86           |
| Mayo  | 102               | 114          | 98           | 85           | 95           |
| Junio   | 104               | 116          | 89           | 134          | 92           |
| Julio   | 91                | 125          | 100          | 118          | 109          |
| Agosto  | 128               | 137          | 115          | 133          | 122          |
| Septiembre  | 141               | 136          | 143          | 170          | 113          |
| Octubre   | 140               | 165          | 162          | 125          | 126          |
| Noviembre   | 130               | 142          | 148          | 120          | 80           |
| Diciembre   | 113               | 145          | 148          | 122          | 62           |
| <b>Año de registro</b>                            | <b>1,356</b>      | <b>1,519</b> | <b>1,479</b> | <b>1,490</b> | <b>1,173</b> |
| 2016  | 1,140             | 0            | 0            | 0            | 0            |
| 2017  | 123               | 1,309        | 0            | 0            | 0            |
| 2018  | 54                | 143          | 1,309        | 0            | 0            |
| 2019  | 27                | 46           | 147          | 1,408        | 0            |
| 2020  | 12                | 21           | 23           | 82           | 1,173        |

Fuente: Registros administrativos, Oficinas del Estado Civil de la República Dominicana.

**Cuadro 20.2 REPÚBLICA DOMINICANA: Provincia Samaná. Nacimientos registrados por año, según estado civil de la madre y grupos de edades del padre y de la madre al momento del nacimiento del hijo(a), 2016-2020**

| Características   | Año de registro |              |              |              |              |
|---|-----------------|--------------|--------------|--------------|--------------|
|   | 2016            | 2017         | 2018         | 2019         | 2020         |
| <b>Estado civil de la madre</b>   | <b>1,903</b>    | <b>1,917</b> | <b>1,945</b> | <b>1,975</b> | <b>1,454</b> |
| Soltera   | 1,723           | 1,734        | 1,748        | 1,812        | 1,330        |
| Casada  | 122             | 125          | 121          | 89           | 85           |
| No declarado  | 58              | 58           | 76           | 74           | 39           |
| <b>Grupos de edades del padre al momento del nacimiento del hijo(a)</b>   | <b>1,903</b>    | <b>1,917</b> | <b>1,945</b> | <b>1,975</b> | <b>1,454</b> |
| Menos de 15 años  | 3               | 0            | 0            | 0            | 0            |
| 15-19   | 56              | 48           | 56           | 54           | 27           |
| 20-24   | 303             | 326          | 335          | 331          | 211          |
| 25-29   | 386             | 372          | 388          | 422          | 325          |
| 30-34   | 303             | 310          | 321          | 332          | 269          |
| 35-39   | 202             | 231          | 201          | 223          | 193          |
| 40-44   | 130             | 115          | 120          | 107          | 96           |
| 45-49   | 59              | 53           | 69           | 57           | 45           |
| 50 años y más   | 48              | 44           | 37           | 49           | 47           |
| No declarada  | 413             | 418          | 418          | 400          | 241          |
| <b>Grupos de edades de la madre al momento del nacimiento del hijo(a)</b> | <b>1,903</b>    | <b>1,917</b> | <b>1,945</b> | <b>1,975</b> | <b>1,454</b> |
| Menos de 15 años  | 24              | 19           | 34           | 23           | 10           |
| 15-19   | 480             | 439          | 436          | 416          | 185          |
| 20-24   | 588             | 601          | 574          | 605          | 488          |
| 25-29   | 387             | 462          | 454          | 487          | 415          |
| 30-34   | 227             | 213          | 250          | 272          | 204          |
| 35-39   | 92              | 88           | 120          | 115          | 114          |
| 40-44   | 19              | 26           | 20           | 10           | 15           |
| 45-49   | 2               | 1            | 1            | 1            | 2            |
| 50 años y más   | 1               | 0            | 0            | 0            | 0            |
| No declarada  | 83              | 68           | 56           | 46           | 21           |

Fuente: Registros administrativos, Oficinas del Estado Civil de la República Dominicana.

**Cuadro 20.3 REPÚBLICA DOMINICANA: Provincia Samaná. Defunciones ocurridas por año, según municipio o distrito, mes de ocurrencia y sexo del fallecido, 2016-2020**

| Características                           | Año de ocurrencia |            |            |            |            |
|---|-------------------|------------|------------|------------|------------|
|   | 2016              | 2017       | 2018       | 2019       | 2020       |
| <b>Municipio o distrito de ocurrencia</b> | <b>427</b>        | <b>415</b> | <b>419</b> | <b>407</b> | <b>441</b> |
| Samaná                                    | 234               | 239        | 237        | 248        | 247        |
| Sánchez                                   | 128               | 127        | 135        | 103        | 136        |
| Las Terrenas                              | 65                | 49         | 47         | 56         | 58         |
| <b>Mes de ocurrencia</b>                  | <b>427</b>        | <b>415</b> | <b>419</b> | <b>407</b> | <b>441</b> |
| Enero                                     | 43                | 40         | 42         | 35         | 43         |
| Febrero                                   | 38                | 32         | 36         | 31         | 42         |
| Marzo                                     | 36                | 47         | 28         | 42         | 34         |
| Abril                                     | 40                | 32         | 51         | 46         | 23         |
| Mayo                                      | 32                | 35         | 32         | 31         | 21         |
| Junio                                     | 33                | 26         | 25         | 37         | 25         |
| Julio                                     | 43                | 37         | 33         | 28         | 50         |
| Agosto                                    | 30                | 29         | 30         | 43         | 57         |
| Septiembre                                | 33                | 36         | 35         | 30         | 53         |
| Octubre                                   | 31                | 31         | 31         | 31         | 27         |
| Noviembre                                 | 35                | 29         | 32         | 24         | 32         |
| Diciembre                                 | 33                | 41         | 44         | 29         | 34         |
| <b>Sexo del fallecido</b>                 | <b>427</b>        | <b>415</b> | <b>419</b> | <b>407</b> | <b>441</b> |
| Hombres                                   | 264               | 240        | 260        | 253        | 254        |
| Mujeres                                   | 163               | 175        | 159        | 154        | 187        |

Fuente: Registros administrativos, Oficialías del Estado Civil de la República Dominicana.



Cuadro 20.4 REPÚBLICA DOMINICANA: Provincia Samaná. Defunciones ocurridas por año, según sexo y grupos de edades del fallecido, 2016-2020

| Sexo y grupos de edades del fallecido (a) | Año de ocurrencia |            |            |            |            |
|---|-------------------|------------|------------|------------|------------|
|   | 2016              | 2017       | 2018       | 2019       | 2020       |
| <b>Total</b>                              | <b>427</b>        | <b>415</b> | <b>419</b> | <b>407</b> | <b>441</b> |
| Menos de un año                           | 4                 | 2          | 1          | 2          | 2          |
| 1-4                                       | 2                 | 1          | 2          | 1          | 3          |
| 5-9                                       | 0                 | 0          | 1          | 2          | 3          |
| 10-14                                     | 3                 | 3          | 0          | 0          | 3          |
| 15-19                                     | 9                 | 7          | 4          | 5          | 5          |
| 20-24                                     | 5                 | 8          | 15         | 7          | 12         |
| 25-29                                     | 7                 | 9          | 9          | 4          | 7          |
| 30-34                                     | 15                | 10         | 16         | 11         | 7          |
| 35-39                                     | 10                | 16         | 8          | 13         | 9          |
| 40-44                                     | 14                | 15         | 11         | 12         | 13         |
| 45-49                                     | 19                | 21         | 17         | 27         | 21         |
| 50-54                                     | 19                | 18         | 15         | 12         | 23         |
| 55-59                                     | 31                | 33         | 26         | 17         | 33         |
| 60-64                                     | 31                | 25         | 29         | 28         | 34         |
| 65-69                                     | 40                | 21         | 41         | 35         | 42         |
| 70 -74                                    | 50                | 43         | 53         | 45         | 46         |
| 75-79                                     | 47                | 43         | 47         | 42         | 62         |
| 80-84                                     | 40                | 57         | 38         | 44         | 44         |
| 85 años y más                             | 78                | 80         | 86         | 100        | 71         |
| No declarada                              | 3                 | 3          | 0          | 0          | 1          |
| <b>Hombres</b>                            | <b>264</b>        | <b>240</b> | <b>260</b> | <b>253</b> | <b>254</b> |
| Menos de un año                           | 4                 | 2          | 1          | 1          | 0          |
| 1-4                                       | 1                 | 1          | 2          | 1          | 2          |
| 5-9                                       | 0                 | 0          | 0          | 1          | 2          |
| 10-14                                     | 0                 | 2          | 0          | 0          | 1          |
| 15-19                                     | 5                 | 6          | 3          | 4          | 3          |
| 20-24                                     | 5                 | 8          | 13         | 5          | 10         |
| 25-29                                     | 4                 | 8          | 5          | 3          | 5          |
| 30-34                                     | 9                 | 7          | 11         | 8          | 5          |
| 35-39                                     | 8                 | 10         | 8          | 8          | 5          |
| 40-44                                     | 11                | 12         | 5          | 8          | 8          |
| 45-49                                     | 14                | 11         | 13         | 13         | 17         |
| 50-54                                     | 15                | 12         | 13         | 6          | 10         |
| 55-59                                     | 19                | 21         | 17         | 11         | 21         |
| 60-64                                     | 17                | 13         | 15         | 20         | 19         |
| 65-69                                     | 22                | 9          | 26         | 29         | 22         |
| 70 -74                                    | 37                | 25         | 28         | 31         | 23         |
| 75-79                                     | 29                | 23         | 34         | 28         | 37         |
| 80-84                                     | 19                | 31         | 13         | 27         | 24         |
| 85 años y más                             | 42                | 37         | 53         | 49         | 39         |
| No declarada                              | 3                 | 2          | 0          | 0          | 1          |

**Cuadro 20.4 REPÚBLICA DOMINICANA: Provincia Samaná. Defunciones ocurridas por año, según sexo y grupos de edades del fallecido, 2016-2020, continuación...**

| Sexo y grupos de edades del fallecido (a) | Año de ocurrencia |            |            |            |            |
|---|-------------------|------------|------------|------------|------------|
|   | 2016              | 2017       | 2018       | 2019       | 2020       |
| <b>Mujeres</b>                            | <b>163</b>        | <b>175</b> | <b>159</b> | <b>154</b> | <b>187</b> |
| Menos de un año                           | 0                 | 0          | 0          | 1          | 2          |
| 1-4                                       | 1                 | 0          | 0          | 0          | 1          |
| 5-9                                       | 0                 | 0          | 1          | 1          | 1          |
| 10-14                                     | 3                 | 1          | 0          | 0          | 2          |
| 15-19                                     | 4                 | 1          | 1          | 1          | 2          |
| 20-24                                     | 0                 | 0          | 2          | 2          | 2          |
| 25-29                                     | 3                 | 1          | 4          | 1          | 2          |
| 30-34                                     | 6                 | 3          | 5          | 3          | 2          |
| 35-39                                     | 2                 | 6          | 0          | 5          | 4          |
| 40-44                                     | 3                 | 3          | 6          | 4          | 5          |
| 45-49                                     | 5                 | 10         | 4          | 14         | 4          |
| 50-54                                     | 4                 | 6          | 2          | 6          | 13         |
| 55-59                                     | 12                | 12         | 9          | 6          | 12         |
| 60-64                                     | 14                | 12         | 14         | 8          | 15         |
| 65-69                                     | 18                | 12         | 15         | 6          | 20         |
| 70 -74                                    | 13                | 18         | 25         | 14         | 23         |
| 75-79                                     | 18                | 20         | 13         | 14         | 25         |
| 80-84                                     | 21                | 26         | 25         | 17         | 20         |
| 85 años y más                             | 36                | 43         | 33         | 51         | 32         |
| No declarada                              | 0                 | 1          | 0          | 0          | 0          |

Fuente: Registros administrativos, Oficialías del Estado Civil de la República Dominicana.

**Cuadro 20.5 REPÚBLICA DOMINICANA: Provincia Samaná. Matrimonios registrados por año, según municipio o distrito, mes de registro, tipo de matrimonio y país de nacionalidad de los contrayentes, 2016-2020**

| Características                               | Año de registro |            |            |            |            |
|---|-----------------|------------|------------|------------|------------|
|   | 2016            | 2017       | 2018       | 2019       | 2020       |
| <b>Municipio o distrito</b>                   | <b>423</b>      | <b>409</b> | <b>302</b> | <b>392</b> | <b>262</b> |
| Samaná  | 176             | 140        | 56         | 142        | 87         |
| Sánchez                                       | 130             | 140        | 101        | 120        | 89         |
| Las Terrenas                                  | 117             | 129        | 145        | 130        | 86         |
| <b>Mes de registro</b>                        | <b>423</b>      | <b>409</b> | <b>302</b> | <b>392</b> | <b>262</b> |
| Enero   | 41              | 44         | 23         | 38         | 30         |
| Febrero                                       | 40              | 33         | 18         | 24         | 25         |
| Marzo   | 34              | 42         | 21         | 33         | 13         |
| Abril   | 43              | 31         | 24         | 32         | 0          |
| Mayo  | 36              | 36         | 24         | 42         | 2          |
| Junio   | 31              | 26         | 21         | 18         | 22         |
| Julio   | 38              | 37         | 37         | 50         | 20         |
| Agosto  | 33              | 29         | 24         | 31         | 32         |
| Septiembre                                    | 37              | 23         | 23         | 28         | 19         |
| Octubre                                       | 20              | 32         | 21         | 24         | 30         |
| Noviembre                                     | 22              | 34         | 26         | 21         | 27         |
| Diciembre                                     | 48              | 42         | 40         | 51         | 42         |
| <b>Tipo de matrimonio</b>                     | <b>423</b>      | <b>409</b> | <b>302</b> | <b>392</b> | <b>262</b> |
| Civil   | 349             | 322        | 271        | 346        | 219        |
| Canónico                                      | 19              | 36         | 20         | 5          | 12         |
| Otros religiosos                              | 55              | 51         | 11         | 41         | 31         |
| Evangélico                                    | 2               | 0          | 0          | 40         | 25         |
| Adventista del Séptimo día                    | 0               | 4          | 0          | 0          | 6          |
| Otros religiosos no declarados                | 53              | 47         | 11         | 1          | 0          |
| <b>País de nacionalidad del contrayente</b>   | <b>423</b>      | <b>409</b> | <b>302</b> | <b>392</b> | <b>262</b> |
| República Dominicana                          | 339             | 322        | 238        | 313        | 220        |
| Italia  | 18              | 18         | 18         | 21         | 7          |
| Estados Unidos                                | 10              | 7          | 11         | 17         | 9          |
| España  | 8               | 15         | 8          | 8          | 6          |
| Francia                                       | 6               | 12         | 9          | 4          | 2          |
| Canadá  | 7               | 8          | 2          | 6          | 3          |
| Alemania                                      | 7               | 8          | 3          | 6          | 2          |
| Reino Unido                                   | 16              | 2          | 1          | 2          | 0          |
| Suiza   | 3               | 2          | 2          | 4          | 1          |
| Haití   | 1               | 0          | 2          | 3          | 2          |
| Suecia  | 2               | 2          | 1          | 0          | 0          |
| Holanda (Países Bajos)                        | 0               | 2          | 2          | 0          | 0          |
| Otras nacionalidades                          | 6               | 9          | 4          | 8          | 9          |
| No declarada                                  | 0               | 2          | 1          | 0          | 1          |
| <b>País de nacionalidad de la contrayente</b> | <b>423</b>      | <b>409</b> | <b>302</b> | <b>392</b> | <b>262</b> |
| República Dominicana                          | 354             | 341        | 245        | 320        | 225        |
| Estados Unidos                                | 9               | 16         | 13         | 9          | 17         |
| España  | 5               | 11         | 8          | 11         | 6          |
| Canadá  | 11              | 10         | 4          | 9          | 3          |
| Italia  | 6               | 4          | 7          | 3          | 6          |
| Francia                                       | 3               | 1          | 8          | 9          | 1          |
| Alemania                                      | 5               | 8          | 2          | 5          | 1          |
| Reino Unido                                   | 17              | 2          | 1          | 1          | 0          |
| Haití   | 2               | 1          | 2          | 4          | 1          |
| Puerto Rico                                   | 0               | 0          | 3          | 5          | 0          |
| Venezuela                                     | 0               | 3          | 1          | 3          | 0          |
| Cuba  | 2               | 1          | 2          | 0          | 0          |
| Otras nacionalidades                          | 8               | 10         | 6          | 13         | 2          |
| No declarada                                  | 1               | 1          | 0          | 0          | 0          |

Fuente: Registros administrativos, Oficialías del Estado Civil de la República Dominicana.

**Cuadro 20.6 REPÚBLICA DOMINICANA: Provincia Samaná. Matrimonios registrados por año, según grupos de edades del fallecido, 2016-2020**

| Grupos de edad                            | Año de registro |            |            |            |            |
|---|-----------------|------------|------------|------------|------------|
|   | 2016            | 2017       | 2018       | 2019       | 2020       |
| <b>Grupos de edades del contrayente</b>   | <b>423</b>      | <b>409</b> | <b>302</b> | <b>392</b> | <b>262</b> |
| Menos de 15 años                          | 0               | 0          | 0          | 0          | 0          |
| 15-19                                     | 4               | 0          | 1          | 4          | 0          |
| 20-24                                     | 48              | 25         | 25         | 37         | 23         |
| 25-29                                     | 73              | 69         | 63         | 68         | 50         |
| 30-34                                     | 76              | 81         | 51         | 65         | 36         |
| 35-39                                     | 58              | 53         | 37         | 51         | 28         |
| 40-44                                     | 55              | 35         | 31         | 45         | 26         |
| 45-49                                     | 43              | 47         | 25         | 32         | 21         |
| 50 años y más                             | 65              | 93         | 66         | 89         | 72         |
| No declarada                              | 1               | 6          | 3          | 1          | 6          |
| <b>Grupos de edades de la contrayente</b> | <b>423</b>      | <b>409</b> | <b>302</b> | <b>392</b> | <b>262</b> |
| Menos de 15 años                          | 0               | 0          | 0          | 0          | 0          |
| 15-19                                     | 21              | 16         | 19         | 11         | 11         |
| 20-24                                     | 88              | 68         | 43         | 62         | 37         |
| 25-29                                     | 90              | 74         | 57         | 77         | 52         |
| 30-34                                     | 66              | 75         | 39         | 77         | 46         |
| 35-39                                     | 56              | 43         | 46         | 48         | 29         |
| 40-44                                     | 33              | 48         | 34         | 40         | 31         |
| 45-49                                     | 37              | 33         | 35         | 32         | 25         |
| 50 años y más                             | 29              | 44         | 27         | 41         | 28         |
| No declarada                              | 3               | 8          | 2          | 4          | 3          |

Fuente: Registros administrativos, Oficialías del Estado Civil de la República Dominicana.

**Cuadro 20.7 REPÚBLICA DOMINICANA: Provincia Samaná. Divorcios registrados por año, según municipio o distrito, mes de registro y país de nacionalidad de los divorciados, 2016-2020**

| Características                              | Año de registro |            |            |            |           |
|--|-----------------|------------|------------|------------|-----------|
|  | 2016            | 2017       | 2018       | 2019       | 2020      |
| <b>Municipio o distrito</b>                  | <b>151</b>      | <b>140</b> | <b>185</b> | <b>188</b> | <b>90</b> |
| Samaná                                       | 103             | 87         | 96         | 89         | 60        |
| Sánchez                                      | 37              | 34         | 57         | 58         | 18        |
| Las Terrenas                                 | 11              | 19         | 32         | 41         | 12        |
| <b>Mes de registro</b>                       | <b>151</b>      | <b>140</b> | <b>185</b> | <b>188</b> | <b>90</b> |
| Enero  | 7               | 11         | 18         | 16         | 16        |
| Febrero                                      | 17              | 15         | 10         | 15         | 15        |
| Marzo  | 15              | 4          | 10         | 15         | 5         |
| Abril  | 13              | 17         | 18         | 18         | 0         |
| Mayo   | 10              | 6          | 25         | 15         | 0         |
| Junio  | 11              | 12         | 22         | 9          | 2         |
| Julio  | 15              | 17         | 15         | 16         | 4         |
| Agosto                                       | 15              | 7          | 23         | 27         | 5         |
| Septiembre                                   | 16              | 7          | 11         | 9          | 7         |
| Octubre                                      | 8               | 19         | 17         | 20         | 14        |
| Noviembre                                    | 11              | 15         | 11         | 15         | 16        |
| Diciembre                                    | 13              | 10         | 5          | 13         | 6         |
| <b>País de nacionalidad del divorciado</b>   | <b>151</b>      | <b>140</b> | <b>185</b> | <b>188</b> | <b>90</b> |
| República Dominicana                         | 132             | 118        | 149        | 150        | 75        |
| Italia                                       | 4               | 3          | 4          | 2          | 2         |
| Estados Unidos                               | 1               | 3          | 4          | 4          | 0         |
| Francia                                      | 2               | 1          | 3          | 2          | 0         |
| Alemania                                     | 2               | 2          | 1          | 1          | 0         |
| España                                       | 1               | 0          | 1          | 0          | 3         |
| Otras nacionalidades                         | 0               | 5          | 4          | 3          | 0         |
| No declarada                                 | 9               | 8          | 19         | 26         | 10        |
| <b>País de nacionalidad de la divorciada</b> | <b>151</b>      | <b>140</b> | <b>185</b> | <b>188</b> | <b>90</b> |
| República Dominicana                         | 137             | 120        | 158        | 154        | 80        |
| Estados Unidos                               | 2               | 7          | 5          | 2          | 1         |
| Francia                                      | 1               | 4          | 4          | 1          | 1         |
| Puerto Rico                                  | 0               | 1          | 3          | 3          | 0         |
| Alemania                                     | 0               | 2          | 1          | 2          | 0         |
| Canadá                                       | 0               | 0          | 0          | 3          | 1         |
| Otras nacionalidades                         | 3               | 4          | 4          | 4          | 2         |
| No declarada                                 | 8               | 2          | 10         | 19         | 5         |

Fuente: Registros administrativos, Oficialías del Estado Civil de la República Dominicana.

**Cuadro 20.8 REPÚBLICA DOMINICANA: Provincia Samaná. Divorcios registrados por año, según causa del divorcio, 2016-2020**

| Causa del divorcio             | Año de registro |            |            |            |           |
|--------------------------------|-----------------|------------|------------|------------|-----------|
|                                | 2016            | 2017       | 2018       | 2019       | 2020      |
| <b>Total</b>                   | <b>151</b>      | <b>140</b> | <b>185</b> | <b>188</b> | <b>90</b> |
| Incompatibilidad de caracteres | 70              | 65         | 81         | 83         | 29        |
| Mutuo consentimiento           | 81              | 75         | 104        | 105        | 61        |

Fuente: Registros administrativos, Oficialías del Estado Civil de la República Dominicana.



PROVINCIA

San Cristóbal

# 21. Provincia San Cristóbal

|  |     |
|--|-----|
| 21.1 Nacimientos ocurridos por año, según lugar de nacimiento, sexo del registrado, mes de ocurrencia del nacimiento y año de registro del nacimiento, 2016-2020 . . . . . | 232 |
| 21.2 Nacimientos registrados por año, según estado civil de la madre y grupos de edades del padre y de la madre al momento del nacimiento del hijo(a), 2016-2020 . . . . . | 233 |
| 21.3 Defunciones ocurridas por año, según municipio o distrito, mes de ocurrencia y sexo del fallecido, 2016-2020 . . . . .  | 234 |
| 21.4 Defunciones ocurridas por año, según sexo y grupos de edades del fallecido, 2016-2020 . . . . .   | 235 |
| 21.5 Matrimonios registrados por año, según municipio o distrito, mes de registro, tipo de matrimonio y país de nacionalidad del y la contrayente, 2016-2020. . . . .      | 237 |
| 21.6 Matrimonios registrados por año, según grupos de edades de los contrayentes, 2016-2020. . . . .   | 239 |
| 21.7 Divorcios registrados por año, según municipio o distrito, mes de registro y país de nacionalidad de los divorciados, 2016-2020 . . . . .                             | 240 |
| 21.8 Divorcios registrados por año, según causa del divorcio, 2016-2020 . . . . .  | 240 |

**Cuadro 21.1 REPÚBLICA DOMINICANA: Provincia San Cristóbal. Nacimientos ocurridos por año, según lugar de nacimiento, sexo del registrado, mes de ocurrencia del nacimiento y año de registro del nacimiento, 2016-2020**

| Características                                   | Año de ocurrencia |              |              |              |              |
|---|-------------------|--------------|--------------|--------------|--------------|
|   | 2016              | 2017         | 2018         | 2019         | 2020         |
| <b>Lugar de nacimiento (Municipio o distrito)</b> | <b>8,083</b>      | <b>8,782</b> | <b>9,383</b> | <b>8,964</b> | <b>7,582</b> |
| San Cristóbal                                     | 6,045             | 6,584        | 6,364        | 5,809        | 4,689        |
| Sabana Grande de Palenque                         | 135               | 175          | 249          | 229          | 252          |
| Bajos de Haina                                    | 802               | 749          | 1,470        | 1,915        | 1,708        |
| Cambita Garabitos                                 | 301               | 353          | 410          | 321          | 266          |
| Villa Altagracia                                  | 573               | 644          | 600          | 437          | 475          |
| Yaguaje   | 218               | 273          | 286          | 249          | 191          |
| San Gregorio de Nigua                             | 7                 | 2            | 3            | 4            | 0            |
| Los Cacaos  | 2                 | 2            | 1            | 0            | 1            |
| <b>Sexo del registrado</b>                        | <b>8,083</b>      | <b>8,782</b> | <b>9,383</b> | <b>8,964</b> | <b>7,582</b> |
| Hombres   | 4,126             | 4,482        | 4,740        | 4,589        | 3,872        |
| Mujeres   | 3,957             | 4,300        | 4,643        | 4,375        | 3,710        |
| <b>Mes de ocurrencia</b>                          | <b>8,083</b>      | <b>8,782</b> | <b>9,383</b> | <b>8,964</b> | <b>7,582</b> |
| Enero   | 732               | 672          | 714          | 790          | 717          |
| Febrero   | 636               | 612          | 657          | 670          | 615          |
| Marzo   | 591               | 594          | 669          | 696          | 580          |
| Abril   | 566               | 603          | 632          | 618          | 460          |
| Mayo  | 585               | 658          | 666          | 677          | 597          |
| Junio   | 573               | 630          | 671          | 643          | 526          |
| Julio   | 568               | 727          | 769          | 774          | 607          |
| Agosto  | 746               | 814          | 855          | 751          | 719          |
| Septiembre  | 818               | 892          | 930          | 834          | 784          |
| Octubre   | 800               | 944          | 1,041        | 880          | 763          |
| Noviembre   | 752               | 807          | 947          | 838          | 731          |
| Diciembre   | 716               | 829          | 832          | 793          | 483          |
| <b>Año de registro</b>                            | <b>8,083</b>      | <b>8,782</b> | <b>9,383</b> | <b>8,964</b> | <b>7,582</b> |
| 2016  | 7,169             | 0            | 0            | 0            | 0            |
| 2017  | 535               | 7,735        | 0            | 0            | 0            |
| 2018  | 173               | 712          | 8,694        | 0            | 0            |
| 2019  | 138               | 225          | 610          | 8,495        | 0            |
| 2020  | 68                | 110          | 79           | 469          | 7,582        |

Fuente: Registros administrativos, Oficialías del Estado Civil de la República Dominicana.



**Cuadro 21.2 REPÚBLICA DOMINICANA: Provincia San Cristóbal. Nacimientos registrados por año, según estado civil de la madre y grupos de edades del padre y de la madre al momento del nacimiento del hijo(a), 2016-2020**

| Características   | Año de registro |               |               |               |              |
|---|-----------------|---------------|---------------|---------------|--------------|
|   | 2016            | 2017          | 2018          | 2019          | 2020         |
| <b>Estado civil de la madre</b>   | <b>11,031</b>   | <b>10,676</b> | <b>11,633</b> | <b>11,150</b> | <b>9,200</b> |
| Soltera   | 9,692           | 9,426         | 10,255        | 9,906         | 8,014        |
| Casada  | 1,014           | 962           | 1,075         | 993           | 943          |
| No declarado  | 325             | 288           | 303           | 251           | 243          |
| <b>Grupos de edades del padre al momento del nacimiento del hijo(a)</b>   | <b>11,031</b>   | <b>10,676</b> | <b>11,633</b> | <b>11,150</b> | <b>9,200</b> |
| Menos de 15 años  | 1               | 1             | 2             | 3             | 1            |
| 15-19   | 290             | 245           | 271           | 257           | 198          |
| 20-24   | 1,934           | 1,860         | 1,973         | 1,845         | 1,530        |
| 25-29   | 2,442           | 2,451         | 2,610         | 2,436         | 2,100        |
| 30-34   | 1,825           | 1,794         | 1,899         | 1,837         | 1,657        |
| 35-39   | 1,117           | 1,102         | 1,185         | 1,167         | 1,045        |
| 40-44   | 550             | 589           | 596           | 587           | 569          |
| 45-49   | 258             | 274           | 270           | 310           | 279          |
| 50 años y más   | 236             | 214           | 210           | 205           | 192          |
| No declarada  | 2,378           | 2,146         | 2,617         | 2,503         | 1,629        |
| <b>Grupos de edades de la madre al momento del nacimiento del hijo(a)</b> | <b>11,031</b>   | <b>10,676</b> | <b>11,633</b> | <b>11,150</b> | <b>9,200</b> |
| Menos de 15 años  | 120             | 116           | 99            | 115           | 52           |
| 15-19   | 2,412           | 2,246         | 2,542         | 2,293         | 1,599        |
| 20-24   | 3,327           | 3,378         | 3,536         | 3,411         | 2,769        |
| 25-29   | 2,511           | 2,422         | 2,726         | 2,647         | 2,385        |
| 30-34   | 1,367           | 1,358         | 1,508         | 1,519         | 1,460        |
| 35-39   | 560             | 513           | 612           | 644           | 558          |
| 40-44   | 112             | 125           | 133           | 138           | 125          |
| 45-49   | 14              | 12            | 6             | 11            | 6            |
| 50 años y más   | 3               | 3             | 2             | 3             | 3            |
| No declarada  | 605             | 503           | 469           | 369           | 243          |

Fuente: Registros administrativos, Oficialías del Estado Civil de la República Dominicana.

**Cuadro 21.3 REPÚBLICA DOMINICANA: Provincia San Cristóbal. Defunciones ocurridas por año, según municipio o distrito, mes de ocurrencia y sexo del fallecido, 2016-2020**

| Características                           | Año de ocurrencia |              |              |              |              |
|---|-------------------|--------------|--------------|--------------|--------------|
|   | 2016              | 2017         | 2018         | 2019         | 2020         |
| <b>Municipio o distrito de ocurrencia</b> | <b>1,797</b>      | <b>1,797</b> | <b>1,865</b> | <b>1,862</b> | <b>2,017</b> |
| San Cristóbal                             | 912               | 932          | 1010         | 1055         | 1104         |
| Sabana Grande de Palenque                 | 62                | 47           | 44           | 57           | 73           |
| Bajos de Haina                            | 269               | 232          | 269          | 280          | 251          |
| Cambita Garabitos                         | 72                | 76           | 70           | 65           | 85           |
| Villa Altagracia                          | 258               | 286          | 282          | 242          | 301          |
| Yaguata                                   | 133               | 130          | 101          | 80           | 95           |
| San Gregorio de Nigua                     | 77                | 83           | 77           | 71           | 89           |
| Los Cacaos                                | 13                | 11           | 12           | 12           | 19           |
| Municipio No declarada                    | 1                 | 0            | 0            | 0            | 0            |
| <b>Mes de ocurrencia</b>                  | <b>1,797</b>      | <b>1,797</b> | <b>1,865</b> | <b>1,862</b> | <b>2,017</b> |
| Enero                                     | 148               | 177          | 147          | 154          | 183          |
| Febrero                                   | 141               | 121          | 150          | 157          | 182          |
| Marzo                                     | 172               | 147          | 194          | 168          | 151          |
| Abril                                     | 142               | 131          | 153          | 182          | 118          |
| Mayo                                      | 128               | 155          | 156          | 169          | 129          |
| Junio                                     | 164               | 144          | 142          | 146          | 192          |
| Julio                                     | 165               | 142          | 156          | 143          | 209          |
| Agosto                                    | 147               | 170          | 160          | 138          | 222          |
| Septiembre                                | 158               | 133          | 154          | 138          | 152          |
| Octubre                                   | 147               | 175          | 127          | 129          | 153          |
| Noviembre                                 | 140               | 155          | 144          | 180          | 173          |
| Diciembre                                 | 145               | 147          | 182          | 158          | 153          |
| <b>Sexo del fallecido</b>                 | <b>1,797</b>      | <b>1,797</b> | <b>1,865</b> | <b>1,862</b> | <b>2,017</b> |
| Hombres                                   | 1040              | 1028         | 1118         | 1099         | 1222         |
| Mujeres                                   | 757               | 768          | 747          | 761          | 795          |
| No declarado                              | 0                 | 1            | 0            | 2            | 0            |

Fuente: Registros administrativos, Oficialías del Estado Civil de la República Dominicana.

Cuadro 21.4 REPÚBLICA DOMINICANA: Provincia San Cristóbal. Defunciones ocurridas por año, según sexo y grupos de edades del fallecido, 2016-2020

| Sexo y grupos de edades del fallecido (a) | Año de ocurrencia |              |              |              |              |
|---|-------------------|--------------|--------------|--------------|--------------|
|   | 2016              | 2017         | 2018         | 2019         | 2020         |
| <b>Total</b>                              | <b>1,797</b>      | <b>1,797</b> | <b>1,865</b> | <b>1,862</b> | <b>2,017</b> |
| Menos de un año                           | 11                | 16           | 4            | 23           | 7            |
| 1-4                                       | 8                 | 3            | 3            | 2            | 3            |
| 5-9                                       | 4                 | 3            | 1            | 2            | 2            |
| 10-14                                     | 9                 | 7            | 2            | 7            | 6            |
| 15-19                                     | 31                | 23           | 7            | 35           | 32           |
| 20-24                                     | 51                | 68           | 60           | 65           | 41           |
| 25-29                                     | 38                | 53           | 60           | 48           | 57           |
| 30-34                                     | 58                | 52           | 51           | 53           | 60           |
| 35-39                                     | 56                | 47           | 59           | 58           | 60           |
| 40-44                                     | 66                | 61           | 65           | 65           | 63           |
| 45-49                                     | 71                | 80           | 86           | 83           | 79           |
| 50-54                                     | 93                | 99           | 87           | 112          | 112          |
| 55-59                                     | 98                | 99           | 113          | 118          | 165          |
| 60-64                                     | 139               | 134          | 156          | 153          | 152          |
| 65-69                                     | 167               | 173          | 183          | 179          | 197          |
| 70 -74                                    | 183               | 180          | 169          | 177          | 206          |
| 75-79                                     | 188               | 167          | 218          | 191          | 209          |
| 80-84                                     | 173               | 187          | 207          | 173          | 207          |
| 85 años y más                             | 317               | 324          | 329          | 307          | 340          |
| No declarada                              | 36                | 21           | 5            | 11           | 19           |
| <b>Hombres</b>                            | <b>1,040</b>      | <b>1,028</b> | <b>1,118</b> | <b>1,099</b> | <b>1,222</b> |
| Menos de un año                           | 7                 | 5            | 2            | 10           | 3            |
| 1-4                                       | 3                 | 2            | 2            | 2            | 2            |
| 5-9                                       | 2                 | 1            | 1            | 2            | 0            |
| 10-14                                     | 5                 | 4            | 2            | 1            | 3            |
| 15-19                                     | 28                | 18           | 7            | 29           | 24           |
| 20-24                                     | 40                | 54           | 49           | 51           | 35           |
| 25-29                                     | 28                | 41           | 49           | 42           | 40           |
| 30-34                                     | 37                | 36           | 37           | 37           | 38           |
| 35-39                                     | 47                | 29           | 38           | 40           | 45           |
| 40-44                                     | 46                | 37           | 42           | 42           | 45           |
| 45-49                                     | 43                | 44           | 57           | 53           | 56           |
| 50-54                                     | 52                | 60           | 56           | 67           | 78           |
| 55-59                                     | 55                | 62           | 63           | 71           | 94           |
| 60-64                                     | 79                | 83           | 99           | 109          | 102          |
| 65-69                                     | 85                | 95           | 109          | 98           | 115          |
| 70 -74                                    | 108               | 111          | 103          | 104          | 132          |
| 75-79                                     | 99                | 100          | 141          | 118          | 121          |
| 80-84                                     | 93                | 81           | 107          | 95           | 111          |
| 85 años y más                             | 162               | 156          | 149          | 121          | 169          |
| No declarada                              | 21                | 9            | 5            | 7            | 9            |

Cuadro 21.4 REPÚBLICA DOMINICANA: Provincia San Cristóbal. Defunciones ocurridas por año, según sexo y grupos de edades del fallecido, 2016-2020, continuación...

| Sexo y grupos de edades del fallecido (a) | Año de ocurrencia |            |            |            |            |
|---|-------------------|------------|------------|------------|------------|
|   | 2016              | 2017       | 2018       | 2019       | 2020       |
| <b>Mujeres</b>                            | <b>757</b>        | <b>768</b> | <b>747</b> | <b>761</b> | <b>795</b> |
| Menos de un año                           | 4                 | 10         | 2          | 11         | 4          |
| 1-4                                       | 5                 | 1          | 1          | 0          | 1          |
| 5-9                                       | 2                 | 2          | 0          | 0          | 2          |
| 10-14                                     | 4                 | 3          | 0          | 6          | 3          |
| 15-19                                     | 3                 | 5          | 0          | 6          | 8          |
| 20-24                                     | 11                | 14         | 11         | 14         | 6          |
| 25-29                                     | 10                | 12         | 11         | 6          | 17         |
| 30-34                                     | 21                | 16         | 14         | 16         | 22         |
| 35-39                                     | 9                 | 18         | 21         | 18         | 15         |
| 40-44                                     | 20                | 24         | 23         | 23         | 18         |
| 45-49                                     | 28                | 36         | 29         | 30         | 23         |
| 50-54                                     | 41                | 39         | 31         | 45         | 34         |
| 55-59                                     | 43                | 37         | 50         | 47         | 71         |
| 60-64                                     | 60                | 51         | 57         | 44         | 50         |
| 65-69                                     | 82                | 78         | 74         | 81         | 82         |
| 70-74                                     | 75                | 69         | 66         | 73         | 74         |
| 75-79                                     | 89                | 67         | 77         | 73         | 88         |
| 80-84                                     | 80                | 106        | 100        | 78         | 96         |
| 85 años y más                             | 155               | 168        | 180        | 186        | 171        |
| No declarada                              | 15                | 12         | 0          | 4          | 10         |
| <b>Sexo no declarado</b>                  | <b>0</b>          | <b>1</b>   | <b>0</b>   | <b>2</b>   | <b>0</b>   |
| Menos de un año                           | 0                 | 1          | 0          | 2          | 0          |

Fuente: Registros administrativos, Oficialías del Estado Civil de la República Dominicana.

**Cuadro 21.5 REPÚBLICA DOMINICANA: Provincia San Cristóbal. Matrimonios registrados por año, según municipio o distrito, mes de registro, tipo de matrimonio y país de nacionalidad de los contrayentes, 2016-2020**

| Características                             | Año de registro |              |              |              |              |
|---|-----------------|--------------|--------------|--------------|--------------|
|   | 2016            | 2017         | 2018         | 2019         | 2020         |
| <b>Municipio o distrito</b>                 | <b>2,563</b>    | <b>2,518</b> | <b>2,525</b> | <b>2,544</b> | <b>1,872</b> |
| San Cristóbal                               | 1,158           | 1,111        | 1,056        | 1,036        | 773          |
| Sabana Grande de Palenque                   | 125             | 123          | 148          | 131          | 123          |
| Bajos de Haina                              | 509             | 515          | 497          | 551          | 339          |
| Cambita Garabitos                           | 151             | 154          | 160          | 154          | 130          |
| Villa Altagracia                            | 246             | 264          | 244          | 259          | 211          |
| Yaguate                                     | 252             | 231          | 284          | 266          | 162          |
| San Gregorio de Nigua                       | 119             | 112          | 128          | 135          | 122          |
| Los Cacaos                                  | 3               | 8            | 8            | 12           | 12           |
| <b>Mes de registro</b>                      | <b>2,563</b>    | <b>2,518</b> | <b>2,525</b> | <b>2,544</b> | <b>1,872</b> |
| Enero                                       | 218             | 271          | 256          | 251          | 265          |
| Febrero                                     | 230             | 214          | 209          | 225          | 196          |
| Marzo                                       | 231             | 220          | 206          | 230          | 123          |
| Abril                                       | 226             | 183          | 199          | 192          | 0            |
| Mayo  | 141             | 168          | 236          | 278          | 25           |
| Junio                                       | 187             | 203          | 158          | 147          | 101          |
| Julio                                       | 203             | 224          | 186          | 206          | 143          |
| Agosto                                      | 197             | 172          | 180          | 183          | 147          |
| Septiembre                                  | 179             | 154          | 155          | 154          | 168          |
| Octubre                                     | 153             | 159          | 178          | 157          | 163          |
| Noviembre                                   | 196             | 207          | 197          | 189          | 177          |
| Diciembre                                   | 402             | 343          | 365          | 332          | 364          |
| <b>Tipo de matrimonio</b>                   | <b>2,563</b>    | <b>2,518</b> | <b>2,525</b> | <b>2,544</b> | <b>1,872</b> |
| Civil                                       | 2,261           | 2,175        | 2,238        | 2,173        | 1,455        |
| Canónico                                    | 82              | 87           | 53           | 70           | 57           |
| Otros religiosos                            | 220             | 256          | 234          | 301          | 360          |
| Evangélico                                  | 1               | 0            | 2            | 250          | 323          |
| Testigos de Jehová                          | 14              | 15           | 0            | 18           | 8            |
| Adventista del Séptimo día                  | 45              | 54           | 0            | 32           | 29           |
| Pentecostal                                 | 160             | 15           | 0            | 0            | 0            |
| Otros religiosos no declarados              | 0               | 172          | 232          | 1            | 0            |
| <b>País de nacionalidad del contrayente</b> | <b>2,563</b>    | <b>2,518</b> | <b>2,525</b> | <b>2,544</b> | <b>1,872</b> |
| República Dominicana                        | 2,458           | 2,367        | 2,365        | 2,372        | 1,772        |
| Estados Unidos                              | 36              | 56           | 65           | 51           | 43           |
| España                                      | 16              | 26           | 39           | 41           | 14           |
| Italia                                      | 17              | 21           | 6            | 15           | 7            |
| Haití                                       | 3               | 0            | 8            | 6            | 8            |
| Francia                                     | 5               | 2            | 3            | 8            | 1            |
| Chile                                       | 2               | 6            | 2            | 5            | 3            |
| Alemania                                    | 3               | 6            | 2            | 4            | 1            |
| Venezuela                                   | 0               | 2            | 6            | 4            | 2            |

**Cuadro 21,5, REPÚBLICA DOMINICANA: Provincia San Cristóbal. Matrimonios registrados por año, según municipio o distrito, mes de registro, tipo de matrimonio y país de nacionalidad de los contrayentes, 2016-2020, continuación...**

| Características                               | Año de registro |              |              |              |              |
|---|-----------------|--------------|--------------|--------------|--------------|
|   | 2016            | 2017         | 2018         | 2019         | 2020         |
| Canadá  | 1               | 1            | 2            | 4            | 5            |
| Suiza   | 1               | 3            | 4            | 4            | 1            |
| México  | 2               | 3            | 2            | 1            | 1            |
| Puerto Rico                                   | 0               | 2            | 1            | 6            | 0            |
| Otras nacionalidades                          | 17              | 21           | 20           | 21           | 11           |
| No declarada                                  | 2               | 2            | 0            | 2            | 3            |
| <b>País de nacionalidad de la contrayente</b> | <b>2,563</b>    | <b>2,518</b> | <b>2,525</b> | <b>2,544</b> | <b>1,872</b> |
| República Dominicana                          | 2,444           | 2,380        | 2,377        | 2,380        | 1,772        |
| Estados Unidos                                | 67              | 49           | 62           | 75           | 49           |
| España  | 18              | 44           | 28           | 40           | 19           |
| Venezuela                                     | 3               | 7            | 19           | 13           | 8            |
| Haití   | 4               | 0            | 4            | 5            | 4            |
| México  | 5               | 5            | 5            | 1            | 1            |
| Italia  | 1               | 7            | 1            | 3            | 0            |
| Puerto Rico                                   | 2               | 1            | 6            | 3            | 0            |
| Canadá  | 2               | 3            | 4            | 1            | 1            |
| Chile   | 0               | 1            | 1            | 4            | 2            |
| Holanda (Países Bajos)                        | 2               | 2            | 1            | 2            | 0            |
| Suiza   | 1               | 1            | 2            | 1            | 2            |
| Colombia                                      | 1               | 1            | 1            | 2            | 1            |
| Otras nacionalidades                          | 10              | 14           | 12           | 13           | 11           |
| No declarada                                  | 3               | 3            | 2            | 1            | 2            |

Fuente: Registros administrativos, Oficialías del Estado Civil de la República Dominicana.

**Cuadro 21.6 REPÚBLICA DOMINICANA: Provincia San Cristóbal. Matrimonios registrados por año, según grupos de edades de los contrayentes, 2016-2020**

| Grupos de edad                            | Año de registro |              |              |              |              |
|---|-----------------|--------------|--------------|--------------|--------------|
|   | 2016            | 2017         | 2018         | 2019         | 2020         |
| <b>Grupos de edades del contrayente</b>   | <b>2,563</b>    | <b>2,518</b> | <b>2,525</b> | <b>2,544</b> | <b>1,872</b> |
| Menos de 15 años                          | 0               | 0            | 0            | 0            | 0            |
| 15-19                                     | 10              | 16           | 17           | 21           | 12           |
| 20-24                                     | 319             | 321          | 290          | 325          | 256          |
| 25-29                                     | 557             | 551          | 592          | 514          | 432          |
| 30-34                                     | 394             | 373          | 376          | 358          | 282          |
| 35-39                                     | 340             | 312          | 306          | 280          | 225          |
| 40-44                                     | 268             | 252          | 262          | 300          | 188          |
| 45-49                                     | 230             | 211          | 219          | 227          | 131          |
| 50 años y más                             | 434             | 472          | 463          | 518          | 343          |
| No declarada                              | 11              | 10           | 0            | 1            | 3            |
| <b>Grupos de edades de la contrayente</b> | <b>2,563</b>    | <b>2,518</b> | <b>2,525</b> | <b>2,544</b> | <b>1,872</b> |
| Menos de 15 años                          | 0               | 0            | 0            | 0            | 0            |
| 15-19                                     | 97              | 102          | 101          | 101          | 73           |
| 20-24                                     | 556             | 549          | 552          | 507          | 448          |
| 25-29                                     | 516             | 477          | 528          | 519          | 396          |
| 30-34                                     | 379             | 359          | 331          | 334          | 271          |
| 35-39                                     | 336             | 296          | 306          | 278          | 197          |
| 40-44                                     | 253             | 269          | 219          | 263          | 159          |
| 45-49                                     | 171             | 187          | 184          | 214          | 123          |
| 50 años y más                             | 244             | 269          | 299          | 323          | 202          |
| No declarada                              | 11              | 10           | 5            | 5            | 3            |

Fuente: Registros administrativos, Oficialías del Estado Civil de la República Dominicana.

**Cuadro 21.7 REPÚBLICA DOMINICANA: Provincia San Cristóbal. Divorcios registrados por año, según municipio o distrito, mes de registro y país de nacionalidad de los divorciados, 2016-2020**

| Características                              | Año de registro |            |            |            |            |
|--|-----------------|------------|------------|------------|------------|
|  | 2016            | 2017       | 2018       | 2019       | 2020       |
| <b>Municipio o distrito</b>                  | <b>367</b>      | <b>374</b> | <b>441</b> | <b>523</b> | <b>283</b> |
| San Cristóbal                                | 139             | 147        | 176        | 255        | 126        |
| Sabana Grande de Palenque                    | 7               | 5          | 9          | 14         | 3          |
| Bajos de Haina                               | 38              | 28         | 44         | 58         | 25         |
| Cambita Garabitos                            | 21              | 23         | 22         | 25         | 28         |
| Villa Altagracia                             | 141             | 132        | 154        | 128        | 78         |
| Yaguate                                      | 17              | 34         | 32         | 32         | 19         |
| San Gregorio de Nigua                        | 3               | 5          | 4          | 8          | 4          |
| Los Cacaos                                   | 1               | 0          | 0          | 3          | 0          |
| <b>Mes de registro</b>                       | <b>367</b>      | <b>374</b> | <b>441</b> | <b>523</b> | <b>283</b> |
| Enero  | 32              | 28         | 35         | 40         | 46         |
| Febrero                                      | 31              | 30         | 18         | 36         | 51         |
| Marzo  | 30              | 26         | 34         | 34         | 27         |
| Abril  | 35              | 32         | 42         | 49         | 0          |
| Mayo   | 23              | 32         | 29         | 46         | 4          |
| Junio  | 36              | 24         | 28         | 37         | 10         |
| Julio  | 22              | 24         | 49         | 62         | 9          |
| Agosto                                       | 30              | 34         | 32         | 53         | 18         |
| Septiembre                                   | 27              | 31         | 44         | 28         | 21         |
| Octubre                                      | 37              | 32         | 55         | 54         | 28         |
| Noviembre                                    | 33              | 26         | 37         | 38         | 29         |
| Diciembre                                    | 31              | 55         | 38         | 46         | 40         |
| <b>País de nacionalidad del divorciado</b>   | <b>367</b>      | <b>374</b> | <b>441</b> | <b>523</b> | <b>283</b> |
| República Dominicana                         | 227             | 274        | 386        | 475        | 262        |
| Estados Unidos                               | 2               | 4          | 4          | 12         | 2          |
| España                                       | 1               | 0          | 6          | 2          | 0          |
| Puerto Rico                                  | 2               | 1          | 3          | 1          | 1          |
| Italia                                       | 0               | 2          | 1          | 3          | 0          |
| Otras nacionalidades                         | 3               | 6          | 8          | 5          | 4          |
| No declarada                                 | 132             | 87         | 33         | 25         | 14         |
| <b>País de nacionalidad de la divorciada</b> | <b>367</b>      | <b>374</b> | <b>441</b> | <b>523</b> | <b>283</b> |
| República Dominicana                         | 235             | 276        | 393        | 482        | 255        |
| Estados Unidos                               | 3               | 7          | 6          | 12         | 4          |
| Puerto Rico                                  | 2               | 0          | 1          | 0          | 4          |
| España                                       | 0               | 3          | 2          | 1          | 1          |
| Otras nacionalidades                         | 2               | 1          | 2          | 3          | 1          |
| No declarada                                 | 125             | 87         | 37         | 25         | 18         |

Fuente: Registros administrativos, Oficialías del Estado Civil de la República Dominicana.

**Cuadro 21.8 REPÚBLICA DOMINICANA: Provincia San Cristóbal. Divorcios registrados por año, según causa del divorcio, 2016-2020**

| Causa del divorcio             | Año de registro |            |            |            |            |
|--------------------------------|-----------------|------------|------------|------------|------------|
|                                | 2016            | 2017       | 2018       | 2019       | 2020       |
| <b>Total</b>                   | <b>367</b>      | <b>374</b> | <b>441</b> | <b>523</b> | <b>283</b> |
| Incompatibilidad de caracteres | 197             | 196        | 219        | 256        | 121        |
| Mutuo consentimiento           | 169             | 177        | 222        | 267        | 162        |
| Homologación                   | 0               | 1          | 0          | 0          | 0          |
| No declarada                   | 1               | 0          | 0          | 0          | 0          |

Fuente: Registros administrativos, Oficialías del Estado Civil de la República Dominicana.





PROVINCIA

San Juan de la Maguana

## 22. Provincia San Juan

|  |     |
|--|-----|
| 22.1 Nacimientos ocurridos por año, según lugar de nacimiento, sexo del registrado, mes de ocurrencia del nacimiento y año de registro del nacimiento, 2016-2020 . . . . . | 243 |
| 22.2 Nacimientos registrados por año, según estado civil de la madre y grupos de edades del padre y de la madre al momento del nacimiento del hijo(a), 2016-2020. . . . .  | 244 |
| 22.3 Defunciones ocurridas por año, según municipio o distrito, mes de ocurrencia y sexo del fallecido, 2016-2020. . . . .   | 245 |
| 22.4 Defunciones ocurridas por año, según sexo y grupos de edades del fallecido, 2016-2020 . . . . .   | 246 |
| 22.5 Matrimonios registrados por año, según municipio o distrito, mes de registro, tipo de matrimonio y país de nacionalidad del y la contrayente, 2016-2020. . . . .      | 248 |
| 22.6 Matrimonios registrados por año, según grupos de edades de los contrayentes, 2016-2020 . . . . .  | 249 |
| 22.7 Divorcios registrados por año, según municipio o distrito, mes de registro y país de nacionalidad de los divorciados, 2016-2020 . . . . .                             | 250 |
| 22.8 Divorcios registrados por año, según causa del divorcio, 2016-2020 . . . . .  | 250 |

**Cuadro 22.1 REPÚBLICA DOMINICANA: Provincia San Juan. Nacimientos ocurridos por año, según lugar de nacimiento, sexo del registrado, mes de ocurrencia del nacimiento y año de registro del nacimiento, 2016-2020**

| Características                                 | Año de ocurrencia |              |              |              |              |
|---|-------------------|--------------|--------------|--------------|--------------|
|   | 2016              | 2017         | 2018         | 2019         | 2020         |
| <b>Lugar de nacimiento (Municipio distrito)</b> | <b>4,071</b>      | <b>4,241</b> | <b>4,253</b> | <b>4,363</b> | <b>3,746</b> |
| San Juan  | 2,924             | 3,050        | 3,158        | 3,273        | 2,814        |
| Bohechío  | 31                | 25           | 19           | 22           | 11           |
| El Cercado                                      | 241               | 218          | 252          | 217          | 218          |
| Juan de Herrera                                 | 3                 | 0            | 1            | 0            | 0            |
| Las Matas de Farfán                             | 840               | 907          | 798          | 800          | 646          |
| Vallejuelo                                      | 32                | 41           | 25           | 51           | 57           |
| <b>Sexo del registrado</b>                      | <b>4,071</b>      | <b>4,241</b> | <b>4,253</b> | <b>4,363</b> | <b>3,746</b> |
| Hombres   | 1,997             | 2,082        | 2,168        | 2,238        | 1,952        |
| Mujeres   | 2,074             | 2,159        | 2,085        | 2,125        | 1,794        |
| <b>Mes de ocurrencia</b>                        | <b>4,071</b>      | <b>4,241</b> | <b>4,253</b> | <b>4,363</b> | <b>3,746</b> |
| Enero   | 365               | 356          | 366          | 372          | 377          |
| Febrero   | 286               | 318          | 302          | 326          | 311          |
| Marzo   | 283               | 329          | 330          | 364          | 297          |
| Abril   | 315               | 299          | 330          | 342          | 277          |
| Mayo  | 279               | 328          | 326          | 359          | 248          |
| Junio   | 322               | 313          | 334          | 324          | 253          |
| Julio   | 299               | 342          | 339          | 352          | 323          |
| Agosto  | 375               | 399          | 384          | 351          | 362          |
| Septiembre                                      | 424               | 409          | 396          | 401          | 384          |
| Octubre   | 344               | 404          | 402          | 410          | 308          |
| Noviembre                                       | 380               | 344          | 373          | 361          | 309          |
| Diciembre                                       | 399               | 400          | 371          | 401          | 297          |
| <b>Año de registro</b>                          | <b>4,071</b>      | <b>4,241</b> | <b>4,253</b> | <b>4,363</b> | <b>3,746</b> |
| 2016  | 3,753             | 0            | 0            | 0            | 0            |
| 2017  | 167               | 3,960        | 0            | 0            | 0            |
| 2018  | 81                | 193          | 4,068        | 0            | 0            |
| 2019  | 40                | 62           | 163          | 4,240        | 0            |
| 2020  | 30                | 26           | 22           | 123          | 3,746        |

Fuente: Registros administrativos, Oficialías del Estado Civil de la República Dominicana.

**Cuadro 22.2 REPÚBLICA DOMINICANA: Provincia San Juan. Nacimientos registrados por año, según estado civil de la madre y grupos de edades del padre y de la madre al momento del nacimiento del hijo(a), 2016-2020**

| Características  | Año de registro |              |              |              |              |
|--|-----------------|--------------|--------------|--------------|--------------|
|  | 2016            | 2017         | 2018         | 2019         | 2020         |
| <b>Estado civil de la madre</b>  | <b>6,089</b>    | <b>5,619</b> | <b>5,881</b> | <b>5,454</b> | <b>4,431</b> |
| Soltera  | 5,677           | 5,239        | 5,518        | 5,076        | 4,166        |
| Casada   | 219             | 227          | 203          | 244          | 180          |
| No declarado   | 193             | 153          | 160          | 134          | 85           |
| <b>Grupos de edades del padre al momento del nacimiento del hijo(a)</b>    | <b>6,089</b>    | <b>5,619</b> | <b>5,881</b> | <b>5,454</b> | <b>4,431</b> |
| Menos de 15 años   | 4               | 1            | 0            | 3            | 0            |
| 15-19  | 185             | 147          | 143          | 131          | 110          |
| 20-24  | 879             | 797          | 862          | 745          | 623          |
| 25-29  | 959             | 980          | 1,066        | 1,013        | 906          |
| 30-34  | 880             | 849          | 813          | 849          | 760          |
| 35-39  | 584             | 524          | 615          | 574          | 569          |
| 40-44  | 348             | 332          | 315          | 326          | 321          |
| 45-49  | 206             | 168          | 199          | 158          | 185          |
| 50 años y más  | 155             | 181          | 155          | 148          | 138          |
| No declarada   | 1,889           | 1,640        | 1,713        | 1,507        | 819          |
| <b>Grupos de edades del la madre al momento del nacimiento del hijo(a)</b> | <b>6,089</b>    | <b>5,619</b> | <b>5,881</b> | <b>5,454</b> | <b>4,431</b> |
| Menos de 15 años   | 184             | 127          | 131          | 97           | 57           |
| 15-19  | 1,517           | 1,316        | 1,413        | 1,185        | 770          |
| 20-24  | 1,650           | 1,567        | 1,568        | 1,536        | 1,229        |
| 25-29  | 1,191           | 1,137        | 1,223        | 1,179        | 1,083        |
| 30-34  | 644             | 671          | 704          | 706          | 689          |
| 35-39  | 318             | 291          | 342          | 287          | 292          |
| 40-44  | 75              | 77           | 74           | 79           | 61           |
| 45-49  | 19              | 10           | 10           | 12           | 7            |
| 50 años y más  | 3               | 1            | 0            | 1            | 0            |
| No declarada   | 488             | 422          | 416          | 372          | 243          |

Fuente: Registros administrativos, Oficialías del Estado Civil de la República Dominicana.

Cuadro 22.3 REPÚBLICA DOMINICANA: Provincia San Juan. Defunciones ocurridas por año, según municipio o distrito, mes de ocurrencia y sexo del fallecido, 2016-2020

| Características                           | Año de ocurrencia |            |            |            |            |
|---|-------------------|------------|------------|------------|------------|
|   | 2016              | 2017       | 2018       | 2019       | 2020       |
| <b>Municipio o distrito de ocurrencia</b> | <b>876</b>        | <b>897</b> | <b>854</b> | <b>840</b> | <b>779</b> |
| San Juan                                  | 560               | 597        | 564        | 527        | 514        |
| Bohechío                                  | 27                | 28         | 14         | 28         | 18         |
| El Cercado                                | 67                | 58         | 74         | 68         | 62         |
| Juan de Herrera                           | 28                | 24         | 39         | 32         | 29         |
| Las Matas de Farfán                       | 170               | 159        | 133        | 151        | 127        |
| Vallejuelo                                | 24                | 31         | 30         | 34         | 29         |
| <b>Mes de ocurrencia</b>                  | <b>876</b>        | <b>897</b> | <b>854</b> | <b>840</b> | <b>779</b> |
| Enero                                     | 75                | 93         | 75         | 90         | 68         |
| Febrero                                   | 76                | 64         | 66         | 53         | 67         |
| Marzo                                     | 93                | 78         | 75         | 82         | 63         |
| Abril                                     | 71                | 72         | 69         | 67         | 47         |
| Mayo                                      | 70                | 73         | 80         | 71         | 52         |
| Junio                                     | 68                | 77         | 68         | 75         | 85         |
| Julio                                     | 74                | 78         | 51         | 78         | 100        |
| Agosto                                    | 76                | 71         | 82         | 61         | 79         |
| Septiembre                                | 55                | 72         | 71         | 58         | 65         |
| Octubre                                   | 68                | 86         | 61         | 75         | 60         |
| Noviembre                                 | 70                | 58         | 83         | 62         | 51         |
| Diciembre                                 | 80                | 75         | 73         | 68         | 42         |
| <b>Sexo del fallecido</b>                 | <b>876</b>        | <b>897</b> | <b>854</b> | <b>840</b> | <b>779</b> |
| Hombres                                   | 536               | 521        | 518        | 514        | 472        |
| Mujeres                                   | 340               | 374        | 336        | 326        | 307        |
| Sexo no declarado                         | 0                 | 2          | 0          | 0          | 0          |

Fuente: Registros administrativos, Oficialías del Estado Civil de la República Dominicana.

Cuadro 22.4 REPÚBLICA DOMINICANA: Provincia San Juan. Defunciones ocurridas por año, según sexo y grupos de edades del fallecido, 2016-2020

| Sexo y Grupos de edades del fallecido (a) | Año de ocurrencia |            |            |            |            |
|---|-------------------|------------|------------|------------|------------|
|   | 2016              | 2017       | 2018       | 2019       | 2020       |
| <b>Total</b>                              | <b>876</b>        | <b>897</b> | <b>854</b> | <b>840</b> | <b>779</b> |
| Menos de un año                           | 7                 | 8          | 0          | 6          | 2          |
| 1-4                                       | 3                 | 1          | 2          | 2          | 0          |
| 5-9                                       | 1                 | 5          | 0          | 1          | 1          |
| 10-14                                     | 5                 | 1          | 2          | 2          | 1          |
| 15-19                                     | 8                 | 11         | 7          | 9          | 8          |
| 20-24                                     | 26                | 14         | 21         | 10         | 6          |
| 25-29                                     | 20                | 13         | 23         | 14         | 14         |
| 30-34                                     | 19                | 20         | 15         | 25         | 19         |
| 35-39                                     | 27                | 13         | 29         | 22         | 13         |
| 40-44                                     | 33                | 33         | 34         | 19         | 20         |
| 45-49                                     | 41                | 33         | 28         | 25         | 29         |
| 50-54                                     | 39                | 42         | 45         | 42         | 35         |
| 55-59                                     | 42                | 48         | 58         | 47         | 47         |
| 60-64                                     | 68                | 75         | 63         | 64         | 65         |
| 65-69                                     | 76                | 76         | 71         | 76         | 69         |
| 70-74                                     | 87                | 95         | 62         | 86         | 81         |
| 75-79                                     | 83                | 118        | 104        | 110        | 86         |
| 80-84                                     | 110               | 107        | 113        | 75         | 86         |
| 85 años y más                             | 169               | 181        | 175        | 199        | 194        |
| No declarada                              | 12                | 3          | 2          | 6          | 3          |
| <b>Hombres</b>                            | <b>536</b>        | <b>521</b> | <b>518</b> | <b>514</b> | <b>472</b> |
| Menos de un año                           | 3                 | 3          | 0          | 4          | 0          |
| 1-4                                       | 1                 | 0          | 1          | 1          | 0          |
| 5-9                                       | 1                 | 4          | 0          | 1          | 1          |
| 10-14                                     | 3                 | 1          | 1          | 2          | 0          |
| 15-19                                     | 4                 | 6          | 6          | 8          | 5          |
| 20-24                                     | 20                | 8          | 17         | 7          | 6          |
| 25-29                                     | 16                | 9          | 17         | 12         | 10         |
| 30-34                                     | 14                | 17         | 9          | 14         | 16         |
| 35-39                                     | 20                | 8          | 18         | 14         | 7          |
| 40-44                                     | 28                | 24         | 23         | 12         | 11         |
| 45-49                                     | 30                | 23         | 16         | 18         | 17         |
| 50-54                                     | 21                | 24         | 33         | 27         | 28         |
| 55-59                                     | 33                | 33         | 39         | 33         | 31         |
| 60-64                                     | 46                | 42         | 44         | 44         | 46         |
| 65-69                                     | 44                | 43         | 43         | 53         | 45         |
| 70-74                                     | 54                | 61         | 34         | 50         | 55         |
| 75-79                                     | 42                | 70         | 58         | 73         | 41         |
| 80-84                                     | 59                | 52         | 61         | 42         | 56         |
| 85 años y más                             | 90                | 90         | 97         | 96         | 95         |
| No declarada                              | 7                 | 3          | 1          | 3          | 2          |

Cuadro 22.4 REPÚBLICA DOMINICANA: Provincia San Juan. Defunciones ocurridas por año, según sexo y grupos de edades del fallecido, 2016-2020, continuación...

| Sexo y Grupos de edades del fallecido (a) | Año de ocurrencia |            |            |            |            |
|---|-------------------|------------|------------|------------|------------|
|   | 2016              | 2017       | 2018       | 2019       | 2020       |
| <b>Mujeres</b>                            | <b>340</b>        | <b>374</b> | <b>336</b> | <b>326</b> | <b>307</b> |
| Menos de un año                           | 4                 | 3          | 0          | 2          | 2          |
| 1-4                                       | 2                 | 1          | 1          | 1          | 0          |
| 5-9                                       | 0                 | 1          | 0          | 0          | 0          |
| 10-14                                     | 2                 | 0          | 1          | 0          | 1          |
| 15-19                                     | 4                 | 5          | 1          | 1          | 3          |
| 20-24                                     | 6                 | 6          | 4          | 3          | 0          |
| 25-29                                     | 4                 | 4          | 6          | 2          | 4          |
| 30-34                                     | 5                 | 3          | 6          | 11         | 3          |
| 35-39                                     | 7                 | 5          | 11         | 8          | 6          |
| 40-44                                     | 5                 | 9          | 11         | 7          | 9          |
| 45-49                                     | 11                | 10         | 12         | 7          | 12         |
| 50-54                                     | 18                | 18         | 12         | 15         | 7          |
| 55-59                                     | 9                 | 15         | 19         | 14         | 16         |
| 60-64                                     | 22                | 33         | 19         | 20         | 19         |
| 65-69                                     | 32                | 33         | 28         | 23         | 24         |
| 70-74                                     | 33                | 34         | 28         | 36         | 26         |
| 75-79                                     | 41                | 48         | 46         | 37         | 45         |
| 80-84                                     | 51                | 55         | 52         | 33         | 30         |
| 85 años y más                             | 79                | 91         | 78         | 103        | 99         |
| No declarada                              | 5                 | 0          | 1          | 3          | 1          |
| <b>Sexo no declarado</b>                  | <b>0</b>          | <b>2</b>   | <b>0</b>   | <b>0</b>   | <b>0</b>   |
| Menos de un año                           | 0                 | 2          | 0          | 0          | 0          |

Fuente: Registros administrativos, Oficialías del Estado Civil de la República Dominicana.

**Cuadro 22.5 REPÚBLICA DOMINICANA: Provincia San Juan. Matrimonios registrados por año, según municipio o distrito, mes de registro, tipo de matrimonio y país de nacionalidad de los contrayentes, 2016-2020**

| Características                               | Año de registro |            |            |            |            |
|---|-----------------|------------|------------|------------|------------|
|   | 2016            | 2017       | 2018       | 2019       | 2020       |
| <b>Municipio o distrito</b>                   | <b>390</b>      | <b>504</b> | <b>406</b> | <b>421</b> | <b>314</b> |
| San Juan                                      | 235             | 295        | 262        | 234        | 174        |
| Bohechío                                      | 6               | 16         | 7          | 14         | 8          |
| El Cercado                                    | 20              | 31         | 13         | 11         | 11         |
| Juan de Herrera                               | 55              | 63         | 45         | 71         | 56         |
| Las Matas de Farfán                           | 71              | 88         | 73         | 79         | 59         |
| Vallejuelo                                    | 3               | 11         | 6          | 12         | 6          |
| <b>Mes de registro</b>                        | <b>390</b>      | <b>504</b> | <b>406</b> | <b>421</b> | <b>314</b> |
| Enero   | 40              | 43         | 38         | 55         | 50         |
| Febrero                                       | 33              | 49         | 35         | 45         | 40         |
| Marzo   | 44              | 49         | 43         | 39         | 20         |
| Abril   | 34              | 27         | 37         | 23         | 0          |
| Mayo  | 16              | 19         | 27         | 38         | 1          |
| Junio   | 33              | 39         | 37         | 20         | 16         |
| Julio   | 22              | 43         | 35         | 28         | 26         |
| Agosto  | 28              | 31         | 32         | 30         | 28         |
| Septiembre                                    | 26              | 28         | 25         | 22         | 25         |
| Octubre                                       | 19              | 21         | 13         | 29         | 33         |
| Noviembre                                     | 37              | 82         | 25         | 19         | 22         |
| Diciembre                                     | 58              | 73         | 59         | 73         | 53         |
| <b>Tipo de matrimonio</b>                     | <b>390</b>      | <b>504</b> | <b>406</b> | <b>421</b> | <b>314</b> |
| Civil   | 328             | 364        | 364        | 366        | 258        |
| Canónico                                      | 29              | 97         | 26         | 14         | 3          |
| Otros religiosos                              | 33              | 43         | 16         | 41         | 53         |
| Evangélico                                    | 0               | 0          | 0          | 41         | 35         |
| Adventista del Séptimo día                    | 15              | 13         | 0          | 0          | 18         |
| Otros religiosos no declarados                | 18              | 30         | 16         | 0          | 0          |
| <b>País de nacionalidad del contrayente</b>   | <b>390</b>      | <b>504</b> | <b>406</b> | <b>421</b> | <b>314</b> |
| República Dominicana                          | 384             | 479        | 384        | 405        | 300        |
| España  | 1               | 6          | 7          | 6          | 8          |
| Estados Unidos                                | 1               | 7          | 4          | 3          | 3          |
| Italia  | 2               | 2          | 1          | 0          | 0          |
| Argentina                                     | 0               | 2          | 1          | 0          | 1          |
| Holanda (Países Bajos)                        | 0               | 1          | 1          | 0          | 2          |
| Curaçao                                       | 0               | 2          | 1          | 1          | 0          |
| Haití   | 1               | 0          | 1          | 0          | 0          |
| Otras nacionalidades                          | 0               | 5          | 6          | 6          | 0          |
| No declarada                                  | 1               | 0          | 0          | 0          | 0          |
| <b>País de nacionalidad de la contrayente</b> | <b>390</b>      | <b>504</b> | <b>406</b> | <b>421</b> | <b>314</b> |
| República Dominicana                          | 379             | 484        | 380        | 394        | 300        |
| España  | 3               | 11         | 10         | 7          | 7          |
| Estados Unidos                                | 3               | 2          | 9          | 11         | 5          |
| Venezuela                                     | 1               | 2          | 0          | 0          | 1          |
| Nicaragua                                     | 0               | 1          | 0          | 2          | 0          |
| Otras nacionalidades                          | 4               | 3          | 7          | 7          | 1          |
| No declarada                                  | 0               | 1          | 0          | 0          | 0          |

Fuente: Registros administrativos, Oficialías del Estado Civil de la República Dominicana.



**Cuadro 22.6 REPÚBLICA DOMINICANA: Provincia San Juan. Matrimonios registrados por año, según grupos de edades de los contrayentes, 2016-2020**

| Grupos de edad                            | Año de registro |            |            |            |            |
|---|-----------------|------------|------------|------------|------------|
|   | 2016            | 2017       | 2018       | 2019       | 2020       |
| <b>Grupos de edades del contrayente</b>   | <b>390</b>      | <b>504</b> | <b>406</b> | <b>421</b> | <b>314</b> |
| Menos de 15 años                          | 0               | 0          | 0          | 0          | 0          |
| 15-19                                     | 3               | 2          | 2          | 7          | 4          |
| 20-24                                     | 55              | 47         | 43         | 40         | 44         |
| 25-29                                     | 81              | 81         | 83         | 108        | 77         |
| 30-34                                     | 55              | 75         | 55         | 68         | 46         |
| 35-39                                     | 43              | 71         | 58         | 51         | 36         |
| 40-44                                     | 33              | 55         | 44         | 37         | 27         |
| 45-49                                     | 30              | 25         | 32         | 32         | 30         |
| 50 años y más                             | 70              | 131        | 89         | 77         | 50         |
| No declarada                              | 20              | 17         | 0          | 1          | 0          |
| <b>Grupos de edades de la contrayente</b> | <b>390</b>      | <b>504</b> | <b>406</b> | <b>421</b> | <b>314</b> |
| Menos de 15 años                          | 0               | 0          | 0          | 0          | 0          |
| 15-19                                     | 19              | 31         | 10         | 22         | 15         |
| 20-24                                     | 99              | 96         | 80         | 85         | 74         |
| 25-29                                     | 63              | 78         | 104        | 89         | 79         |
| 30-34                                     | 45              | 67         | 48         | 60         | 39         |
| 35-39                                     | 48              | 63         | 48         | 52         | 36         |
| 40-44                                     | 31              | 40         | 42         | 33         | 18         |
| 45-49                                     | 24              | 37         | 30         | 34         | 25         |
| 50 años y más                             | 39              | 75         | 44         | 46         | 28         |
| No declarada                              | 22              | 17         | 0          | 0          | 0          |

Fuente: Registros administrativos, Oficialías del Estado Civil de la República Dominicana.

**Cuadro 22.7 REPÚBLICA DOMINICANA: Provincia San Juan. Divorcios registrados por año, según municipio o distrito, mes de registro y país de nacionalidad de los divorciados, 2016-2020**

| Características                              | Año de registro |            |            |            |            |
|--|-----------------|------------|------------|------------|------------|
|  | 2016            | 2017       | 2018       | 2019       | 2020       |
| <b>Municipio o distrito</b>                  | <b>169</b>      | <b>119</b> | <b>139</b> | <b>139</b> | <b>101</b> |
| San Juan                                     | 118             | 84         | 112        | 106        | 78         |
| El Cercado                                   | 3               | 4          | 5          | 3          | 0          |
| Juan de Herrera                              | 9               | 6          | 3          | 3          | 9          |
| Las Matas de Farfán                          | 38              | 25         | 18         | 26         | 14         |
| Vallejuelo                                   | 1               | 0          | 1          | 1          | 0          |
| <b>Mes de registro</b>                       | <b>169</b>      | <b>119</b> | <b>139</b> | <b>139</b> | <b>101</b> |
| Enero  | 6               | 11         | 7          | 11         | 18         |
| Febrero                                      | 11              | 7          | 13         | 7          | 11         |
| Marzo  | 14              | 14         | 18         | 16         | 14         |
| Abril  | 17              | 6          | 10         | 8          | 0          |
| Mayo   | 10              | 12         | 21         | 13         | 1          |
| Junio  | 18              | 11         | 12         | 12         | 3          |
| Julio  | 14              | 12         | 12         | 9          | 1          |
| Agosto                                       | 15              | 10         | 11         | 9          | 13         |
| Septiembre                                   | 19              | 10         | 3          | 14         | 3          |
| Octubre                                      | 7               | 9          | 19         | 11         | 16         |
| Noviembre                                    | 25              | 8          | 5          | 11         | 14         |
| Diciembre                                    | 13              | 9          | 8          | 18         | 7          |
| <b>País de nacionalidad del divorciado</b>   | <b>169</b>      | <b>119</b> | <b>139</b> | <b>139</b> | <b>101</b> |
| República Dominicana                         | 158             | 109        | 131        | 131        | 84         |
| Italia                                       | 3               | 2          | 1          | 0          | 2          |
| Estados Unidos                               | 1               | 1          | 1          | 1          | 1          |
| España                                       | 0               | 2          | 0          | 1          | 1          |
| Otras nacionalidades                         | 5               | 2          | 4          | 2          | 1          |
| No declarada                                 | 2               | 3          | 2          | 4          | 12         |
| <b>País de nacionalidad de la divorciada</b> | <b>169</b>      | <b>119</b> | <b>139</b> | <b>139</b> | <b>101</b> |
| República Dominicana                         | 160             | 116        | 137        | 134        | 84         |
| Estados Unidos                               | 5               | 2          | 1          | 1          | 4          |
| España                                       | 1               | 0          | 0          | 0          | 3          |
| Italia                                       | 1               | 0          | 1          | 0          | 0          |
| Otras nacionalidades                         | 1               | 1          | 0          | 1          | 1          |
| No declarada                                 | 1               | 0          | 0          | 3          | 9          |

Fuente: Registros administrativos, Oficialías del Estado Civil de la República Dominicana.

**Cuadro 22.8 REPÚBLICA DOMINICANA: Provincia San Juan. Divorcios registrados por año, según causa del divorcio, 2016-2020**

| Causa del divorcio             | Año de registro |            |            |            |            |
|--------------------------------|-----------------|------------|------------|------------|------------|
|                                | 2016            | 2017       | 2018       | 2019       | 2020       |
| <b>Total</b>                   | <b>169</b>      | <b>119</b> | <b>139</b> | <b>139</b> | <b>101</b> |
| Incompatibilidad de caracteres | 66              | 48         | 55         | 51         | 37         |
| Mutuo consentimiento           | 103             | 71         | 84         | 88         | 64         |

Fuente: Registros administrativos, Oficialías del Estado Civil de la República Dominicana.



# PROVINCIA

San Pedro de Macorís

## 23. Provincia San Pedro de Macorís

|  |     |
|--|-----|
| 23.1 Nacimientos ocurridos por año, según lugar de nacimiento, sexo del registrado, mes de ocurrencia del nacimiento y año de registro del nacimiento, 2016-2020 . . . . . | 253 |
| 23.2 Nacimientos registrados por año, según estado civil de la madre y grupos de edades del padre y de la madre al momento del nacimiento del hijo(a), 2016-2020 . . . . . | 254 |
| 23.3 Defunciones ocurridas por año, según municipio o distrito, mes de ocurrencia y sexo del fallecido, 2016-2020 . . . . .  | 255 |
| 23.4 Defunciones ocurridas por año, según sexo y grupos de edades del fallecido, 2016-2020 . . . . .   | 256 |
| 23.5 Matrimonios registrados por año, según municipio o distrito, mes de registro, tipo de matrimonio y país de nacionalidad del y la contrayente, 2016-2020. . . . .      | 258 |
| 23.6 Matrimonios registrados por año, según grupos de edades de los contrayentes, 2016-2020 . . . . .  | 260 |
| 23.7 Divorcios registrados por año, según municipio o distrito, mes de registro y país de nacionalidad de los divorciados, 2016-2020 . . . . .                             | 261 |
| 23.8 Divorcios registrados por año, según causa del divorcio, 2016-2020 . . . . .  | 261 |

**Cuadro 23.1 REPÚBLICA DOMINICANA: Provincia San Pedro de Macorís. Nacimientos ocurridos por año, según lugar de nacimiento, sexo del registrado, mes de ocurrencia del nacimiento y año de registro del nacimiento, 2016-2020**

| Características                                   | Año de ocurrencia |              |              |              |              |
|---|-------------------|--------------|--------------|--------------|--------------|
|   | 2016              | 2017         | 2018         | 2019         | 2020         |
| <b>Lugar de nacimiento (Municipio o distrito)</b> | <b>5,441</b>      | <b>5,698</b> | <b>6,023</b> | <b>5,954</b> | <b>4,538</b> |
| San Pedro de Macorís                              | 5,320             | 5,593        | 5,940        | 5,854        | 4,485        |
| Los Llanos  | 87                | 80           | 70           | 70           | 35           |
| Ramón Santana                                     | 34                | 25           | 13           | 30           | 18           |
| <b>Sexo del registrado</b>                        | <b>5,441</b>      | <b>5,698</b> | <b>6,023</b> | <b>5,954</b> | <b>4,538</b> |
| Hombres   | 2,797             | 2,911        | 3,110        | 3,104        | 2,279        |
| Mujeres   | 2,644             | 2,787        | 2,913        | 2,850        | 2,259        |
| <b>Mes de ocurrencia</b>                          | <b>5,441</b>      | <b>5,698</b> | <b>6,023</b> | <b>5,954</b> | <b>4,538</b> |
| Enero   | 474               | 434          | 501          | 441          | 523          |
| Febrero   | 407               | 357          | 403          | 440          | 410          |
| Marzo   | 450               | 393          | 487          | 445          | 333          |
| Abril   | 377               | 339          | 404          | 426          | 305          |
| Mayo  | 368               | 404          | 439          | 442          | 310          |
| Junio   | 334               | 402          | 407          | 403          | 317          |
| Julio   | 378               | 408          | 443          | 482          | 384          |
| Agosto  | 507               | 565          | 544          | 541          | 365          |
| Septiembre  | 576               | 602          | 641          | 566          | 469          |
| Octubre   | 558               | 672          | 616          | 639          | 421          |
| Noviembre   | 560               | 595          | 605          | 578          | 405          |
| Diciembre   | 452               | 527          | 533          | 551          | 296          |
| <b>Año de registro</b>                            | <b>5,441</b>      | <b>5,698</b> | <b>6,023</b> | <b>5,954</b> | <b>4,538</b> |
| 2016  | 5,021             | 0            | 0            | 0            | 0            |
| 2017  | 249               | 5,335        | 0            | 0            | 0            |
| 2018  | 83                | 262          | 5,717        | 0            | 0            |
| 2019  | 63                | 70           | 266          | 5,702        | 0            |
| 2020  | 25                | 31           | 40           | 252          | 4,538        |

Fuente: Registros administrativos, Oficialías del Estado Civil de la República Dominicana.

**Cuadro 23.2 REPÚBLICA DOMINICANA: Provincia San Pedro de Macorís. Nacimientos registrados por año, según estado civil de la madre y grupos de edades del padre y de la madre al momento del nacimiento del hijo(a), 2016-2020**

| Características   | Año de registro |              |              |              |              |
|---|-----------------|--------------|--------------|--------------|--------------|
|   | 2016            | 2017         | 2018         | 2019         | 2020         |
| <b>Estado civil de la madre</b>   | <b>7,125</b>    | <b>7,461</b> | <b>7,600</b> | <b>7,153</b> | <b>5,344</b> |
| Soltera   | 6,282           | 6,669        | 6,859        | 6,335        | 4,691        |
| Casada  | 634             | 656          | 609          | 669          | 567          |
| No declarado  | 209             | 136          | 132          | 149          | 86           |
| <b>Grupos de edades del padre al momento del nacimiento del hijo(a)</b>   | <b>7,125</b>    | <b>7,461</b> | <b>7,600</b> | <b>7,153</b> | <b>5,344</b> |
| Menos de 15 años  | 1               | 2            | 1            | 2            | 0            |
| 15-19   | 150             | 167          | 179          | 141          | 89           |
| 20-24   | 1,088           | 1,124        | 1,151        | 1,022        | 768          |
| 25-29   | 1,415           | 1,435        | 1,527        | 1,544        | 1,202        |
| 30-34   | 1,057           | 1,081        | 1,131        | 1,071        | 1,036        |
| 35-39   | 660             | 646          | 700          | 708          | 596          |
| 40-44   | 386             | 359          | 369          | 398          | 318          |
| 45-49   | 176             | 207          | 212          | 189          | 163          |
| 50 años y más   | 159             | 178          | 161          | 173          | 141          |
| No declarada  | 2,033           | 2,262        | 2,169        | 1,905        | 1,031        |
| <b>Grupos de edades de la madre al momento del nacimiento del hijo(a)</b> | <b>7,125</b>    | <b>7,461</b> | <b>7,600</b> | <b>7,153</b> | <b>5,344</b> |
| Menos de 15 años  | 88              | 111          | 82           | 75           | 40           |
| 15-19   | 1,460           | 1,546        | 1,562        | 1,344        | 777          |
| 20-24   | 2,154           | 2,219        | 2,181        | 2,063        | 1,545        |
| 25-29   | 1,684           | 1,717        | 1,927        | 1,868        | 1,530        |
| 30-34   | 946             | 996          | 1,040        | 1,025        | 900          |
| 35-39   | 380             | 407          | 441          | 488          | 403          |
| 40-44   | 86              | 95           | 99           | 118          | 80           |
| 45-49   | 6               | 10           | 9            | 8            | 3            |
| 50 años y más   | 3               | 0            | 1            | 1            | 1            |
| No declarada  | 318             | 360          | 258          | 163          | 65           |

Fuente: Registros administrativos, Oficialías del Estado Civil de la República Dominicana.

**Cuadro 23.3 REPÚBLICA DOMINICANA: Provincia San Pedro de Macorís. Defunciones ocurridas por año, según municipio o distrito, mes de ocurrencia y sexo del fallecido, 2016-2020**

| Características                           | Año de ocurrencia |              |              |              |              |
|---|-------------------|--------------|--------------|--------------|--------------|
|   | 2016              | 2017         | 2018         | 2019         | 2020         |
| <b>Municipio o distrito de ocurrencia</b> | <b>1,520</b>      | <b>1,511</b> | <b>1,351</b> | <b>1,493</b> | <b>1,244</b> |
| San Pedro de Macorís                      | 1,315             | 1,381        | 1,257        | 1,368        | 1,149        |
| Los Llanos                                | 65                | 102          | 77           | 101          | 75           |
| Ramón Santana                             | 20                | 28           | 17           | 24           | 20           |
| Consuelo                                  | 67                | 0            | 0            | 0            | 0            |
| Quisqueya                                 | 28                | 0            | 0            | 0            | 0            |
| Guayacanes                                | 25                | 0            | 0            | 0            | 0            |
| <b>Mes de ocurrencia</b>                  | <b>1,520</b>      | <b>1,511</b> | <b>1,351</b> | <b>1,493</b> | <b>1,244</b> |
| Enero                                     | 113               | 143          | 118          | 117          | 132          |
| Febrero                                   | 110               | 141          | 111          | 121          | 121          |
| Marzo                                     | 129               | 118          | 120          | 122          | 107          |
| Abril                                     | 95                | 117          | 123          | 120          | 67           |
| Mayo                                      | 137               | 126          | 115          | 128          | 69           |
| Junio                                     | 118               | 137          | 110          | 123          | 112          |
| Julio                                     | 123               | 108          | 109          | 136          | 152          |
| Agosto                                    | 124               | 117          | 106          | 112          | 134          |
| Septiembre                                | 122               | 99           | 96           | 142          | 91           |
| Octubre                                   | 135               | 129          | 97           | 148          | 93           |
| Noviembre                                 | 168               | 137          | 133          | 113          | 82           |
| Diciembre                                 | 146               | 139          | 113          | 111          | 84           |
| <b>Sexo del fallecido</b>                 | <b>1,520</b>      | <b>1,511</b> | <b>1,351</b> | <b>1,493</b> | <b>1,244</b> |
| Hombres                                   | 879               | 883          | 784          | 877          | 743          |
| Mujeres                                   | 641               | 628          | 567          | 616          | 500          |
| No declarado                              | 0                 | 0            | 0            | 0            | 1            |

Fuente: Registros administrativos, Oficialías del Estado Civil de la República Dominicana.

Cuadro 23.4 REPÚBLICA DOMINICANA: Provincia San Pedro de Macorís. Defunciones ocurridas por año, según sexo y grupos de edades del fallecido, 2016-2020

| Sexo y Grupos de edades del fallecido (a) | Año de ocurrencia |              |              |              |              |
|---|-------------------|--------------|--------------|--------------|--------------|
|   | 2016              | 2017         | 2018         | 2019         | 2020         |
| <b>Total</b>                              | <b>1,520</b>      | <b>1,511</b> | <b>1,351</b> | <b>1,493</b> | <b>1,244</b> |
| Menos de un año                           | 23                | 33           | 19           | 52           | 15           |
| 1-4                                       | 4                 | 4            | 1            | 5            | 4            |
| 5-9                                       | 2                 | 3            | 1            | 3            | 3            |
| 10-14                                     | 2                 | 5            | 0            | 6            | 4            |
| 15-19                                     | 27                | 20           | 18           | 28           | 23           |
| 20-24                                     | 35                | 42           | 38           | 24           | 24           |
| 25-29                                     | 48                | 44           | 39           | 45           | 30           |
| 30-34                                     | 41                | 36           | 38           | 48           | 30           |
| 35-39                                     | 49                | 55           | 48           | 46           | 34           |
| 40-44                                     | 67                | 71           | 41           | 45           | 40           |
| 45-49                                     | 84                | 84           | 66           | 68           | 59           |
| 50-54                                     | 93                | 104          | 83           | 88           | 57           |
| 55-59                                     | 97                | 117          | 113          | 95           | 103          |
| 60-64                                     | 111               | 110          | 116          | 112          | 127          |
| 65-69                                     | 157               | 114          | 115          | 132          | 128          |
| 70-74                                     | 144               | 130          | 121          | 119          | 100          |
| 75-79                                     | 106               | 137          | 141          | 144          | 122          |
| 80-84                                     | 156               | 144          | 126          | 152          | 130          |
| 85 años y más                             | 251               | 234          | 221          | 256          | 200          |
| No declarada                              | 23                | 24           | 6            | 25           | 11           |
| <b>Hombres</b>                            | <b>879</b>        | <b>883</b>   | <b>784</b>   | <b>877</b>   | <b>743</b>   |
| Menos de un año                           | 12                | 20           | 12           | 25           | 9            |
| 1-4                                       | 2                 | 1            | 1            | 4            | 3            |
| 5-9                                       | 1                 | 1            | 1            | 1            | 1            |
| 10-14                                     | 1                 | 1            | 0            | 2            | 2            |
| 15-19                                     | 20                | 11           | 13           | 24           | 13           |
| 20-24                                     | 25                | 35           | 31           | 20           | 17           |
| 25-29                                     | 38                | 31           | 30           | 33           | 19           |
| 30-34                                     | 29                | 26           | 23           | 27           | 22           |
| 35-39                                     | 38                | 34           | 25           | 28           | 22           |
| 40-44                                     | 42                | 46           | 25           | 30           | 23           |
| 45-49                                     | 46                | 53           | 37           | 41           | 41           |
| 50-54                                     | 57                | 58           | 46           | 50           | 34           |
| 55-59                                     | 57                | 74           | 71           | 56           | 71           |
| 60-64                                     | 63                | 76           | 75           | 71           | 77           |
| 65-69                                     | 94                | 64           | 70           | 86           | 85           |
| 70-74                                     | 83                | 86           | 77           | 69           | 54           |
| 75-79                                     | 57                | 76           | 80           | 83           | 76           |
| 80-84                                     | 77                | 66           | 69           | 97           | 75           |
| 85 años y más                             | 122               | 109          | 94           | 113          | 90           |
| No declarada                              | 15                | 15           | 4            | 17           | 9            |



Cuadro 23.4 REPÚBLICA DOMINICANA: Provincia San Pedro de Macorís. Defunciones ocurridas por año, según sexo y grupos de edades del fallecido, 2016-2020., continuación...

| Sexo y Grupos de edades del fallecido (a) | Año de ocurrencia |            |            |            |            |
|---|-------------------|------------|------------|------------|------------|
|   | 2016              | 2017       | 2018       | 2019       | 2020       |
| <b>Mujeres</b>                            | <b>641</b>        | <b>628</b> | <b>567</b> | <b>616</b> | <b>500</b> |
| Menos de un año                           | 11                | 13         | 7          | 27         | 6          |
| 1-4                                       | 2                 | 3          | 0          | 1          | 1          |
| 5-9                                       | 1                 | 2          | 0          | 2          | 2          |
| 10-14                                     | 1                 | 4          | 0          | 4          | 2          |
| 15-19                                     | 7                 | 9          | 5          | 4          | 10         |
| 20-24                                     | 10                | 7          | 7          | 4          | 7          |
| 25-29                                     | 10                | 13         | 9          | 12         | 11         |
| 30-34                                     | 12                | 10         | 15         | 21         | 8          |
| 35-39                                     | 11                | 21         | 23         | 18         | 12         |
| 40-44                                     | 25                | 25         | 16         | 15         | 17         |
| 45-49                                     | 38                | 31         | 29         | 27         | 18         |
| 50-54                                     | 36                | 46         | 37         | 38         | 23         |
| 55-59                                     | 40                | 43         | 42         | 39         | 32         |
| 60-64                                     | 48                | 34         | 41         | 41         | 50         |
| 65-69                                     | 63                | 50         | 45         | 46         | 43         |
| 70 -74                                    | 61                | 44         | 44         | 50         | 46         |
| 75-79                                     | 49                | 61         | 61         | 61         | 46         |
| 80-84                                     | 79                | 78         | 57         | 55         | 55         |
| 85 años y más                             | 129               | 125        | 127        | 143        | 110        |
| No declarada                              | 8                 | 9          | 2          | 8          | 1          |
| <b>Sexo y edad no declarada</b>           | <b>0</b>          | <b>0</b>   | <b>0</b>   | <b>0</b>   | <b>1</b>   |

Fuente: Registros administrativos, Oficialías del Estado Civil de la República Dominicana.

**Cuadro 23.5 REPÚBLICA DOMINICANA: Provincia San Pedro de Macorís. Matrimonios registrados por año, según municipio o distrito, mes de registro, tipo de matrimonio y país de nacionalidad de los contrayentes, 2016-2020**

| Características                             | Año de registro |              |              |              |              |
|---|-----------------|--------------|--------------|--------------|--------------|
|   | 2016            | 2017         | 2018         | 2019         | 2020         |
| <b>Municipio o distrito</b>                 | <b>1,483</b>    | <b>1,510</b> | <b>1,483</b> | <b>1,473</b> | <b>1,065</b> |
| San Pedro de Macorís                        | 1,366           | 1,403        | 1,380        | 1,371        | 988          |
| Los Llanos                                  | 94              | 98           | 81           | 82           | 58           |
| Ramón Santana                               | 23              | 9            | 22           | 20           | 19           |
| <b>Mes de registro</b>                      | <b>1,483</b>    | <b>1,510</b> | <b>1,483</b> | <b>1,473</b> | <b>1,065</b> |
| Enero                                       | 126             | 148          | 135          | 157          | 181          |
| Febrero                                     | 136             | 118          | 116          | 112          | 98           |
| Marzo                                       | 110             | 131          | 103          | 121          | 83           |
| Abril                                       | 130             | 102          | 138          | 119          | 0            |
| Mayo  | 88              | 122          | 114          | 135          | 19           |
| Junio                                       | 113             | 117          | 105          | 107          | 62           |
| Julio                                       | 129             | 114          | 118          | 117          | 92           |
| Agosto                                      | 133             | 129          | 121          | 112          | 84           |
| Septiembre                                  | 107             | 88           | 91           | 93           | 89           |
| Octubre                                     | 101             | 93           | 96           | 108          | 87           |
| Noviembre                                   | 85              | 100          | 116          | 102          | 87           |
| Diciembre                                   | 225             | 248          | 230          | 190          | 183          |
| <b>Tipo de matrimonio</b>                   | <b>1,483</b>    | <b>1,510</b> | <b>1,483</b> | <b>1,473</b> | <b>1,065</b> |
| Civil                                       | 1,399           | 1,401        | 1,452        | 1,421        | 1,035        |
| Canónico                                    | 52              | 49           | 24           | 32           | 9            |
| Otros religiosos                            | 32              | 60           | 7            | 20           | 21           |
| Evangélico                                  | 0               | 0            | 0            | 1            | 1            |
| Testigos de Jehová                          | 13              | 20           | 0            | 0            | 3            |
| Adventista del Séptimo día                  | 18              | 39           | 0            | 19           | 17           |
| Otros religiosos no declarados              | 1               | 1            | 7            | 0            | 0            |
| <b>País de nacionalidad del contrayente</b> | <b>1,483</b>    | <b>1,510</b> | <b>1,483</b> | <b>1,473</b> | <b>1,065</b> |
| República Dominicana                        | 1,362           | 1,329        | 1,320        | 1,322        | 964          |
| Estados Unidos                              | 53              | 64           | 50           | 63           | 48           |
| España                                      | 13              | 18           | 29           | 16           | 9            |
| Italia                                      | 13              | 14           | 13           | 14           | 5            |
| Haití                                       | 4               | 0            | 13           | 5            | 9            |
| Alemania                                    | 7               | 8            | 8            | 2            | 3            |
| Francia                                     | 4               | 4            | 7            | 6            | 4            |
| Holanda (Países Bajos)                      | 0               | 12           | 3            | 3            | 3            |
| Venezuela                                   | 2               | 1            | 5            | 6            | 4            |
| Canadá                                      | 3               | 7            | 4            | 2            | 0            |
| México                                      | 3               | 2            | 4            | 3            | 2            |
| Puerto Rico                                 | 1               | 2            | 4            | 6            | 1            |
| Reino Unido                                 | 1               | 5            | 3            | 4            | 1            |
| Cuba  | 0               | 6            | 3            | 1            | 2            |

**Cuadro 23.5 REPÚBLICA DOMINICANA: Provincia San Pedro de Macorís. Matrimonios registrados por año, según municipio o distrito, mes de registro, tipo de matrimonio y país de nacionalidad de los contrayentes, 2016-2020, continuación...**

| Características                               | Año de registro |              |              |              |              |
|---|-----------------|--------------|--------------|--------------|--------------|
|   | 2016            | 2017         | 2018         | 2019         | 2020         |
| Suiza   | 1               | 3            | 4            | 4            | 0            |
| Otras nacionalidades                          | 15              | 22           | 13           | 15           | 10           |
| No declarada                                  | 1               | 13           | 0            | 1            | 0            |
| <b>País de nacionalidad de la contrayente</b> | <b>1,483</b>    | <b>1,510</b> | <b>1,483</b> | <b>1,473</b> | <b>1,065</b> |
| República Dominicana                          | 1,322           | 1,344        | 1,306        | 1,288        | 932          |
| Estados Unidos                                | 77              | 83           | 84           | 87           | 65           |
| España  | 17              | 11           | 20           | 15           | 11           |
| Canadá  | 15              | 9            | 14           | 10           | 5            |
| Venezuela                                     | 3               | 10           | 7            | 15           | 14           |
| Haití   | 10              | 0            | 8            | 5            | 10           |
| Italia  | 4               | 7            | 8            | 6            | 5            |
| Francia                                       | 4               | 6            | 4            | 3            | 5            |
| Puerto Rico                                   | 2               | 4            | 3            | 6            | 6            |
| Alemania                                      | 2               | 4            | 5            | 4            | 3            |
| Holanda (Países Bajos)                        | 4               | 1            | 2            | 6            | 2            |
| México  | 1               | 4            | 3            | 6            | 0            |
| Reino Unido                                   | 2               | 4            | 3            | 4            | 1            |
| Otras nacionalidades                          | 18              | 15           | 15           | 18           | 6            |
| No declarada                                  | 2               | 8            | 1            | 0            | 0            |

Fuente: Registros administrativos, Oficialías del Estado Civil de la República Dominicana.

**Cuadro 23.6 REPÚBLICA DOMINICANA: Provincia San Pedro de Macorís. Matrimonios registrados por año, según grupos de edades de los contrayentes, 2016-2020**

| Grupos de edad                            | Año de registro |              |              |              |              |
|---|-----------------|--------------|--------------|--------------|--------------|
|   | 2016            | 2017         | 2018         | 2019         | 2020         |
| <b>Grupos de edades del contrayente</b>   | <b>1,483</b>    | <b>1,510</b> | <b>1,483</b> | <b>1,473</b> | <b>1,065</b> |
| Menos de 15 años                          | 0               | 0            | 0            | 0            | 0            |
| 15-19                                     | 10              | 13           | 9            | 7            | 2            |
| 20-24                                     | 192             | 177          | 192          | 165          | 135          |
| 25-29                                     | 308             | 343          | 290          | 330          | 240          |
| 30-34                                     | 222             | 228          | 220          | 232          | 172          |
| 35-39                                     | 183             | 162          | 170          | 172          | 121          |
| 40-44                                     | 159             | 132          | 148          | 128          | 105          |
| 45-49                                     | 124             | 131          | 153          | 117          | 84           |
| 50 año y más                              | 284             | 318          | 299          | 314          | 203          |
| No declarada                              | 1               | 6            | 2            | 8            | 3            |
| <b>Grupos de edades de la contrayente</b> | <b>1,483</b>    | <b>1,510</b> | <b>1,483</b> | <b>1,473</b> | <b>1,065</b> |
| Menos de 15 años                          | 0               | 0            | 0            | 0            | 0            |
| 15-19                                     | 49              | 51           | 41           | 52           | 34           |
| 20-24                                     | 315             | 312          | 284          | 265          | 206          |
| 25-29                                     | 303             | 323          | 324          | 300          | 241          |
| 30-34                                     | 234             | 217          | 213          | 230          | 168          |
| 35-39                                     | 173             | 165          | 164          | 167          | 119          |
| 40-44                                     | 144             | 151          | 174          | 131          | 83           |
| 45-49                                     | 106             | 114          | 109          | 127          | 93           |
| 50 año y más                              | 157             | 171          | 173          | 193          | 120          |
| No declarada                              | 2               | 6            | 1            | 8            | 1            |

Fuente: Registros administrativos, Oficialías del Estado Civil de la República Dominicana.

# DIVORCIOS

Compendio de Estadísticas Vitales | 2016-2020

**Cuadro 23.7 REPÚBLICA DOMINICANA: Provincia San Pedro de Macorís. Divorcios registrados por año, según municipio o distrito, mes de registro y país de nacionalidad de los divorciados, 2016-2020**

| Características                              | Año de registro |            |            |            |            |
|--|-----------------|------------|------------|------------|------------|
|  | 2016            | 2017       | 2018       | 2019       | 2020       |
| <b>Municipio o distrito</b>                  | <b>410</b>      | <b>441</b> | <b>516</b> | <b>646</b> | <b>413</b> |
| San Pedro de Macorís                         | 395             | 431        | 511        | 633        | 408        |
| Los Llanos                                   | 12              | 9          | 5          | 12         | 5          |
| Ramón Santana                                | 3               | 1          | 0          | 1          | 0          |
| <b>Mes de registro</b>                       | <b>410</b>      | <b>441</b> | <b>516</b> | <b>646</b> | <b>413</b> |
| Enero  | 25              | 39         | 56         | 48         | 66         |
| Febrero                                      | 29              | 26         | 36         | 28         | 38         |
| Marzo  | 37              | 33         | 43         | 49         | 32         |
| Abril  | 34              | 40         | 41         | 42         | 0          |
| Mayo   | 43              | 43         | 36         | 58         | 1          |
| Junio  | 38              | 45         | 40         | 65         | 5          |
| Julio  | 38              | 35         | 37         | 65         | 21         |
| Agosto                                       | 35              | 24         | 49         | 50         | 21         |
| Septiembre                                   | 21              | 27         | 42         | 61         | 43         |
| Octubre                                      | 39              | 36         | 57         | 76         | 48         |
| Noviembre                                    | 35              | 41         | 40         | 64         | 69         |
| Diciembre                                    | 36              | 52         | 39         | 40         | 69         |
| <b>País de nacionalidad del divorciado</b>   | <b>410</b>      | <b>441</b> | <b>516</b> | <b>646</b> | <b>413</b> |
| República Dominicana                         | 359             | 385        | 453        | 567        | 373        |
| Estados Unidos                               | 21              | 11         | 14         | 11         | 11         |
| Italia                                       | 3               | 5          | 4          | 14         | 7          |
| Puerto Rico                                  | 9               | 6          | 1          | 4          | 3          |
| España                                       | 3               | 3          | 5          | 4          | 0          |
| Reino Unido                                  | 0               | 4          | 2          | 4          | 1          |
| Haití  | 1               | 0          | 1          | 6          | 1          |
| Holanda (Países Bajos)                       | 2               | 0          | 2          | 3          | 1          |
| Otras nacionalidades                         | 9               | 16         | 8          | 14         | 12         |
| No declarada                                 | 3               | 11         | 26         | 19         | 4          |
| <b>País de nacionalidad de la divorciada</b> | <b>410</b>      | <b>441</b> | <b>516</b> | <b>646</b> | <b>413</b> |
| República Dominicana                         | 370             | 398        | 453        | 576        | 366        |
| Estados Unidos                               | 16              | 28         | 27         | 26         | 11         |
| Puerto Rico                                  | 8               | 4          | 0          | 5          | 4          |
| Canadá                                       | 2               | 1          | 6          | 3          | 6          |
| Italia                                       | 2               | 2          | 2          | 5          | 1          |
| Francia                                      | 1               | 1          | 0          | 2          | 6          |
| España                                       | 2               | 0          | 3          | 2          | 2          |
| Otras nacionalidades                         | 8               | 4          | 5          | 17         | 13         |
| No declarada                                 | 1               | 3          | 20         | 10         | 4          |

Fuente: Registros administrativos, Oficialías del Estado Civil de la República Dominicana.

**Cuadro 23.8 REPÚBLICA DOMINICANA: Provincia San Pedro de Macorís. Divorcios registrados por año, según causa del divorcio, 2016-2020**

| Causa del divorcio             | Año de registro |            |            |            |            |
|--------------------------------|-----------------|------------|------------|------------|------------|
|                                | 2016            | 2017       | 2018       | 2019       | 2020       |
| <b>Total</b>                   | <b>410</b>      | <b>441</b> | <b>516</b> | <b>646</b> | <b>413</b> |
| Incompatibilidad de caracteres | 191             | 197        | 252        | 334        | 169        |
| Mutuo consentimiento           | 219             | 244        | 264        | 312        | 244        |

Fuente: Registros administrativos, Oficialías del Estado Civil de la República Dominicana.



PROVINCIA  
Sánchez Ramírez

## 24. Provincia Sánchez Ramírez

|  |     |
|--|-----|
| 24.1 Nacimientos ocurridos por año, según lugar de nacimiento, sexo del registrado, mes de ocurrencia del nacimiento y año de registro del nacimiento, 2016-2020 . . . . . | 264 |
| 24.2 Nacimientos registrados por año, según estado civil de la madre y grupos de edades del padre y de la madre al momento del nacimiento del hijo(a), 2016-2020 . . . . . | 265 |
| 24.3 Defunciones ocurridas por año, según municipio o distrito, mes de ocurrencia y sexo del fallecido, 2016-2020 . . . . .  | 266 |
| 24.4 Defunciones ocurridas por año, según sexo y grupos de edades del fallecido, 2016-2020 . . . . .   | 267 |
| 24.5 Matrimonios registrados por año, según municipio o distrito, mes de registro, tipo de matrimonio y país de nacionalidad del y la contrayente, 2016-2020. . . . .      | 269 |
| 24.6 Matrimonios registrados por año, según grupos de edades de los contrayentes, 2016-2020 . . . . .  | 270 |
| 24.7 Divorcios registrados por año, según municipio o distrito, mes de registro y país de nacionalidad de los divorciados, 2016-2020 . . . . .                             | 271 |
| 24.8 Divorcios registrados por año, según causa del divorcio, 2016-2020 . . . . .  | 271 |

**Cuadro 24.1 REPÚBLICA DOMINICANA: Provincia Sánchez Ramírez. Nacimientos ocurridos por año, según lugar de nacimiento, sexo del registrado, mes de ocurrencia del nacimiento y año de registro del nacimiento, 2016-2020**

| Características                                   | Año de ocurrencia |              |              |              |              |
|---|-------------------|--------------|--------------|--------------|--------------|
|   | 2016              | 2017         | 2018         | 2019         | 2020         |
| <b>Lugar de nacimiento (Municipio o distrito)</b> | <b>2,121</b>      | <b>2,224</b> | <b>2,170</b> | <b>2,112</b> | <b>1,864</b> |
| Cotuí   | 1,557             | 1,783        | 1,698        | 1,567        | 1,356        |
| Cevicos   | 115               | 118          | 103          | 102          | 58           |
| Fantino   | 302               | 254          | 311          | 290          | 325          |
| La Mata   | 147               | 69           | 58           | 153          | 125          |
| <b>Sexo del registrado</b>                        | <b>2,121</b>      | <b>2,224</b> | <b>2,170</b> | <b>2,112</b> | <b>1,864</b> |
| Hombres   | 1,102             | 1,111        | 1,097        | 1,031        | 973          |
| Mujeres   | 1,019             | 1,113        | 1,073        | 1,081        | 891          |
| <b>Mes de ocurrencia</b>                          | <b>2,121</b>      | <b>2,224</b> | <b>2,170</b> | <b>2,112</b> | <b>1,864</b> |
| Enero   | 190               | 142          | 193          | 198          | 174          |
| Febrero   | 170               | 146          | 161          | 154          | 165          |
| Marzo   | 190               | 152          | 169          | 161          | 149          |
| Abril   | 132               | 135          | 141          | 146          | 129          |
| Mayo  | 130               | 159          | 157          | 170          | 135          |
| Junio   | 145               | 135          | 151          | 154          | 136          |
| Julio   | 174               | 176          | 174          | 191          | 170          |
| Agosto  | 197               | 187          | 185          | 181          | 191          |
| Septiembre  | 209               | 265          | 203          | 182          | 183          |
| Octubre   | 209               | 249          | 228          | 216          | 176          |
| Noviembre   | 202               | 228          | 197          | 165          | 132          |
| Diciembre   | 173               | 250          | 211          | 194          | 124          |
| <b>Año de registro</b>                            | <b>2,121</b>      | <b>2,224</b> | <b>2,170</b> | <b>2,112</b> | <b>1,864</b> |
| 2016  | 1,771             | 0            | 0            | 0            | 0            |
| 2017  | 226               | 1,940        | 0            | 0            | 0            |
| 2018  | 68                | 216          | 1,901        | 0            | 0            |
| 2019  | 40                | 51           | 233          | 1,969        | 0            |
| 2020  | 16                | 17           | 36           | 143          | 1,864        |

Fuente: Registros administrativos, Oficialías del Estado Civil de la República Dominicana.



**Cuadro 24.2 REPÚBLICA DOMINICANA: Provincia Sánchez Ramírez. Nacimientos registrados por año, según estado civil de la madre y grupos de edades del padre y de la madre al momento del nacimiento del hijo(a), 2016-2020**

| Características   | Año de registro |              |              |              |              |
|---|-----------------|--------------|--------------|--------------|--------------|
|   | 2016            | 2017         | 2018         | 2019         | 2020         |
| <b>Estado civil de la madre</b>   | <b>2,634</b>    | <b>2,681</b> | <b>2,566</b> | <b>2,542</b> | <b>2,182</b> |
| Soltera   | 2,329           | 2,415        | 2,274        | 2,283        | 1,960        |
| Casada  | 210             | 213          | 206          | 186          | 159          |
| No declarada  | 95              | 53           | 86           | 73           | 63           |
| <b>Grupos de edades del padre al momento del nacimiento del hijo(a)</b>   | <b>2,634</b>    | <b>2,681</b> | <b>2,566</b> | <b>2,542</b> | <b>2,182</b> |
| Menos de 15 años  | 0               | 0            | 0            | 0            | 1            |
| 15-19   | 81              | 70           | 70           | 55           | 62           |
| 20-24   | 545             | 491          | 432          | 456          | 355          |
| 25-29   | 632             | 617          | 604          | 659          | 579          |
| 30-34   | 419             | 426          | 429          | 439          | 414          |
| 35-39   | 248             | 283          | 276          | 270          | 256          |
| 40-44   | 146             | 148          | 141          | 133          | 154          |
| 45-49   | 78              | 70           | 67           | 88           | 60           |
| 50 años y más   | 54              | 59           | 62           | 72           | 51           |
| No declarada  | 431             | 517          | 485          | 370          | 250          |
| <b>Grupos de edades de la madre al momento del nacimiento del hijo(a)</b> | <b>2,634</b>    | <b>2,681</b> | <b>2,566</b> | <b>2,542</b> | <b>2,182</b> |
| Menos de 15 años  | 39              | 27           | 29           | 30           | 18           |
| 15-19   | 663             | 660          | 542          | 517          | 407          |
| 20-24   | 862             | 851          | 782          | 847          | 655          |
| 25-29   | 546             | 607          | 606          | 630          | 599          |
| 30-34   | 262             | 295          | 332          | 320          | 317          |
| 35-39   | 100             | 101          | 125          | 112          | 122          |
| 40-44   | 26              | 27           | 20           | 31           | 30           |
| 45-49   | 4               | 3            | 2            | 1            | 2            |
| 50 años y más   | 2               | 0            | 1            | 0            | 0            |
| No declarada  | 130             | 110          | 127          | 54           | 32           |

Fuente: Registros administrativos, Oficialías del Estado Civil de la República Dominicana.

**Cuadro 24.3 REPÚBLICA DOMINICANA: Provincia Sánchez Ramírez. Defunciones ocurridas por año, según municipio o distrito, mes de ocurrencia y sexo del fallecido, 2016-2020**

| Características                           | Año de ocurrencia |            |            |            |            |
|---|-------------------|------------|------------|------------|------------|
|   | 2016              | 2017       | 2018       | 2019       | 2020       |
| <b>Municipio o distrito de ocurrencia</b> | <b>576</b>        | <b>577</b> | <b>555</b> | <b>555</b> | <b>571</b> |
| Cotuí                                     | 304               | 310        | 297        | 295        | 298        |
| Cevicos                                   | 63                | 62         | 45         | 44         | 53         |
| Fantino                                   | 108               | 110        | 93         | 92         | 101        |
| La Mata                                   | 101               | 95         | 120        | 124        | 119        |
| <b>Mes de ocurrencia</b>                  | <b>576</b>        | <b>577</b> | <b>555</b> | <b>555</b> | <b>571</b> |
| Enero                                     | 51                | 68         | 56         | 45         | 71         |
| Febrero                                   | 47                | 44         | 45         | 36         | 54         |
| Marzo                                     | 55                | 56         | 54         | 49         | 41         |
| Abril                                     | 34                | 43         | 43         | 43         | 33         |
| Mayo                                      | 45                | 51         | 38         | 52         | 36         |
| Junio                                     | 53                | 50         | 38         | 35         | 47         |
| Julio                                     | 55                | 45         | 44         | 52         | 63         |
| Agosto                                    | 49                | 45         | 44         | 50         | 53         |
| Septiembre                                | 45                | 48         | 38         | 65         | 43         |
| Octubre                                   | 46                | 43         | 55         | 46         | 37         |
| Noviembre                                 | 46                | 24         | 49         | 45         | 52         |
| Diciembre                                 | 49                | 60         | 51         | 37         | 41         |
| No declarada                              | 1                 | 0          | 0          | 0          | 0          |
| <b>Sexo del fallecido</b>                 | <b>576</b>        | <b>577</b> | <b>555</b> | <b>555</b> | <b>571</b> |
| Hombres                                   | 364               | 336        | 331        | 320        | 332        |
| Mujeres                                   | 212               | 241        | 224        | 235        | 238        |
| No declarado                              | 0                 | 0          | 0          | 0          | 1          |

Fuente: Registros administrativos, Oficialías del Estado Civil de la República Dominicana. .

Cuadro 24.4 REPÚBLICA DOMINICANA: Provincia Sánchez Ramírez. Defunciones ocurridas por año, según sexo y grupos de edades del fallecido, 2016-2020

| Sexo y grupos de edades del fallecido (a) | Año de ocurrencia |            |            |            |            |
|---|-------------------|------------|------------|------------|------------|
|   | 2016              | 2017       | 2018       | 2019       | 2020       |
| <b>Total</b>                              | <b>576</b>        | <b>577</b> | <b>555</b> | <b>555</b> | <b>571</b> |
| Menos de un año                           | 6                 | 1          | 1          | 3          | 0          |
| 1-4                                       | 2                 | 0          | 0          | 5          | 1          |
| 5-9                                       | 2                 | 1          | 2          | 0          | 2          |
| 10-14                                     | 3                 | 4          | 0          | 1          | 1          |
| 15-19                                     | 8                 | 11         | 3          | 8          | 6          |
| 20-24                                     | 17                | 7          | 6          | 12         | 10         |
| 25-29                                     | 29                | 16         | 9          | 8          | 8          |
| 30-34                                     | 13                | 9          | 11         | 11         | 7          |
| 35-39                                     | 22                | 15         | 16         | 10         | 15         |
| 40-44                                     | 23                | 11         | 22         | 16         | 17         |
| 45-49                                     | 24                | 21         | 16         | 15         | 19         |
| 50-54                                     | 23                | 25         | 32         | 24         | 23         |
| 55-59                                     | 28                | 27         | 37         | 24         | 35         |
| 60-64                                     | 53                | 41         | 36         | 31         | 34         |
| 65-69                                     | 42                | 62         | 44         | 53         | 68         |
| 70-74                                     | 59                | 39         | 48         | 53         | 58         |
| 75-79                                     | 49                | 57         | 67         | 69         | 60         |
| 80-84                                     | 69                | 87         | 86         | 74         | 77         |
| 85 años y más                             | 98                | 137        | 119        | 131        | 128        |
| No declarada                              | 6                 | 6          | 0          | 7          | 2          |
| <b>Hombres</b>                            | <b>364</b>        | <b>336</b> | <b>331</b> | <b>320</b> | <b>332</b> |
| Menos de un año                           | 6                 | 0          | 1          | 2          | 0          |
| 1-4                                       | 1                 | 0          | 0          | 2          | 0          |
| 5-9                                       | 1                 | 0          | 1          | 0          | 1          |
| 10-14                                     | 2                 | 4          | 0          | 0          | 1          |
| 15-19                                     | 7                 | 7          | 2          | 6          | 4          |
| 20-24                                     | 14                | 5          | 2          | 10         | 6          |
| 25-29                                     | 26                | 15         | 6          | 7          | 5          |
| 30-34                                     | 9                 | 7          | 7          | 9          | 4          |
| 35-39                                     | 16                | 8          | 9          | 9          | 8          |
| 40-44                                     | 15                | 5          | 15         | 13         | 12         |
| 45-49                                     | 19                | 11         | 8          | 7          | 7          |
| 50-54                                     | 15                | 18         | 20         | 9          | 17         |
| 55-59                                     | 21                | 15         | 20         | 19         | 23         |
| 60-64                                     | 32                | 28         | 22         | 14         | 23         |
| 65-69                                     | 21                | 31         | 32         | 41         | 39         |
| 70-74                                     | 35                | 24         | 28         | 36         | 32         |
| 75-79                                     | 31                | 36         | 41         | 39         | 35         |
| 80-84                                     | 37                | 48         | 50         | 37         | 50         |
| 85 años y más                             | 53                | 72         | 67         | 57         | 64         |
| No declarada                              | 3                 | 2          | 0          | 3          | 1          |

Cuadro 24.4 REPÚBLICA DOMINICANA: Provincia Sánchez Ramírez. Defunciones ocurridas por año, según sexo y grupos de edades del fallecido, 2016-2020, continuación...

| Sexo y grupos de edades del fallecido (a) | Año de ocurrencia |            |            |            |            |
|---|-------------------|------------|------------|------------|------------|
|   | 2016              | 2017       | 2018       | 2019       | 2020       |
| <b>Mujeres</b>                            | <b>212</b>        | <b>241</b> | <b>224</b> | <b>235</b> | <b>238</b> |
| Menos de un año                           | 0                 | 1          | 0          | 1          | 0          |
| 1-4                                       | 1                 | 0          | 0          | 3          | 1          |
| 5-9                                       | 1                 | 1          | 1          | 0          | 1          |
| 10-14                                     | 1                 | 0          | 0          | 1          | 0          |
| 15-19                                     | 1                 | 4          | 1          | 2          | 2          |
| 20-24                                     | 3                 | 2          | 4          | 2          | 4          |
| 25-29                                     | 3                 | 1          | 3          | 1          | 3          |
| 30-34                                     | 4                 | 2          | 4          | 2          | 3          |
| 35-39                                     | 6                 | 7          | 7          | 1          | 7          |
| 40-44                                     | 8                 | 6          | 7          | 3          | 5          |
| 45-49                                     | 5                 | 10         | 8          | 8          | 12         |
| 50-54                                     | 8                 | 7          | 12         | 15         | 6          |
| 55-59                                     | 7                 | 12         | 17         | 5          | 12         |
| 60-64                                     | 21                | 13         | 14         | 17         | 11         |
| 65-69                                     | 21                | 31         | 12         | 12         | 29         |
| 70-74                                     | 24                | 15         | 20         | 17         | 26         |
| 75-79                                     | 18                | 21         | 26         | 30         | 25         |
| 80-84                                     | 32                | 39         | 36         | 37         | 27         |
| 85 años y más                             | 45                | 65         | 52         | 74         | 64         |
| No declarada                              | 3                 | 4          | 0          | 4          | 0          |
| <b>Sexo y edad no declarada</b>           | <b>0</b>          | <b>0</b>   | <b>0</b>   | <b>0</b>   | <b>1</b>   |

Fuente: Registros administrativos, Oficialías del Estado Civil de la República Dominicana.

**Cuadro 24.5 REPÚBLICA DOMINICANA: Provincia Sánchez Ramírez. Matrimonios registrados por año, según municipio o distrito, mes de registro, tipo de matrimonio y país de nacionalidad de los contrayentes, 2016-2020**

| Características                               | Año de registro |            |            |            |            |
|---|-----------------|------------|------------|------------|------------|
|   | 2016            | 2017       | 2018       | 2019       | 2020       |
| <b>Municipio o distrito</b>                   | <b>908</b>      | <b>702</b> | <b>627</b> | <b>671</b> | <b>479</b> |
| Cotuí   | 507             | 398        | 317        | 374        | 258        |
| Cevicos                                       | 66              | 56         | 71         | 57         | 44         |
| Fantino                                       | 144             | 116        | 134        | 134        | 94         |
| La Mata                                       | 191             | 132        | 105        | 106        | 83         |
| <b>Mes de registro</b>                        | <b>908</b>      | <b>702</b> | <b>627</b> | <b>671</b> | <b>479</b> |
| Enero   | 91              | 81         | 55         | 69         | 75         |
| Febrero                                       | 57              | 55         | 38         | 60         | 54         |
| Marzo   | 87              | 68         | 68         | 54         | 28         |
| Abril   | 99              | 56         | 50         | 49         | 0          |
| Mayo  | 56              | 45         | 47         | 68         | 6          |
| Junio   | 63              | 47         | 56         | 35         | 19         |
| Julio   | 78              | 58         | 52         | 72         | 35         |
| Agosto  | 65              | 54         | 47         | 46         | 42         |
| Septiembre                                    | 61              | 39         | 34         | 44         | 42         |
| Octubre                                       | 70              | 42         | 31         | 46         | 45         |
| Noviembre                                     | 75              | 63         | 46         | 45         | 46         |
| Diciembre                                     | 106             | 94         | 103        | 83         | 87         |
| <b>Tipo de matrimonio</b>                     | <b>908</b>      | <b>702</b> | <b>627</b> | <b>671</b> | <b>479</b> |
| Civil   | 825             | 629        | 574        | 624        | 452        |
| Canónico                                      | 71              | 58         | 39         | 45         | 23         |
| Otros religiosos                              | 12              | 15         | 14         | 2          | 4          |
| Adventista del Séptimo día                    | 12              | 15         | 0          | 2          | 4          |
| Otros religiosos no declarados                | 0               | 0          | 14         | 0          | 0          |
| <b>País de nacionalidad del contrayente</b>   | <b>908</b>      | <b>702</b> | <b>627</b> | <b>671</b> | <b>479</b> |
| República Dominicana                          | 869             | 661        | 593        | 628        | 453        |
| Estados Unidos                                | 21              | 19         | 18         | 25         | 18         |
| España  | 6               | 5          | 4          | 6          | 4          |
| Italia  | 5               | 5          | 4          | 4          | 0          |
| Francia                                       | 1               | 1          | 2          | 0          | 0          |
| Suiza   | 1               | 1          | 0          | 2          | 0          |
| Otras nacionalidades                          | 4               | 10         | 5          | 6          | 4          |
| No declarada                                  | 1               | 0          | 1          | 0          | 0          |
| <b>País de nacionalidad de la contrayente</b> | <b>908</b>      | <b>702</b> | <b>627</b> | <b>671</b> | <b>479</b> |
| República Dominicana                          | 881             | 658        | 592        | 621        | 440        |
| Estados Unidos                                | 15              | 25         | 16         | 28         | 24         |
| España  | 5               | 7          | 11         | 8          | 7          |
| México  | 1               | 5          | 1          | 2          | 0          |
| Venezuela                                     | 1               | 0          | 0          | 4          | 3          |
| Puerto Rico                                   | 1               | 0          | 3          | 1          | 1          |
| Colombia                                      | 0               | 2          | 0          | 2          | 0          |
| Otras nacionalidades                          | 4               | 5          | 4          | 5          | 4          |

Fuente: Registros administrativos, Oficialías del Estado Civil de la República Dominicana.

**Cuadro 24.6 REPÚBLICA DOMINICANA: Provincia Sánchez Ramírez. Matrimonios registrados por año, según grupos de edades de los contrayentes, 2016-2020**

| Grupos de edad                            | Año de registro |            |            |            |            |
|---|-----------------|------------|------------|------------|------------|
|   | 2016            | 2017       | 2018       | 2019       | 2020       |
| <b>Grupos de edades del contrayente</b>   | <b>908</b>      | <b>702</b> | <b>627</b> | <b>671</b> | <b>479</b> |
| Menos de 15 años                          | 0               | 0          | 0          | 0          | 0          |
| 15-19                                     | 6               | 5          | 4          | 6          | 4          |
| 20-24                                     | 106             | 89         | 69         | 75         | 63         |
| 25-29                                     | 183             | 148        | 128        | 137        | 99         |
| 30-34                                     | 118             | 104        | 106        | 89         | 80         |
| 35-39                                     | 138             | 93         | 74         | 80         | 48         |
| 40-44                                     | 115             | 73         | 60         | 52         | 48         |
| 45-49                                     | 77              | 64         | 66         | 72         | 33         |
| 50 años y más                             | 164             | 125        | 119        | 160        | 102        |
| No declarada                              | 1               | 1          | 1          | 0          | 2          |
| <b>Grupos de edades de la contrayente</b> | <b>908</b>      | <b>702</b> | <b>627</b> | <b>671</b> | <b>479</b> |
| Menos de 15 años                          | 0               | 0          | 0          | 0          | 0          |
| 15-19                                     | 41              | 36         | 31         | 31         | 20         |
| 20-24                                     | 161             | 149        | 119        | 130        | 90         |
| 25-29                                     | 184             | 132        | 125        | 124        | 112        |
| 30-34                                     | 159             | 96         | 81         | 108        | 59         |
| 35-39                                     | 122             | 100        | 84         | 69         | 49         |
| 40-44                                     | 90              | 75         | 77         | 71         | 50         |
| 45-49                                     | 63              | 39         | 46         | 51         | 38         |
| 50 años y más                             | 87              | 74         | 63         | 87         | 59         |
| No declarada                              | 1               | 1          | 1          | 0          | 2          |

Fuente: Registros administrativos, Oficialías del Estado Civil de la República Dominicana.

**Cuadro 24.7 REPÚBLICA DOMINICANA: Provincia Sánchez Ramírez. Divorcios registrados por año, según municipio o distrito, mes de registro y país de nacionalidad de los divorciados, 2016-2020**

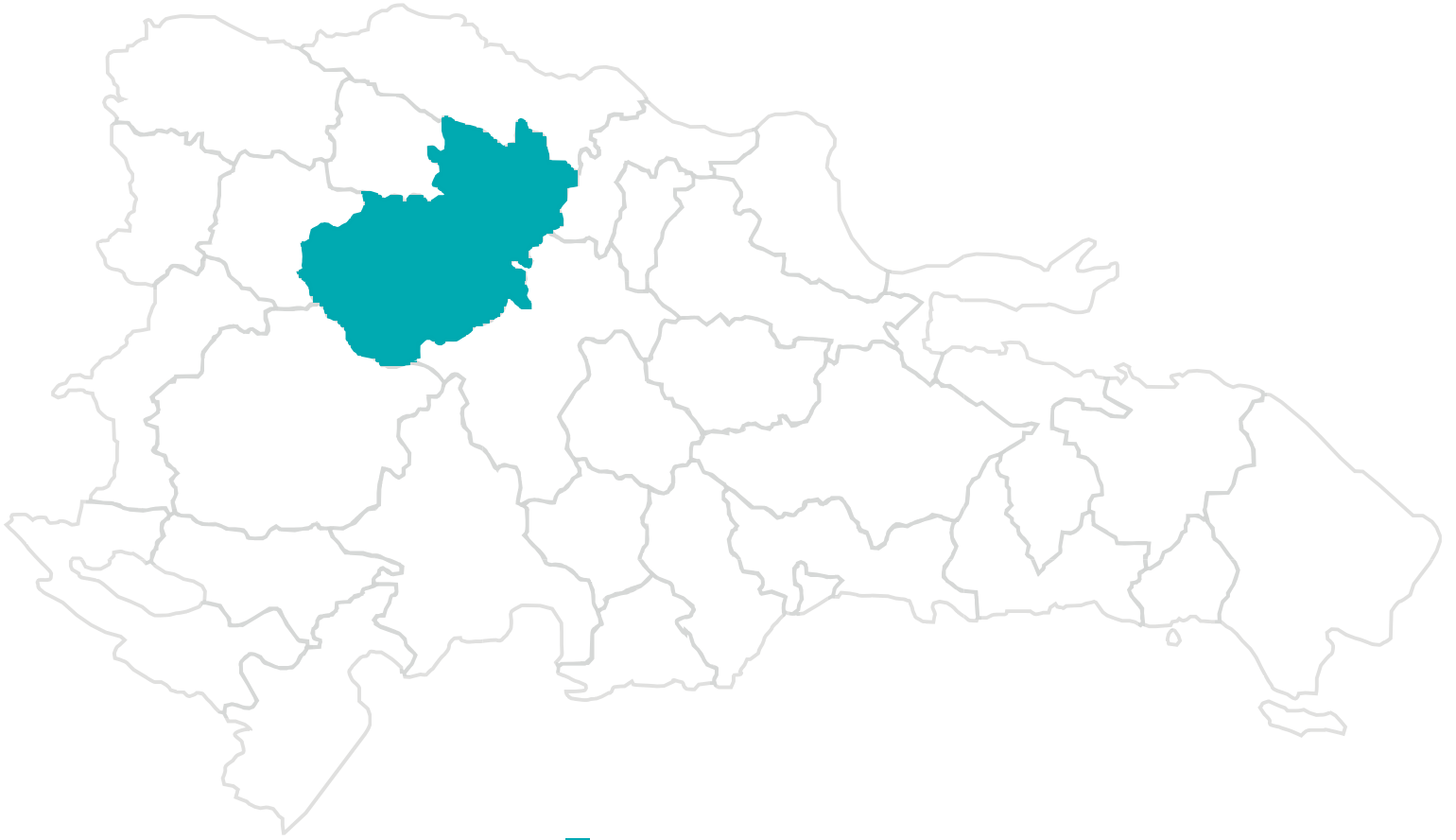
| Características                              | Año de registro |            |            |            |            |
|--|-----------------|------------|------------|------------|------------|
|  | 2016            | 2017       | 2018       | 2019       | 2020       |
| <b>Municipio o distrito</b>                  | <b>283</b>      | <b>290</b> | <b>291</b> | <b>379</b> | <b>166</b> |
| Cotuí  | 206             | 216        | 235        | 297        | 134        |
| Cevicos                                      | 14              | 18         | 11         | 13         | 3          |
| Fantino                                      | 41              | 34         | 17         | 48         | 18         |
| La Mata                                      | 22              | 22         | 28         | 21         | 11         |
| <b>Mes de registro</b>                       | <b>283</b>      | <b>290</b> | <b>291</b> | <b>379</b> | <b>166</b> |
| Enero  | 21              | 22         | 30         | 34         | 25         |
| Febrero                                      | 29              | 19         | 27         | 31         | 34         |
| Marzo  | 16              | 34         | 20         | 21         | 13         |
| Abril  | 29              | 21         | 24         | 44         | 0          |
| Mayo   | 13              | 19         | 16         | 42         | 1          |
| Junio  | 24              | 28         | 25         | 19         | 2          |
| Julio  | 21              | 25         | 13         | 43         | 6          |
| Agosto                                       | 26              | 31         | 40         | 27         | 15         |
| Septiembre                                   | 23              | 12         | 13         | 42         | 12         |
| Octubre                                      | 18              | 33         | 21         | 35         | 20         |
| Noviembre                                    | 28              | 22         | 46         | 25         | 19         |
| Diciembre                                    | 35              | 24         | 16         | 16         | 19         |
| <b>País de nacionalidad del divorciado</b>   | <b>283</b>      | <b>290</b> | <b>291</b> | <b>379</b> | <b>166</b> |
| República Dominicana                         | 212             | 218        | 263        | 268        | 129        |
| Estados Unidos                               | 5               | 1          | 0          | 3          | 1          |
| Italia                                       | 1               | 2          | 1          | 2          | 1          |
| Puerto Rico                                  | 1               | 2          | 1          | 1          | 2          |
| Otras nacionalidades                         | 3               | 2          | 2          | 1          | 1          |
| No declarada                                 | 61              | 65         | 24         | 104        | 32         |
| <b>País de nacionalidad de la divorciada</b> | <b>283</b>      | <b>290</b> | <b>291</b> | <b>379</b> | <b>166</b> |
| República Dominicana                         | 224             | 232        | 275        | 312        | 146        |
| Estados Unidos                               | 4               | 5          | 5          | 6          | 1          |
| Italia                                       | 0               | 1          | 0          | 2          | 1          |
| Otras nacionalidades                         | 2               | 0          | 4          | 1          | 0          |
| No declarada                                 | 53              | 52         | 7          | 58         | 18         |

Fuente: Registros administrativos, Oficialías del Estado Civil de la República Dominicana.

**Cuadro 24.8 REPÚBLICA DOMINICANA: Provincia Sánchez Ramírez. Divorcios registrados por año, según causa del divorcio, 2016-2020**

| Causa del divorcio             | Año de registro |            |            |            |            |
|--------------------------------|-----------------|------------|------------|------------|------------|
|                                | 2016            | 2017       | 2018       | 2019       | 2020       |
| <b>Total</b>                   | <b>283</b>      | <b>290</b> | <b>291</b> | <b>379</b> | <b>166</b> |
| Incompatibilidad de caracteres | 131             | 129        | 142        | 180        | 72         |
| Mutuo consentimiento           | 152             | 161        | 149        | 199        | 94         |

Fuente: Registros administrativos, Oficialías del Estado Civil de la República Dominicana.



PROVINCIA  
Santiago



## 25. Provincia Santiago

|  |     |
|--|-----|
| 25.1 Nacimientos ocurridos por año, según lugar de nacimiento, sexo del registrado, mes de ocurrencia del nacimiento y año de registro del nacimiento, 2016-2020 ..... | 274 |
| 25.2 Nacimientos registrados por año, según estado civil de la madre y grupos de edades del padre y de la madre al momento del nacimiento del hijo(a), 2016-2020 ..... | 275 |
| 25.3 Defunciones ocurridas por año, según municipio o distrito, mes de ocurrencia y sexo del fallecido, 2016-2020 .....  | 276 |
| 25.4 Defunciones ocurridas por año, según sexo y grupos de edades del fallecido, 2016-2020 .....   | 277 |
| 25.5 Matrimonios registrados por año, según municipio o distrito, mes de registro, tipo de matrimonio y país de nacionalidad del y la contrayente, 2016-2020 .....     | 279 |
| 25.6 Matrimonios registrados por año, según grupos de edades de los contrayentes, 2016-2020 .....  | 281 |
| 25.7 Divorcios registrados por año, según municipio o distrito, mes de registro y país de nacionalidad de los divorciados, 2016-2020 .....                             | 282 |
| 25.8 Divorcios registrados por año, según causa del divorcio, 2016-2020 .....  | 282 |

**Cuadro 25.2 REPÚBLICA DOMINICANA: Provincia Santiago: Nacimientos ocurridos por año, según lugar de nacimiento, sexo del registrado, mes de ocurrencia del nacimiento y año de registro del nacimiento, 2016-2020**

| Características                                   | Año de ocurrencia |               |               |               |               |
|---|-------------------|---------------|---------------|---------------|---------------|
|   | 2016              | 2017          | 2018          | 2019          | 2020          |
| <b>Lugar de nacimiento (Municipio o distrito)</b> | <b>18,838</b>     | <b>19,401</b> | <b>20,455</b> | <b>20,593</b> | <b>16,296</b> |
| Santiago  | 17,288            | 17,623        | 18,788        | 19,001        | 14,975        |
| Bisonó  | 390               | 315           | 340           | 249           | 195           |
| Jánico  | 2                 | 11            | 15            | 26            | 9             |
| Licey al Medio                                    | 531               | 758           | 770           | 756           | 614           |
| San José de las Matas                             | 161               | 161           | 90            | 112           | 108           |
| Tamboril  | 155               | 190           | 165           | 183           | 176           |
| Villa González                                    | 257               | 283           | 244           | 217           | 191           |
| Sabana Iglesia                                    | 54                | 60            | 43            | 49            | 28            |
| Báitóa  | 0                 | 0             | 0             | 0             | 0             |
| <b>Sexo del registrado</b>                        | <b>18,838</b>     | <b>19,401</b> | <b>20,455</b> | <b>20,593</b> | <b>16,296</b> |
| Hombres   | 9,630             | 9,825         | 10,519        | 10,368        | 8,274         |
| Mujeres   | 9,208             | 9,576         | 9,936         | 10,225        | 8,022         |
| <b>Mes de ocurrencia</b>                          | <b>18,838</b>     | <b>19,401</b> | <b>20,455</b> | <b>20,593</b> | <b>16,296</b> |
| Enero   | 1,531             | 1,520         | 1,770         | 1,763         | 1,739         |
| Febrero   | 1,422             | 1,355         | 1,484         | 1,509         | 1,437         |
| Marzo   | 1,512             | 1,437         | 1,601         | 1,657         | 1,410         |
| Abril   | 1,338             | 1,362         | 1,534         | 1,575         | 1,177         |
| Mayo  | 1,432             | 1,486         | 1,629         | 1,630         | 1,167         |
| Junio   | 1,424             | 1,481         | 1,480         | 1,629         | 1,163         |
| Julio   | 1,490             | 1,549         | 1,659         | 1,803         | 1,310         |
| Agosto  | 1,773             | 1,758         | 1,875         | 1,807         | 1,400         |
| Septiembre  | 1,889             | 1,896         | 1,899         | 1,912         | 1,572         |
| Octubre   | 1,745             | 2,001         | 1,924         | 1,829         | 1,485         |
| Noviembre   | 1,679             | 1,824         | 1,758         | 1,751         | 1,337         |
| Diciembre   | 1,603             | 1,732         | 1,842         | 1,728         | 1,099         |
| <b>Año de registro</b>                            | <b>18,838</b>     | <b>19,401</b> | <b>20,455</b> | <b>20,593</b> | <b>16,296</b> |
| 2016  | 16,607            | 0             | 0             | 0             | 0             |
| 2017  | 1,505             | 17,021        | 0             | 0             | 0             |
| 2018  | 438               | 1,862         | 18,866        | 0             | 0             |
| 2019  | 213               | 378           | 1,417         | 19,766        | 0             |
| 2020  | 75                | 140           | 172           | 827           | 16,296        |

Fuente: Registros administrativos, Oficialías del Estado Civil de la República Dominicana.

**Cuadro 25.2 REPÚBLICA DOMINICANA: Provincia Santiago. Nacimientos registrados por año, según estado civil de la madre y grupos de edades del padre y de la madre al momento del nacimiento del hijo(a), 2016-2020**

| Características   | Año de registro |               |               |               |               |
|---|-----------------|---------------|---------------|---------------|---------------|
|   | 2016            | 2017          | 2018          | 2019          | 2020          |
| <b>Estado civil de la madre</b>   | <b>22,248</b>   | <b>21,832</b> | <b>23,861</b> | <b>23,307</b> | <b>18,105</b> |
| Soltera   | 18,700          | 18,385        | 20,180        | 19,763        | 15,178        |
| Casada  | 3,141           | 3,052         | 3,257         | 3,184         | 2,705         |
| No declarado  | 407             | 395           | 424           | 360           | 222           |
| <b>Grupos de edades del padre al momento del nacimiento del hijo(a)</b>   | <b>22,248</b>   | <b>21,832</b> | <b>23,861</b> | <b>23,307</b> | <b>18,105</b> |
| Menos de 15 años  | 1               | 1             | 2             | 2             | 0             |
| 15-19   | 702             | 655           | 746           | 687           | 431           |
| 20-24   | 3,834           | 3,694         | 4,017         | 3,698         | 2,883         |
| 25-29   | 4,830           | 4,685         | 5,388         | 5,102         | 4,281         |
| 30-34   | 3,971           | 4,016         | 4,349         | 4,434         | 3,720         |
| 35-39   | 2,646           | 2,770         | 3,014         | 3,004         | 2,389         |
| 40-44   | 1,283           | 1,356         | 1,538         | 1,649         | 1,291         |
| 45-49   | 687             | 646           | 715           | 752           | 619           |
| 50 años y más   | 589             | 545           | 605           | 630           | 514           |
| No declarada  | 3,705           | 3,464         | 3,487         | 3,349         | 1,977         |
| <b>Grupos de edades de la madre al momento del nacimiento del hijo(a)</b> | <b>22,248</b>   | <b>21,832</b> | <b>23,861</b> | <b>23,307</b> | <b>18,105</b> |
| Menos de 15 años  | 287             | 280           | 277           | 199           | 89            |
| 15-19   | 4,395           | 4,318         | 4,445         | 3,986         | 2,658         |
| 20-24   | 6,316           | 6,191         | 6,731         | 6,471         | 5,121         |
| 25-29   | 5,229           | 5,258         | 6,028         | 6,109         | 5,035         |
| 30-34   | 3,191           | 3,261         | 3,625         | 3,926         | 3,266         |
| 35-39   | 1,429           | 1,509         | 1,764         | 1,778         | 1,399         |
| 40-44   | 308             | 338           | 408           | 424           | 305           |
| 45-49   | 14              | 23            | 27            | 21            | 24            |
| 50 años y más   | 5               | 1             | 3             | 3             | 5             |
| No declarada  | 1,074           | 653           | 553           | 390           | 203           |

Fuente: Registros administrativos, Oficinas del Estado Civil de la República Dominicana.

**Cuadro 25.3 REPÚBLICA DOMINICANA: Provincia Santiago. Defunciones ocurridas por año, según municipio o distrito, mes de ocurrencia y sexo del fallecido, 2016-2020**

| Características                           | Año de ocurrencia |              |              |              |              |
|---|-------------------|--------------|--------------|--------------|--------------|
|   | 2016              | 2017         | 2018         | 2019         | 2020         |
| <b>Municipio o distrito de ocurrencia</b> | <b>5,283</b>      | <b>4,924</b> | <b>5,169</b> | <b>5,371</b> | <b>5,516</b> |
| Santiago                                  | 4,302             | 4,002        | 4,227        | 4,389        | 4,583        |
| Bisonó                                    | 171               | 141          | 160          | 140          | 147          |
| Jánico                                    | 78                | 71           | 79           | 61           | 86           |
| Licey al Medio                            | 139               | 125          | 141          | 152          | 138          |
| San José de las Matas                     | 180               | 179          | 166          | 179          | 148          |
| Tamboril                                  | 219               | 238          | 236          | 246          | 241          |
| Villa González                            | 147               | 131          | 120          | 140          | 126          |
| Puñal                                     | 5                 | 0            | 0            | 0            | 0            |
| Sabana Iglesia                            | 42                | 37           | 40           | 64           | 47           |
| <b>Mes de ocurrencia</b>                  | <b>5,283</b>      | <b>4,924</b> | <b>5,169</b> | <b>5,371</b> | <b>5,516</b> |
| Enero                                     | 503               | 445          | 428          | 489          | 547          |
| Febrero                                   | 411               | 399          | 483          | 446          | 472          |
| Marzo                                     | 468               | 427          | 561          | 446          | 413          |
| Abril                                     | 429               | 410          | 442          | 390          | 355          |
| Mayo                                      | 381               | 401          | 429          | 443          | 367          |
| Junio                                     | 440               | 391          | 392          | 443          | 417          |
| Julio                                     | 440               | 434          | 425          | 459          | 613          |
| Agosto                                    | 428               | 400          | 417          | 415          | 567          |
| Septiembre                                | 413               | 391          | 394          | 397          | 453          |
| Octubre                                   | 406               | 376          | 377          | 461          | 469          |
| Noviembre                                 | 461               | 426          | 412          | 470          | 443          |
| Diciembre                                 | 501               | 424          | 409          | 512          | 400          |
| No declarada                              | 2                 | 0            | 0            | 0            | 0            |
| <b>Sexo del fallecido</b>                 | <b>5,283</b>      | <b>4,924</b> | <b>5,169</b> | <b>5,371</b> | <b>5,516</b> |
| Hombres                                   | 3,186             | 2,899        | 3,051        | 3,053        | 3,300        |
| Mujeres                                   | 2,093             | 2,025        | 2,118        | 2,318        | 2,216        |
| No declarado                              | 4                 | 0            | 0            | 0            | 0            |

Fuente: Registros administrativos, Oficialías del Estado Civil de la República Dominicana.

Cuadro 25.4 REPÚBLICA DOMINICANA: Provincia Santiago. Defunciones ocurridas por año, según sexo y grupos de edades del fallecido, 2016-2020

| Sexo y Grupos de edades del fallecido (a) | Año de ocurrencia |              |              |              |              |
|---|-------------------|--------------|--------------|--------------|--------------|
|   | 2016              | 2017         | 2018         | 2019         | 2020         |
| <b>Total</b>                              | <b>5,283</b>      | <b>4,924</b> | <b>5,169</b> | <b>5,371</b> | <b>5,516</b> |
| Menos de un año                           | 84                | 79           | 76           | 112          | 77           |
| 1-4                                       | 26                | 13           | 13           | 31           | 17           |
| 5-9                                       | 27                | 22           | 12           | 22           | 9            |
| 10-14                                     | 36                | 14           | 5            | 19           | 16           |
| 15-19                                     | 79                | 70           | 56           | 72           | 48           |
| 20-24                                     | 141               | 133          | 110          | 123          | 85           |
| 25-29                                     | 132               | 99           | 142          | 123          | 128          |
| 30-34                                     | 124               | 128          | 119          | 97           | 116          |
| 35-39                                     | 162               | 136          | 141          | 119          | 139          |
| 40-44                                     | 180               | 166          | 168          | 166          | 163          |
| 45-49                                     | 239               | 217          | 244          | 223          | 199          |
| 50-54                                     | 292               | 269          | 284          | 291          | 301          |
| 55-59                                     | 338               | 296          | 339          | 363          | 400          |
| 60-64                                     | 384               | 413          | 425          | 405          | 450          |
| 65-69                                     | 464               | 434          | 449          | 494          | 497          |
| 70 -74                                    | 449               | 442          | 454          | 487          | 636          |
| 75-79                                     | 525               | 483          | 554          | 508          | 546          |
| 80-84                                     | 553               | 556          | 552          | 622          | 587          |
| 85 años y más                             | 1,003             | 938          | 1,020        | 1,072        | 1,076        |
| No declarada                              | 45                | 16           | 6            | 22           | 26           |
| <b>Hombres</b>                            | <b>3,186</b>      | <b>2,899</b> | <b>3,051</b> | <b>3,053</b> | <b>3,300</b> |
| Menos de un año                           | 56                | 44           | 46           | 55           | 41           |
| 1-4                                       | 17                | 9            | 7            | 12           | 9            |
| 5-9                                       | 18                | 11           | 5            | 10           | 7            |
| 10-14                                     | 24                | 12           | 2            | 9            | 11           |
| 15-19                                     | 65                | 59           | 43           | 49           | 32           |
| 20-24                                     | 113               | 105          | 93           | 95           | 69           |
| 25-29                                     | 98                | 74           | 114          | 81           | 83           |
| 30-34                                     | 82                | 87           | 78           | 65           | 81           |
| 35-39                                     | 110               | 88           | 97           | 69           | 95           |
| 40-44                                     | 128               | 115          | 121          | 109          | 122          |
| 45-49                                     | 167               | 157          | 169          | 137          | 130          |
| 50-54                                     | 181               | 172          | 181          | 190          | 212          |
| 55-59                                     | 212               | 187          | 210          | 220          | 254          |
| 60-64                                     | 238               | 246          | 264          | 258          | 300          |
| 65-69                                     | 286               | 267          | 268          | 287          | 310          |
| 70 -74                                    | 293               | 239          | 261          | 298          | 383          |
| 75-79                                     | 307               | 259          | 323          | 292          | 346          |
| 80-84                                     | 276               | 309          | 293          | 316          | 303          |
| 85 años y más                             | 497               | 453          | 473          | 491          | 501          |
| No declarada                              | 18                | 6            | 3            | 10           | 11           |

Cuadro 25.4 REPÚBLICA DOMINICANA: Provincia Santiago. Defunciones ocurridas por año, según sexo y grupos de edades del fallecido, 2016-2020, continuación...

| Sexo y Grupos de edades del fallecido (a) | Año de ocurrencia |              |              |              |              |
|---|-------------------|--------------|--------------|--------------|--------------|
|   | 2016              | 2017         | 2018         | 2019         | 2020         |
| <b>Mujeres</b>                            | <b>2,093</b>      | <b>2,025</b> | <b>2,118</b> | <b>2,318</b> | <b>2,216</b> |
| Menos de un año                           | 28                | 35           | 30           | 57           | 36           |
| 1-4                                       | 9                 | 4            | 6            | 19           | 8            |
| 5-9                                       | 9                 | 11           | 7            | 12           | 2            |
| 10-14                                     | 12                | 2            | 3            | 10           | 5            |
| 15-19                                     | 14                | 11           | 13           | 23           | 16           |
| 20-24                                     | 28                | 28           | 17           | 28           | 16           |
| 25-29                                     | 34                | 25           | 28           | 42           | 45           |
| 30-34                                     | 42                | 41           | 41           | 32           | 35           |
| 35-39                                     | 52                | 48           | 44           | 50           | 44           |
| 40-44                                     | 52                | 51           | 47           | 57           | 41           |
| 45-49                                     | 72                | 60           | 75           | 86           | 69           |
| 50-54                                     | 111               | 97           | 103          | 101          | 89           |
| 55-59                                     | 126               | 109          | 129          | 143          | 146          |
| 60-64                                     | 146               | 167          | 161          | 147          | 150          |
| 65-69                                     | 178               | 167          | 181          | 207          | 187          |
| 70-74                                     | 156               | 203          | 193          | 189          | 253          |
| 75-79                                     | 218               | 224          | 231          | 216          | 200          |
| 80-84                                     | 277               | 247          | 259          | 306          | 284          |
| 85 años y más                             | 506               | 485          | 547          | 581          | 575          |
| No declarada                              | 23                | 10           | 3            | 12           | 15           |
| <b>Sexo y edad no declarada</b>           | <b>4</b>          | <b>0</b>     | <b>0</b>     | <b>0</b>     | <b>0</b>     |
| No especificado                           | 0                 | 4            | 0            | 0            | 0            |

Fuente: Registros administrativos, Oficinas del Estado Civil de la República Dominicana.

**Cuadro 25.5 REPÚBLICA DOMINICANA: Provincia Santiago. Matrimonios registrados por año, según municipio o distrito, mes de registro, tipo de matrimonio y país de nacionalidad de los contrayentes, 2016-2020**

| Características                             | Año de registro |              |              |              |              |
|---|-----------------|--------------|--------------|--------------|--------------|
|   | 2016            | 2017         | 2018         | 2019         | 2020         |
| <b>Municipio o distrito</b>                 | <b>8,338</b>    | <b>7,293</b> | <b>7,730</b> | <b>8,039</b> | <b>5,462</b> |
| Santiago                                    | 5,231           | 4,925        | 5,130        | 5,253        | 3,458        |
| Bisonó                                      | 355             | 272          | 282          | 290          | 205          |
| Jánico                                      | 213             | 130          | 170          | 131          | 86           |
| Licey al Medio                              | 671             | 454          | 541          | 581          | 399          |
| San José de las Matas                       | 259             | 232          | 203          | 245          | 203          |
| Tamboril                                    | 680             | 555          | 607          | 652          | 455          |
| Villa González                              | 736             | 593          | 629          | 713          | 494          |
| Sabana Iglesia                              | 193             | 132          | 168          | 174          | 162          |
| <b>Mes de registro</b>                      | <b>8,338</b>    | <b>7,293</b> | <b>7,730</b> | <b>8,039</b> | <b>5,462</b> |
| Enero                                       | 786             | 810          | 781          | 809          | 811          |
| Febrero                                     | 699             | 605          | 545          | 604          | 607          |
| Marzo                                       | 710             | 615          | 657          | 643          | 421          |
| Abril                                       | 786             | 548          | 692          | 574          | 0            |
| Mayo  | 594             | 550          | 573          | 689          | 40           |
| Junio                                       | 672             | 528          | 537          | 550          | 182          |
| Julio                                       | 786             | 617          | 692          | 797          | 444          |
| Agosto                                      | 729             | 658          | 721          | 777          | 614          |
| Septiembre                                  | 643             | 532          | 547          | 604          | 521          |
| Octubre                                     | 513             | 475          | 583          | 614          | 506          |
| Noviembre                                   | 544             | 492          | 589          | 542          | 432          |
| Diciembre                                   | 876             | 863          | 813          | 836          | 884          |
| <b>Tipo de matrimonio</b>                   | <b>8,338</b>    | <b>7,293</b> | <b>7,730</b> | <b>8,039</b> | <b>5,462</b> |
| Civil                                       | 7,612           | 6,570        | 6,986        | 7,377        | 5,073        |
| Canónico                                    | 649             | 656          | 665          | 597          | 314          |
| Otros religiosos                            | 77              | 67           | 79           | 65           | 75           |
| Evangélico                                  | 1               | 0            | 0            | 1            | 3            |
| Testigos de Jehová                          | 12              | 17           | 0            | 27           | 30           |
| Adventista del Séptimo día                  | 19              | 46           | 0            | 35           | 42           |
| Otros religiosos no declarados              | 45              | 4            | 79           | 2            | 0            |
| <b>País de nacionalidad del contrayente</b> | <b>8,338</b>    | <b>7,293</b> | <b>7,730</b> | <b>8,039</b> | <b>5,462</b> |
| República Dominicana                        | 7,589           | 6,532        | 6,911        | 7,178        | 4,895        |
| Estados Unidos                              | 554             | 517          | 567          | 615          | 393          |
| España                                      | 42              | 54           | 31           | 38           | 27           |
| Haití                                       | 21              | 2            | 34           | 44           | 56           |
| Puerto Rico                                 | 16              | 17           | 20           | 10           | 13           |
| Venezuela                                   | 2               | 11           | 16           | 22           | 16           |
| Italia                                      | 13              | 17           | 13           | 14           | 3            |
| Canadá                                      | 6               | 7            | 18           | 17           | 9            |
| Cuba  | 6               | 8            | 15           | 15           | 4            |
| México                                      | 9               | 8            | 11           | 10           | 5            |

**Cuadro 25.5 REPÚBLICA DOMINICANA: Provincia Santiago. Matrimonios registrados por año, según municipio o distrito, mes de registro, tipo de matrimonio y país de nacionalidad de los contrayentes, 2016-2020, continuación...**

| Características                               | Año de registro |              |              |              |              |
|---|-----------------|--------------|--------------|--------------|--------------|
|   | 2016            | 2017         | 2018         | 2019         | 2020         |
| Alemania                                      | 10              | 7            | 9            | 8            | 5            |
| Perú  | 6               | 6            | 9            | 5            | 3            |
| Colombia                                      | 4               | 5            | 6            | 6            | 5            |
| Ecuador                                       | 2               | 7            | 5            | 8            | 2            |
| Francia                                       | 2               | 8            | 9            | 2            | 2            |
| Argentina                                     | 2               | 5            | 6            | 6            | 2            |
| Holanda (Países Bajos)                        | 2               | 6            | 4            | 4            | 2            |
| Chile   | 1               | 7            | 4            | 2            | 1            |
| Otras nacionalidades                          | 45              | 29           | 39           | 34           | 17           |
| No declarada                                  | 6               | 40           | 3            | 1            | 2            |
| <b>País de nacionalidad de la contrayente</b> | <b>8,338</b>    | <b>7,293</b> | <b>7,730</b> | <b>8,039</b> | <b>5,462</b> |
| República Dominicana                          | 7,746           | 6,712        | 7,040        | 7,289        | 4,924        |
| Estados Unidos                                | 444             | 414          | 505          | 548          | 365          |
| Venezuela                                     | 7               | 27           | 50           | 42           | 51           |
| España  | 26              | 24           | 26           | 35           | 17           |
| Haití   | 18              | 3            | 22           | 41           | 42           |
| México  | 6               | 10           | 13           | 18           | 7            |
| Puerto Rico                                   | 17              | 9            | 7            | 0            | 4            |
| Canadá  | 6               | 7            | 7            | 3            | 12           |
| Colombia                                      | 2               | 9            | 6            | 8            | 7            |
| Cuba  | 5               | 5            | 7            | 8            | 3            |
| Italia  | 3               | 4            | 5            | 3            | 1            |
| Perú  | 3               | 5            | 4            | 2            | 1            |
| El Salvador                                   | 4               | 2            | 3            | 1            | 3            |
| Ecuador                                       | 2               | 3            | 2            | 4            | 1            |
| Francia                                       | 5               | 3            | 2            | 1            | 0            |
| Alemania                                      | 2               | 1            | 4            | 2            | 2            |
| Suiza   | 1               | 1            | 5            | 2            | 2            |
| Holanda (Países Bajos)                        | 1               | 2            | 3            | 2            | 2            |
| Otras nacionalidades                          | 30              | 22           | 17           | 28           | 15           |
| No declarada                                  | 10              | 30           | 2            | 2            | 3            |

Fuente: Registros administrativos, Oficialías del Estado Civil de la República Dominicana.



**Cuadro 25.6 REPÚBLICA DOMINICANA: Provincia Santiago. Matrimonios registrados por año, según grupos de edades de los contrayentes, 2016-2020**

| Grupos de edades                          | Año de registro |              |              |              |              |
|---|-----------------|--------------|--------------|--------------|--------------|
|   | 2016            | 2017         | 2018         | 2019         | 2020         |
| <b>Grupos de edades del contrayente</b>   | <b>8,338</b>    | <b>7,293</b> | <b>7,730</b> | <b>8,039</b> | <b>5,462</b> |
| Menos de 15 años                          | 0               | 0            | 0            | 0            | 0            |
| 15-19                                     | 114             | 91           | 77           | 78           | 47           |
| 20-24                                     | 1,133           | 965          | 989          | 983          | 771          |
| 25-29                                     | 1,475           | 1,383        | 1,432        | 1,500        | 1,048        |
| 30-34                                     | 1,246           | 1,023        | 1,134        | 1,202        | 807          |
| 35-39                                     | 1,133           | 935          | 1,013        | 1,059        | 702          |
| 40-44                                     | 941             | 795          | 843          | 857          | 550          |
| 45-49                                     | 782             | 697          | 713          | 751          | 489          |
| 50 años y más                             | 1,473           | 1,356        | 1,516        | 1,589        | 1,009        |
| No declarada                              | 41              | 48           | 13           | 20           | 39           |
| <b>Grupos de edades de la contrayente</b> | <b>8,338</b>    | <b>7,293</b> | <b>7,730</b> | <b>8,039</b> | <b>5,462</b> |
| Menos de 15 años                          | 0               | 0            | 0            | 0            | 0            |
| 15-19                                     | 464             | 453          | 453          | 436          | 291          |
| 20-24                                     | 1,743           | 1,501        | 1,521        | 1,535        | 1,124        |
| 25-29                                     | 1,588           | 1,430        | 1,468        | 1,481        | 1,014        |
| 30-34                                     | 1,155           | 979          | 1,032        | 1,177        | 781          |
| 35-39                                     | 1,074           | 914          | 918          | 959          | 636          |
| 40-44                                     | 814             | 699          | 825          | 790          | 520          |
| 45-49                                     | 624             | 539          | 630          | 643          | 426          |
| 50 años y más                             | 835             | 726          | 865          | 995          | 632          |
| No declarada                              | 41              | 52           | 18           | 23           | 38           |

Fuente: Registros administrativos, Oficinas del Estado Civil de la República Dominicana.

**Cuadro 25.7 REPÚBLICA DOMINICANA: Provincia Santiago. Divorcios registrados por año, según municipio o distrito, mes de registro y país de nacionalidad de los divorciados, 2016-2020**

| Características                              | Año de registro |              |              |              |              |
|--|-----------------|--------------|--------------|--------------|--------------|
|  | 2016            | 2017         | 2018         | 2019         | 2020         |
| <b>Municipio o distrito</b>                  | <b>3,327</b>    | <b>4,719</b> | <b>4,505</b> | <b>4,912</b> | <b>2,279</b> |
| Santiago                                     | 2,929           | 4,157        | 4,005        | 4,345        | 2,002        |
| Bisonó                                       | 82              | 82           | 90           | 107          | 59           |
| Jánico                                       | 7               | 19           | 9            | 6            | 4            |
| Licey al Medio                               | 57              | 76           | 49           | 58           | 25           |
| San José de las Matas                        | 42              | 88           | 66           | 73           | 32           |
| Tamboril                                     | 113             | 166          | 180          | 188          | 84           |
| Villa González                               | 97              | 131          | 106          | 135          | 73           |
| <b>Mes de registro</b>                       | <b>3,327</b>    | <b>4,719</b> | <b>4,505</b> | <b>4,912</b> | <b>2,279</b> |
| Enero  | 275             | 397          | 370          | 517          | 450          |
| Febrero                                      | 294             | 312          | 372          | 284          | 255          |
| Marzo  | 225             | 413          | 462          | 382          | 184          |
| Abril  | 298             | 360          | 410          | 279          | 1            |
| Mayo   | 279             | 373          | 391          | 406          | 30           |
| Junio  | 303             | 248          | 352          | 300          | 45           |
| Julio  | 232             | 453          | 433          | 350          | 324          |
| Agosto                                       | 276             | 340          | 358          | 544          | 229          |
| Septiembre                                   | 258             | 267          | 313          | 381          | 293          |
| Octubre                                      | 215             | 488          | 404          | 629          | 210          |
| Noviembre                                    | 228             | 600          | 292          | 452          | 128          |
| Diciembre                                    | 444             | 468          | 348          | 388          | 130          |
| <b>País de nacionalidad del divorciado</b>   | <b>3,327</b>    | <b>4,719</b> | <b>4,505</b> | <b>4,912</b> | <b>2,279</b> |
| República Dominicana                         | 1,119           | 1,498        | 1,170        | 1,734        | 872          |
| Estados Unidos                               | 38              | 29           | 51           | 94           | 33           |
| Puerto Rico                                  | 8               | 3            | 6            | 4            | 3            |
| España                                       | 2               | 2            | 3            | 3            | 7            |
| Italia                                       | 1               | 4            | 4            | 3            | 0            |
| Sahara Occidental                            | 2               | 7            | 2            | 0            | 0            |
| Otras nacionalidades                         | 16              | 6            | 9            | 16           | 17           |
| No declarada                                 | 2,141           | 3,170        | 3,260        | 3,058        | 1,347        |
| <b>País de nacionalidad de la divorciada</b> | <b>3,327</b>    | <b>4,719</b> | <b>4,505</b> | <b>4,912</b> | <b>2,279</b> |
| República Dominicana                         | 1,223           | 1,565        | 1,213        | 1,796        | 884          |
| Estados Unidos                               | 44              | 35           | 45           | 103          | 48           |
| Puerto Rico                                  | 1               | 0            | 2            | 7            | 2            |
| España                                       | 3               | 1            | 0            | 2            | 1            |
| Haití  | 2               | 0            | 1            | 2            | 0            |
| Venezuela                                    | 1               | 2            | 0            | 1            | 1            |
| Otras nacionalidades                         | 6               | 4            | 4            | 7            | 9            |
| No declarada                                 | 2,047           | 3,112        | 3,240        | 2,994        | 1,334        |

Fuente: Registros administrativos, Oficialías del Estado Civil de la República Dominicana.

**Cuadro 25.8 REPÚBLICA DOMINICANA: Provincia Santiago. Divorcios registrados por año, según causa del divorcio, 2016-2020**

| Causa del divorcio             | Año de registro |              |              |              |              |
|--------------------------------|-----------------|--------------|--------------|--------------|--------------|
|                                | 2016            | 2017         | 2018         | 2019         | 2020         |
| <b>Total</b>                   | <b>3,327</b>    | <b>4,719</b> | <b>4,505</b> | <b>4,912</b> | <b>2,279</b> |
| Incompatibilidad de caracteres | 1,743           | 2,651        | 2,466        | 2,515        | 1,098        |
| Mutuo consentimiento           | 1,583           | 2,068        | 2,039        | 2,397        | 1,181        |
| No declarada                   | 1               | 0            | 0            | 0            | 0            |

Fuente: Registros administrativos, Oficialías del Estado Civil de la República Dominicana.



PROVINCIA  
Santiago Rodríguez

## 25. Provincia Santiago Rodríguez

|  |     |
|--|-----|
| 26.1 Nacimientos ocurridos por año, según lugar de nacimiento, sexo del registrado, mes de ocurrencia del nacimiento y año de registro del nacimiento, 2016-2020 . . . . . | 285 |
| 26.2 Nacimientos registrados por año, según estado civil de la madre y grupos de edades del padre y de la madre al momento del nacimiento del hijo(a), 2016-2020 . . . . . | 286 |
| 26.3 Defunciones ocurridas por año, según municipio o distrito, mes de ocurrencia y sexo del fallecido, 2016-2020 . . . . .  | 287 |
| 26.4 Defunciones ocurridas por año, según sexo y grupos de edades del fallecido, 2016-2020 . . . . .   | 288 |
| 26.5 Matrimonios registrados por año, según municipio o distrito, mes de registro, tipo de matrimonio y país de nacionalidad del y la contrayente, 2016-2020 . . . . .     | 290 |
| 26.6 Matrimonios registrados por año, según grupos de edades de los contrayentes, 2016-2020 . . . . .  | 291 |
| 26.7 Divorcios registrados por año, según municipio o distrito, mes de registro y país de nacionalidad de los divorciados, 2016-2020 . . . . .                             | 292 |
| 26.8 Divorcios registrados por año, según causa del divorcio, 2016-2020 . . . . .  | 292 |

**Cuadro 26.1 REPÚBLICA DOMINICANA: Provincia Santiago Rodríguez. Nacimientos ocurridos por año, según lugar de nacimiento, sexo del registrado, mes de ocurrencia del nacimiento y año de registro del nacimiento, 2016-2020**

| Características                                   | Año de ocurrencia |            |            |            |            |
|---|-------------------|------------|------------|------------|------------|
|   | 2016              | 2017       | 2018       | 2019       | 2020       |
| <b>Lugar de nacimiento (Municipio o distrito)</b> | <b>1,003</b>      | <b>979</b> | <b>960</b> | <b>872</b> | <b>803</b> |
| San Ignacio de Sabaneta                           | 742               | 700        | 682        | 688        | 663        |
| Villa los Almácigos                               | 116               | 114        | 96         | 42         | 12         |
| Monción   | 145               | 165        | 182        | 142        | 128        |
| <b>Sexo del registrado</b>                        | <b>1,003</b>      | <b>979</b> | <b>960</b> | <b>872</b> | <b>803</b> |
| Hombres   | 504               | 495        | 505        | 440        | 387        |
| Mujeres   | 499               | 484        | 455        | 432        | 416        |
| <b>Mes de ocurrencia</b>                          | <b>1,003</b>      | <b>979</b> | <b>960</b> | <b>872</b> | <b>803</b> |
| Enero   | 88                | 73         | 75         | 89         | 74         |
| Febrero   | 79                | 66         | 54         | 61         | 47         |
| Marzo   | 74                | 74         | 54         | 60         | 57         |
| Abril   | 89                | 81         | 55         | 66         | 58         |
| Mayo  | 82                | 67         | 66         | 73         | 62         |
| Junio   | 73                | 91         | 91         | 61         | 79         |
| Julio   | 74                | 77         | 89         | 62         | 84         |
| Agosto  | 86                | 93         | 88         | 68         | 65         |
| Septiembre  | 102               | 97         | 93         | 76         | 83         |
| Octubre   | 101               | 81         | 94         | 102        | 87         |
| Noviembre   | 75                | 113        | 111        | 73         | 69         |
| Diciembre   | 80                | 66         | 90         | 81         | 38         |
| <b>Año de registro</b>                            | <b>1,003</b>      | <b>979</b> | <b>960</b> | <b>872</b> | <b>803</b> |
| 2016  | 871               | 0          | 0          | 0          | 0          |
| 2017  | 93                | 870        | 0          | 0          | 0          |
| 2018  | 25                | 77         | 860        | 0          | 0          |
| 2019  | 11                | 24         | 85         | 802        | 0          |
| 2020  | 3                 | 8          | 15         | 70         | 803        |

Fuente: Registros administrativos, Oficialías del Estado Civil de la República Dominicana.

**Cuadro 26.2 REPÚBLICA DOMINICANA: Provincia Santiago Rodríguez. Nacimientos registrados por año, según estado civil de la madre y grupos de edades del padre y de la madre al momento del nacimiento del hijo(a), 2016-2020**

| Características   | Año de registro |              |              |              |            |
|---|-----------------|--------------|--------------|--------------|------------|
|   | 2016            | 2017         | 2018         | 2019         | 2020       |
| <b>Estado civil de la madre</b>   | <b>1,152</b>    | <b>1,143</b> | <b>1,136</b> | <b>1,032</b> | <b>946</b> |
| Soltera   | 982             | 957          | 931          | 890          | 823        |
| Casada  | 81              | 89           | 92           | 70           | 69         |
| No declarado  | 89              | 97           | 113          | 72           | 54         |
| <b>Grupos de edades del padre al momento del nacimiento del hijo(a)</b> | <b>1,152</b>    | <b>1,143</b> | <b>1,136</b> | <b>1,032</b> | <b>946</b> |
| Menos de 15 años  | 1               | 0            | 0            | 0            | 0          |
| 15-19   | 31              | 22           | 24           | 20           | 18         |
| 20-24   | 185             | 165          | 159          | 155          | 138        |
| 25-29   | 231             | 242          | 262          | 216          | 218        |
| 30-34   | 221             | 197          | 196          | 191          | 168        |
| 35-39   | 135             | 133          | 143          | 131          | 126        |
| 40-44   | 80              | 95           | 71           | 60           | 77         |
| 45-49   | 40              | 38           | 40           | 48           | 45         |
| 50 años y más   | 53              | 52           | 57           | 40           | 37         |
| No declarada  | 175             | 199          | 184          | 171          | 119        |
| <b>Grupos de edades la madre al momento del nacimiento del hijo(a)</b>  | <b>1,152</b>    | <b>1,143</b> | <b>1,136</b> | <b>1,032</b> | <b>946</b> |
| Menos de 15 años  | 12              | 13           | 13           | 14           | 6          |
| 15-19   | 253             | 230          | 202          | 206          | 161        |
| 20-24   | 317             | 339          | 352          | 273          | 267        |
| 25-29   | 276             | 277          | 260          | 266          | 252        |
| 30-34   | 139             | 144          | 146          | 140          | 156        |
| 35-39   | 82              | 60           | 79           | 73           | 54         |
| 40-44   | 12              | 11           | 9            | 18           | 16         |
| 45-49   | 0               | 2            | 1            | 1            | 0          |
| 50 años y más   | 0               | 1            | 0            | 0            | 0          |
| No declarada  | 61              | 66           | 74           | 41           | 34         |

Fuente: Registros administrativos, Oficialías del Estado Civil de la República Dominicana.

**Cuadro 26.3 REPÚBLICA DOMINICANA: Provincia Santiago Rodríguez. Defunciones ocurridas por año, según municipio o distrito, mes de ocurrencia y sexo del fallecido, 2016-2020**

| Características                           | Año de ocurrencia |            |            |            |            |
|---|-------------------|------------|------------|------------|------------|
|   | 2016              | 2017       | 2018       | 2019       | 2020       |
| <b>Municipio o distrito de ocurrencia</b> | <b>242</b>        | <b>246</b> | <b>261</b> | <b>283</b> | <b>248</b> |
| San Ignacio de Sabaneta                   | 148               | 151        | 152        | 178        | 144        |
| Villa los Almácigos                       | 39                | 44         | 48         | 47         | 50         |
| Monción                                   | 55                | 51         | 61         | 58         | 54         |
| <b>Mes de ocurrencia</b>                  | <b>242</b>        | <b>246</b> | <b>261</b> | <b>283</b> | <b>248</b> |
| Enero                                     | 28                | 25         | 13         | 29         | 26         |
| Febrero                                   | 31                | 20         | 25         | 23         | 23         |
| Marzo                                     | 19                | 16         | 17         | 19         | 20         |
| Abril                                     | 13                | 19         | 21         | 30         | 14         |
| Mayo                                      | 16                | 23         | 20         | 21         | 23         |
| Junio                                     | 24                | 27         | 14         | 17         | 17         |
| Julio                                     | 16                | 15         | 22         | 32         | 25         |
| Agosto                                    | 18                | 27         | 34         | 15         | 20         |
| Septiembre                                | 12                | 21         | 26         | 17         | 16         |
| Octubre                                   | 18                | 13         | 23         | 26         | 20         |
| Noviembre                                 | 21                | 20         | 25         | 18         | 24         |
| Diciembre                                 | 26                | 20         | 21         | 36         | 20         |
| <b>Sexo del fallecido</b>                 | <b>242</b>        | <b>246</b> | <b>261</b> | <b>283</b> | <b>248</b> |
| Hombres                                   | 140               | 150        | 149        | 170        | 134        |
| Mujeres                                   | 101               | 96         | 112        | 113        | 114        |
| No declarado                              | 1                 | 0          | 0          | 0          | 0          |

Fuente: Registros administrativos, Oficialías del Estado Civil de la República Dominicana.

Cuadro 26.4 REPÚBLICA DOMINICANA: Provincia Santiago Rodríguez. Defunciones ocurridas por año, según sexo y grupos de edades del fallecido, 2016-2020

| Sexo y Grupos de edades del fallecido (a) | Año de ocurrencia |            |            |            |            |
|---|-------------------|------------|------------|------------|------------|
|   | 2016              | 2017       | 2018       | 2019       | 2020       |
| <b>Total</b>                              | <b>242</b>        | <b>246</b> | <b>261</b> | <b>283</b> | <b>248</b> |
| Menos de un año                           | 1                 | 1          | 1          | 0          | 0          |
| 1-4                                       | 1                 | 2          | 0          | 2          | 0          |
| 5-9                                       | 0                 | 0          | 0          | 0          | 0          |
| 10-14                                     | 1                 | 1          | 0          | 1          | 0          |
| 15-19                                     | 1                 | 2          | 2          | 2          | 3          |
| 20-24                                     | 3                 | 6          | 2          | 1          | 4          |
| 25-29                                     | 4                 | 5          | 6          | 5          | 3          |
| 30-34                                     | 6                 | 2          | 2          | 2          | 6          |
| 35-39                                     | 1                 | 6          | 8          | 8          | 4          |
| 40-44                                     | 2                 | 4          | 9          | 9          | 4          |
| 45-49                                     | 7                 | 6          | 8          | 8          | 5          |
| 50-54                                     | 15                | 12         | 8          | 17         | 14         |
| 55-59                                     | 7                 | 12         | 17         | 8          | 14         |
| 60-64                                     | 13                | 9          | 11         | 18         | 13         |
| 65-69                                     | 21                | 19         | 18         | 20         | 15         |
| 70 -74                                    | 22                | 18         | 26         | 20         | 24         |
| 75-79                                     | 33                | 26         | 26         | 32         | 29         |
| 80-84                                     | 27                | 27         | 38         | 40         | 28         |
| 85 años y más                             | 71                | 81         | 79         | 90         | 81         |
| No declarada                              | 6                 | 7          | 0          | 0          | 1          |
| <b>Hombres</b>                            | <b>140</b>        | <b>150</b> | <b>149</b> | <b>170</b> | <b>134</b> |
| Menos de un año                           | 0                 | 1          | 1          | 0          | 0          |
| 1-4                                       | 1                 | 2          | 0          | 0          | 0          |
| 5-9                                       | 0                 | 0          | 0          | 0          | 0          |
| 10-14                                     | 0                 | 1          | 0          | 1          | 0          |
| 15-19                                     | 1                 | 2          | 2          | 2          | 3          |
| 20-24                                     | 3                 | 5          | 1          | 1          | 4          |
| 25-29                                     | 2                 | 4          | 3          | 4          | 3          |
| 30-34                                     | 6                 | 2          | 2          | 1          | 5          |
| 35-39                                     | 0                 | 5          | 7          | 5          | 2          |
| 40-44                                     | 2                 | 2          | 6          | 8          | 1          |
| 45-49                                     | 5                 | 4          | 4          | 6          | 3          |
| 50-54                                     | 8                 | 7          | 5          | 13         | 10         |
| 55-59                                     | 5                 | 9          | 9          | 5          | 9          |
| 60-64                                     | 10                | 3          | 8          | 9          | 10         |
| 65-69                                     | 14                | 12         | 16         | 14         | 7          |
| 70 -74                                    | 12                | 14         | 20         | 13         | 13         |
| 75-79                                     | 18                | 16         | 13         | 23         | 15         |
| 80-84                                     | 11                | 18         | 14         | 19         | 12         |
| 85 años y más                             | 39                | 42         | 38         | 46         | 37         |
| No declarada                              | 3                 | 1          | 0          | 0          | 0          |



Cuadro 26.4 REPÚBLICA DOMINICANA: Provincia Santiago Rodríguez. Defunciones ocurridas por año, según sexo y grupos de edades del fallecido, 2016-2020, continuación...

| Sexo y Grupos de edades del fallecido (a) | Año de ocurrencia |           |            |            |            |
|---|-------------------|-----------|------------|------------|------------|
|   | 2016              | 2017      | 2018       | 2019       | 2020       |
| <b>Mujeres</b>                            | <b>101</b>        | <b>96</b> | <b>112</b> | <b>113</b> | <b>114</b> |
| Menos de un año                           | 1                 | 0         | 0          | 0          | 0          |
| 1-4                                       | 0                 | 0         | 0          | 2          | 0          |
| 5-9                                       | 0                 | 0         | 0          | 0          | 0          |
| 10-14                                     | 1                 | 0         | 0          | 0          | 0          |
| 15-19                                     | 0                 | 0         | 0          | 0          | 0          |
| 20-24                                     | 0                 | 1         | 1          | 0          | 0          |
| 25-29                                     | 2                 | 1         | 3          | 1          | 0          |
| 30-34                                     | 0                 | 0         | 0          | 1          | 1          |
| 35-39                                     | 1                 | 1         | 1          | 3          | 2          |
| 40-44                                     | 0                 | 2         | 3          | 1          | 3          |
| 45-49                                     | 2                 | 2         | 4          | 2          | 2          |
| 50-54                                     | 7                 | 5         | 3          | 4          | 4          |
| 55-59                                     | 2                 | 3         | 8          | 3          | 5          |
| 60-64                                     | 3                 | 6         | 3          | 9          | 3          |
| 65-69                                     | 7                 | 7         | 2          | 6          | 8          |
| 70 -74                                    | 10                | 4         | 6          | 7          | 11         |
| 75-79                                     | 15                | 10        | 13         | 9          | 14         |
| 80-84                                     | 16                | 9         | 24         | 21         | 16         |
| 85 años y más                             | 32                | 39        | 41         | 44         | 44         |
| No declarada                              | 2                 | 6         | 0          | 0          | 1          |
| <b>Sexo no declarado</b>                  | <b>1</b>          | <b>0</b>  | <b>0</b>   | <b>0</b>   | <b>0</b>   |
| Menos de un año                           | 1                 | 0         | 0          | 0          | 0          |

Fuente: Registros administrativos, Oficialías del Estado Civil de la República Dominicana.

**Cuadro 26.5 REPÚBLICA DOMINICANA: Provincia Santiago Rodríguez. Matrimonios registrados por año, según municipio o distrito, mes de registro, tipo de matrimonio y país de nacionalidad de los contrayentes, 2016-2020**

| Características                               | Año de registro |            |            |            |            |
|---|-----------------|------------|------------|------------|------------|
|   | 2016            | 2017       | 2018       | 2019       | 2020       |
| <b>Municipio o distrito</b>                   | <b>306</b>      | <b>310</b> | <b>248</b> | <b>314</b> | <b>222</b> |
| San Ignacio de Sabaneta                       | 155             | 136        | 112        | 127        | 81         |
| Villa los Almácigos                           | 46              | 52         | 45         | 61         | 39         |
| Monción                                       | 105             | 122        | 91         | 126        | 102        |
| <b>Mes de registro</b>                        | <b>306</b>      | <b>310</b> | <b>248</b> | <b>314</b> | <b>222</b> |
| Enero   | 32              | 44         | 29         | 39         | 43         |
| Febrero                                       | 18              | 18         | 18         | 21         | 17         |
| Marzo   | 30              | 28         | 20         | 17         | 10         |
| Abril   | 25              | 24         | 12         | 13         | 0          |
| Mayo  | 24              | 20         | 16         | 24         | 0          |
| Junio   | 31              | 27         | 22         | 23         | 4          |
| Julio   | 36              | 30         | 33         | 31         | 27         |
| Agosto  | 22              | 28         | 24         | 35         | 26         |
| Septiembre                                    | 29              | 17         | 19         | 21         | 23         |
| Octubre                                       | 17              | 16         | 12         | 22         | 18         |
| Noviembre                                     | 9               | 24         | 10         | 24         | 9          |
| Diciembre                                     | 33              | 34         | 33         | 44         | 45         |
| <b>Tipo de matrimonio</b>                     | <b>306</b>      | <b>310</b> | <b>248</b> | <b>314</b> | <b>222</b> |
| Civil   | 288             | 286        | 232        | 296        | 204        |
| Canónico                                      | 18              | 24         | 16         | 18         | 18         |
| <b>País de nacionalidad del contrayente</b>   | <b>306</b>      | <b>310</b> | <b>248</b> | <b>314</b> | <b>222</b> |
| República Dominicana                          | 281             | 279        | 233        | 298        | 210        |
| Estados Unidos                                | 15              | 19         | 7          | 13         | 8          |
| España  | 3               | 1          | 4          | 1          | 2          |
| Alemania                                      | 1               | 0          | 1          | 1          | 1          |
| Italia  | 1               | 2          | 0          | 0          | 1          |
| Perú  | 1               | 0          | 1          | 0          | 0          |
| Otras nacionalidades                          | 3               | 4          | 2          | 1          | 0          |
| No declarada                                  | 1               | 5          | 0          | 0          | 0          |
| <b>País de nacionalidad de la contrayente</b> | <b>306</b>      | <b>310</b> | <b>248</b> | <b>314</b> | <b>222</b> |
| República Dominicana                          | 286             | 292        | 229        | 292        | 206        |
| Estados Unidos                                | 16              | 12         | 11         | 19         | 14         |
| España  | 0               | 1          | 3          | 0          | 1          |
| Cuba  | 0               | 0          | 1          | 0          | 1          |
| México  | 0               | 0          | 2          | 0          | 0          |
| Venezuela                                     | 1               | 0          | 1          | 0          | 0          |
| Otras nacionalidades                          | 1               | 1          | 1          | 3          | 0          |
| No declarada                                  | 2               | 4          | 0          | 0          | 0          |

Fuente: Registros administrativos, Oficialías del Estado Civil de la República Dominicana.

**Cuadro 26.6 REPÚBLICA DOMINICANA: Provincia Santiago Rodríguez. Matrimonios registrados por año, según grupos de edades de los contrayentes, 2016-2020**

| Grupos de edades                          | Año de registro |            |            |            |            |
|---|-----------------|------------|------------|------------|------------|
|   | 2016            | 2017       | 2018       | 2019       | 2020       |
| <b>Grupos de edades del contrayente</b>   | <b>306</b>      | <b>310</b> | <b>248</b> | <b>314</b> | <b>222</b> |
| Menos de 15 años                          | 0               | 0          | 0          | 0          | 0          |
| 15-19                                     | 4               | 3          | 2          | 1          | 3          |
| 20-24                                     | 40              | 54         | 31         | 49         | 44         |
| 25-29                                     | 58              | 61         | 44         | 65         | 51         |
| 30-34                                     | 54              | 42         | 34         | 39         | 30         |
| 35-39                                     | 35              | 27         | 37         | 39         | 22         |
| 40-44                                     | 31              | 33         | 27         | 30         | 15         |
| 45-49                                     | 26              | 28         | 26         | 22         | 17         |
| 50 años y más                             | 52              | 60         | 47         | 69         | 40         |
| No declarada                              | 6               | 2          | 0          | 0          | 0          |
| <b>Grupos de edades de la contrayente</b> | <b>306</b>      | <b>310</b> | <b>248</b> | <b>314</b> | <b>222</b> |
| Menos de 15 años                          | 0               | 0          | 0          | 0          | 0          |
| 15-19                                     | 23              | 31         | 15         | 23         | 21         |
| 20-24                                     | 74              | 53         | 51         | 65         | 59         |
| 25-29                                     | 55              | 65         | 44         | 53         | 37         |
| 30-34                                     | 42              | 45         | 37         | 42         | 31         |
| 35-39                                     | 31              | 26         | 23         | 40         | 18         |
| 40-44                                     | 30              | 23         | 24         | 29         | 25         |
| 45-49                                     | 17              | 25         | 20         | 29         | 10         |
| 50 años y más                             | 27              | 41         | 33         | 33         | 21         |
| No declarada                              | 7               | 1          | 1          | 0          | 0          |

Fuente: Registros administrativos, Oficialías del Estado Civil de la República Dominicana.

**Cuadro 26.7 REPÚBLICA DOMINICANA: Provincia Santiago Rodríguez. Divorcios registrados por año, según municipio o distrito, mes de registro y país de nacionalidad de los divorciados, 2016-2020**

| Características                              | Año de registro |            |            |            |           |
|--|-----------------|------------|------------|------------|-----------|
|  | 2016            | 2017       | 2018       | 2019       | 2020      |
| <b>Municipio o distrito</b>                  | <b>447</b>      | <b>787</b> | <b>349</b> | <b>203</b> | <b>93</b> |
| San Ignacio de Sabaneta                      | 280             | 422        | 204        | 136        | 71        |
| Villa los Almácigos                          | 37              | 133        | 52         | 24         | 9         |
| Monción                                      | 130             | 232        | 93         | 43         | 13        |
| <b>Mes de registro</b>                       | <b>447</b>      | <b>787</b> | <b>349</b> | <b>203</b> | <b>93</b> |
| Enero  | 14              | 35         | 51         | 24         | 19        |
| Febrero                                      | 25              | 39         | 46         | 15         | 13        |
| Marzo  | 24              | 61         | 49         | 13         | 8         |
| Abril  | 28              | 50         | 34         | 25         | 2         |
| Mayo   | 31              | 59         | 25         | 23         | 4         |
| Junio  | 41              | 78         | 21         | 10         | 0         |
| Julio  | 39              | 72         | 22         | 20         | 2         |
| Agosto                                       | 28              | 68         | 14         | 18         | 3         |
| Septiembre                                   | 48              | 73         | 26         | 15         | 7         |
| Octubre                                      | 38              | 88         | 22         | 14         | 14        |
| Noviembre                                    | 52              | 88         | 18         | 14         | 17        |
| Diciembre                                    | 79              | 76         | 21         | 12         | 4         |
| <b>País de nacionalidad del divorciado</b>   | <b>447</b>      | <b>787</b> | <b>349</b> | <b>203</b> | <b>93</b> |
| República Dominicana                         | 342             | 576        | 241        | 138        | 70        |
| Estados Unidos                               | 12              | 36         | 13         | 10         | 6         |
| España                                       | 2               | 5          | 0          | 0          | 0         |
| Puerto Rico                                  | 0               | 1          | 3          | 2          | 0         |
| Otras nacionalidades                         | 5               | 10         | 7          | 3          | 1         |
| No declarada                                 | 86              | 159        | 85         | 50         | 16        |
| <b>País de nacionalidad de la divorciada</b> | <b>447</b>      | <b>787</b> | <b>349</b> | <b>203</b> | <b>93</b> |
| República Dominicana                         | 342             | 607        | 245        | 160        | 71        |
| Estados Unidos                               | 23              | 61         | 31         | 10         | 5         |
| Puerto Rico                                  | 1               | 8          | 0          | 0          | 0         |
| Canadá                                       | 1               | 4          | 1          | 0          | 0         |
| Otras nacionalidades                         | 7               | 6          | 6          | 4          | 1         |
| No declarada                                 | 73              | 101        | 66         | 29         | 16        |

Fuente: Registros administrativos, Oficialías del Estado Civil de la República Dominicana.

**Cuadro 26.8. REPÚBLICA DOMINICANA: Provincia Santiago Rodríguez. Divorcios registrados por año, según causa del divorcio 2016-2020**

| Causa del divorcio             | Año de registro |            |            |            |           |
|--------------------------------|-----------------|------------|------------|------------|-----------|
|                                | 2016            | 2017       | 2018       | 2019       | 2020      |
| <b>Total</b>                   | <b>447</b>      | <b>787</b> | <b>349</b> | <b>203</b> | <b>93</b> |
| Incompatibilidad de caracteres | 227             | 440        | 206        | 102        | 44        |
| Mutuo consentimiento           | 219             | 347        | 143        | 101        | 49        |
| No declarada                   | 1               | 0          | 0          | 0          | 0         |

Fuente: Registros administrativos, Oficialías del Estado Civil de la República Dominicana.



PROVINCIA

Valverde

## 27. Provincia Valverde

|  |     |
|--|-----|
| 27.1 Nacimientos ocurridos por año, según lugar de nacimiento, sexo del registrado, mes de ocurrencia del nacimiento y año de registro del nacimiento, 2016-2020 . . . . . | 295 |
| 27.2 Nacimientos registrados por año, según estado civil de la madre y grupos de edades del padre y de la madre al momento del nacimiento del hijo(a), 2016-2020 . . . . . | 296 |
| 27.3 Defunciones ocurridas por año, según municipio o distrito, mes de ocurrencia y sexo del fallecido, 2016-2020 . . . . .  | 297 |
| 27.4 Defunciones ocurridas por año, según sexo y grupos de edades del fallecido, 2016-2020 . . . . .   | 298 |
| 27.5 Matrimonios registrados por año, según municipio o distrito, mes de registro, tipo de matrimonio y país de nacionalidad del y la contrayente, 2016-2020. . . . .      | 300 |
| 27.6 Matrimonios registrados por año, según grupos de edades de los contrayentes, 2016-2020. . . . .   | 301 |
| 27.7 Divorcios registrados por año, según municipio o distrito, mes de registro y país de nacionalidad de los divorciados, 2016-2020 . . . . .                             | 302 |
| 27.8 Divorcios registrados por año, según causa del divorcio, 2016-2020 . . . . .  | 302 |

**Cuadro 27.1. REPÚBLICA DOMINICANA: Provincia Valverde. Nacimientos ocurridos por año, según lugar de nacimiento, sexo del registrado, mes de ocurrencia del nacimiento y año de registro del nacimiento, 2016-2020**

| Características                                   | Año de ocurrencia |              |              |              |              |
|---|-------------------|--------------|--------------|--------------|--------------|
|   | 2016              | 2017         | 2018         | 2019         | 2020         |
| <b>Lugar de nacimiento (Municipio o distrito)</b> | <b>2,761</b>      | <b>3,038</b> | <b>3,300</b> | <b>3,626</b> | <b>2,911</b> |
| Mao   | 1,679             | 1,878        | 2,279        | 2,865        | 2,288        |
| Esperanza   | 690               | 756          | 695          | 489          | 420          |
| Laguna Salada                                     | 392               | 404          | 326          | 272          | 203          |
| <b>Sexo del registrado</b>                        | <b>2,761</b>      | <b>3,038</b> | <b>3,300</b> | <b>3,626</b> | <b>2,911</b> |
| Hombres   | 1,402             | 1,510        | 1,696        | 1,904        | 1,428        |
| Mujeres   | 1,359             | 1,528        | 1,604        | 1,722        | 1,483        |
| <b>Mes de ocurrencia</b>                          | <b>2,761</b>      | <b>3,038</b> | <b>3,300</b> | <b>3,626</b> | <b>2,911</b> |
| Enero   | 236               | 212          | 291          | 277          | 301          |
| Febrero   | 212               | 194          | 237          | 226          | 250          |
| Marzo   | 211               | 224          | 231          | 245          | 244          |
| Abril   | 195               | 209          | 252          | 231          | 192          |
| Mayo  | 194               | 228          | 264          | 269          | 197          |
| Junio   | 201               | 244          | 212          | 279          | 185          |
| Julio   | 221               | 232          | 275          | 329          | 190          |
| Agosto  | 238               | 254          | 296          | 345          | 189          |
| Septiembre  | 275               | 322          | 333          | 399          | 306          |
| Octubre   | 253               | 341          | 305          | 341          | 348          |
| Noviembre   | 255               | 285          | 297          | 362          | 268          |
| Diciembre   | 270               | 293          | 307          | 323          | 241          |
| <b>Año de registro</b>                            | <b>2,761</b>      | <b>3,038</b> | <b>3,300</b> | <b>3,626</b> | <b>2,911</b> |
| 2016  | 2,233             | 0            | 0            | 0            | 0            |
| 2017  | 341               | 2,545        | 0            | 0            | 0            |
| 2018  | 107               | 374          | 3,085        | 0            | 0            |
| 2019  | 52                | 90           | 186          | 3,487        | 0            |
| 2020  | 28                | 29           | 29           | 139          | 2,911        |

Fuente: Registros administrativos, Oficialías del Estado Civil de la República Dominicana.

**Cuadro 27.2 REPÚBLICA DOMINICANA: Provincia Valverde. Nacimientos registrados por año, según estado civil de la madre y grupos de edades del padre y de la madre al momento del nacimiento del hijo(a), 2016-2020**

| Características   | Año de registro |              |              |              |              |
|---|-----------------|--------------|--------------|--------------|--------------|
|   | 2016            | 2017         | 2018         | 2019         | 2020         |
| <b>Estado civil de la madre</b>   | <b>3,489</b>    | <b>3,738</b> | <b>4,144</b> | <b>4,149</b> | <b>3,299</b> |
| Soltera   | 2,974           | 3,355        | 3,724        | 3,865        | 3,027        |
| Casada  | 241             | 233          | 227          | 216          | 230          |
| No declarado  | 274             | 150          | 193          | 68           | 42           |
| <b>Grupos de edades del padre al momento del nacimiento del hijo(a)</b>   | <b>3,489</b>    | <b>3,738</b> | <b>4,144</b> | <b>4,149</b> | <b>3,299</b> |
| Menos de 15 años  | 1               | 2            | 0            | 1            | 0            |
| 15-19   | 114             | 126          | 122          | 100          | 68           |
| 20-24   | 603             | 673          | 622          | 606          | 514          |
| 25-29   | 731             | 841          | 921          | 740          | 660          |
| 30-34   | 523             | 568          | 638          | 590          | 544          |
| 35-39   | 341             | 351          | 417          | 372          | 343          |
| 40-44   | 189             | 206          | 223          | 224          | 206          |
| 45-49   | 81              | 106          | 119          | 101          | 97           |
| 50 años y más   | 114             | 109          | 110          | 98           | 100          |
| No declarada  | 792             | 756          | 972          | 1,317        | 767          |
| <b>Grupos de edades de la madre al momento del nacimiento del hijo(a)</b> | <b>3,489</b>    | <b>3,738</b> | <b>4,144</b> | <b>4,149</b> | <b>3,299</b> |
| Menos de 15 años  | 38              | 49           | 67           | 47           | 25           |
| 15-19   | 832             | 925          | 895          | 902          | 624          |
| 20-24   | 1,083           | 1,193        | 1,315        | 1,346        | 1,086        |
| 25-29   | 745             | 834          | 993          | 959          | 830          |
| 30-34   | 420             | 449          | 510          | 534          | 438          |
| 35-39   | 164             | 161          | 234          | 259          | 217          |
| 40-44   | 35              | 41           | 55           | 50           | 46           |
| 45-49   | 7               | 2            | 4            | 3            | 2            |
| 50 años y más   | 1               | 0            | 1            | 0            | 0            |
| No declarada  | 164             | 84           | 70           | 49           | 31           |

Fuente: Registros administrativos, Oficialías del Estado Civil de la República Dominicana.



Cuadro 27.3 REPÚBLICA DOMINICANA: Provincia Valverde. Defunciones ocurridas por año, según municipio o distrito, mes de ocurrencia y sexo del fallecido, 2016-2020

| Características                           | Año de ocurrencia |            |            |            |            |
|---|-------------------|------------|------------|------------|------------|
|   | 2016              | 2017       | 2018       | 2019       | 2020       |
| <b>Municipio o distrito de ocurrencia</b> | <b>760</b>        | <b>682</b> | <b>714</b> | <b>762</b> | <b>815</b> |
| Mao                                       | 458               | 412        | 413        | 477        | 535        |
| Esperanza                                 | 207               | 192        | 208        | 192        | 198        |
| Laguna Salada                             | 95                | 78         | 93         | 93         | 82         |
| <b>Mes de ocurrencia</b>                  | <b>760</b>        | <b>682</b> | <b>714</b> | <b>762</b> | <b>815</b> |
| Enero                                     | 52                | 86         | 51         | 57         | 76         |
| Febrero                                   | 73                | 73         | 67         | 52         | 68         |
| Marzo                                     | 62                | 50         | 59         | 70         | 56         |
| Abril                                     | 56                | 42         | 70         | 63         | 45         |
| Mayo                                      | 65                | 53         | 51         | 55         | 65         |
| Junio                                     | 77                | 47         | 44         | 77         | 80         |
| Julio                                     | 73                | 60         | 73         | 69         | 103        |
| Agosto                                    | 50                | 57         | 69         | 57         | 84         |
| Septiembre                                | 54                | 53         | 52         | 66         | 63         |
| Octubre                                   | 63                | 46         | 61         | 63         | 68         |
| Noviembre                                 | 74                | 52         | 51         | 68         | 60         |
| Diciembre                                 | 61                | 63         | 66         | 65         | 47         |
| <b>Sexo del fallecido</b>                 | <b>760</b>        | <b>682</b> | <b>714</b> | <b>762</b> | <b>815</b> |
| Hombres                                   | 446               | 402        | 432        | 466        | 501        |
| Mujeres                                   | 314               | 280        | 282        | 296        | 312        |
| No declarado                              | 0                 | 0          | 0          | 0          | 2          |

Fuente: Registros administrativos, Oficialías del Estado Civil de la República Dominicana.

Cuadro 27.4 REPÚBLICA DOMINICANA: Provincia Valverde. Defunciones ocurridas por año, según sexo y grupos de edades del fallecido, 2016-2020

| Sexo y Grupos de edades del fallecido (a) | Año de ocurrencia |            |            |            |            |
|---|-------------------|------------|------------|------------|------------|
|   | 2016              | 2017       | 2018       | 2019       | 2020       |
| <b>Total</b>                              | <b>760</b>        | <b>682</b> | <b>714</b> | <b>762</b> | <b>815</b> |
| Menos de un año                           | 1                 | 1          | 2          | 5          | 4          |
| 1-4                                       | 4                 | 2          | 1          | 1          | 1          |
| 5-9                                       | 4                 | 3          | 2          | 5          | 1          |
| 10-14                                     | 6                 | 0          | 0          | 2          | 2          |
| 15-19                                     | 11                | 9          | 4          | 9          | 1          |
| 20-24                                     | 11                | 13         | 16         | 10         | 9          |
| 25-29                                     | 14                | 15         | 14         | 9          | 10         |
| 30-34                                     | 6                 | 6          | 16         | 20         | 14         |
| 35-39                                     | 18                | 14         | 13         | 25         | 23         |
| 40-44                                     | 25                | 24         | 24         | 14         | 20         |
| 45-49                                     | 34                | 33         | 30         | 32         | 32         |
| 50-54                                     | 39                | 40         | 29         | 35         | 48         |
| 55-59                                     | 33                | 46         | 52         | 51         | 47         |
| 60-64                                     | 40                | 39         | 60         | 41         | 59         |
| 65-69                                     | 58                | 48         | 42         | 59         | 60         |
| 70 -74                                    | 84                | 56         | 64         | 64         | 86         |
| 75-79                                     | 83                | 79         | 75         | 80         | 101        |
| 80-84                                     | 105               | 78         | 97         | 103        | 113        |
| 85 años y más                             | 175               | 171        | 173        | 196        | 182        |
| No declarada                              | 9                 | 5          | 0          | 1          | 2          |
| <b>Hombres</b>                            | <b>446</b>        | <b>402</b> | <b>432</b> | <b>466</b> | <b>501</b> |
| Menos de un año                           | 1                 | 0          | 1          | 1          | 2          |
| 1-4                                       | 1                 | 1          | 1          | 1          | 0          |
| 5-9                                       | 3                 | 2          | 0          | 3          | 1          |
| 10-14                                     | 4                 | 0          | 0          | 1          | 1          |
| 15-19                                     | 9                 | 7          | 4          | 7          | 0          |
| 20-24                                     | 9                 | 11         | 13         | 9          | 7          |
| 25-29                                     | 9                 | 11         | 9          | 9          | 10         |
| 30-34                                     | 3                 | 5          | 11         | 13         | 8          |
| 35-39                                     | 11                | 7          | 12         | 19         | 14         |
| 40-44                                     | 13                | 15         | 12         | 10         | 14         |
| 45-49                                     | 21                | 23         | 20         | 26         | 22         |
| 50-54                                     | 20                | 25         | 21         | 25         | 38         |
| 55-59                                     | 21                | 32         | 33         | 35         | 36         |
| 60-64                                     | 23                | 27         | 36         | 28         | 43         |
| 65-69                                     | 44                | 31         | 26         | 34         | 40         |
| 70 -74                                    | 53                | 40         | 39         | 45         | 50         |
| 75-79                                     | 54                | 39         | 51         | 42         | 60         |
| 80-84                                     | 52                | 37         | 54         | 62         | 65         |
| 85 años y más                             | 90                | 86         | 89         | 95         | 90         |
| No declarada                              | 5                 | 3          | 0          | 1          | 0          |

Cuadro 27.4 REPÚBLICA DOMINICANA: Provincia Valverde. Defunciones ocurridas por año, según sexo y grupos de edades del fallecido, 2016-2020, continuación...

| Sexo y Grupos de edades del fallecido (a) | Año de ocurrencia |            |            |            |            |
|---|-------------------|------------|------------|------------|------------|
|   | 2016              | 2017       | 2018       | 2019       | 2020       |
| <b>Mujeres</b>                            | <b>314</b>        | <b>280</b> | <b>282</b> | <b>296</b> | <b>312</b> |
| Menos de un año                           | 0                 | 1          | 1          | 4          | 2          |
| 1-4                                       | 3                 | 1          | 0          | 0          | 1          |
| 5-9                                       | 1                 | 1          | 2          | 2          | 0          |
| 10-14                                     | 2                 | 0          | 0          | 1          | 1          |
| 15-19                                     | 2                 | 2          | 0          | 2          | 1          |
| 20-24                                     | 2                 | 2          | 3          | 1          | 2          |
| 25-29                                     | 5                 | 4          | 5          | 0          | 0          |
| 30-34                                     | 3                 | 1          | 5          | 7          | 6          |
| 35-39                                     | 7                 | 7          | 1          | 6          | 9          |
| 40-44                                     | 12                | 9          | 12         | 4          | 6          |
| 45-49                                     | 13                | 10         | 10         | 6          | 10         |
| 50-54                                     | 19                | 15         | 8          | 10         | 10         |
| 55-59                                     | 12                | 14         | 19         | 16         | 11         |
| 60-64                                     | 17                | 12         | 24         | 13         | 16         |
| 65-69                                     | 14                | 17         | 16         | 25         | 20         |
| 70-74                                     | 31                | 16         | 25         | 19         | 36         |
| 75-79                                     | 29                | 40         | 24         | 38         | 41         |
| 80-84                                     | 53                | 41         | 43         | 41         | 48         |
| 85 años y más                             | 85                | 85         | 84         | 101        | 92         |
| No declarada                              | 4                 | 2          | 0          | 0          | 0          |
| <b>Sexo y edad no declarada</b>           | <b>0</b>          | <b>0</b>   | <b>0</b>   | <b>0</b>   | <b>2</b>   |

Fuente: Registros administrativos, Oficialías del Estado Civil de la República Dominicana.

**Cuadro 27.5 REPÚBLICA DOMINICANA: Provincia Valverde. Matrimonios registrados por año, según municipio o distrito, mes de registro, tipo de matrimonio y país de nacionalidad de los contrayentes, 2016-2020**

| Características                               | Año de registro |            |            |            |            |
|---|-----------------|------------|------------|------------|------------|
|   | 2016            | 2017       | 2018       | 2019       | 2020       |
| <b>Municipio o distrito</b>                   | <b>819</b>      | <b>751</b> | <b>758</b> | <b>898</b> | <b>563</b> |
| Mao   | 425             | 401        | 409        | 442        | 254        |
| Esperanza                                     | 196             | 197        | 198        | 277        | 196        |
| Laguna Salada                                 | 198             | 153        | 151        | 179        | 113        |
| <b>Mes de registro</b>                        | <b>819</b>      | <b>751</b> | <b>758</b> | <b>898</b> | <b>563</b> |
| Enero   | 81              | 83         | 84         | 96         | 79         |
| Febrero                                       | 69              | 48         | 43         | 72         | 51         |
| Marzo   | 78              | 63         | 69         | 87         | 48         |
| Abril   | 89              | 65         | 65         | 79         | 0          |
| Mayo  | 47              | 54         | 51         | 90         | 1          |
| Junio   | 69              | 65         | 71         | 60         | 24         |
| Julio   | 70              | 78         | 63         | 72         | 50         |
| Agosto  | 64              | 66         | 71         | 74         | 63         |
| Septiembre                                    | 67              | 50         | 65         | 70         | 59         |
| Octubre                                       | 40              | 53         | 42         | 51         | 49         |
| Noviembre                                     | 51              | 48         | 64         | 56         | 41         |
| Diciembre                                     | 94              | 78         | 70         | 91         | 98         |
| <b>Tipo de matrimonio</b>                     | <b>819</b>      | <b>751</b> | <b>758</b> | <b>898</b> | <b>563</b> |
| Civil   | 773             | 694        | 699        | 830        | 525        |
| Canónico                                      | 46              | 35         | 30         | 38         | 19         |
| Otros religiosos                              | 0               | 22         | 29         | 30         | 19         |
| Evangélico                                    | 0               | 0          | 0          | 1          | 2          |
| Testigos de Jehová                            | 0               | 4          | 0          | 6          | 9          |
| Adventista del Séptimo día                    | 0               | 11         | 0          | 17         | 8          |
| Otros religiosos no declarados                | 0               | 7          | 29         | 6          | 0          |
| <b>País de nacionalidad del contrayente</b>   | <b>819</b>      | <b>751</b> | <b>758</b> | <b>898</b> | <b>563</b> |
| República Dominicana                          | 769             | 708        | 696        | 835        | 532        |
| Estados Unidos                                | 34              | 29         | 34         | 37         | 28         |
| España  | 4               | 2          | 8          | 6          | 0          |
| Puerto Rico                                   | 4               | 1          | 2          | 4          | 1          |
| Venezuela                                     | 0               | 1          | 2          | 4          | 0          |
| Canadá  | 0               | 0          | 2          | 1          | 2          |
| Francia                                       | 2               | 1          | 0          | 1          | 0          |
| México  | 2               | 1          | 0          | 1          | 0          |
| Otras nacionalidades                          | 4               | 4          | 13         | 8          | 0          |
| No declarada                                  | 0               | 4          | 1          | 1          | 0          |
| <b>País de nacionalidad de la contrayente</b> | <b>819</b>      | <b>751</b> | <b>758</b> | <b>898</b> | <b>563</b> |
| República Dominicana                          | 770             | 697        | 717        | 831        | 523        |
| Estados Unidos                                | 34              | 34         | 27         | 42         | 27         |
| España  | 4               | 5          | 2          | 3          | 4          |
| Venezuela                                     | 1               | 1          | 4          | 9          | 0          |
| Puerto Rico                                   | 7               | 1          | 1          | 2          | 2          |
| Canadá  | 0               | 1          | 1          | 1          | 1          |
| Haití   | 0               | 0          | 0          | 2          | 2          |
| México  | 0               | 0          | 2          | 1          | 0          |
| Otras nacionalidades                          | 3               | 9          | 3          | 7          | 4          |
| No declarada                                  | 0               | 3          | 1          | 0          | 0          |

Fuente: Registros administrativos, Oficinas del Estado Civil de la República Dominicana.

**Cuadro 27.6 REPÚBLICA DOMINICANA: Provincia Valverde. Matrimonios registrados por año, según grupos de edades de los contrayentes, 2016-2020**

| Características                           | Año de registro |            |            |            |            |
|---|-----------------|------------|------------|------------|------------|
|   | 2016            | 2017       | 2018       | 2019       | 2020       |
| <b>Grupos de edades del contrayente</b>   | <b>819</b>      | <b>751</b> | <b>758</b> | <b>898</b> | <b>563</b> |
| Menos de 15 años                          | 0               | 0          | 0          | 0          | 0          |
| 15-19                                     | 19              | 13         | 8          | 9          | 7          |
| 20-24                                     | 112             | 112        | 118        | 135        | 90         |
| 25-29                                     | 152             | 136        | 116        | 137        | 111        |
| 30-34                                     | 102             | 102        | 109        | 119        | 86         |
| 35-39                                     | 102             | 86         | 97         | 101        | 48         |
| 40-44                                     | 102             | 74         | 69         | 103        | 57         |
| 45-49                                     | 72              | 76         | 68         | 77         | 47         |
| 50 años y más                             | 158             | 151        | 171        | 215        | 114        |
| No declarada                              | 0               | 1          | 2          | 2          | 3          |
| <b>Grupos de edades de la contrayente</b> | <b>819</b>      | <b>751</b> | <b>758</b> | <b>898</b> | <b>563</b> |
| Menos de 15 años                          | 0               | 0          | 0          | 0          | 0          |
| 15-19                                     | 65              | 56         | 45         | 66         | 35         |
| 20-24                                     | 174             | 170        | 182        | 159        | 135        |
| 25-29                                     | 142             | 130        | 133        | 174        | 108        |
| 30-34                                     | 106             | 94         | 100        | 96         | 72         |
| 35-39                                     | 98              | 76         | 95         | 93         | 61         |
| 40-44                                     | 86              | 77         | 54         | 93         | 51         |
| 45-49                                     | 58              | 56         | 55         | 84         | 43         |
| 50 años y más                             | 90              | 91         | 92         | 133        | 55         |
| No declarada                              | 0               | 1          | 2          | 0          | 3          |

Fuente: Registros administrativos, Oficialías del Estado Civil de la República Dominicana.

**Cuadro 27.7 REPÚBLICA DOMINICANA: Provincia Valverde. Divorcios registrados por año, según municipio o distrito, mes de registro y país de nacionalidad de los divorciados, 2016-2020**

| Características                              | Año de registro |            |            |            |            |
|--|-----------------|------------|------------|------------|------------|
|  | 2016            | 2017       | 2018       | 2019       | 2020       |
| <b>Municipio o distrito</b>                  | <b>392</b>      | <b>378</b> | <b>714</b> | <b>919</b> | <b>674</b> |
| Mao  | 312             | 279        | 533        | 703        | 472        |
| Esperanza                                    | 57              | 60         | 130        | 154        | 161        |
| Laguna Salada                                | 23              | 39         | 51         | 62         | 41         |
| <b>Mes de registro</b>                       | <b>392</b>      | <b>378</b> | <b>714</b> | <b>919</b> | <b>674</b> |
| Enero  | 26              | 40         | 37         | 66         | 107        |
| Febrero                                      | 32              | 30         | 29         | 60         | 67         |
| Marzo  | 28              | 50         | 37         | 88         | 47         |
| Abril  | 37              | 23         | 29         | 56         | 0          |
| Mayo   | 22              | 39         | 57         | 93         | 5          |
| Junio  | 35              | 28         | 56         | 66         | 5          |
| Julio  | 28              | 20         | 71         | 82         | 18         |
| Agosto                                       | 35              | 20         | 98         | 89         | 50         |
| Septiembre                                   | 40              | 33         | 62         | 69         | 101        |
| Octubre                                      | 33              | 19         | 79         | 90         | 82         |
| Noviembre                                    | 33              | 40         | 82         | 88         | 77         |
| Diciembre                                    | 43              | 36         | 77         | 72         | 115        |
| <b>País de nacionalidad del divorciado</b>   | <b>392</b>      | <b>378</b> | <b>714</b> | <b>919</b> | <b>674</b> |
| República Dominicana                         | 347             | 331        | 605        | 744        | 565        |
| Estados Unidos                               | 21              | 9          | 20         | 51         | 51         |
| Puerto Rico                                  | 5               | 2          | 2          | 7          | 1          |
| Italia                                       | 1               | 2          | 0          | 7          | 2          |
| España                                       | 2               | 0          | 2          | 3          | 1          |
| México                                       | 1               | 2          | 1          | 1          | 0          |
| Venezuela                                    | 1               | 0          | 1          | 3          | 0          |
| Otras nacionalidades                         | 5               | 4          | 8          | 6          | 9          |
| No declarada                                 | 9               | 28         | 75         | 97         | 45         |
| <b>País de nacionalidad de la divorciada</b> | <b>392</b>      | <b>378</b> | <b>714</b> | <b>919</b> | <b>674</b> |
| República Dominicana                         | 346             | 336        | 614        | 761        | 592        |
| Estados Unidos                               | 24              | 16         | 28         | 62         | 31         |
| Puerto Rico                                  | 4               | 1          | 3          | 6          | 5          |
| España                                       | 2               | 2          | 2          | 0          | 1          |
| Ecuador                                      | 1               | 0          | 3          | 1          | 1          |
| Canadá                                       | 0               | 1          | 3          | 0          | 1          |
| Otras nacionalidades                         | 7               | 3          | 8          | 10         | 2          |
| No declarada                                 | 8               | 19         | 53         | 79         | 41         |

Fuente: Registros administrativos, Oficialías del Estado Civil de la República Dominicana.

**Cuadro 27.8 REPÚBLICA DOMINICANA: Provincia Valverde. Divorcios registrados por año, según causa del divorcio, 2016-2020**

| Causa del divorcio             | Año de registro |            |            |            |            |
|--------------------------------|-----------------|------------|------------|------------|------------|
|                                | 2016            | 2017       | 2018       | 2019       | 2020       |
| <b>Total</b>                   | <b>392</b>      | <b>378</b> | <b>714</b> | <b>919</b> | <b>674</b> |
| Incompatibilidad de caracteres | 239             | 249        | 352        | 456        | 300        |
| Mutuo consentimiento           | 151             | 129        | 362        | 463        | 374        |
| No declarada                   | 2               | 0          | 0          | 0          | 0          |

Fuente: Registros administrativos, Oficialías del Estado Civil de la República Dominicana.



PROVINCIA  
Monseñor Nouel

## 28. Provincia Monseñor Nouel

|  |     |
|--|-----|
| 28.1 Nacimientos ocurridos por año, según lugar de nacimiento, sexo del registrado, mes de ocurrencia del nacimiento y año de registro del nacimiento, 2016-2020 . . . . . | 305 |
| 28.2 Nacimientos registrados por año, según estado civil de la madre y grupos de edades del padre y de la madre al momento del nacimiento del hijo(a), 2016-2020 . . . . . | 306 |
| 28.3 Defunciones ocurridas por año, según municipio o distrito, mes de ocurrencia y sexo del fallecido, 2016-2020 . . . . .  | 307 |
| 28.4 Defunciones ocurridas por año, según sexo y grupos de edades del fallecido, 2016-2020 . . . . .   | 308 |
| 28.5 Matrimonios registrados por año, según municipio o distrito, mes de registro, tipo de matrimonio y país de nacionalidad del y la contrayente, 2016-2020. . . . .      | 310 |
| 28.6 Matrimonios registrados por año, según grupos de edades de los contrayentes, 2016-2020. . . . .   | 311 |
| 28.7 Divorcios registrados por año, según municipio o distrito, mes de registro y país de nacionalidad de los divorciados, 2016-2020 . . . . .                             | 312 |
| 28.8 Divorcios registrados por año, según causa del divorcio, 2016-2020 . . . . .  | 312 |



**Cuadro 28.1 REPÚBLICA DOMINICANA: Provincia Monseñor Nouel. Nacimientos ocurridos por año, según lugar de nacimiento, sexo del registrado, mes de ocurrencia del nacimiento y año de registro del nacimiento, 2016-2020**

| Características                                   | Año de ocurrencia |              |              |              |              |
|---|-------------------|--------------|--------------|--------------|--------------|
|   | 2016              | 2017         | 2018         | 2019         | 2020         |
| <b>Lugar de nacimiento (Municipio o distrito)</b> | <b>2,992</b>      | <b>3,001</b> | <b>3,055</b> | <b>2,920</b> | <b>2,258</b> |
| Bonao   | 2,613             | 2,678        | 2,724        | 2,629        | 2,076        |
| Maimón  | 255               | 202          | 192          | 197          | 157          |
| Piedra Blanca                                     | 124               | 121          | 139          | 94           | 25           |
| <b>Sexo del registrado</b>                        | <b>2,992</b>      | <b>3,001</b> | <b>3,055</b> | <b>2,920</b> | <b>2,258</b> |
| Hombres   | 1,555             | 1,546        | 1,548        | 1,442        | 1,150        |
| Mujeres   | 1,437             | 1,455        | 1,507        | 1,478        | 1,108        |
| <b>Mes de ocurrencia</b>                          | <b>2,992</b>      | <b>3,001</b> | <b>3,055</b> | <b>2,920</b> | <b>2,258</b> |
| Enero   | 260               | 233          | 288          | 274          | 212          |
| Febrero   | 246               | 211          | 233          | 224          | 187          |
| Marzo   | 232               | 230          | 209          | 232          | 163          |
| Abril   | 233               | 188          | 249          | 231          | 170          |
| Mayo  | 224               | 257          | 250          | 215          | 198          |
| Junio   | 235               | 229          | 249          | 212          | 180          |
| Julio   | 253               | 221          | 237          | 233          | 219          |
| Agosto  | 271               | 270          | 241          | 239          | 252          |
| Septiembre  | 303               | 322          | 306          | 303          | 233          |
| Octubre   | 235               | 305          | 269          | 287          | 193          |
| Noviembre   | 258               | 275          | 264          | 245          | 159          |
| Diciembre   | 242               | 260          | 260          | 225          | 92           |
| <b>Año de registro</b>                            | <b>2,992</b>      | <b>3,001</b> | <b>3,055</b> | <b>2,920</b> | <b>2,258</b> |
| 2016  | 2,538             | 0            | 0            | 0            | 0            |
| 2017  | 332               | 2,635        | 0            | 0            | 0            |
| 2018  | 79                | 305          | 2,729        | 0            | 0            |
| 2019  | 29                | 38           | 292          | 2,647        | 0            |
| 2020  | 14                | 23           | 34           | 273          | 2,258        |

Fuente: Registros administrativos, Oficialías del Estado Civil de la República Dominicana.

**Cuadro 28.2 REPÚBLICA DOMINICANA: Provincia Monseñor Nouel. Nacimientos registrados por año, según estado civil de la madre y grupos de edades del padre y de la madre al momento del nacimiento del hijo(a), 2016-2020**

| Características   | Año de registro |              |              |              |              |
|---|-----------------|--------------|--------------|--------------|--------------|
|   | 2016            | 2017         | 2018         | 2019         | 2020         |
| <b>Estado civil de la madre</b>   | <b>3,657</b>    | <b>3,603</b> | <b>3,475</b> | <b>3,230</b> | <b>2,704</b> |
| Soltera   | 3,293           | 3,227        | 3,115        | 2,909        | 2,427        |
| Casada  | 335             | 330          | 330          | 299          | 265          |
| No declarada  | 29              | 46           | 30           | 22           | 12           |
| <b>Grupos de edades del padre al momento del nacimiento del hijo(a)</b>   | <b>3,657</b>    | <b>3,603</b> | <b>3,475</b> | <b>3,230</b> | <b>2,704</b> |
| Menos de 15 años  | 0               | 0            | 0            | 0            | 1            |
| 15-19   | 122             | 98           | 106          | 74           | 66           |
| 20-24   | 738             | 663          | 648          | 660          | 464          |
| 25-29   | 844             | 837          | 796          | 800          | 662          |
| 30-34   | 575             | 649          | 662          | 592          | 536          |
| 35-39   | 404             | 398          | 389          | 328          | 353          |
| 40-44   | 196             | 184          | 201          | 230          | 191          |
| 45-49   | 107             | 107          | 103          | 107          | 90           |
| 50 años y más   | 95              | 88           | 92           | 82           | 82           |
| No declarada  | 576             | 579          | 478          | 357          | 259          |
| <b>Grupos de edades de la madre al momento del nacimiento del hijo(a)</b> | <b>3,657</b>    | <b>3,603</b> | <b>3,475</b> | <b>3,230</b> | <b>2,704</b> |
| Menos de 15 años  | 46              | 54           | 51           | 25           | 19           |
| 15-19   | 924             | 832          | 785          | 652          | 464          |
| 20-24   | 1,194           | 1,186        | 1,147        | 1,049        | 867          |
| 25-29   | 782             | 819          | 794          | 830          | 739          |
| 30-34   | 415             | 420          | 423          | 437          | 400          |
| 35-39   | 167             | 165          | 180          | 181          | 171          |
| 40-44   | 45              | 41           | 39           | 35           | 29           |
| 45-49   | 1               | 1            | 2            | 1            | 2            |
| 50 años y más   | 1               | 0            | 0            | 0            | 1            |
| No declarada  | 82              | 85           | 54           | 20           | 12           |

Fuente: Registros administrativos, Oficialías del Estado Civil de la República Dominicana.

Cuadro 28.3 REPÚBLICA DOMINICANA: Provincia Monseñor Nouel. Defunciones ocurridas por año, según municipio o distrito, mes de ocurrencia y sexo del fallecido, 2 016-2020

| Características                           | Año de ocurrencia |            |            |            |            |
|---|-------------------|------------|------------|------------|------------|
|   | 2016              | 2017       | 2018       | 2019       | 2020       |
| <b>Municipio o distrito de ocurrencia</b> | <b>844</b>        | <b>883</b> | <b>774</b> | <b>846</b> | <b>760</b> |
| Bonao                                     | 688               | 717        | 635        | 684        | 604        |
| Maimón                                    | 60                | 69         | 82         | 79         | 83         |
| Piedra Blanca                             | 96                | 97         | 57         | 83         | 73         |
| <b>Mes de ocurrencia</b>                  | <b>844</b>        | <b>883</b> | <b>774</b> | <b>846</b> | <b>760</b> |
| Enero                                     | 70                | 78         | 75         | 80         | 85         |
| Febrero                                   | 62                | 69         | 69         | 73         | 73         |
| Marzo                                     | 58                | 82         | 76         | 62         | 78         |
| Abril                                     | 89                | 63         | 78         | 73         | 46         |
| Mayo                                      | 67                | 71         | 52         | 68         | 38         |
| Junio                                     | 68                | 74         | 62         | 75         | 68         |
| Julio                                     | 73                | 66         | 73         | 75         | 71         |
| Agosto                                    | 51                | 81         | 56         | 77         | 83         |
| Septiembre                                | 59                | 76         | 59         | 55         | 53         |
| Octubre                                   | 85                | 74         | 64         | 87         | 62         |
| Noviembre                                 | 71                | 76         | 49         | 58         | 55         |
| Diciembre                                 | 91                | 73         | 61         | 63         | 48         |
| <b>Sexo del fallecido</b>                 | <b>844</b>        | <b>883</b> | <b>774</b> | <b>846</b> | <b>760</b> |
| Hombres                                   | 534               | 531        | 454        | 508        | 447        |
| Mujeres                                   | 310               | 352        | 320        | 338        | 313        |

Fuente: Registros administrativos, Oficialías del Estado Civil de la República Dominicana.

**Cuadro 28.4 REPÚBLICA DOMINICANA: Provincia Monseñor Nouel. Defunciones ocurridas por año, según sexo y grupos de edades del fallecido, 2016-2020**

| Sexo y Grupos de edades del fallecido (a) | Año de ocurrencia |            |            |            |            |
|---|-------------------|------------|------------|------------|------------|
|   | 2016              | 2017       | 2018       | 2019       | 2020       |
| <b>Total</b>                              | <b>844</b>        | <b>883</b> | <b>774</b> | <b>846</b> | <b>760</b> |
| Menos de un año                           | 9                 | 10         | 2          | 3          | 4          |
| 1-4                                       | 2                 | 1          | 1          | 2          | 1          |
| 5-9                                       | 1                 | 2          | 1          | 3          | 2          |
| 10-14                                     | 0                 | 2          | 1          | 2          | 1          |
| 15-19                                     | 16                | 9          | 10         | 6          | 7          |
| 20-24                                     | 28                | 24         | 22         | 12         | 12         |
| 25-29                                     | 24                | 21         | 19         | 16         | 18         |
| 30-34                                     | 16                | 21         | 20         | 17         | 11         |
| 35-39                                     | 32                | 19         | 18         | 30         | 12         |
| 40-44                                     | 23                | 30         | 23         | 27         | 20         |
| 45-49                                     | 43                | 31         | 28         | 25         | 27         |
| 50-54                                     | 64                | 48         | 42         | 45         | 35         |
| 55-59                                     | 57                | 60         | 53         | 55         | 47         |
| 60-64                                     | 61                | 67         | 65         | 65         | 57         |
| 65-69                                     | 62                | 85         | 67         | 87         | 87         |
| 70-74                                     | 84                | 73         | 73         | 84         | 89         |
| 75-79                                     | 73                | 84         | 86         | 73         | 68         |
| 80-84                                     | 85                | 96         | 94         | 115        | 84         |
| 85 años y más                             | 155               | 189        | 149        | 170        | 174        |
| No declarada                              | 9                 | 11         | 0          | 9          | 4          |
| <b>Hombres</b>                            | <b>534</b>        | <b>531</b> | <b>454</b> | <b>508</b> | <b>447</b> |
| Menos de un año                           | 4                 | 6          | 2          | 2          | 4          |
| 1-4                                       | 1                 | 1          | 0          | 2          | 0          |
| 5-9                                       | 1                 | 2          | 0          | 0          | 1          |
| 10-14                                     | 0                 | 1          | 0          | 0          | 0          |
| 15-19                                     | 14                | 5          | 8          | 6          | 7          |
| 20-24                                     | 18                | 21         | 13         | 10         | 10         |
| 25-29                                     | 17                | 16         | 16         | 15         | 13         |
| 30-34                                     | 14                | 13         | 13         | 12         | 4          |
| 35-39                                     | 21                | 13         | 15         | 20         | 9          |
| 40-44                                     | 19                | 18         | 19         | 17         | 17         |
| 45-49                                     | 32                | 23         | 19         | 18         | 21         |
| 50-54                                     | 43                | 31         | 29         | 27         | 22         |
| 55-59                                     | 44                | 38         | 36         | 38         | 34         |
| 60-64                                     | 37                | 47         | 41         | 34         | 35         |
| 65-69                                     | 40                | 47         | 42         | 55         | 52         |
| 70-74                                     | 50                | 48         | 43         | 54         | 51         |
| 75-79                                     | 39                | 44         | 43         | 45         | 35         |
| 80-84                                     | 49                | 52         | 45         | 58         | 46         |
| 85 años y más                             | 83                | 100        | 70         | 90         | 85         |
| No declarada                              | 8                 | 5          | 0          | 5          | 1          |

Cuadro 28.4 REPÚBLICA DOMINICANA: Provincia Monseñor Nouel. Defunciones ocurridas por año, según sexo y grupos de edades del fallecido, 2016-2020, continuación...

| Sexo y Grupos de edades del fallecido (a) | Año de ocurrencia |            |            |            |            |
|---|-------------------|------------|------------|------------|------------|
|   | 2016              | 2017       | 2018       | 2019       | 2020       |
| <b>Mujeres</b>                            | <b>310</b>        | <b>352</b> | <b>320</b> | <b>338</b> | <b>313</b> |
| Menos de un año                           | 5                 | 4          | 0          | 1          | 0          |
| 1-4                                       | 1                 | 0          | 1          | 0          | 1          |
| 5-9                                       | 0                 | 0          | 1          | 3          | 1          |
| 10-14                                     | 0                 | 1          | 1          | 2          | 1          |
| 15-19                                     | 2                 | 4          | 2          | 0          | 0          |
| 20-24                                     | 10                | 3          | 9          | 2          | 2          |
| 25-29                                     | 7                 | 5          | 3          | 1          | 5          |
| 30-34                                     | 2                 | 8          | 7          | 5          | 7          |
| 35-39                                     | 11                | 6          | 3          | 10         | 3          |
| 40-44                                     | 4                 | 12         | 4          | 10         | 3          |
| 45-49                                     | 11                | 8          | 9          | 7          | 6          |
| 50-54                                     | 21                | 17         | 13         | 18         | 13         |
| 55-59                                     | 13                | 22         | 17         | 17         | 13         |
| 60-64                                     | 24                | 20         | 24         | 31         | 22         |
| 65-69                                     | 22                | 38         | 25         | 32         | 35         |
| 70 -74                                    | 34                | 25         | 30         | 30         | 38         |
| 75-79                                     | 34                | 40         | 43         | 28         | 33         |
| 80-84                                     | 36                | 44         | 49         | 57         | 38         |
| 85 años y más                             | 72                | 89         | 79         | 80         | 89         |
| No declarada                              | 1                 | 6          | 0          | 4          | 3          |

Fuente: Registros administrativos, Oficialías del Estado Civil de la República Dominicana.

**Cuadro 28.5 REPÚBLICA DOMINICANA: Provincia Monseñor Nouel. Matrimonios registrados por año, según municipio o distrito, mes de registro, tipo de matrimonio y país de nacionalidad de los contrayentes, 2016-2020**

| Características                               | Año de registro |              |              |              |            |
|---|-----------------|--------------|--------------|--------------|------------|
|   | 2016            | 2017         | 2018         | 2019         | 2020       |
| <b>Municipio o distrito</b>                   | <b>1,420</b>    | <b>1,156</b> | <b>1,042</b> | <b>1,127</b> | <b>800</b> |
| Bonao   | 1,101           | 910          | 817          | 856          | 575        |
| Maimón  | 142             | 110          | 109          | 112          | 95         |
| Piedra Blanca                                 | 177             | 136          | 116          | 159          | 130        |
| <b>Mes de registro</b>                        | <b>1,420</b>    | <b>1,156</b> | <b>1,042</b> | <b>1,127</b> | <b>800</b> |
| Enero   | 137             | 115          | 111          | 90           | 142        |
| Febrero                                       | 120             | 88           | 72           | 89           | 81         |
| Marzo   | 129             | 108          | 103          | 102          | 54         |
| Abril   | 113             | 91           | 78           | 87           | 0          |
| Mayo  | 97              | 83           | 74           | 91           | 5          |
| Junio   | 125             | 87           | 80           | 74           | 18         |
| Julio   | 133             | 87           | 94           | 128          | 68         |
| Agosto  | 129             | 100          | 105          | 90           | 85         |
| Septiembre                                    | 93              | 87           | 63           | 74           | 77         |
| Octubre                                       | 87              | 77           | 69           | 91           | 75         |
| Noviembre                                     | 84              | 76           | 68           | 73           | 64         |
| Diciembre                                     | 173             | 157          | 125          | 138          | 131        |
| <b>Tipo de matrimonio</b>                     | <b>1,420</b>    | <b>1,156</b> | <b>1,042</b> | <b>1,127</b> | <b>800</b> |
| Civil   | 1,304           | 1,037        | 921          | 1,031        | 733        |
| Canónico                                      | 86              | 88           | 94           | 76           | 52         |
| Otros religiosos                              | 30              | 31           | 27           | 20           | 15         |
| Adventista del Séptimo día                    | 30              | 31           | 0            | 20           | 15         |
| Otros religiosos no declarados                | 0               | 0            | 27           | 0            | 0          |
| <b>País de nacionalidad del contrayente</b>   | <b>1,420</b>    | <b>1,156</b> | <b>1,042</b> | <b>1,127</b> | <b>800</b> |
| República Dominicana                          | 1,373           | 1,051        | 951          | 1,024        | 749        |
| Estados Unidos                                | 27              | 57           | 58           | 75           | 40         |
| España  | 2               | 14           | 7            | 5            | 3          |
| Puerto Rico                                   | 6               | 3            | 2            | 1            | 1          |
| México  | 1               | 4            | 4            | 1            | 1          |
| Cuba  | 2               | 3            | 3            | 1            | 1          |
| Italia  | 2               | 3            | 1            | 3            | 1          |
| Otras nacionalidades                          | 6               | 21           | 14           | 16           | 4          |
| No declarada                                  | 1               | 0            | 2            | 1            | 0          |
| <b>País de nacionalidad de la contrayente</b> | <b>1,420</b>    | <b>1,156</b> | <b>1,042</b> | <b>1,127</b> | <b>800</b> |
| República Dominicana                          | 1,403           | 1,068        | 965          | 1,037        | 748        |
| Estados Unidos                                | 14              | 58           | 48           | 61           | 36         |
| España  | 1               | 6            | 1            | 9            | 5          |
| Venezuela                                     | 1               | 1            | 8            | 3            | 4          |
| Puerto Rico                                   | 1               | 5            | 3            | 1            | 0          |
| Cuba  | 0               | 0            | 5            | 2            | 0          |
| Colombia                                      | 0               | 3            | 0            | 3            | 0          |
| Otras nacionalidades                          | 0               | 14           | 12           | 11           | 7          |
| No declarada                                  | 0               | 1            | 0            | 0            | 0          |

Fuente: Registros administrativos, Oficialías del Estado Civil de la República Dominicana.

**Cuadro 28.6 REPÚBLICA DOMINICANA: Provincia Monseñor Nouel. Matrimonios registrados por año, según grupos de edades de los contrayentes, 2016-2020**

| Grupos de edad                            | Año de registro |              |              |              |            |
|---|-----------------|--------------|--------------|--------------|------------|
|   | 2016            | 2017         | 2018         | 2019         | 2020       |
| <b>Grupos de edades del contrayente</b>   | <b>1,420</b>    | <b>1,156</b> | <b>1,042</b> | <b>1,127</b> | <b>800</b> |
| Menos de 15 años                          | 0               | 0            | 0            | 0            | 0          |
| 15-19                                     | 15              | 9            | 7            | 9            | 4          |
| 20-24                                     | 177             | 134          | 130          | 139          | 109        |
| 25-29                                     | 236             | 194          | 182          | 200          | 138        |
| 30-34                                     | 223             | 174          | 130          | 161          | 116        |
| 35-39                                     | 174             | 138          | 138          | 136          | 85         |
| 40-44                                     | 173             | 170          | 109          | 110          | 91         |
| 45-49                                     | 143             | 105          | 107          | 102          | 72         |
| 50 años y más                             | 247             | 228          | 239          | 269          | 183        |
| No declarada                              | 32              | 4            | 0            | 1            | 2          |
| <b>Grupos de edades de la contrayente</b> | <b>1,420</b>    | <b>1,156</b> | <b>1,042</b> | <b>1,127</b> | <b>800</b> |
| Menos de 15 años                          | 0               | 0            | 0            | 0            | 0          |
| 15-19                                     | 98              | 54           | 54           | 63           | 41         |
| 20-24                                     | 276             | 227          | 210          | 221          | 176        |
| 25-29                                     | 263             | 203          | 187          | 205          | 142        |
| 30-34                                     | 203             | 136          | 145          | 132          | 104        |
| 35-39                                     | 166             | 152          | 119          | 117          | 88         |
| 40-44                                     | 130             | 120          | 97           | 125          | 79         |
| 45-49                                     | 104             | 107          | 100          | 93           | 68         |
| 50 años y más                             | 152             | 152          | 128          | 169          | 100        |
| No declarada                              | 28              | 5            | 2            | 2            | 2          |

Fuente: Registros administrativos, Oficialías del Estado Civil de la República Dominicana.

**Cuadro 28.7 REPÚBLICA DOMINICANA: Provincia Monseñor Nouel. Divorcios registrados por año, según municipio o distrito, mes de registro y país de nacionalidad de los divorciados, 2016-2020**

| Características                              | Año de registro |              |            |            |            |
|--|-----------------|--------------|------------|------------|------------|
|  | 2016            | 2017         | 2018       | 2019       | 2020       |
| <b>Municipio o distrito</b>                  | <b>1,016</b>    | <b>1,066</b> | <b>880</b> | <b>989</b> | <b>261</b> |
| Bonao  | 941             | 997          | 804        | 888        | 239        |
| Maimón                                       | 32              | 34           | 41         | 44         | 12         |
| Piedra Blanca                                | 43              | 35           | 35         | 57         | 10         |
| <b>Mes de registro</b>                       | <b>1,016</b>    | <b>1,066</b> | <b>880</b> | <b>989</b> | <b>261</b> |
| Enero  | 89              | 68           | 74         | 106        | 68         |
| Febrero                                      | 95              | 104          | 57         | 90         | 54         |
| Marzo  | 68              | 122          | 87         | 76         | 41         |
| Abril  | 84              | 83           | 74         | 66         | 0          |
| Mayo   | 84              | 87           | 51         | 84         | 5          |
| Junio  | 96              | 101          | 68         | 53         | 3          |
| Julio  | 72              | 75           | 84         | 70         | 2          |
| Agosto                                       | 117             | 94           | 55         | 94         | 12         |
| Septiembre                                   | 65              | 79           | 55         | 83         | 18         |
| Octubre                                      | 67              | 84           | 94         | 124        | 25         |
| Noviembre                                    | 87              | 92           | 90         | 77         | 18         |
| Diciembre                                    | 92              | 77           | 91         | 66         | 15         |
| <b>País de nacionalidad del divorciado</b>   | <b>1,016</b>    | <b>1,066</b> | <b>880</b> | <b>989</b> | <b>261</b> |
| República Dominicana                         | 696             | 731          | 597        | 593        | 165        |
| Estados Unidos                               | 40              | 27           | 29         | 22         | 5          |
| Puerto Rico                                  | 13              | 9            | 5          | 4          | 1          |
| Italia                                       | 8               | 4            | 3          | 1          | 1          |
| España                                       | 4               | 7            | 2          | 2          | 1          |
| Francia                                      | 1               | 2            | 3          | 2          | 0          |
| México                                       | 1               | 2            | 2          | 2          | 0          |
| Otras nacionalidades                         | 9               | 16           | 8          | 13         | 4          |
| No declarada                                 | 244             | 268          | 231        | 350        | 84         |
| <b>País de nacionalidad de la divorciada</b> | <b>1,016</b>    | <b>1,066</b> | <b>880</b> | <b>989</b> | <b>261</b> |
| República Dominicana                         | 776             | 829          | 661        | 678        | 194        |
| Estados Unidos                               | 47              | 34           | 23         | 38         | 8          |
| Puerto Rico                                  | 8               | 9            | 12         | 4          | 2          |
| España                                       | 4               | 2            | 5          | 2          | 0          |
| Colombia                                     | 2               | 1            | 0          | 1          | 2          |
| Ecuador                                      | 1               | 2            | 2          | 0          | 0          |
| Venezuela                                    | 0               | 1            | 1          | 3          | 0          |
| Otras nacionalidades                         | 12              | 8            | 8          | 8          | 3          |
| No declarada                                 | 166             | 180          | 168        | 255        | 52         |

Fuente: Registros administrativos, Oficialías del Estado Civil de la República Dominicana.

**Cuadro 28.8 REPÚBLICA DOMINICANA: Provincia Monseñor Nouel. Divorcios registrados por año, según causa del divorcio, 2016-2020**

| Causa del divorcio             | Año de registro |              |            |            |            |
|--------------------------------|-----------------|--------------|------------|------------|------------|
|                                | 2016            | 2017         | 2018       | 2019       | 2020       |
| <b>Total</b>                   | <b>1,016</b>    | <b>1,066</b> | <b>880</b> | <b>989</b> | <b>261</b> |
| Incompatibilidad de caracteres | 597             | 618          | 450        | 587        | 140        |
| Mutuo consentimiento           | 418             | 448          | 430        | 402        | 121        |
| No declarada                   | 1               | 0            | 0          | 0          | 0          |

Fuente: Registros administrativos, Oficialías del Estado Civil de la República Dominicana.





PROVINCIA

Monte Plata

## 29. Provincia Monte Plata

|  |     |
|--|-----|
| 29.1 Nacimientos ocurridos por año, según lugar de nacimiento, sexo del registrado, mes de ocurrencia del nacimiento y año de registro del nacimiento, 2016-2020 . . . . . | 315 |
| 29.2 Nacimientos registrados por año, según estado civil de la madre y grupos de edades del padre y de la madre al momento del nacimiento del hijo(a), 2016-2020 . . . . . | 316 |
| 29.3 Defunciones ocurridas por año, según municipio o distrito, mes de ocurrencia y sexo del fallecido, 2016-2020 . . . . .  | 317 |
| 29.4 Defunciones ocurridas por año, según sexo y grupos de edades del fallecido, 2016-2020 . . . . .   | 318 |
| 29.5 Matrimonios registrados por año, según municipio o distrito, mes de registro, tipo de matrimonio y país de nacionalidad del y la contrayente, 2016-2020 . . . . .     | 320 |
| 29.6 Matrimonios registrados por año, según grupos de edades de los contrayentes, 2016-2020 . . . . .  | 321 |
| 29.7 Divorcios registrados por año, según municipio o distrito, mes de registro y país de nacionalidad de los divorciados, 2016-2020 . . . . .                             | 322 |
| 29.8 Divorcios registrados por año, según causa del divorcio, 2016-2020 . . . . .  | 322 |

**Cuadro 29.1 REPÚBLICA DOMINICANA: Provincia Monte Plata. Nacimientos ocurridos por año, según lugar de nacimiento, sexo del registrado, mes de ocurrencia del nacimiento y año de registro del nacimiento, 2016-2020**

| Características                                   | Año de ocurrencia |              |              |              |              |
|---|-------------------|--------------|--------------|--------------|--------------|
|   | 2016              | 2017         | 2018         | 2019         | 2020         |
| <b>Lugar de nacimiento (Municipio o distrito)</b> | <b>1,747</b>      | <b>1,933</b> | <b>2,120</b> | <b>2,245</b> | <b>1,853</b> |
| Monte Plata                                       | 872               | 911          | 1,015        | 1,153        | 1,077        |
| Bayaguana   | 165               | 219          | 229          | 290          | 240          |
| Sabana Grande de Boyá                             | 334               | 343          | 350          | 296          | 234          |
| Yamasá  | 376               | 460          | 526          | 506          | 302          |
| <b>Sexo del registrado</b>                        | <b>1,747</b>      | <b>1,933</b> | <b>2,120</b> | <b>2,245</b> | <b>1,853</b> |
| Hombres   | 913               | 1,009        | 1,088        | 1,138        | 938          |
| Mujeres   | 834               | 924          | 1,032        | 1,107        | 915          |
| <b>Mes de ocurrencia</b>                          | <b>1,747</b>      | <b>1,933</b> | <b>2,120</b> | <b>2,245</b> | <b>1,853</b> |
| Enero   | 151               | 195          | 193          | 223          | 152          |
| Febrero   | 117               | 140          | 140          | 170          | 157          |
| Marzo   | 141               | 145          | 139          | 171          | 128          |
| Abril   | 134               | 107          | 149          | 153          | 124          |
| Mayo  | 128               | 156          | 147          | 193          | 143          |
| Junio   | 124               | 149          | 154          | 139          | 139          |
| Julio   | 146               | 142          | 172          | 194          | 153          |
| Agosto  | 144               | 168          | 177          | 183          | 183          |
| Septiembre  | 177               | 204          | 230          | 231          | 211          |
| Octubre   | 159               | 196          | 217          | 221          | 210          |
| Noviembre   | 156               | 170          | 209          | 185          | 150          |
| Diciembre   | 170               | 161          | 193          | 182          | 103          |
| <b>Año de registro</b>                            | <b>1,747</b>      | <b>1,933</b> | <b>2,120</b> | <b>2,245</b> | <b>1,853</b> |
| 2016  | 1,325             | 0            | 0            | 0            | 0            |
| 2017  | 241               | 1,516        | 0            | 0            | 0            |
| 2018  | 90                | 296          | 1,860        | 0            | 0            |
| 2019  | 60                | 95           | 223          | 2,137        | 0            |
| 2020  | 31                | 26           | 37           | 108          | 1,853        |

Fuente: Registros administrativos, Oficialías del Estado Civil de la República Dominicana.

**Cuadro 29.2 REPÚBLICA DOMINICANA: Provincia Monte Plata. Nacimientos registrados por año, según estado civil de la madre y grupos de edades del padre y de la madre al momento del nacimiento del hijo(a), 2016-2020**

| Características   | Año de registro |              |              |              |              |
|---|-----------------|--------------|--------------|--------------|--------------|
|   | 2016            | 2017         | 2018         | 2019         | 2020         |
| <b>Estado civil de la madre</b>   | <b>2,856</b>    | <b>3,121</b> | <b>3,405</b> | <b>3,367</b> | <b>2,351</b> |
| Soltera   | 2,598           | 2,902        | 3,177        | 3,151        | 2,159        |
| Casada  | 110             | 109          | 127          | 148          | 134          |
| No declarado  | 148             | 110          | 101          | 68           | 58           |
| <b>Grupos de edades del padre al momento del nacimiento del hijo(a)</b>   | <b>2,856</b>    | <b>3,121</b> | <b>3,405</b> | <b>3,367</b> | <b>2,351</b> |
| Menos de 15 años  | 0               | 1            | 1            | 1            | 0            |
| 15-19   | 91              | 95           | 82           | 82           | 54           |
| 20-24   | 434             | 479          | 546          | 488          | 364          |
| 25-29   | 512             | 560          | 619          | 653          | 555          |
| 30-34   | 400             | 420          | 431          | 466          | 353          |
| 35-39   | 225             | 289          | 312          | 342          | 244          |
| 40-44   | 129             | 163          | 173          | 182          | 142          |
| 45-49   | 71              | 91           | 86           | 106          | 64           |
| 50 años y más   | 75              | 63           | 96           | 95           | 72           |
| No declarada  | 919             | 960          | 1,059        | 952          | 503          |
| <b>Grupos de edades de la madre al momento del nacimiento del hijo(a)</b> | <b>2,856</b>    | <b>3,121</b> | <b>3,405</b> | <b>3,367</b> | <b>2,351</b> |
| Menos de 15 años  | 61              | 64           | 56           | 55           | 22           |
| 15-19   | 697             | 787          | 843          | 772          | 470          |
| 20-24   | 801             | 940          | 995          | 1,033        | 729          |
| 25-29   | 581             | 646          | 734          | 742          | 590          |
| 30-34   | 328             | 329          | 404          | 391          | 302          |
| 35-39   | 136             | 140          | 181          | 187          | 122          |
| 40-44   | 47              | 54           | 45           | 45           | 25           |
| 45-49   | 9               | 4            | 7            | 3            | 4            |
| 50 años y más   | 1               | 1            | 0            | 2            | 0            |
| No declarada  | 195             | 156          | 140          | 137          | 87           |

Fuente: Registros administrativos, Oficialías del Estado Civil de la República Dominicana.

**Cuadro 29.3 REPÚBLICA DOMINICANA: Provincia Monte Plata. Defunciones ocurridas por año, según municipio o distrito, mes de ocurrencia y sexo del fallecido, 2016-2020**

| Características                           | Año de ocurrencia |            |            |            |            |
|---|-------------------|------------|------------|------------|------------|
|   | 2016              | 2017       | 2018       | 2019       | 2020       |
| <b>Municipio o distrito de ocurrencia</b> | <b>658</b>        | <b>726</b> | <b>683</b> | <b>687</b> | <b>724</b> |
| Monte Plata                               | 261               | 274        | 240        | 288        | 310        |
| Bayaguana                                 | 95                | 108        | 110        | 98         | 98         |
| Sabana Grande de Boyá                     | 79                | 102        | 103        | 73         | 96         |
| Yamasá                                    | 206               | 242        | 230        | 228        | 220        |
| Peralvillo                                | 17                | 0          | 0          | 0          | 0          |
| <b>Mes de ocurrencia</b>                  | <b>658</b>        | <b>726</b> | <b>683</b> | <b>687</b> | <b>724</b> |
| Enero                                     | 62                | 64         | 54         | 68         | 89         |
| Febrero                                   | 41                | 48         | 61         | 55         | 68         |
| Marzo                                     | 56                | 61         | 80         | 57         | 42         |
| Abril                                     | 43                | 52         | 60         | 38         | 37         |
| Mayo                                      | 61                | 64         | 59         | 60         | 42         |
| Junio                                     | 62                | 55         | 59         | 57         | 48         |
| Julio                                     | 57                | 57         | 46         | 58         | 67         |
| Agosto                                    | 50                | 62         | 46         | 52         | 85         |
| Septiembre                                | 50                | 62         | 64         | 64         | 69         |
| Octubre                                   | 59                | 65         | 50         | 64         | 51         |
| Noviembre                                 | 60                | 78         | 47         | 54         | 65         |
| Diciembre                                 | 57                | 58         | 57         | 60         | 61         |
| <b>Sexo del fallecido</b>                 | <b>658</b>        | <b>726</b> | <b>683</b> | <b>687</b> | <b>724</b> |
| Hombres                                   | 353               | 414        | 410        | 421        | 438        |
| Mujeres                                   | 305               | 311        | 272        | 266        | 286        |
| No declarado                              | 0                 | 1          | 1          | 0          | 0          |

Fuente: Registros administrativos, Oficinas del Estado Civil de la República Dominicana.

Cuadro 29.4. REPÚBLICA DOMINICANA: Provincia Monte Plata. Defunciones ocurridas por año, según sexo y grupos de edades del fallecido, 2016-2020

| Sexo y Grupos de edades del fallecido (a) | Año de ocurrencia |            |            |            |            |
|---|-------------------|------------|------------|------------|------------|
|   | 2016              | 2017       | 2018       | 2019       | 2020       |
| <b>Total</b>                              | <b>658</b>        | <b>726</b> | <b>683</b> | <b>687</b> | <b>724</b> |
| Menos de un año                           | 6                 | 4          | 1          | 7          | 14         |
| 1-4                                       | 4                 | 3          | 1          | 1          | 1          |
| 5-9                                       | 6                 | 2          | 3          | 1          | 0          |
| 10-14                                     | 2                 | 2          | 2          | 2          | 3          |
| 15-19                                     | 7                 | 9          | 6          | 10         | 8          |
| 20-24                                     | 7                 | 17         | 15         | 14         | 22         |
| 25-29                                     | 13                | 11         | 29         | 9          | 12         |
| 30-34                                     | 15                | 16         | 9          | 18         | 11         |
| 35-39                                     | 18                | 19         | 16         | 19         | 22         |
| 40-44                                     | 12                | 23         | 21         | 18         | 26         |
| 45-49                                     | 25                | 30         | 24         | 31         | 25         |
| 50-54                                     | 26                | 29         | 31         | 30         | 26         |
| 55-59                                     | 38                | 32         | 38         | 42         | 48         |
| 60-64                                     | 58                | 48         | 50         | 41         | 51         |
| 65-69                                     | 43                | 57         | 49         | 54         | 64         |
| 70 -74                                    | 64                | 73         | 70         | 59         | 67         |
| 75-79                                     | 72                | 76         | 57         | 92         | 76         |
| 80-84                                     | 72                | 99         | 103        | 110        | 80         |
| 85 años y más                             | 147               | 163        | 153        | 121        | 160        |
| No declarada                              | 23                | 13         | 5          | 8          | 8          |
| <b>Hombres</b>                            | <b>305</b>        | <b>414</b> | <b>410</b> | <b>421</b> | <b>438</b> |
| Menos de un año                           | 3                 | 2          | 0          | 3          | 8          |
| 1-4                                       | 4                 | 2          | 1          | 1          | 1          |
| 5-9                                       | 3                 | 0          | 2          | 1          | 0          |
| 10-14                                     | 1                 | 1          | 0          | 1          | 1          |
| 15-19                                     | 5                 | 4          | 4          | 8          | 5          |
| 20-24                                     | 5                 | 12         | 12         | 10         | 16         |
| 25-29                                     | 12                | 8          | 20         | 6          | 10         |
| 30-34                                     | 9                 | 11         | 8          | 12         | 8          |
| 35-39                                     | 10                | 12         | 13         | 9          | 9          |
| 40-44                                     | 6                 | 13         | 13         | 9          | 17         |
| 45-49                                     | 15                | 19         | 15         | 22         | 16         |
| 50-54                                     | 18                | 15         | 18         | 14         | 17         |
| 55-59                                     | 23                | 17         | 28         | 26         | 36         |
| 60-64                                     | 28                | 30         | 24         | 25         | 33         |
| 65-69                                     | 19                | 33         | 29         | 44         | 34         |
| 70 -74                                    | 34                | 39         | 47         | 38         | 47         |
| 75-79                                     | 42                | 48         | 40         | 54         | 47         |
| 80-84                                     | 39                | 61         | 53         | 63         | 48         |
| 85 años y más                             | 68                | 79         | 80         | 69         | 82         |
| No declarada                              | 9                 | 8          | 3          | 6          | 3          |

Cuadro 29.4 REPÚBLICA DOMINICANA: Provincia Monte Plata. Defunciones ocurridas por año, según sexo y grupos de edades del fallecido, 2016-2020. continuación...

| Sexo y Grupos de edades del fallecido (a) | Año de ocurrencia |            |            |            |            |
|---|-------------------|------------|------------|------------|------------|
|   | 2016              | 2017       | 2018       | 2019       | 2020       |
| <b>Mujeres</b>                            | <b>305</b>        | <b>311</b> | <b>272</b> | <b>266</b> | <b>286</b> |
| Menos de un año                           | 3                 | 1          | 0          | 4          | 6          |
| 1-4                                       | 0                 | 1          | 0          | 0          | 0          |
| 5-9                                       | 3                 | 2          | 1          | 0          | 0          |
| 10-14                                     | 1                 | 1          | 2          | 1          | 2          |
| 15-19                                     | 2                 | 5          | 2          | 2          | 3          |
| 20-24                                     | 2                 | 5          | 3          | 4          | 6          |
| 25-29                                     | 1                 | 3          | 9          | 3          | 2          |
| 30-34                                     | 6                 | 5          | 1          | 6          | 3          |
| 35-39                                     | 8                 | 7          | 3          | 10         | 13         |
| 40-44                                     | 6                 | 10         | 8          | 9          | 9          |
| 45-49                                     | 10                | 11         | 9          | 9          | 9          |
| 50-54                                     | 8                 | 14         | 13         | 16         | 9          |
| 55-59                                     | 15                | 15         | 10         | 16         | 12         |
| 60-64                                     | 30                | 18         | 26         | 16         | 18         |
| 65-69                                     | 24                | 24         | 20         | 10         | 30         |
| 70 -74                                    | 30                | 34         | 23         | 21         | 20         |
| 75-79                                     | 30                | 28         | 17         | 38         | 29         |
| 80-84                                     | 33                | 38         | 50         | 47         | 32         |
| 85 años y más                             | 79                | 84         | 73         | 52         | 78         |
| No declarada                              | 14                | 5          | 2          | 2          | 5          |
| <b>Sexo no declarado</b>                  | <b>0</b>          | <b>1</b>   | <b>1</b>   | <b>0</b>   | <b>0</b>   |
| Menos de un año                           | 0                 | 1          | 1          | 0          | 0          |

Fuente: Registros administrativos, Oficialías del Estado Civil de la República Dominicana.

**Cuadro 29.5 REPÚBLICA DOMINICANA: Provincia Monte Plata. Matrimonios registrados por año, según municipio o distrito, mes de registro, tipo de matrimonio y país de nacionalidad de los contrayentes, 2016-2020**

| Características                               | Año de registro |            |            |            |            |
|---|-----------------|------------|------------|------------|------------|
|   | 2016            | 2017       | 2018       | 2019       | 2020       |
| <b>Municipio o distrito</b>                   | <b>521</b>      | <b>497</b> | <b>540</b> | <b>586</b> | <b>445</b> |
| Monte Plata                                   | 114             | 113        | 127        | 140        | 105        |
| Bayaguana                                     | 110             | 111        | 116        | 149        | 101        |
| Sabana Grande de Boyá                         | 90              | 103        | 96         | 114        | 111        |
| Yamasá  | 207             | 170        | 201        | 183        | 128        |
| <b>Mes de registro</b>                        | <b>521</b>      | <b>497</b> | <b>540</b> | <b>586</b> | <b>445</b> |
| Enero   | 68              | 67         | 71         | 79         | 80         |
| Febrero                                       | 44              | 42         | 44         | 62         | 51         |
| Marzo   | 36              | 49         | 35         | 45         | 26         |
| Abril   | 42              | 45         | 47         | 48         | 0          |
| Mayo  | 40              | 30         | 47         | 58         | 7          |
| Junio   | 30              | 38         | 44         | 23         | 34         |
| Julio   | 51              | 36         | 34         | 46         | 43         |
| Agosto  | 47              | 42         | 52         | 48         | 39         |
| Septiembre                                    | 27              | 40         | 32         | 34         | 29         |
| Octubre                                       | 32              | 25         | 24         | 24         | 29         |
| Noviembre                                     | 32              | 25         | 47         | 39         | 35         |
| Diciembre                                     | 72              | 58         | 63         | 80         | 72         |
| <b>Tipo de matrimonio</b>                     | <b>521</b>      | <b>497</b> | <b>540</b> | <b>586</b> | <b>445</b> |
| Civil   | 462             | 453        | 510        | 563        | 420        |
| Canónico                                      | 52              | 36         | 25         | 19         | 19         |
| Otros religiosos                              | 7               | 8          | 5          | 4          | 6          |
| Adventista del Séptimo día                    | 6               | 7          | 1          | 4          | 6          |
| Otros religiosos no declarados                | 1               | 1          | 4          | 0          | 0          |
| <b>País de nacionalidad del contrayente</b>   | <b>521</b>      | <b>497</b> | <b>540</b> | <b>586</b> | <b>445</b> |
| República Dominicana                          | 503             | 475        | 510        | 539        | 421        |
| Estados Unidos                                | 5               | 6          | 11         | 20         | 11         |
| España  | 4               | 5          | 3          | 7          | 3          |
| Italia  | 3               | 2          | 1          | 4          | 1          |
| Argentina                                     | 0               | 1          | 4          | 1          | 2          |
| Haití   | 0               | 0          | 1          | 3          | 2          |
| Venezuela                                     | 0               | 2          | 2          | 1          | 1          |
| Cuba  | 1               | 0          | 1          | 3          | 0          |
| Otras nacionalidades                          | 4               | 5          | 6          | 7          | 1          |
| No declarada                                  | 1               | 1          | 1          | 1          | 3          |
| <b>País de nacionalidad de la contrayente</b> | <b>521</b>      | <b>497</b> | <b>540</b> | <b>586</b> | <b>445</b> |
| República Dominicana                          | 504             | 471        | 501        | 546        | 419        |
| Estados Unidos                                | 9               | 10         | 17         | 23         | 12         |
| España  | 3               | 6          | 4          | 4          | 4          |
| Italia  | 1               | 2          | 2          | 2          | 3          |
| Venezuela                                     | 0               | 2          | 4          | 3          | 0          |
| Haití   | 0               | 0          | 1          | 2          | 2          |
| México  | 1               | 0          | 2          | 2          | 0          |
| Otras nacionalidades                          | 3               | 4          | 7          | 4          | 3          |
| No declarada                                  | 0               | 2          | 2          | 0          | 2          |

Fuente: Registros administrativos, Oficialías del Estado Civil de la República Dominicana.



**Cuadro 29.6 REPÚBLICA DOMINICANA: Provincia Monte Plata. Matrimonios registrados por año, según grupos de edades de los contrayentes, 2016-2020**

| Grupos de edades                          | Año de registro |            |            |            |            |
|---|-----------------|------------|------------|------------|------------|
|   | 2016            | 2017       | 2018       | 2019       | 2020       |
| <b>Grupos de edades del contrayente</b>   | <b>521</b>      | <b>497</b> | <b>540</b> | <b>586</b> | <b>445</b> |
| Menos de 15 años                          | 0               | 0          | 0          | 0          | 0          |
| 15-19                                     | 2               | 3          | 1          | 6          | 6          |
| 20-24                                     | 64              | 65         | 59         | 53         | 60         |
| 25-29                                     | 92              | 85         | 90         | 102        | 88         |
| 30-34                                     | 88              | 60         | 90         | 89         | 59         |
| 35-39                                     | 77              | 69         | 72         | 80         | 52         |
| 40-44                                     | 53              | 45         | 75         | 70         | 37         |
| 45-49                                     | 37              | 51         | 48         | 52         | 45         |
| 50 años y más                             | 89              | 115        | 104        | 131        | 91         |
| No declarada                              | 19              | 4          | 1          | 3          | 7          |
| <b>Grupos de edades de la contrayente</b> | <b>521</b>      | <b>497</b> | <b>540</b> | <b>586</b> | <b>445</b> |
| Menos de 15 años                          | 0               | 0          | 0          | 0          | 0          |
| 15-19                                     | 27              | 30         | 31         | 24         | 15         |
| 20-24                                     | 106             | 93         | 95         | 103        | 97         |
| 25-29                                     | 82              | 80         | 95         | 100        | 77         |
| 30-34                                     | 85              | 75         | 89         | 82         | 58         |
| 35-39                                     | 50              | 56         | 67         | 89         | 50         |
| 40-44                                     | 57              | 51         | 57         | 61         | 52         |
| 45-49                                     | 43              | 43         | 37         | 38         | 35         |
| 50 años y más                             | 49              | 62         | 64         | 87         | 54         |
| No declarada                              | 22              | 7          | 5          | 2          | 7          |

Fuente: Registros administrativos, Oficialías del Estado Civil de la República Dominicana.

**Cuadro 29.7 REPÚBLICA DOMINICANA: Provincia Monte Plata. Divorcios registrados por año, según municipio o distrito, mes de registro y país de nacionalidad de los divorciados, 2016-2020**

| Características                              | Año de registro |            |            |            |           |
|--|-----------------|------------|------------|------------|-----------|
|  | 2016            | 2017       | 2018       | 2019       | 2020      |
| <b>Municipio o distrito</b>                  | <b>173</b>      | <b>208</b> | <b>138</b> | <b>167</b> | <b>84</b> |
| Monte Plata                                  | 40              | 45         | 39         | 29         | 23        |
| Bayaguana                                    | 62              | 65         | 43         | 63         | 35        |
| Sabana Grande de Boyá                        | 28              | 32         | 14         | 26         | 11        |
| Yamasá                                       | 43              | 66         | 42         | 49         | 15        |
| <b>Mes de registro</b>                       | <b>173</b>      | <b>208</b> | <b>138</b> | <b>167</b> | <b>84</b> |
| Enero  | 13              | 19         | 16         | 5          | 13        |
| Febrero                                      | 7               | 18         | 9          | 5          | 21        |
| Marzo  | 20              | 13         | 12         | 8          | 9         |
| Abril  | 8               | 16         | 14         | 7          | 0         |
| Mayo   | 12              | 17         | 11         | 5          | 0         |
| Junio  | 16              | 16         | 17         | 16         | 2         |
| Julio  | 14              | 15         | 7          | 21         | 1         |
| Agosto                                       | 16              | 26         | 22         | 15         | 1         |
| Septiembre                                   | 17              | 16         | 10         | 19         | 2         |
| Octubre                                      | 14              | 23         | 10         | 28         | 15        |
| Noviembre                                    | 16              | 12         | 7          | 16         | 12        |
| Diciembre                                    | 20              | 17         | 3          | 22         | 8         |
| <b>País de nacionalidad del divorciado</b>   | <b>173</b>      | <b>208</b> | <b>138</b> | <b>167</b> | <b>84</b> |
| República Dominicana                         | 129             | 153        | 95         | 113        | 57        |
| Italia                                       | 2               | 2          | 1          | 6          | 1         |
| Estados Unidos                               | 2               | 4          | 1          | 1          | 0         |
| Otras nacionalidades                         | 1               | 6          | 0          | 3          | 3         |
| No declarada                                 | 39              | 43         | 41         | 44         | 23        |
| <b>País de nacionalidad de la divorciada</b> | <b>173</b>      | <b>208</b> | <b>138</b> | <b>167</b> | <b>84</b> |
| República Dominicana                         | 132             | 155        | 99         | 128        | 62        |
| Estados Unidos                               | 2               | 8          | 1          | 4          | 1         |
| Otras nacionalidades                         | 2               | 2          | 0          | 3          | 2         |
| No declarada                                 | 37              | 43         | 38         | 32         | 19        |

Fuente: Registros administrativos, Oficialías del Estado Civil de la República Dominicana.

**Cuadro 29.8 REPÚBLICA DOMINICANA: Provincia Monte Plata. Divorcios registrados por año, según causa del divorcio, 2016-2020**

| Causa del divorcio             | Año de registro |            |            |            |           |
|--------------------------------|-----------------|------------|------------|------------|-----------|
|                                | 2016            | 2017       | 2018       | 2019       | 2020      |
| <b>Total</b>                   | <b>173</b>      | <b>208</b> | <b>138</b> | <b>167</b> | <b>84</b> |
| Incompatibilidad de caracteres | 86              | 102        | 67         | 83         | 42        |
| Mutuo consentimiento           | 86              | 106        | 71         | 84         | 42        |
| No declarada                   | 1               | 0          | 0          | 0          | 0         |

Fuente: Registros administrativos, Oficialías del Estado Civil de la República Dominicana.



PROVINCIA

Hato Mayor

## 30. Provincia Monte Plata

|  |     |
|--|-----|
| 30.1 Nacimientos ocurridos por año, según lugar de nacimiento, sexo del registrado, mes de ocurrencia del nacimiento y año de registro del nacimiento, 2016-2020 . . . . . | 325 |
| 30.2 Nacimientos registrados por año, según estado civil de la madre y grupos de edades del padre y de la madre al momento del nacimiento del hijo(a), 2016-2020 . . . . . | 326 |
| 30.3 Defunciones ocurridas por año, según municipio o distrito, mes de ocurrencia y sexo del fallecido, 2016-2020 . . . . .  | 327 |
| 30.4 Defunciones ocurridas por año, según sexo y grupos de edades del fallecido, 2016-2020 . . . . .   | 328 |
| 30.5 Matrimonios registrados por año, según municipio o distrito, mes de registro, tipo de matrimonio y país de nacionalidad del y la contrayente, 2016-2020 . . . . .     | 330 |
| 30.6 Matrimonios registrados por año, según grupos de edades de los contrayentes, 2016-2020 . . . . .  | 331 |
| 30.7 Divorcios registrados por año, según municipio o distrito, mes de registro y país de nacionalidad de los divorciados, 2016-2020 . . . . .                             | 332 |
| 30.8 Divorcios registrados por año, según causa del divorcio, 2016-2020 . . . . .  | 332 |

**Cuadro 30.1 REPÚBLICA DOMINICANA: Provincia Hato Mayor. Nacimientos ocurridos por año, según lugar de nacimiento, sexo del registrado, mes de ocurrencia del nacimiento y año de registro del nacimiento, 2016-2020**

| Características                                   | Año de ocurrencia |              |              |              |              |
|---|-------------------|--------------|--------------|--------------|--------------|
|   | 2016              | 2017         | 2018         | 2019         | 2020         |
| <b>Lugar de nacimiento (Municipio o distrito)</b> | <b>1,277</b>      | <b>1,283</b> | <b>1,357</b> | <b>1,243</b> | <b>1,007</b> |
| Hato Mayor  | 1,013             | 1,030        | 1,144        | 1,048        | 819          |
| Sabana de la Mar                                  | 203               | 176          | 165          | 152          | 165          |
| El Valle  | 61                | 77           | 48           | 43           | 23           |
| <b>Sexo del registrado</b>                        | <b>1,277</b>      | <b>1,283</b> | <b>1,357</b> | <b>1,243</b> | <b>1,007</b> |
| Hombres   | 665               | 647          | 713          | 607          | 481          |
| Mujeres   | 612               | 636          | 644          | 636          | 526          |
| <b>Mes de ocurrencia</b>                          | <b>1,277</b>      | <b>1,283</b> | <b>1,357</b> | <b>1,243</b> | <b>1,007</b> |
| Enero   | 116               | 115          | 137          | 105          | 97           |
| Febrero   | 97                | 83           | 121          | 108          | 67           |
| Marzo   | 93                | 90           | 111          | 116          | 79           |
| Abril   | 92                | 76           | 89           | 88           | 79           |
| Mayo  | 101               | 106          | 101          | 94           | 58           |
| Junio   | 89                | 87           | 92           | 95           | 77           |
| Julio   | 92                | 97           | 94           | 106          | 84           |
| Agosto  | 111               | 121          | 103          | 122          | 109          |
| Septiembre  | 134               | 111          | 115          | 113          | 109          |
| Octubre   | 136               | 149          | 132          | 106          | 115          |
| Noviembre   | 118               | 115          | 138          | 100          | 91           |
| Diciembre   | 98                | 133          | 124          | 90           | 42           |
| <b>Año de registro</b>                            | <b>1,277</b>      | <b>1,283</b> | <b>1,357</b> | <b>1,243</b> | <b>1,007</b> |
| 2016  | 1,061             | 0            | 0            | 0            | 0            |
| 2017  | 125               | 1,097        | 0            | 0            | 0            |
| 2018  | 52                | 154          | 1,274        | 0            | 0            |
| 2019  | 30                | 26           | 70           | 1,196        | 0            |
| 2020  | 9                 | 6            | 13           | 47           | 1,007        |

Fuente: Registros administrativos, Oficialías del Estado Civil de la República Dominicana.

**Cuadro 30.2 REPÚBLICA DOMINICANA: Provincia Hato Mayor: Nacimientos registrados por año, según estado civil de la madre y grupos de edades del padre y de la madre al momento del nacimiento del hijo(a), 2016-2020**

| Características   | Año de registro |              |              |              |              |
|---|-----------------|--------------|--------------|--------------|--------------|
|   | 2016            | 2017         | 2018         | 2019         | 2020         |
| <b>Estado civil de la madre</b>   | <b>1,741</b>    | <b>1,684</b> | <b>1,844</b> | <b>1,551</b> | <b>1,174</b> |
| Soltera   | 1,549           | 1,492        | 1,593        | 1,377        | 1,040        |
| Casada  | 108             | 100          | 108          | 93           | 84           |
| No declarada  | 84              | 92           | 143          | 81           | 50           |
| <b>Grupos de edades del padre al momento del nacimiento del hijo(a)</b>   | <b>1,741</b>    | <b>1,684</b> | <b>1,844</b> | <b>1,551</b> | <b>1,174</b> |
| Menos de 15 años  | 0               | 2            | 0            | 0            | 0            |
| 15-19   | 30              | 47           | 41           | 25           | 23           |
| 20-24   | 268             | 292          | 294          | 234          | 185          |
| 25-29   | 309             | 327          | 345          | 349          | 266          |
| 30-34   | 263             | 241          | 308          | 242          | 203          |
| 35-39   | 172             | 162          | 185          | 178          | 140          |
| 40-44   | 86              | 76           | 113          | 78           | 79           |
| 45-49   | 56              | 45           | 46           | 47           | 55           |
| 50 años y más   | 44              | 42           | 43           | 40           | 31           |
| No declarada  | 513             | 450          | 469          | 358          | 192          |
| <b>Grupos de edades de la madre al momento del nacimiento del hijo(a)</b> | <b>1,741</b>    | <b>1,684</b> | <b>1,844</b> | <b>1,551</b> | <b>1,174</b> |
| Menos de 15 años  | 31              | 25           | 23           | 14           | 8            |
| 15-19   | 428             | 389          | 398          | 295          | 198          |
| 20-24   | 548             | 549          | 570          | 481          | 323          |
| 25-29   | 371             | 373          | 435          | 371          | 319          |
| 30-34   | 160             | 183          | 219          | 234          | 212          |
| 35-39   | 106             | 78           | 95           | 86           | 70           |
| 40-44   | 16              | 20           | 20           | 20           | 17           |
| 45-49   | 2               | 1            | 3            | 0            | 1            |
| 50 años y más   | 0               | 0            | 0            | 1            | 1            |
| No declarada  | 79              | 66           | 81           | 49           | 25           |

Fuente: Registros administrativos, Oficinas del Estado Civil de la República Dominicana.

Cuadro 30.3 REPÚBLICA DOMINICANA: Provincia Hato Mayor. Defunciones ocurridas por año, según municipio o distrito, mes de ocurrencia y sexo del fallecido, 2016-2020

| Características                           | Año de ocurrencia |            |            |            |            |
|---|-------------------|------------|------------|------------|------------|
|   | 2016              | 2017       | 2018       | 2019       | 2020       |
| <b>Municipio o distrito de ocurrencia</b> | <b>312</b>        | <b>300</b> | <b>300</b> | <b>296</b> | <b>290</b> |
| Hato Mayor                                | 271               | 199        | 216        | 203        | 208        |
| Sabana de la Mar                          | 32                | 80         | 63         | 71         | 64         |
| El Valle                                  | 9                 | 21         | 21         | 22         | 18         |
| <b>Mes de ocurrencia</b>                  | <b>312</b>        | <b>300</b> | <b>300</b> | <b>296</b> | <b>290</b> |
| Enero                                     | 27                | 23         | 22         | 28         | 27         |
| Febrero                                   | 29                | 23         | 30         | 21         | 28         |
| Marzo                                     | 29                | 24         | 26         | 29         | 27         |
| Abril                                     | 35                | 27         | 22         | 26         | 20         |
| Mayo                                      | 19                | 22         | 18         | 21         | 16         |
| Junio                                     | 32                | 27         | 27         | 24         | 23         |
| Julio                                     | 29                | 22         | 25         | 17         | 29         |
| Agosto                                    | 24                | 31         | 23         | 30         | 35         |
| Septiembre                                | 23                | 27         | 26         | 25         | 17         |
| Octubre                                   | 19                | 30         | 31         | 25         | 21         |
| Noviembre                                 | 20                | 23         | 28         | 18         | 19         |
| Diciembre                                 | 25                | 21         | 22         | 32         | 28         |
| No declarada                              | 1                 | 0          | 0          | 0          | 0          |
| <b>Sexo del fallecido</b>                 | <b>312</b>        | <b>300</b> | <b>300</b> | <b>296</b> | <b>290</b> |
| Hombres                                   | 184               | 168        | 188        | 178        | 174        |
| Mujeres                                   | 128               | 132        | 112        | 117        | 115        |
| No declarado                              | 0                 | 0          | 0          | 1          | 1          |

Fuente: Registros administrativos, Oficialías del Estado Civil de la República Dominicana.

Cuadro 30.4. REPÚBLICA DOMINICANA: Provincia Hato Mayor. Defunciones ocurridas por año, según sexo y grupos de edades del fallecido, 2016-2020

| Sexo y Grupos de edades del fallecido (a) | Año de ocurrencia |            |            |            |            |
|---|-------------------|------------|------------|------------|------------|
|   | 2016              | 2017       | 2018       | 2019       | 2020       |
| <b>Total</b>                              | <b>312</b>        | <b>300</b> | <b>300</b> | <b>296</b> | <b>290</b> |
| Menos de un año                           | 1                 | 4          | 1          | 2          | 0          |
| 1-4                                       | 3                 | 0          | 0          | 1          | 0          |
| 5-9                                       | 3                 | 0          | 0          | 1          | 2          |
| 10-14                                     | 0                 | 0          | 0          | 0          | 1          |
| 15-19                                     | 3                 | 3          | 6          | 4          | 1          |
| 20-24                                     | 5                 | 3          | 5          | 2          | 3          |
| 25-29                                     | 6                 | 7          | 4          | 10         | 7          |
| 30-34                                     | 5                 | 10         | 4          | 9          | 3          |
| 35-39                                     | 13                | 7          | 5          | 7          | 11         |
| 40-44                                     | 8                 | 10         | 7          | 8          | 8          |
| 45-49                                     | 10                | 12         | 10         | 6          | 11         |
| 50-54                                     | 16                | 8          | 20         | 13         | 16         |
| 55-59                                     | 12                | 14         | 24         | 17         | 17         |
| 60-64                                     | 25                | 26         | 15         | 20         | 30         |
| 65-69                                     | 20                | 28         | 20         | 23         | 18         |
| 70 -74                                    | 27                | 20         | 28         | 20         | 26         |
| 75-79                                     | 30                | 27         | 42         | 33         | 23         |
| 80-84                                     | 44                | 32         | 35         | 37         | 34         |
| 85 años y más                             | 74                | 80         | 68         | 78         | 73         |
| No declarada                              | 7                 | 9          | 6          | 5          | 6          |
| <b>Hombres</b>                            | <b>184</b>        | <b>168</b> | <b>188</b> | <b>178</b> | <b>174</b> |
| Menos de un año                           | 0                 | 3          | 0          | 0          | 0          |
| 1-4                                       | 2                 | 0          | 0          | 0          | 0          |
| 5-9                                       | 3                 | 0          | 0          | 0          | 2          |
| 10-14                                     | 0                 | 0          | 0          | 0          | 1          |
| 15-19                                     | 3                 | 2          | 6          | 4          | 0          |
| 20-24                                     | 4                 | 3          | 3          | 1          | 2          |
| 25-29                                     | 6                 | 7          | 4          | 6          | 5          |
| 30-34                                     | 1                 | 9          | 2          | 7          | 2          |
| 35-39                                     | 7                 | 4          | 3          | 6          | 8          |
| 40-44                                     | 3                 | 5          | 4          | 4          | 6          |
| 45-49                                     | 9                 | 5          | 7          | 6          | 6          |
| 50-54                                     | 10                | 5          | 16         | 10         | 12         |
| 55-59                                     | 8                 | 8          | 16         | 7          | 13         |
| 60-64                                     | 13                | 14         | 13         | 13         | 19         |
| 65-69                                     | 13                | 16         | 13         | 14         | 13         |
| 70 -74                                    | 14                | 14         | 11         | 13         | 17         |
| 75-79                                     | 21                | 12         | 24         | 20         | 14         |
| 80-84                                     | 24                | 17         | 26         | 25         | 20         |
| 85 años y más                             | 40                | 38         | 36         | 40         | 31         |
| No declarada                              | 3                 | 6          | 4          | 2          | 3          |



Cuadro 30.4 REPÚBLICA DOMINICANA: Provincia Hato Mayor. Defunciones ocurridas por año, según sexo y grupos de edades del fallecido, 2016-2020, continuación...

| Sexo y Grupos de edades del fallecido (a) | Año de ocurrencia |            |            |            |            |
|---|-------------------|------------|------------|------------|------------|
|   | 2016              | 2017       | 2018       | 2019       | 2020       |
| <b>Mujeres</b>                            | <b>128</b>        | <b>132</b> | <b>112</b> | <b>117</b> | <b>115</b> |
| Menos de un año                           | 1                 | 1          | 1          | 1          | 0          |
| 1-4                                       | 1                 | 0          | 0          | 1          | 0          |
| 5-9                                       | 0                 | 0          | 0          | 1          | 0          |
| 10-14                                     | 0                 | 0          | 0          | 0          | 0          |
| 15-19                                     | 0                 | 1          | 0          | 0          | 1          |
| 20-24                                     | 1                 | 0          | 2          | 1          | 1          |
| 25-29                                     | 0                 | 0          | 0          | 4          | 2          |
| 30-34                                     | 4                 | 1          | 2          | 2          | 1          |
| 35-39                                     | 6                 | 3          | 2          | 1          | 3          |
| 40-44                                     | 5                 | 5          | 3          | 4          | 2          |
| 45-49                                     | 1                 | 7          | 3          | 0          | 5          |
| 50-54                                     | 6                 | 3          | 4          | 3          | 4          |
| 55-59                                     | 4                 | 6          | 8          | 10         | 4          |
| 60-64                                     | 12                | 12         | 2          | 7          | 11         |
| 65-69                                     | 7                 | 12         | 7          | 9          | 5          |
| 70 -74                                    | 13                | 6          | 17         | 7          | 9          |
| 75-79                                     | 9                 | 15         | 18         | 13         | 9          |
| 80-84                                     | 20                | 15         | 9          | 12         | 14         |
| 85 años y más                             | 34                | 42         | 32         | 38         | 42         |
| No declarada                              | 4                 | 3          | 2          | 3          | 2          |
| <b>Sexo no declarado</b>                  | <b>0</b>          | <b>0</b>   | <b>0</b>   | <b>1</b>   | <b>1</b>   |
| Menos de 1 año                            | 0                 | 0          | 0          | 1          | 0          |
| No declarada                              | 0                 | 0          | 0          | 0          | 1          |

Fuente: Registros administrativos, Oficialías del Estado Civil de la República Dominicana.

**Cuadro 30.5 REPÚBLICA DOMINICANA: Provincia Hato Mayor. Matrimonios registrados por año, según municipio o distrito, mes de registro, tipo de matrimonio y país de nacionalidad de los contrayentes, 2016-2020**

| Características                               | Año de registro |            |            |            |            |
|---|-----------------|------------|------------|------------|------------|
|   | 2016            | 2017       | 2018       | 2019       | 2020       |
| <b>Municipio o distrito</b>                   | <b>326</b>      | <b>303</b> | <b>327</b> | <b>327</b> | <b>274</b> |
| Hato Mayor                                    | 246             | 216        | 244        | 241        | 203        |
| Sabana de la Mar                              | 50              | 62         | 53         | 53         | 50         |
| El Valle                                      | 30              | 25         | 30         | 33         | 21         |
| <b>Mes de registro</b>                        | <b>326</b>      | <b>303</b> | <b>327</b> | <b>327</b> | <b>274</b> |
| Enero   | 34              | 26         | 27         | 34         | 35         |
| Febrero                                       | 27              | 21         | 28         | 24         | 35         |
| Marzo   | 29              | 27         | 27         | 33         | 30         |
| Abril   | 30              | 21         | 27         | 24         | 0          |
| Mayo  | 17              | 27         | 25         | 34         | 3          |
| Junio   | 28              | 30         | 21         | 19         | 17         |
| Julio   | 21              | 38         | 23         | 35         | 20         |
| Agosto  | 34              | 19         | 28         | 21         | 27         |
| Septiembre                                    | 16              | 22         | 36         | 19         | 22         |
| Octubre                                       | 20              | 11         | 20         | 15         | 21         |
| Noviembre                                     | 17              | 22         | 19         | 22         | 17         |
| Diciembre                                     | 53              | 39         | 46         | 47         | 47         |
| <b>Tipo de matrimonio</b>                     | <b>326</b>      | <b>303</b> | <b>327</b> | <b>327</b> | <b>274</b> |
| Civil   | 298             | 281        | 281        | 296        | 253        |
| Canónico                                      | 19              | 13         | 20         | 8          | 4          |
| Otros religiosos                              | 9               | 9          | 26         | 23         | 17         |
| Evangelico                                    | 0               | 0          | 0          | 0          | 1          |
| Adventista del Séptimo día                    | 0               | 0          | 0          | 23         | 16         |
| Otros religiosos no declarados                | 9               | 9          | 26         | 0          | 0          |
| <b>País de nacionalidad del contrayente</b>   | <b>326</b>      | <b>303</b> | <b>327</b> | <b>327</b> | <b>274</b> |
| República Dominicana                          | 315             | 284        | 308        | 306        | 261        |
| Estados Unidos                                | 6               | 6          | 11         | 9          | 8          |
| España  | 0               | 4          | 3          | 5          | 0          |
| Italia  | 0               | 2          | 2          | 0          | 1          |
| Puerto Rico                                   | 3               | 1          | 0          | 0          | 1          |
| Otras nacionalidades                          | 2               | 3          | 3          | 7          | 3          |
| No declarada                                  | 0               | 3          | 0          | 0          | 0          |
| <b>País de nacionalidad de la contrayente</b> | <b>326</b>      | <b>303</b> | <b>327</b> | <b>327</b> | <b>274</b> |
| República Dominicana                          | 308             | 283        | 296        | 294        | 250        |
| Estados Unidos                                | 11              | 10         | 13         | 19         | 12         |
| España  | 2               | 0          | 3          | 4          | 4          |
| Venezuela                                     | 0               | 1          | 4          | 2          | 4          |
| Puerto Rico                                   | 2               | 1          | 3          | 0          | 0          |
| Otras nacionalidades                          | 3               | 7          | 8          | 8          | 4          |
| No declarada                                  | 0               | 1          | 0          | 0          | 0          |

Fuente: Registros administrativos, Oficialías del Estado Civil de la República Dominicana.

**Cuadro 30.6 REPÚBLICA DOMINICANA: Provincia Hato Mayor. Matrimonios registrados por año, según grupos de edades de los contrayentes, 2016-2020**

| Grupos de edades                          | Año de registro |            |            |            |            |
|---|-----------------|------------|------------|------------|------------|
|   | 2016            | 2017       | 2018       | 2019       | 2020       |
| <b>Grupos de edades del contrayente</b>   | <b>326</b>      | <b>303</b> | <b>327</b> | <b>327</b> | <b>274</b> |
| Menos de 15 años                          | 0               | 0          | 0          | 0          | 0          |
| 15-19                                     | 4               | 1          | 2          | 5          | 2          |
| 20-24                                     | 35              | 42         | 29         | 29         | 32         |
| 25-29                                     | 53              | 66         | 49         | 55         | 59         |
| 30-34                                     | 47              | 45         | 59         | 53         | 41         |
| 35-39                                     | 43              | 31         | 40         | 41         | 32         |
| 40-44                                     | 36              | 34         | 33         | 36         | 27         |
| 45-49                                     | 33              | 26         | 35         | 26         | 19         |
| 50 años y más                             | 69              | 54         | 80         | 82         | 62         |
| No declarada                              | 6               | 4          | 0          | 0          | 0          |
| <b>Grupos de edades de la contrayente</b> | <b>326</b>      | <b>303</b> | <b>327</b> | <b>327</b> | <b>274</b> |
| Menos de 15 años                          | 0               | 0          | 0          | 0          | 0          |
| 15-19                                     | 13              | 16         | 9          | 10         | 9          |
| 20-24                                     | 59              | 69         | 58         | 61         | 55         |
| 25-29                                     | 67              | 61         | 67         | 54         | 54         |
| 30-34                                     | 41              | 37         | 31         | 46         | 39         |
| 35-39                                     | 29              | 45         | 41         | 37         | 29         |
| 40-44                                     | 39              | 23         | 46         | 30         | 32         |
| 45-49                                     | 28              | 18         | 30         | 31         | 25         |
| 50 años y más                             | 44              | 32         | 45         | 57         | 30         |
| No declarada                              | 6               | 2          | 0          | 1          | 1          |

Fuente: Registros administrativos, Oficialías del Estado Civil de la República Dominicana.

**Cuadro 30.7 REPÚBLICA DOMINICANA: Provincia Hato Mayor. Divorcios registrados por año, según municipio o distrito, mes de registro y país de nacionalidad de los divorciados, 2016-2020**

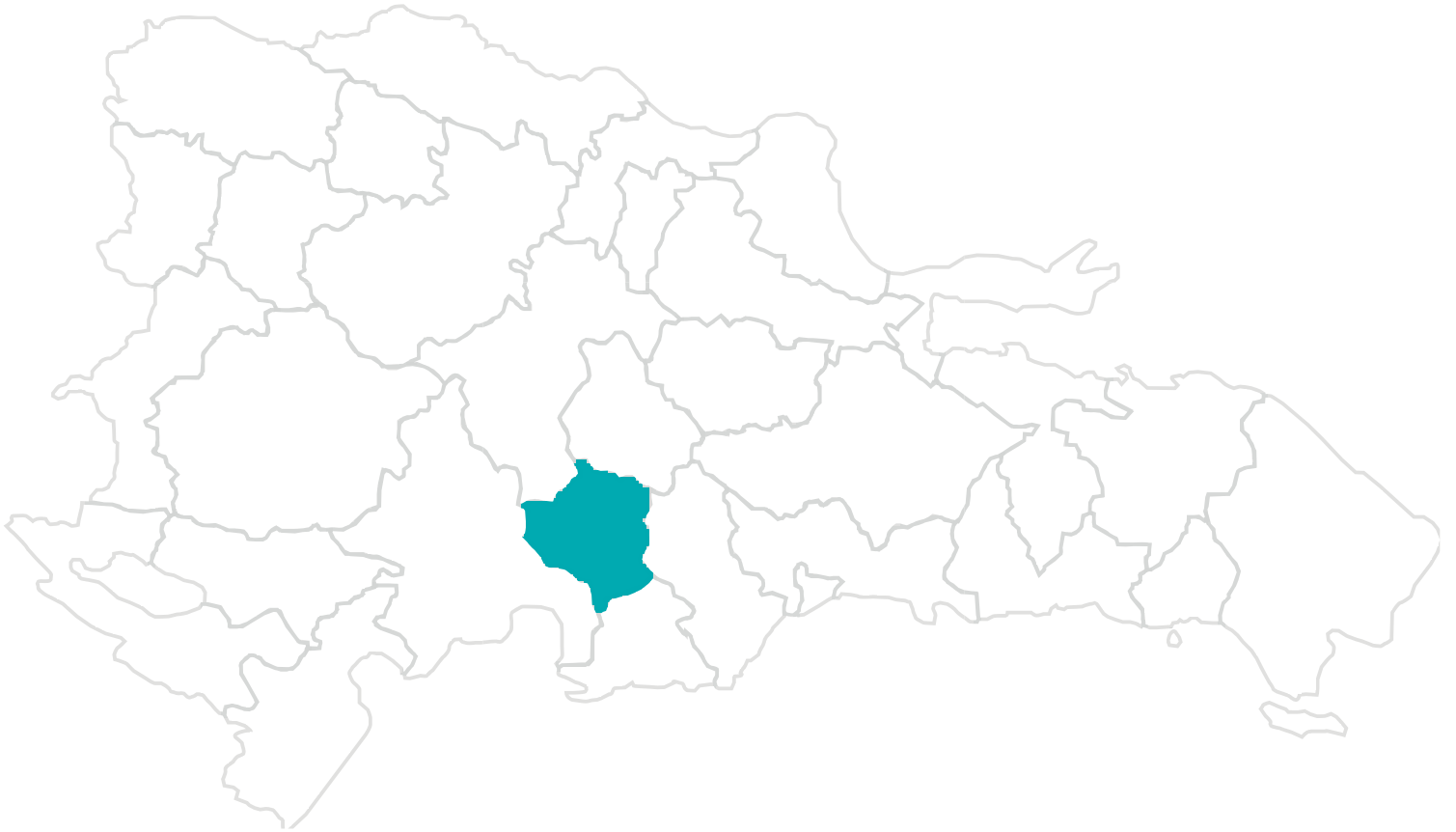
| Características                              | Año de registro |            |            |            |            |
|--|-----------------|------------|------------|------------|------------|
|  | 2016            | 2017       | 2018       | 2019       | 2020       |
| <b>Municipio o distrito</b>                  | <b>174</b>      | <b>199</b> | <b>244</b> | <b>245</b> | <b>112</b> |
| Hato Mayor                                   | 149             | 182        | 220        | 206        | 92         |
| Sabana de la Mar                             | 24              | 17         | 24         | 32         | 19         |
| El Valle                                     | 1               | 0          | 0          | 7          | 1          |
| <b>Mes de registro</b>                       | <b>174</b>      | <b>199</b> | <b>244</b> | <b>245</b> | <b>112</b> |
| Enero  | 7               | 15         | 12         | 26         | 14         |
| Febrero                                      | 15              | 18         | 12         | 16         | 26         |
| Marzo  | 11              | 23         | 30         | 18         | 7          |
| Abril  | 17              | 8          | 31         | 21         | 0          |
| Mayo   | 12              | 23         | 17         | 20         | 2          |
| Junio  | 23              | 14         | 22         | 15         | 1          |
| Julio  | 12              | 20         | 22         | 24         | 3          |
| Agosto                                       | 16              | 16         | 19         | 12         | 5          |
| Septiembre                                   | 11              | 22         | 24         | 30         | 10         |
| Octubre                                      | 10              | 13         | 21         | 23         | 16         |
| Noviembre                                    | 14              | 15         | 22         | 20         | 16         |
| Diciembre                                    | 26              | 12         | 12         | 20         | 12         |
| <b>País de nacionalidad del divorciado</b>   | <b>174</b>      | <b>199</b> | <b>244</b> | <b>245</b> | <b>112</b> |
| República Dominicana                         | 113             | 153        | 181        | 197        | 87         |
| Estados Unidos                               | 4               | 7          | 4          | 4          | 4          |
| Italia                                       | 3               | 1          | 3          | 2          | 0          |
| Puerto Rico                                  | 0               | 1          | 4          | 2          | 2          |
| Otras nacionalidades                         | 4               | 7          | 6          | 7          | 1          |
| No declarada                                 | 50              | 30         | 46         | 33         | 18         |
| <b>País de nacionalidad de la divorciada</b> | <b>174</b>      | <b>199</b> | <b>244</b> | <b>245</b> | <b>112</b> |
| República Dominicana                         | 112             | 157        | 187        | 196        | 89         |
| Estados Unidos                               | 7               | 4          | 9          | 6          | 1          |
| Puerto Rico                                  | 2               | 4          | 3          | 2          | 0          |
| España                                       | 0               | 2          | 0          | 3          | 0          |
| Otras nacionalidades                         | 6               | 5          | 6          | 6          | 1          |
| No declarada                                 | 47              | 27         | 39         | 32         | 21         |

Fuente: Registros administrativos, Oficinas del Estado Civil de la República Dominicana.

**Cuadro 30.8 REPÚBLICA DOMINICANA: Provincia Hato Mayor. Divorcios registrados por año, según causa del divorcio, 2016-2020**

| Causa del divorcio             | Año de registro |            |            |            |            |
|--------------------------------|-----------------|------------|------------|------------|------------|
|                                | 2016            | 2017       | 2018       | 2019       | 2020       |
| <b>Total</b>                   | <b>174</b>      | <b>199</b> | <b>244</b> | <b>245</b> | <b>112</b> |
| Incompatibilidad de caracteres | 97              | 119        | 147        | 120        | 70         |
| Mutuo consentimiento           | 76              | 80         | 97         | 125        | 42         |
| No declarada                   | 1               | 0          | 0          | 0          | 0          |

Fuente: Registros administrativos, Oficinas del Estado Civil de la República Dominicana.



PROVINCIA  
San José de Ocoa

# 31. Provincia San José de Ocoa

|  |     |
|--|-----|
| 31.1 Nacimientos ocurridos por año, según lugar de nacimiento, sexo del registrado, mes de ocurrencia del nacimiento y año de registro del nacimiento, 2016-2020 . . . . . | 335 |
| 31.2 Nacimientos registrados por año, según estado civil de la madre y grupos de edades del padre y de la madre al momento del nacimiento del hijo(a), 2016-2020 . . . . . | 336 |
| 31.3 Defunciones ocurridas por año, según municipio o distrito, mes de ocurrencia y sexo del fallecido, 2016-2020 . . . . .  | 337 |
| 31.4 Defunciones ocurridas por año, según sexo y grupos de edades del fallecido, 2016-2020 . . . . .   | 338 |
| 31.5 Matrimonios registrados por año, según municipio o distrito, mes de registro, tipo de matrimonio y país de nacionalidad del y la contrayente, 2016-2020 . . . . .     | 340 |
| 31.6 Matrimonios registrados por año, según grupos de edades de los contrayentes, 2016-2020 . . . . .  | 341 |
| 31.7 Divorcios registrados por año, según municipio o distrito, mes de registro y país de nacionalidad de los divorciados, 2016-2020 . . . . .                             | 342 |
| 31.8 Divorcios registrados por año, según causa del divorcio, 2016-2020 . . . . .  | 342 |

**Cuadro 31.1 REPÚBLICA DOMINICANA: Provincia San José de Ocoa. Nacimientos ocurridos por año, según lugar de nacimiento, sexo del registrado, mes de ocurrencia del nacimiento y año de registro del nacimiento, 2016-2020**

| Características                                   | Año de ocurrencia |            |            |            |            |
|---|-------------------|------------|------------|------------|------------|
|   | 2016              | 2017       | 2018       | 2019       | 2020       |
| <b>Lugar de nacimiento (Municipio o distrito)</b> | <b>664</b>        | <b>690</b> | <b>755</b> | <b>786</b> | <b>764</b> |
| San José de Ocoa                                  | 658               | 682        | 750        | 776        | 762        |
| Rancho Arriba                                     | 6                 | 8          | 5          | 10         | 2          |
| <b>Sexo del registrado</b>                        | <b>664</b>        | <b>690</b> | <b>755</b> | <b>786</b> | <b>764</b> |
| Hombres   | 319               | 380        | 384        | 421        | 396        |
| Mujeres   | 345               | 310        | 371        | 365        | 368        |
| <b>Mes de ocurrencia</b>                          | <b>664</b>        | <b>690</b> | <b>755</b> | <b>786</b> | <b>764</b> |
| Enero   | 61                | 64         | 68         | 75         | 57         |
| Febrero   | 51                | 42         | 53         | 67         | 60         |
| Marzo   | 60                | 56         | 55         | 67         | 58         |
| Abril   | 57                | 50         | 49         | 51         | 67         |
| Mayo  | 55                | 61         | 49         | 53         | 63         |
| Junio   | 51                | 58         | 53         | 59         | 56         |
| Julio   | 50                | 57         | 59         | 55         | 51         |
| Agosto  | 54                | 57         | 68         | 73         | 78         |
| Septiembre  | 51                | 57         | 81         | 79         | 81         |
| Octubre   | 51                | 71         | 79         | 80         | 74         |
| Noviembre   | 62                | 65         | 68         | 60         | 67         |
| Diciembre   | 61                | 52         | 73         | 67         | 52         |
| <b>Año de registro</b>                            | <b>664</b>        | <b>690</b> | <b>755</b> | <b>786</b> | <b>764</b> |
| 2016  | 581               | 0          | 0          | 0          | 0          |
| 2017  | 52                | 601        | 0          | 0          | 0          |
| 2018  | 18                | 67         | 691        | 0          | 0          |
| 2019  | 8                 | 17         | 53         | 756        | 0          |
| 2020  | 5                 | 5          | 11         | 30         | 764        |

Fuente: Registros administrativos, Oficialías del Estado Civil de la República Dominicana.

**Cuadro 31.2 REPÚBLICA DOMINICANA: Provincia San José de Ocoa. Nacimientos registrados por año, según estado civil de la madre y grupos de edades del padre y de la madre al momento del nacimiento del hijo(a), 2016-2020**

| Características   | Año de registro |            |            |            |            |
|---|-----------------|------------|------------|------------|------------|
|   | 2016            | 2017       | 2018       | 2019       | 2020       |
| <b>Estado civil de la madre</b>   | <b>909</b>      | <b>926</b> | <b>988</b> | <b>979</b> | <b>879</b> |
| Soltera   | 819             | 837        | 886        | 902        | 807        |
| Casada  | 44              | 44         | 50         | 47         | 42         |
| No declarada  | 46              | 45         | 52         | 30         | 30         |
| <b>Grupos de edades del padre al momento del nacimiento del hijo(a)</b>   | <b>909</b>      | <b>926</b> | <b>988</b> | <b>979</b> | <b>879</b> |
| Menos de 15 años  | 2               | 0          | 1          | 0          | 0          |
| 15-19   | 40              | 29         | 35         | 28         | 17         |
| 20-24   | 143             | 175        | 161        | 149        | 142        |
| 25-29   | 176             | 170        | 214        | 213        | 199        |
| 30-34   | 134             | 155        | 151        | 188        | 176        |
| 35-39   | 83              | 83         | 120        | 116        | 114        |
| 40-44   | 60              | 51         | 60         | 77         | 68         |
| 45-49   | 30              | 30         | 29         | 29         | 35         |
| 50 años y más   | 28              | 26         | 30         | 34         | 28         |
| No declarada  | 213             | 207        | 187        | 145        | 100        |
| <b>Grupos de edades de la madre al momento del nacimiento del hijo(a)</b> | <b>909</b>      | <b>926</b> | <b>988</b> | <b>979</b> | <b>879</b> |
| Menos de 15 años  | 25              | 37         | 24         | 22         | 10         |
| 15-19   | 237             | 236        | 245        | 198        | 166        |
| 20-24   | 271             | 256        | 288        | 307        | 289        |
| 25-29   | 159             | 188        | 200        | 248        | 212        |
| 30-34   | 78              | 90         | 115        | 117        | 122        |
| 35-39   | 42              | 32         | 46         | 51         | 39         |
| 40-44   | 11              | 13         | 4          | 10         | 20         |
| 45-49   | 0               | 3          | 0          | 1          | 1          |
| 50 años y más   | 0               | 0          | 0          | 1          | 1          |
| No declarada  | 86              | 71         | 66         | 24         | 19         |

Fuente: Registros administrativos, Oficialías del Estado Civil de la República Dominicana.



Cuadro 31.3 REPÚBLICA DOMINICANA: Provincia San José de Ocoa. Defunciones ocurridas por año, según municipio o distrito, mes de ocurrencia y sexo del fallecido, 2016-2020

| Características                           | Año de ocurrencia |            |            |            |            |
|---|-------------------|------------|------------|------------|------------|
|   | 2016              | 2017       | 2018       | 2019       | 2020       |
| <b>Municipio o distrito de ocurrencia</b> | <b>271</b>        | <b>259</b> | <b>221</b> | <b>273</b> | <b>238</b> |
| San José de Ocoa                          | 204               | 193        | 169        | 207        | 177        |
| Sabana Larga                              | 33                | 23         | 23         | 20         | 28         |
| Rancho Arriba                             | 34                | 43         | 29         | 46         | 33         |
| <b>Mes de ocurrencia</b>                  | <b>271</b>        | <b>259</b> | <b>221</b> | <b>273</b> | <b>238</b> |
| Enero                                     | 26                | 25         | 25         | 20         | 26         |
| Febrero                                   | 24                | 26         | 18         | 29         | 21         |
| Marzo                                     | 39                | 15         | 16         | 22         | 19         |
| Abril                                     | 21                | 18         | 22         | 26         | 5          |
| Mayo                                      | 19                | 29         | 29         | 17         | 18         |
| Junio                                     | 12                | 19         | 14         | 23         | 19         |
| Julio                                     | 28                | 26         | 17         | 20         | 27         |
| Agosto                                    | 19                | 21         | 15         | 25         | 22         |
| Septiembre                                | 18                | 19         | 16         | 22         | 25         |
| Octubre                                   | 16                | 17         | 18         | 33         | 21         |
| Noviembre                                 | 26                | 29         | 13         | 17         | 17         |
| Diciembre                                 | 23                | 15         | 18         | 19         | 18         |
| <b>Sexo del fallecido</b>                 | <b>271</b>        | <b>259</b> | <b>221</b> | <b>273</b> | <b>238</b> |
| Hombres                                   | 166               | 169        | 129        | 159        | 139        |
| Mujeres                                   | 105               | 90         | 92         | 114        | 99         |

Fuente: Registros administrativos, Oficialías del Estado Civil de la República Dominicana.

Cuadro 31.4 REPÚBLICA DOMINICANA: Provincia San José de Ocoa. Defunciones ocurridas por año, según sexo y grupos de edades del fallecido, 2016-2020

| Sexo y Grupos de edades del fallecido (a) | Año de ocurrencia |            |            |            |            |
|---|-------------------|------------|------------|------------|------------|
|   | 2016              | 2017       | 2018       | 2019       | 2020       |
| <b>Total</b>                              | <b>271</b>        | <b>259</b> | <b>221</b> | <b>273</b> | <b>238</b> |
| Menos de un año                           | 2                 | 1          | 0          | 2          | 1          |
| 1-4                                       | 0                 | 0          | 0          | 0          | 1          |
| 5-9                                       | 0                 | 0          | 0          | 0          | 1          |
| 10-14                                     | 2                 | 0          | 0          | 0          | 0          |
| 15-19                                     | 0                 | 6          | 1          | 6          | 0          |
| 20-24                                     | 8                 | 4          | 5          | 5          | 4          |
| 25-29                                     | 5                 | 4          | 3          | 6          | 1          |
| 30-34                                     | 3                 | 9          | 1          | 4          | 5          |
| 35-39                                     | 9                 | 8          | 3          | 6          | 4          |
| 40-44                                     | 6                 | 12         | 12         | 7          | 8          |
| 45-49                                     | 7                 | 10         | 11         | 9          | 3          |
| 50-54                                     | 10                | 9          | 14         | 14         | 6          |
| 55-59                                     | 9                 | 10         | 16         | 22         | 7          |
| 60-64                                     | 11                | 14         | 9          | 15         | 20         |
| 65-69                                     | 18                | 22         | 17         | 26         | 22         |
| 70-74                                     | 28                | 24         | 16         | 23         | 19         |
| 75-79                                     | 36                | 27         | 35         | 28         | 27         |
| 80-84                                     | 36                | 34         | 30         | 31         | 41         |
| 85 años y más                             | 70                | 56         | 48         | 66         | 64         |
| No declarada                              | 11                | 9          | 0          | 3          | 4          |
| <b>Hombres</b>                            | <b>166</b>        | <b>169</b> | <b>129</b> | <b>159</b> | <b>139</b> |
| Menos de un año                           | 2                 | 0          | 0          | 0          | 1          |
| 1-4                                       | 0                 | 0          | 0          | 0          | 1          |
| 5-9                                       | 0                 | 0          | 0          | 0          | 1          |
| 10-14                                     | 1                 | 0          | 0          | 0          | 0          |
| 15-19                                     | 0                 | 4          | 0          | 4          | 0          |
| 20-24                                     | 5                 | 4          | 4          | 3          | 2          |
| 25-29                                     | 4                 | 3          | 3          | 3          | 1          |
| 30-34                                     | 2                 | 5          | 1          | 1          | 3          |
| 35-39                                     | 7                 | 4          | 2          | 5          | 0          |
| 40-44                                     | 4                 | 8          | 8          | 4          | 7          |
| 45-49                                     | 4                 | 7          | 7          | 8          | 2          |
| 50-54                                     | 9                 | 8          | 7          | 7          | 5          |
| 55-59                                     | 7                 | 8          | 11         | 18         | 5          |
| 60-64                                     | 6                 | 13         | 4          | 9          | 13         |
| 65-69                                     | 11                | 14         | 11         | 19         | 15         |
| 70-74                                     | 18                | 15         | 11         | 14         | 10         |
| 75-79                                     | 23                | 20         | 17         | 19         | 15         |
| 80-84                                     | 21                | 18         | 20         | 18         | 26         |
| 85 años y más                             | 36                | 31         | 23         | 26         | 30         |
| No declarada                              | 6                 | 7          | 0          | 1          | 2          |

Cuadro 31.4 REPÚBLICA DOMINICANA: Provincia San José de Ocoa. Defunciones ocurridas por año, según sexo y grupos de edades del fallecido, 2016-2020, continuación...

| Sexo y Grupos de edades del fallecido (a) | Año de ocurrencia |           |           |            |           |
|---|-------------------|-----------|-----------|------------|-----------|
|   | 2016              | 2017      | 2018      | 2019       | 2020      |
| <b>Mujeres</b>                            | <b>105</b>        | <b>90</b> | <b>92</b> | <b>114</b> | <b>99</b> |
| Menos de un año                           | 0                 | 1         | 0         | 2          | 0         |
| 1-4                                       | 0                 | 0         | 0         | 0          | 0         |
| 5-9                                       | 0                 | 0         | 0         | 0          | 0         |
| 10-14                                     | 1                 | 0         | 0         | 0          | 0         |
| 15-19                                     | 0                 | 2         | 1         | 2          | 0         |
| 20-24                                     | 3                 | 0         | 1         | 2          | 2         |
| 25-29                                     | 1                 | 1         | 0         | 3          | 0         |
| 30-34                                     | 1                 | 4         | 0         | 3          | 2         |
| 35-39                                     | 2                 | 4         | 1         | 1          | 4         |
| 40-44                                     | 2                 | 4         | 4         | 3          | 1         |
| 45-49                                     | 3                 | 3         | 4         | 1          | 1         |
| 50-54                                     | 1                 | 1         | 7         | 7          | 1         |
| 55-59                                     | 2                 | 2         | 5         | 4          | 2         |
| 60-64                                     | 5                 | 1         | 5         | 6          | 7         |
| 65-69                                     | 7                 | 8         | 6         | 7          | 7         |
| 70-74                                     | 10                | 9         | 5         | 9          | 9         |
| 75-79                                     | 13                | 7         | 18        | 9          | 12        |
| 80-84                                     | 15                | 16        | 10        | 13         | 15        |
| 85 años y más                             | 34                | 25        | 25        | 40         | 34        |
| No declarada                              | 5                 | 2         | 0         | 2          | 2         |

Fuente: Registros administrativos, Oficialías del Estado Civil de la República Dominicana.

**Cuadro 31.5 REPÚBLICA DOMINICANA: Provincia San José de Ocoa. Matrimonios registrados por año, según municipio o distrito, mes de registro, tipo de matrimonio y país de nacionalidad de los contrayentes, 2016-2020**

| Características                             | Año de registro |            |            |            |            |
|---|-----------------|------------|------------|------------|------------|
|   | 2016            | 2017       | 2018       | 2019       | 2020       |
| <b>Municipio o distrito</b>                 | <b>196</b>      | <b>179</b> | <b>188</b> | <b>197</b> | <b>146</b> |
| San José de Ocoa                            | 178             | 119        | 110        | 97         | 52         |
| Sabana Larga                                | 0               | 35         | 62         | 83         | 83         |
| Rancho Arriba                               | 18              | 25         | 16         | 17         | 11         |
| <b>Mes de registro</b>                      | <b>196</b>      | <b>179</b> | <b>188</b> | <b>197</b> | <b>146</b> |
| Enero                                       | 13              | 29         | 22         | 32         | 24         |
| Febrero                                     | 11              | 12         | 12         | 15         | 11         |
| Marzo                                       | 19              | 12         | 26         | 21         | 12         |
| Abril                                       | 16              | 11         | 17         | 14         | 0          |
| Mayo  | 17              | 22         | 21         | 13         | 0          |
| Junio                                       | 18              | 16         | 11         | 15         | 9          |
| Julio                                       | 14              | 10         | 13         | 12         | 15         |
| Agosto                                      | 18              | 15         | 9          | 17         | 17         |
| Septiembre                                  | 14              | 12         | 12         | 8          | 11         |
| Octubre                                     | 13              | 12         | 14         | 16         | 14         |
| Noviembre                                   | 18              | 15         | 17         | 15         | 7          |
| Diciembre                                   | 25              | 13         | 14         | 19         | 26         |
| <b>Tipo de matrimonio</b>                   | <b>196</b>      | <b>179</b> | <b>188</b> | <b>197</b> | <b>146</b> |
| Civil                                       | 192             | 176        | 187        | 194        | 144        |
| Canónico                                    | 4               | 3          | 1          | 3          | 2          |
| <b>País de nacionalidad del contrayente</b> | <b>196</b>      | <b>179</b> | <b>188</b> | <b>197</b> | <b>146</b> |
| República Dominicana                        | 192             | 164        | 173        | 191        | 138        |
| Estados Unidos                              | 2               | 6          | 9          | 4          | 6          |
| Puerto Rico                                 | 1               | 1          | 3          | 0          | 1          |
| España                                      | 1               | 3          | 1          | 1          | 0          |
| Otras nacionalidades                        | 0               | 5          | 2          | 1          | 0          |
| No declarada                                | 0               | 0          | 0          | 0          | 1          |
| <b>País de nacionalidad del contrayente</b> | <b>196</b>      | <b>179</b> | <b>188</b> | <b>197</b> | <b>146</b> |
| República Dominicana                        | 196             | 171        | 171        | 174        | 133        |
| Estados Unidos                              | 0               | 4          | 5          | 11         | 7          |
| España                                      | 0               | 0          | 3          | 5          | 2          |
| Puerto Rico                                 | 0               | 3          | 2          | 3          | 0          |
| Canadá                                      | 0               | 0          | 0          | 1          | 3          |
| Otras nacionalidades                        | 0               | 1          | 7          | 3          | 1          |

Fuente: Registros administrativos, Oficialías del Estado Civil de la República Dominicana.

**Cuadro 31.6 REPÚBLICA DOMINICANA: Provincia San José de Ocoa. Matrimonios registrados por año, según grupos de edades de los contrayentes, 2016-2020**

| Grupos de edades                          | Año de registro |            |            |            |            |
|---|-----------------|------------|------------|------------|------------|
|   | 2016            | 2017       | 2018       | 2019       | 2020       |
| <b>Grupos de edades del contrayente</b>   | <b>196</b>      | <b>179</b> | <b>188</b> | <b>197</b> | <b>146</b> |
| Menos de 15 años                          | 0               | 0          | 0          | 0          | 0          |
| 15-19                                     | 3               | 1          | 1          | 3          | 4          |
| 20-24                                     | 15              | 21         | 22         | 28         | 20         |
| 25-29                                     | 28              | 28         | 30         | 34         | 31         |
| 30-34                                     | 32              | 24         | 34         | 29         | 18         |
| 35-39                                     | 37              | 22         | 20         | 19         | 24         |
| 40-44                                     | 19              | 20         | 23         | 20         | 11         |
| 45-49                                     | 20              | 20         | 15         | 21         | 8          |
| 50 años y más                             | 42              | 43         | 43         | 43         | 29         |
| No declarada                              | 0               | 0          | 0          | 0          | 1          |
| <b>Grupos de edades de la contrayente</b> | <b>196</b>      | <b>179</b> | <b>188</b> | <b>197</b> | <b>146</b> |
| Menos de 15 años                          | 0               | 0          | 0          | 0          | 0          |
| 15-19                                     | 12              | 13         | 13         | 14         | 9          |
| 20-24                                     | 34              | 34         | 44         | 35         | 34         |
| 25-29                                     | 23              | 28         | 29         | 35         | 30         |
| 30-34                                     | 32              | 23         | 25         | 26         | 21         |
| 35-39                                     | 20              | 15         | 18         | 33         | 15         |
| 40-44                                     | 35              | 19         | 17         | 14         | 15         |
| 45-49                                     | 14              | 22         | 15         | 13         | 8          |
| 50 años y más                             | 25              | 25         | 25         | 23         | 13         |
| No declarada                              | 1               | 0          | 2          | 4          | 1          |

Fuente: Registros administrativos, Oficialías del Estado Civil de la República Dominicana.

**Cuadro 31.7 REPÚBLICA DOMINICANA: Provincia San José de Ocoa. Divorcios registrados por año, según municipio o distrito, mes de registro y país de nacionalidad de los divorciados, 2016-2020**

| Características                              | Año de registro |            |            |            |            |
|--|-----------------|------------|------------|------------|------------|
|  | 2016            | 2017       | 2018       | 2019       | 2020       |
| <b>Municipio o distrito</b>                  | <b>705</b>      | <b>744</b> | <b>905</b> | <b>736</b> | <b>311</b> |
| San José de Ocoa                             | 581             | 382        | 277        | 349        | 119        |
| Sabana Larga                                 | 0               | 329        | 626        | 386        | 191        |
| Rancho Arriba                                | 124             | 33         | 2          | 1          | 1          |
| <b>Mes de registro</b>                       | <b>705</b>      | <b>744</b> | <b>905</b> | <b>736</b> | <b>311</b> |
| Enero  | 46              | 45         | 78         | 53         | 45         |
| Febrero                                      | 33              | 48         | 80         | 36         | 57         |
| Marzo  | 53              | 65         | 67         | 71         | 48         |
| Abril  | 57              | 73         | 87         | 51         | 0          |
| Mayo   | 33              | 85         | 71         | 70         | 5          |
| Junio  | 66              | 70         | 110        | 60         | 2          |
| Julio  | 66              | 58         | 68         | 71         | 4          |
| Agosto                                       | 69              | 59         | 92         | 66         | 36         |
| Septiembre                                   | 67              | 43         | 63         | 73         | 21         |
| Octubre                                      | 74              | 69         | 70         | 54         | 33         |
| Noviembre                                    | 53              | 39         | 50         | 68         | 29         |
| Diciembre                                    | 88              | 90         | 69         | 63         | 31         |
| <b>País de nacionalidad del divorciado</b>   | <b>705</b>      | <b>744</b> | <b>905</b> | <b>736</b> | <b>311</b> |
| República Dominicana                         | 567             | 650        | 776        | 633        | 259        |
| Estados Unidos                               | 22              | 32         | 53         | 41         | 20         |
| Puerto Rico                                  | 7               | 5          | 11         | 13         | 7          |
| Italia                                       | 5               | 6          | 14         | 6          | 2          |
| España                                       | 3               | 7          | 6          | 9          | 3          |
| Holanda (Países Bajos)                       | 6               | 1          | 5          | 3          | 2          |
| México                                       | 3               | 1          | 1          | 3          | 3          |
| Haití  | 1               | 0          | 5          | 2          | 1          |
| Otras nacionalidades                         | 25              | 15         | 19         | 19         | 7          |
| No declarada                                 | 66              | 27         | 15         | 7          | 7          |
| <b>País de nacionalidad de la divorciada</b> | <b>705</b>      | <b>744</b> | <b>905</b> | <b>736</b> | <b>311</b> |
| República Dominicana                         | 588             | 657        | 783        | 654        | 274        |
| Estados Unidos                               | 43              | 46         | 64         | 40         | 25         |
| Puerto Rico                                  | 12              | 5          | 10         | 6          | 1          |
| España                                       | 6               | 5          | 10         | 8          | 1          |
| Canadá                                       | 5               | 1          | 2          | 2          | 0          |
| Italia                                       | 2               | 4          | 1          | 2          | 0          |
| Venezuela                                    | 3               | 2          | 2          | 1          | 1          |
| Holanda (Países Bajos)                       | 2               | 1          | 2          | 2          | 0          |
| Otras nacionalidades                         | 4               | 8          | 14         | 13         | 5          |
| No declarada                                 | 40              | 15         | 17         | 8          | 4          |

Fuente: Registros administrativos, Oficialías del Estado Civil de la República Dominicana.

**Cuadro 31.8. REPÚBLICA DOMINICANA: Provincia San José de Ocoa. Divorcios registrados por año, según causa del divorcio, 2016-2020**

| Causa del divorcio             | Año de registro |            |            |            |            |
|--------------------------------|-----------------|------------|------------|------------|------------|
|                                | 2016            | 2017       | 2018       | 2019       | 2020       |
| <b>Total</b>                   | <b>705</b>      | <b>744</b> | <b>905</b> | <b>736</b> | <b>311</b> |
| Incompatibilidad de caracteres | 349             | 329        | 428        | 386        | 158        |
| Mutuo consentimiento           | 356             | 415        | 477        | 350        | 153        |
| No declarada                   | 0               | 0          | 1          | 0          | 0          |

Fuente: Registros administrativos, Oficialías del Estado Civil de la República Dominicana.



PROVINCIA  
Santo Domingo

## 32. Provincia Santo Domingo

|  |     |
|--|-----|
| 32.1 Nacimientos ocurridos por año, según lugar de nacimiento, sexo del registrado, mes de ocurrencia del nacimiento y año de registro del nacimiento, 2016-2020 . . . . . | 345 |
| 32.2 Nacimientos registrados por año, según estado civil de la madre y grupos de edades del padre y de la madre al momento del nacimiento del hijo(a), 2016-2020 . . . . . | 346 |
| 32.3 Defunciones ocurridas por año, según municipio o distrito, mes de ocurrencia y sexo del fallecido, 2016-2020 . . . . .  | 347 |
| 32.4 Defunciones ocurridas por año, según sexo y grupos de edades del fallecido, 2016-2020 . . . . .   | 348 |
| 32.5 Matrimonios registrados por año, según municipio o distrito, mes de registro, tipo de matrimonio y país de nacionalidad del y la contrayente, 2016-2020 . . . . .     | 350 |
| 32.6 Matrimonios registrados por año, según grupos de edades de los contrayentes, 2016-2020 . . . . .  | 352 |
| 32.7 Divorcios registrados por año, según municipio o distrito, mes de registro y país de nacionalidad de los divorciados, 2016-2020 . . . . .                             | 353 |
| 32.8 Divorcios registrados por año, según causa del divorcio, 2016-2020 . . . . .  | 354 |



**Cuadro 32.1 REPÚBLICA DOMINICANA: Provincia Santo Domingo. Nacimientos ocurridos por año, según lugar de nacimiento, sexo del registrado, mes de ocurrencia del nacimiento y año de registro del nacimientos 2016-2020**

| Características                                   | Año de ocurrencia |               |               |               |               |
|---|-------------------|---------------|---------------|---------------|---------------|
|   | 2016              | 2017          | 2018          | 2019          | 2020          |
| <b>Lugar de nacimiento (Municipio o distrito)</b> | <b>30,886</b>     | <b>34,227</b> | <b>37,358</b> | <b>37,675</b> | <b>26,508</b> |
| Santo Domingo Este                                | 14,831            | 14,840        | 16,575        | 17,549        | 10,138        |
| Santo Domingo Oeste                               | 4,704             | 5,549         | 6,006         | 6,092         | 3,023         |
| Santo Domingo Norte                               | 8,055             | 9,822         | 10,389        | 9,942         | 10,377        |
| Boca Chica  | 406               | 457           | 535           | 613           | 462           |
| San Antonio de Guerra                             | 110               | 175           | 269           | 55            | 14            |
| Los Alcarrizos                                    | 2,155             | 2,369         | 2,429         | 2,261         | 2,282         |
| Pedro Brand                                       | 625               | 1,015         | 1,155         | 1,163         | 212           |
| <b>Sexo del registrado</b>                        | <b>30,886</b>     | <b>34,227</b> | <b>37,358</b> | <b>37,675</b> | <b>26,508</b> |
| Hombres   | 15,613            | 17,447        | 18,944        | 19,331        | 13,406        |
| Mujeres   | 15,273            | 16,780        | 18,414        | 18,344        | 13,102        |
| <b>Mes de ocurrencia</b>                          | <b>30,886</b>     | <b>34,227</b> | <b>37,358</b> | <b>37,675</b> | <b>26,508</b> |
| Enero   | 2,571             | 2,529         | 3,114         | 3,272         | 3,105         |
| Febrero   | 2,270             | 2,199         | 2,478         | 2,699         | 2,482         |
| Marzo   | 2,274             | 2,384         | 2,735         | 2,831         | 2,216         |
| Abril   | 2,213             | 2,280         | 2,600         | 2,629         | 1,660         |
| Mayo  | 2,116             | 2,617         | 2,777         | 2,964         | 1,718         |
| Junio   | 2,147             | 2,387         | 2,656         | 2,857         | 1,703         |
| Julio   | 2,358             | 2,520         | 3,020         | 3,066         | 1,994         |
| Agosto  | 2,846             | 3,188         | 3,421         | 3,228         | 2,364         |
| Septiembre  | 3,312             | 3,659         | 3,685         | 3,668         | 2,698         |
| Octubre   | 3,152             | 3,777         | 3,849         | 3,724         | 2,563         |
| Noviembre   | 2,842             | 3,438         | 3,687         | 3,407         | 2,356         |
| Diciembre   | 2,785             | 3,249         | 3,336         | 3,330         | 1,649         |
| <b>Año de registro</b>                            | <b>30,886</b>     | <b>34,227</b> | <b>37,358</b> | <b>37,675</b> | <b>26,508</b> |
| 2016  | 27,747            | 0             | 0             | 0             | 0             |
| 2017  | 2,139             | 30,491        | 0             | 0             | 0             |
| 2018  | 546               | 2,968         | 34,462        | 0             | 0             |
| 2019  | 342               | 603           | 2,637         | 36,024        | 0             |
| 2020  | 112               | 165           | 259           | 1,651         | 26,508        |

Fuente: Registros administrativos, Oficialías del Estado Civil de la República Dominicana.

**Cuadro 32.2. REPÚBLICA DOMINICANA: Provincia Santo Domingo. Nacimientos registrados por año, según estado civil de la madre y grupos de edades del padre y de la madre al momento del nacimiento del hijo(a) 2016-2020**

| Características   | Año de registro |               |               |               |               |
|---|-----------------|---------------|---------------|---------------|---------------|
|   | 2016            | 2017          | 2018          | 2019          | 2020          |
| <b>Estado civil de la madre</b>   | <b>38,052</b>   | <b>39,141</b> | <b>43,490</b> | <b>43,059</b> | <b>29,844</b> |
| Soltera   | 33,587          | 34,604        | 38,547        | 38,377        | 26,129        |
| Casada  | 4,002           | 4,089         | 4,455         | 4,371         | 3,548         |
| No declarada  | 463             | 448           | 488           | 311           | 167           |
| <b>Grupos de edades del padre al momento del nacimiento del hijo(a)</b>   | <b>38,052</b>   | <b>39,141</b> | <b>43,490</b> | <b>43,059</b> | <b>29,844</b> |
| Menos de 15 años  | 9               | 8             | 9             | 3             | 0             |
| 15-19   | 967             | 986           | 1,045         | 906           | 610           |
| 20-24   | 6,288           | 6,463         | 6,922         | 6,706         | 4,418         |
| 25-29   | 8,395           | 8,820         | 9,972         | 9,921         | 7,317         |
| 30-34   | 6,886           | 6,867         | 7,653         | 7,938         | 5,930         |
| 35-39   | 4,473           | 4,679         | 5,165         | 5,204         | 3,804         |
| 40-44   | 2,339           | 2,456         | 2,637         | 2,725         | 2,154         |
| 45-49   | 1,177           | 1,170         | 1,352         | 1,324         | 978           |
| 50 años y más   | 914             | 943           | 988           | 1,025         | 783           |
| No declarada  | 6,604           | 6,749         | 7,747         | 7,307         | 3,850         |
| <b>Grupos de edades de la madre al momento del nacimiento del hijo(a)</b> | <b>38,052</b>   | <b>39,141</b> | <b>43,490</b> | <b>43,059</b> | <b>29,844</b> |
| Menos de 15 años  | 363             | 371           | 341           | 268           | 121           |
| 15-19   | 6,953           | 7,223         | 7,646         | 7,135         | 4,010         |
| 20-24   | 11,445          | 11,632        | 12,947        | 12,613        | 8,408         |
| 25-29   | 9,795           | 9,982         | 11,444        | 11,764        | 8,652         |
| 30-34   | 5,848           | 6,124         | 6,930         | 7,098         | 5,487         |
| 35-39   | 2,627           | 2,804         | 3,126         | 3,153         | 2,461         |
| 40-44   | 557             | 582           | 671           | 729           | 546           |
| 45-49   | 43              | 34            | 44            | 40            | 36            |
| 50 años y más   | 4               | 2             | 4             | 5             | 4             |
| No declarada  | 417             | 387           | 337           | 254           | 119           |

Fuente: Registros administrativos, Oficialías del Estado Civil de la República Dominicana.

**Cuadro 32.3 REPÚBLICA DOMINICANA: Provincia Santo Domingo. Defunciones ocurridas por año, según municipio o distrito, mes de ocurrencia y sexo del fallecido, 2016-2020**

| Características                           | Año de ocurrencia |              |              |              |              |
|---|-------------------|--------------|--------------|--------------|--------------|
|   | 2016              | 2017         | 2018         | 2019         | 2020         |
| <b>Municipio o distrito de ocurrencia</b> | <b>5,354</b>      | <b>5,614</b> | <b>5,473</b> | <b>5,744</b> | <b>5,362</b> |
| Santo Domingo Este                        | 1,386             | 1,689        | 1,501        | 1,512        | 1,472        |
| Santo Domingo Oeste                       | 1,313             | 1,053        | 1,084        | 1,227        | 1,037        |
| Santo Domingo Norte                       | 1,367             | 1,394        | 1,398        | 1,485        | 1,397        |
| Boca Chica                                | 315               | 279          | 322          | 324          | 289          |
| San Antonio de Guerra                     | 167               | 218          | 184          | 192          | 186          |
| Los Alcarrizos                            | 625               | 766          | 702          | 752          | 676          |
| Pedro Brand                               | 181               | 215          | 282          | 252          | 305          |
| <b>Mes de ocurrencia</b>                  | <b>5,354</b>      | <b>5,614</b> | <b>5,473</b> | <b>5,744</b> | <b>5,362</b> |
| Enero                                     | 435               | 551          | 488          | 490          | 454          |
| Febrero                                   | 432               | 456          | 475          | 467          | 444          |
| Marzo                                     | 388               | 456          | 498          | 493          | 420          |
| Abril                                     | 447               | 457          | 431          | 456          | 351          |
| Mayo                                      | 470               | 483          | 449          | 457          | 406          |
| Junio                                     | 519               | 427          | 422          | 465          | 538          |
| Julio                                     | 435               | 471          | 487          | 527          | 680          |
| Agosto                                    | 452               | 469          | 403          | 504          | 540          |
| Septiembre                                | 401               | 445          | 414          | 513          | 395          |
| Octubre                                   | 429               | 457          | 491          | 438          | 381          |
| Noviembre                                 | 433               | 456          | 450          | 461          | 382          |
| Diciembre                                 | 507               | 485          | 465          | 473          | 371          |
| No declarada                              | 6                 | 1            | 0            | 0            | 0            |
| <b>Sexo del fallecido</b>                 | <b>5,354</b>      | <b>5,614</b> | <b>5,473</b> | <b>5,744</b> | <b>5,362</b> |
| Hombres                                   | 3,203             | 3,349        | 3,148        | 3,296        | 3,314        |
| Mujeres                                   | 2,150             | 2,265        | 2,325        | 2,444        | 2,045        |
| No declarado                              | 1                 | 0            | 0            | 4            | 3            |

Fuente: Registros administrativos, Oficialías del Estado Civil de la República Dominicana.

Cuadro 32.4 REPÚBLICA DOMINICANA: Provincia Santo Domingo. Defunciones ocurridas por año, según sexo y grupos de edades del fallecido, 2016-2020

| Sexo y Grupos de edades del fallecido (a) | Año de ocurrencia |              |              |              |              |
|---|-------------------|--------------|--------------|--------------|--------------|
|   | 2016              | 2017         | 2018         | 2019         | 2020         |
| <b>Total</b>                              | <b>5,354</b>      | <b>5,614</b> | <b>5,473</b> | <b>5,744</b> | <b>5,362</b> |
| Menos de un año                           | 86                | 91           | 56           | 125          | 70           |
| 1-4                                       | 43                | 31           | 19           | 30           | 24           |
| 5-9                                       | 16                | 26           | 7            | 27           | 15           |
| 10-14                                     | 32                | 27           | 15           | 17           | 19           |
| 15-19                                     | 98                | 106          | 79           | 89           | 69           |
| 20-24                                     | 189               | 170          | 150          | 163          | 117          |
| 25-29                                     | 178               | 168          | 172          | 180          | 129          |
| 30-34                                     | 188               | 171          | 159          | 166          | 129          |
| 35-39                                     | 174               | 176          | 168          | 187          | 145          |
| 40-44                                     | 240               | 198          | 206          | 195          | 179          |
| 45-49                                     | 269               | 269          | 266          | 280          | 263          |
| 50-54                                     | 306               | 312          | 330          | 311          | 307          |
| 55-59                                     | 324               | 380          | 391          | 372          | 386          |
| 60-64                                     | 426               | 442          | 463          | 447          | 469          |
| 65-69                                     | 485               | 498          | 523          | 533          | 533          |
| 70 -74                                    | 471               | 533          | 524          | 558          | 623          |
| 75-79                                     | 541               | 551          | 586          | 629          | 545          |
| 80-84                                     | 507               | 557          | 567          | 540          | 492          |
| 85 años y más                             | 743               | 862          | 773          | 871          | 832          |
| No declarada                              | 38                | 46           | 19           | 24           | 16           |
| <b>Hombres</b>                            | <b>3,203</b>      | <b>3,349</b> | <b>3,148</b> | <b>3,296</b> | <b>3,314</b> |
| Menos de un año                           | 52                | 47           | 32           | 66           | 39           |
| 1-4                                       | 26                | 23           | 12           | 21           | 15           |
| 5-9                                       | 11                | 11           | 4            | 14           | 7            |
| 10-14                                     | 18                | 18           | 11           | 13           | 14           |
| 15-19                                     | 80                | 70           | 57           | 57           | 48           |
| 20-24                                     | 139               | 129          | 113          | 133          | 89           |
| 25-29                                     | 134               | 137          | 122          | 132          | 94           |
| 30-34                                     | 127               | 115          | 101          | 104          | 90           |
| 35-39                                     | 106               | 119          | 105          | 129          | 102          |
| 40-44                                     | 144               | 135          | 124          | 138          | 120          |
| 45-49                                     | 169               | 174          | 159          | 172          | 177          |
| 50-54                                     | 192               | 207          | 222          | 201          | 220          |
| 55-59                                     | 207               | 245          | 262          | 230          | 256          |
| 60-64                                     | 254               | 279          | 281          | 272          | 317          |
| 65-69                                     | 304               | 316          | 314          | 295          | 345          |
| 70 -74                                    | 269               | 342          | 296          | 313          | 397          |
| 75-79                                     | 313               | 292          | 319          | 348          | 335          |
| 80-84                                     | 254               | 284          | 279          | 270          | 249          |
| 85 años y más                             | 384               | 375          | 321          | 377          | 396          |
| No declarada                              | 20                | 31           | 14           | 11           | 4            |

Cuadro 32.4 REPÚBLICA DOMINICANA: Provincia Santo Domingo. Defunciones ocurridas por año, según sexo y grupos de edades del fallecido, 2016-2020, continuación...

| Sexo y Grupos de edades del fallecido (a) | Año de ocurrencia |              |              |              |              |
|---|-------------------|--------------|--------------|--------------|--------------|
|   | 2016              | 2017         | 2018         | 2019         | 2020         |
| <b>Mujeres</b>                            | <b>2,150</b>      | <b>2,265</b> | <b>2,325</b> | <b>2,444</b> | <b>2,045</b> |
| Menos de un año                           | 34                | 44           | 24           | 57           | 29           |
| 1-4                                       | 17                | 8            | 7            | 9            | 9            |
| 5-9                                       | 5                 | 15           | 3            | 13           | 8            |
| 10-14                                     | 14                | 9            | 4            | 4            | 5            |
| 15-19                                     | 18                | 36           | 22           | 32           | 21           |
| 20-24                                     | 50                | 41           | 37           | 30           | 28           |
| 25-29                                     | 44                | 31           | 50           | 48           | 35           |
| 30-34                                     | 61                | 56           | 58           | 62           | 39           |
| 35-39                                     | 68                | 57           | 63           | 58           | 43           |
| 40-44                                     | 96                | 63           | 82           | 57           | 59           |
| 45-49                                     | 100               | 95           | 107          | 108          | 86           |
| 50-54                                     | 114               | 105          | 108          | 110          | 87           |
| 55-59                                     | 117               | 135          | 129          | 142          | 130          |
| 60-64                                     | 172               | 163          | 182          | 175          | 152          |
| 65-69                                     | 181               | 182          | 209          | 238          | 188          |
| 70 -74                                    | 202               | 191          | 228          | 245          | 226          |
| 75-79                                     | 228               | 259          | 267          | 281          | 210          |
| 80-84                                     | 253               | 273          | 288          | 270          | 243          |
| 85 años y más                             | 359               | 487          | 452          | 494          | 436          |
| No declarada                              | 17                | 15           | 5            | 11           | 11           |
| <b>Sexo no declarado</b>                  | <b>1</b>          | <b>0</b>     | <b>0</b>     | <b>4</b>     | <b>3</b>     |
| Menos de un año                           | 0                 | 0            | 0            | 2            | 2            |
| No declarado                              | 1                 | 0            | 0            | 2            | 1            |

Fuente: Registros administrativos, Oficialías del Estado Civil de la República Dominicana.

**Cuadro 32.5 REPÚBLICA DOMINICANA: Provincia Santo Domingo. Matrimonios registrados por año, según municipio o distrito, mes de registro, tipo de matrimonio y país de nacionalidad de los contrayentes, 2016-2020**

| Características                             | Año de registro |               |               |               |              |
|---|-----------------|---------------|---------------|---------------|--------------|
|   | 2016            | 2017          | 2018          | 2019          | 2020         |
| <b>Municipio o distrito</b>                 | <b>11,663</b>   | <b>11,182</b> | <b>11,627</b> | <b>11,474</b> | <b>7,364</b> |
| Santo Domingo Este                          | 6,031           | 5,518         | 5,991         | 6,034         | 3,842        |
| Santo Domingo Oeste                         | 1,972           | 1,943         | 2,048         | 2,162         | 1,228        |
| Santo Domingo Norte                         | 1,740           | 1,845         | 1,606         | 1,274         | 895          |
| Boca Chica                                  | 624             | 579           | 663           | 649           | 474          |
| San Antonio de Guerra                       | 181             | 177           | 197           | 207           | 149          |
| Los Alcarrizos                              | 833             | 850           | 856           | 913           | 551          |
| Pedro Brand                                 | 282             | 270           | 266           | 235           | 225          |
| <b>Mes de registro</b>                      | <b>11,663</b>   | <b>11,182</b> | <b>11,627</b> | <b>11,474</b> | <b>7,364</b> |
| Enero                                       | 1,044           | 1,107         | 1,166         | 1,196         | 1,154        |
| Febrero                                     | 907             | 925           | 919           | 907           | 867          |
| Marzo                                       | 992             | 998           | 928           | 985           | 494          |
| Abril                                       | 1,062           | 770           | 961           | 921           | 0            |
| Mayo  | 707             | 908           | 946           | 1,066         | 110          |
| Junio                                       | 967             | 864           | 891           | 711           | 473          |
| Julio                                       | 931             | 898           | 928           | 922           | 513          |
| Agosto                                      | 936             | 912           | 1,042         | 906           | 663          |
| Septiembre                                  | 824             | 762           | 747           | 810           | 658          |
| Octubre                                     | 784             | 738           | 813           | 817           | 694          |
| Noviembre                                   | 937             | 863           | 920           | 853           | 702          |
| Diciembre                                   | 1,572           | 1,437         | 1,366         | 1,380         | 1,036        |
| <b>Tipo de matrimonio</b>                   | <b>11,663</b>   | <b>11,182</b> | <b>11,627</b> | <b>11,474</b> | <b>7,364</b> |
| Civil                                       | 10,532          | 9,956         | 10,621        | 10,431        | 6,508        |
| Canónico                                    | 453             | 445           | 473           | 357           | 195          |
| Otros religiosos                            | 678             | 781           | 533           | 686           | 661          |
| Evangélico                                  | 40              | 0             | 1             | 422           | 469          |
| Testigos de Jehová                          | 32              | 50            | 0             | 59            | 53           |
| Adventista del Séptimo día                  | 17              | 139           | 1             | 189           | 115          |
| Pentecostal                                 | 33              | 1             | 0             | 12            | 24           |
| Otros religiosos no declarados              | 556             | 591           | 531           | 4             | 0            |
| <b>País de nacionalidad del contrayente</b> | <b>11,663</b>   | <b>11,182</b> | <b>11,627</b> | <b>11,474</b> | <b>7,364</b> |
| República Dominicana                        | 11,145          | 10,310        | 10,645        | 10,404        | 6,778        |
| Estados Unidos                              | 242             | 357           | 420           | 483           | 263          |
| España                                      | 71              | 153           | 170           | 151           | 90           |
| Italia                                      | 53              | 75            | 75            | 72            | 39           |
| Haití                                       | 32              | 0             | 40            | 68            | 48           |
| Venezuela                                   | 7               | 30            | 48            | 49            | 33           |
| Alemania                                    | 9               | 21            | 33            | 27            | 11           |
| Francia                                     | 13              | 23            | 28            | 15            | 14           |
| Holanda (Países Bajos)                      | 9               | 20            | 27            | 22            | 10           |
| Canadá                                      | 1               | 22            | 12            | 26            | 9            |
| Cuba  | 8               | 6             | 12            | 20            | 7            |

**Cuadro 32.5 REPÚBLICA DOMINICANA: Provincia Santo Domingo. Matrimonios registrados por año, según municipio o distrito, mes de registro, tipo de matrimonio y país de nacionalidad de los contrayentes, 2016-2020, continuación...**

| Características                               | Año de registro |               |               |               |              |
|---|-----------------|---------------|---------------|---------------|--------------|
|   | 2016            | 2017          | 2018          | 2019          | 2020         |
| Colombia                                      | 8               | 6             | 17            | 10            | 6            |
| México  | 2               | 9             | 7             | 16            | 8            |
| Chile   | 4               | 9             | 8             | 11            | 6            |
| Argentina                                     | 3               | 9             | 11            | 9             | 4            |
| Suiza   | 10              | 5             | 5             | 11            | 3            |
| Perú  | 6               | 10            | 4             | 4             | 0            |
| Reino Unido                                   | 0               | 7             | 6             | 6             | 2            |
| Otras nacionalidades                          | 31              | 62            | 55            | 58            | 32           |
| No declarada                                  | 9               | 48            | 4             | 12            | 1            |
| <b>País de nacionalidad de la contrayente</b> | <b>11,663</b>   | <b>11,182</b> | <b>11,627</b> | <b>11,474</b> | <b>7,364</b> |
| República Dominicana                          | 11,187          | 10,468        | 10,732        | 10,525        | 6,788        |
| Estados Unidos                                | 272             | 332           | 384           | 394           | 252          |
| España  | 62              | 110           | 139           | 132           | 71           |
| Venezuela                                     | 10              | 66            | 115           | 148           | 85           |
| Haití   | 32              | 0             | 49            | 64            | 51           |
| Italia  | 17              | 23            | 30            | 19            | 15           |
| México  | 16              | 24            | 18            | 19            | 19           |
| Canadá  | 7               | 18            | 22            | 27            | 7            |
| Colombia                                      | 7               | 14            | 19            | 11            | 7            |
| Holanda (Países Bajos)                        | 3               | 9             | 18            | 18            | 5            |
| Cuba  | 3               | 3             | 6             | 19            | 5            |
| Alemania                                      | 3               | 9             | 5             | 10            | 3            |
| Francia                                       | 2               | 7             | 5             | 11            | 4            |
| Suiza   | 2               | 6             | 7             | 6             | 2            |
| Argentina                                     | 2               | 6             | 10            | 3             | 1            |
| Chile   | 3               | 3             | 6             | 4             | 4            |
| Honduras                                      | 1               | 1             | 5             | 10            | 2            |
| Perú  | 2               | 5             | 3             | 3             | 5            |
| Otras nacionalidades                          | 23              | 37            | 51            | 44            | 33           |
| No declarada                                  | 9               | 41            | 3             | 7             | 5            |

Fuente: Registros administrativos, Oficialías del Estado Civil de la República Dominicana.

**Cuadro 32.6 REPÚBLICA DOMINICANA: Provincia Santo Domingo. Matrimonios registrados por año, según grupos de edades de los contrayentes, 2016-2020**

| Grupos de edades                          | Año de registro |               |               |               |              |
|---|-----------------|---------------|---------------|---------------|--------------|
|   | 2016            | 2017          | 2018          | 2019          | 2020         |
| <b>Grupos de edades del contrayente</b>   | <b>11,663</b>   | <b>11,182</b> | <b>11,627</b> | <b>11,474</b> | <b>7,364</b> |
| Menos de 15 años                          | 0               | 0             | 0             | 0             | 0            |
| 15-19                                     | 382             | 428           | 443           | 386           | 244          |
| 20-24                                     | 2,353           | 2,198         | 2,163         | 2,032         | 1,521        |
| 25-29                                     | 2,431           | 2,301         | 2,474         | 2,389         | 1,645        |
| 30-34                                     | 1,760           | 1,717         | 1,717         | 1,806         | 1,045        |
| 35-39                                     | 1,439           | 1,355         | 1,463         | 1,391         | 846          |
| 40-44                                     | 1,119           | 1,111         | 1,136         | 1,174         | 641          |
| 45-49                                     | 833             | 828           | 885           | 865           | 539          |
| 50 años y más                             | 1,248           | 1,233         | 1,334         | 1,423         | 865          |
| No declarada                              | 98              | 11            | 12            | 8             | 18           |
| <b>Grupos de edades de la contrayente</b> | <b>11,663</b>   | <b>11,182</b> | <b>11,627</b> | <b>11,474</b> | <b>7,364</b> |
| Menos de 15 años                          | 0               | 0             | 0             | 0             | 0            |
| 15-19                                     | 96              | 49            | 71            | 75            | 48           |
| 20-24                                     | 1,367           | 1,332         | 1,312         | 1,276         | 903          |
| 25-29                                     | 2,400           | 2,246         | 2,381         | 2,202         | 1,601        |
| 30-34                                     | 1,822           | 1,734         | 1,761         | 1,850         | 1,168        |
| 35-39                                     | 1,588           | 1,519         | 1,517         | 1,561         | 927          |
| 40-44                                     | 1,229           | 1,185         | 1,237         | 1,252         | 722          |
| 45-49                                     | 1,024           | 993           | 1,076         | 982           | 590          |
| 50 años y más                             | 2,106           | 2,115         | 2,261         | 2,268         | 1,388        |
| No declarada                              | 31              | 9             | 11            | 8             | 17           |

Fuente: Registros administrativos, Oficialías del Estado Civil de la República Dominicana.



# DIVORCIOS

Compendio de Estadísticas Vitales | 2016-2020

**Cuadro 32.7 REPÚBLICA DOMINICANA: Provincia Santo Domingo. Divorcios registrados por año, según municipio o distrito, mes de registro y país de nacionalidad de los divorciados, 2016-2020**

| Características                              | Año de registro |              |              |              |              |
|--|-----------------|--------------|--------------|--------------|--------------|
|  | 2016            | 2017         | 2018         | 2019         | 2020         |
| <b>Municipio o distrito</b>                  | <b>2,708</b>    | <b>2,589</b> | <b>2,200</b> | <b>2,406</b> | <b>1,095</b> |
| Santo Domingo Este                           | 1,148           | 998          | 672          | 834          | 425          |
| Santo Domingo Oeste                          | 573             | 552          | 458          | 629          | 251          |
| Santo Domingo Norte                          | 730             | 821          | 876          | 637          | 273          |
| Boca Chica                                   | 58              | 43           | 66           | 143          | 84           |
| San Antonio de Guerra                        | 16              | 25           | 23           | 22           | 7            |
| Los Alcarrizos                               | 148             | 115          | 84           | 126          | 48           |
| Pedro Brand                                  | 35              | 35           | 21           | 15           | 7            |
| <b>Mes de registro</b>                       | <b>2,708</b>    | <b>2,589</b> | <b>2,200</b> | <b>2,406</b> | <b>1,095</b> |
| Enero  | 209             | 229          | 195          | 234          | 204          |
| Febrero                                      | 271             | 191          | 156          | 211          | 163          |
| Marzo  | 228             | 298          | 153          | 234          | 92           |
| Abril  | 215             | 190          | 160          | 189          | 0            |
| Mayo   | 220             | 232          | 197          | 261          | 7            |
| Junio  | 215             | 234          | 179          | 172          | 14           |
| Julio  | 181             | 263          | 179          | 200          | 16           |
| Agosto                                       | 250             | 189          | 146          | 165          | 68           |
| Septiembre                                   | 211             | 154          | 174          | 199          | 104          |
| Octubre                                      | 216             | 201          | 227          | 164          | 121          |
| Noviembre                                    | 246             | 174          | 226          | 192          | 166          |
| Diciembre                                    | 246             | 234          | 208          | 185          | 140          |
| <b>País de nacionalidad del divorciado</b>   | <b>2,708</b>    | <b>2,589</b> | <b>2,200</b> | <b>2,406</b> | <b>1,095</b> |
| República Dominicana                         | 2,108           | 2,008        | 1,701        | 1,815        | 905          |
| Estados Unidos                               | 64              | 39           | 44           | 39           | 12           |
| Italia                                       | 29              | 21           | 14           | 15           | 5            |
| España                                       | 18              | 11           | 10           | 17           | 4            |
| Puerto Rico                                  | 9               | 6            | 5            | 5            | 5            |
| Haití  | 1               | 0            | 5            | 7            | 1            |
| Francia                                      | 3               | 4            | 3            | 2            | 1            |
| Holanda (Países Bajos)                       | 2               | 0            | 4            | 1            | 3            |
| Alemania                                     | 2               | 2            | 2            | 2            | 1            |
| México                                       | 3               | 2            | 1            | 3            | 0            |
| Otras nacionalidades                         | 23              | 19           | 16           | 17           | 9            |
| No declarada                                 | 446             | 477          | 395          | 483          | 149          |
| <b>País de nacionalidad de la divorciada</b> | <b>2,708</b>    | <b>2,589</b> | <b>2,200</b> | <b>2,406</b> | <b>1,095</b> |
| República Dominicana                         | 2,235           | 2,157        | 1,845        | 1,935        | 949          |
| Estados Unidos                               | 58              | 50           | 46           | 38           | 18           |
| España                                       | 14              | 8            | 10           | 10           | 5            |
| Italia                                       | 10              | 8            | 8            | 8            | 4            |
| Puerto Rico                                  | 7               | 5            | 7            | 4            | 1            |
| Venezuela                                    | 4               | 4            | 6            | 4            | 2            |
| Haití  | 1               | 0            | 3            | 2            | 4            |
| Canadá                                       | 3               | 3            | 2            | 0            | 1            |
| Holanda (Países Bajos)                       | 7               | 2            | 0            | 0            | 0            |
| México                                       | 1               | 2            | 0            | 4            | 0            |
| Otras nacionalidades                         | 15              | 15           | 13           | 12           | 2            |
| No declarada                                 | 353             | 335          | 260          | 389          | 109          |

Fuente: Registros administrativos, Oficialías del Estado Civil de la República Dominicana.

**Cuadro 32.8 REPÚBLICA DOMINICANA: Provincia Santo Domingo. Divorcios registrados por año, según causa del divorcio, 2016-2020**

| Causa del divorcio             | Año de registro |              |              |              |              |
|--------------------------------|-----------------|--------------|--------------|--------------|--------------|
|                                | 2016            | 2017         | 2018         | 2019         | 2020         |
| <b>Total</b>                   | <b>2,708</b>    | <b>2,589</b> | <b>2,200</b> | <b>2,406</b> | <b>1,095</b> |
| Incompatibilidad de caracteres | 985             | 1,005        | 795          | 1,102        | 403          |
| Mutuo consentimiento           | 1,719           | 1,584        | 1,405        | 1,304        | 692          |
| No declarada                   | 4               | 0            | 0            | 0            | 0            |

Fuente: Registros administrativos, Oficialías del Estado Civil de la República Dominicana.