

Boletín Trimestral Preliminar **DEE** 2023

La Oficina Nacional de Estadística (ONE) de la República Dominicana, en cumplimiento de su misión de satisfacer la demanda de estadísticas oficiales, mediante su producción, divulgación y la coordinación de los servicios estadísticos, para la toma de decisiones públicas y privadas en contribución a la mejora de la calidad de vida de la población y el desarrollo nacional, se complace en poner a disposición de los usuarios el primer boletín trimestral del Directorio de Empresas y Establecimientos.

El DEE del primer trimestre 2023 es un ejercicio que se realiza con el objetivo de presentar el conjunto de empresas empleadoras formalmente constituidas en el territorio dominicano; compiladas a través de registros administrativos, con datos actualizados y validados durante el ciclo de enero a marzo del 2023. Este boletín caracteriza las empresas formales según actividad, tamaño, ubicación, empleo y remuneraciones. Cabe destacar, que son datos preliminares, sujetos a rectificación, puesto que es una metodología que se encuentra en desarrollo con miras a ser fortalecida.

Los datos presentados a continuación hacen referencia al stock de empresas registradas mes tras mes, el último mes representa el DEE actualizado al trimestre. En enero se registraron 96,377 empresas, en febrero reportaron información el 98.9% de las empresas de enero y en marzo el 99.4%. Al acumulado de las empresas se le suman las nuevas empresas registradas en cada mes.

Empresas empleadoras formales

Resumen análisis:

Esta sección presenta las cuantificaciones de empresas formales del primer trimestre del 2023, caracterizando estas según la actividad económica, tamaño y ubicación geográfica. Se tiene que el crecimiento de empresas formales registradas fue un 1.5% en febrero respecto a enero, y un 1.7% en el mes de marzo. El valor de marzo representa las empresas registradas durante todo el trimestre.

La actividad económica con mayor participación porcentual fue comercio con 32.4%, entre tanto que las empresas más pequeñas, de 1 a 10 empleados son las que tienen mayor participación con 78.4%. Por su parte la mayor cantidad de empresas se ubican en las grandes urbes, siendo Distrito Nacional, Santo Domingo y Santiago las demarcaciones de más concentración.

Infografía 1 REPÚBLICA DOMINICANA: Cantidad de empresas formales empleadoras registradas por mes, primer trimestre 2023

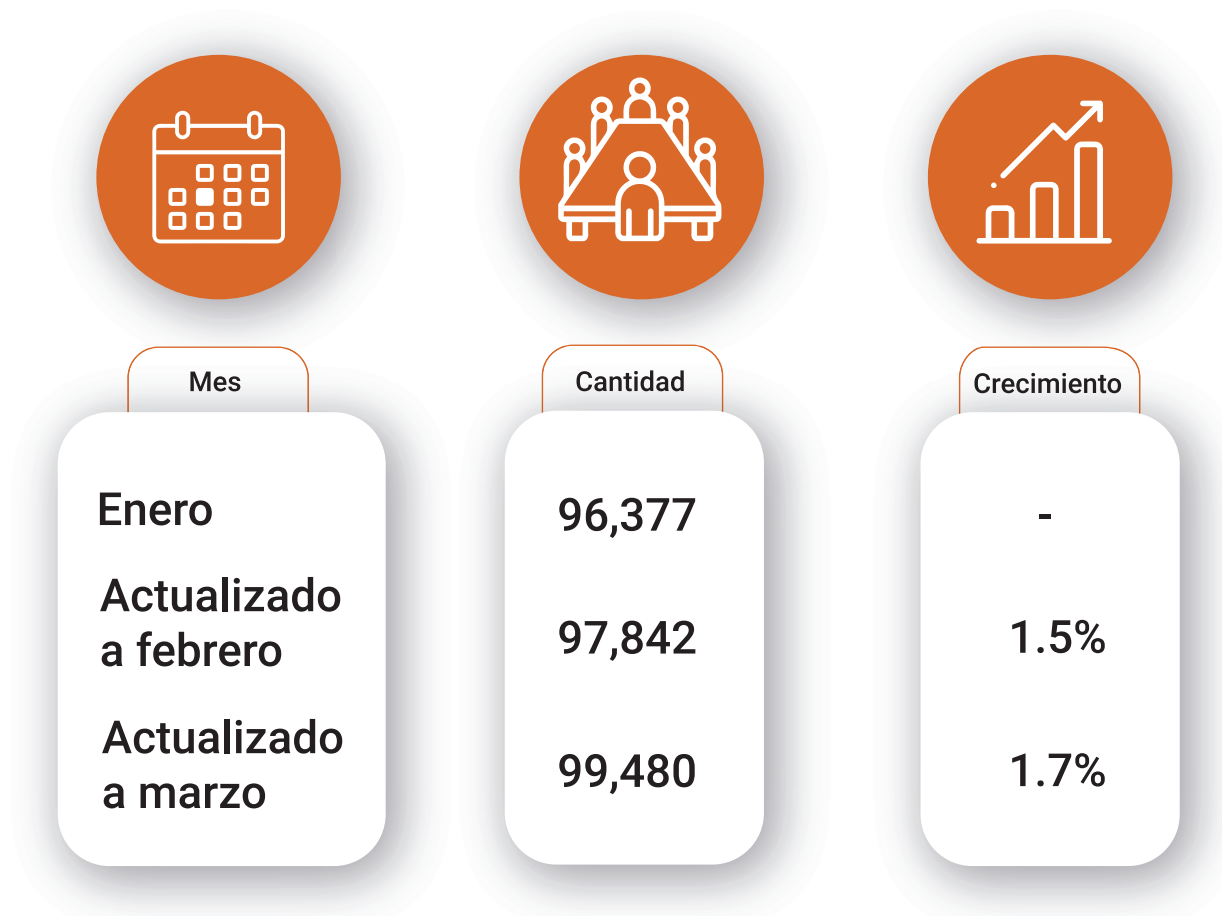




Gráfico 1 REPÚBLICA DOMINICANA: Porcentaje de empresas, según sección de actividad económica, primer trimestre 2023

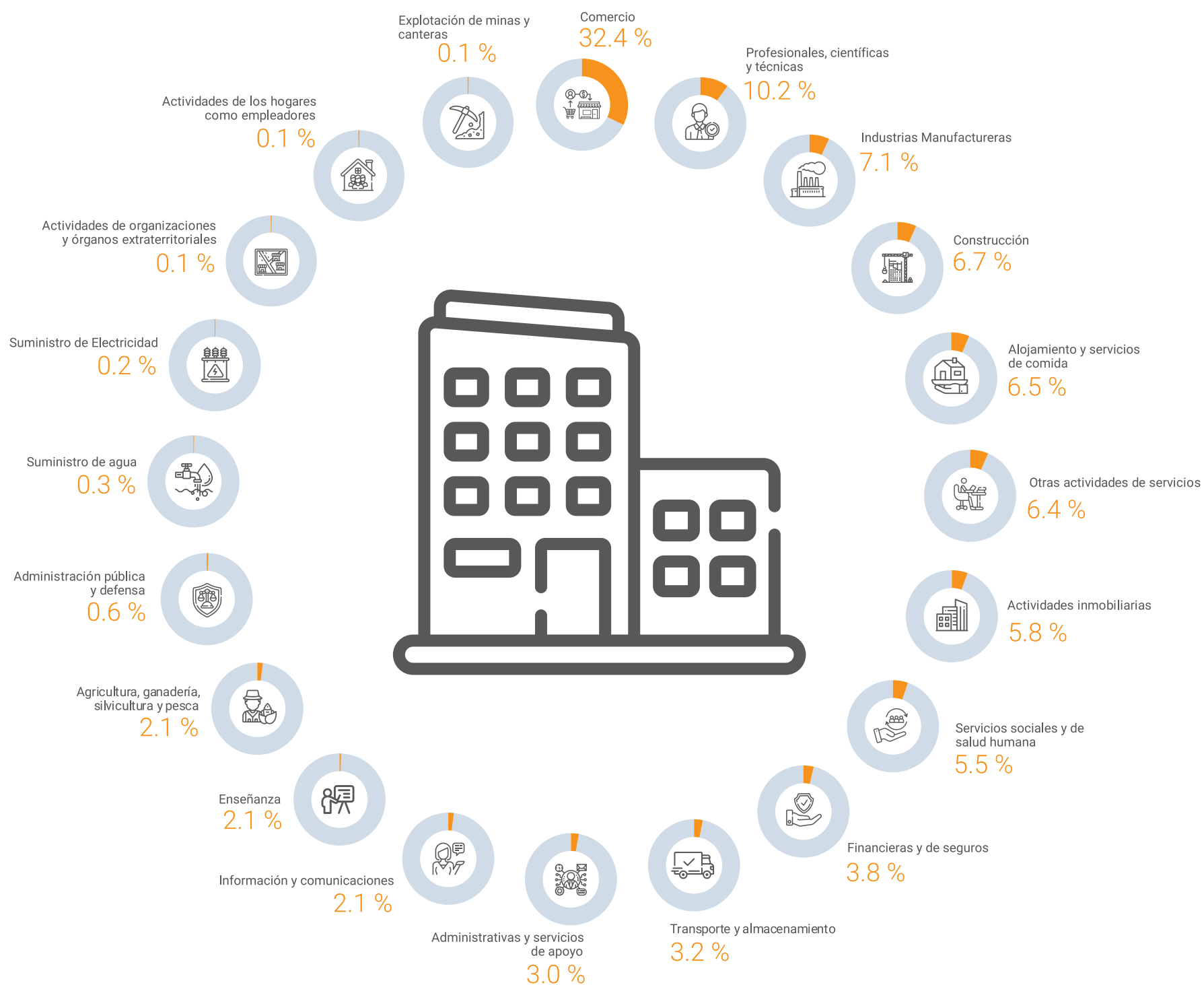
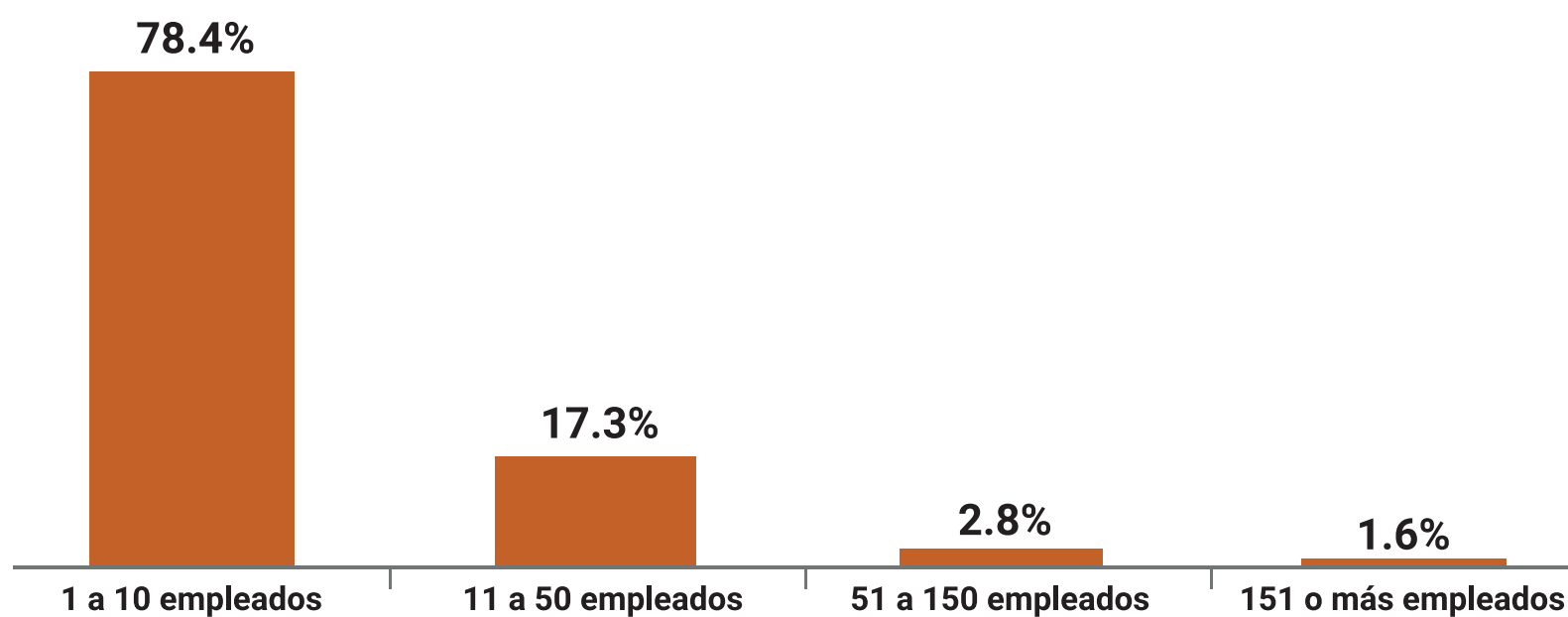
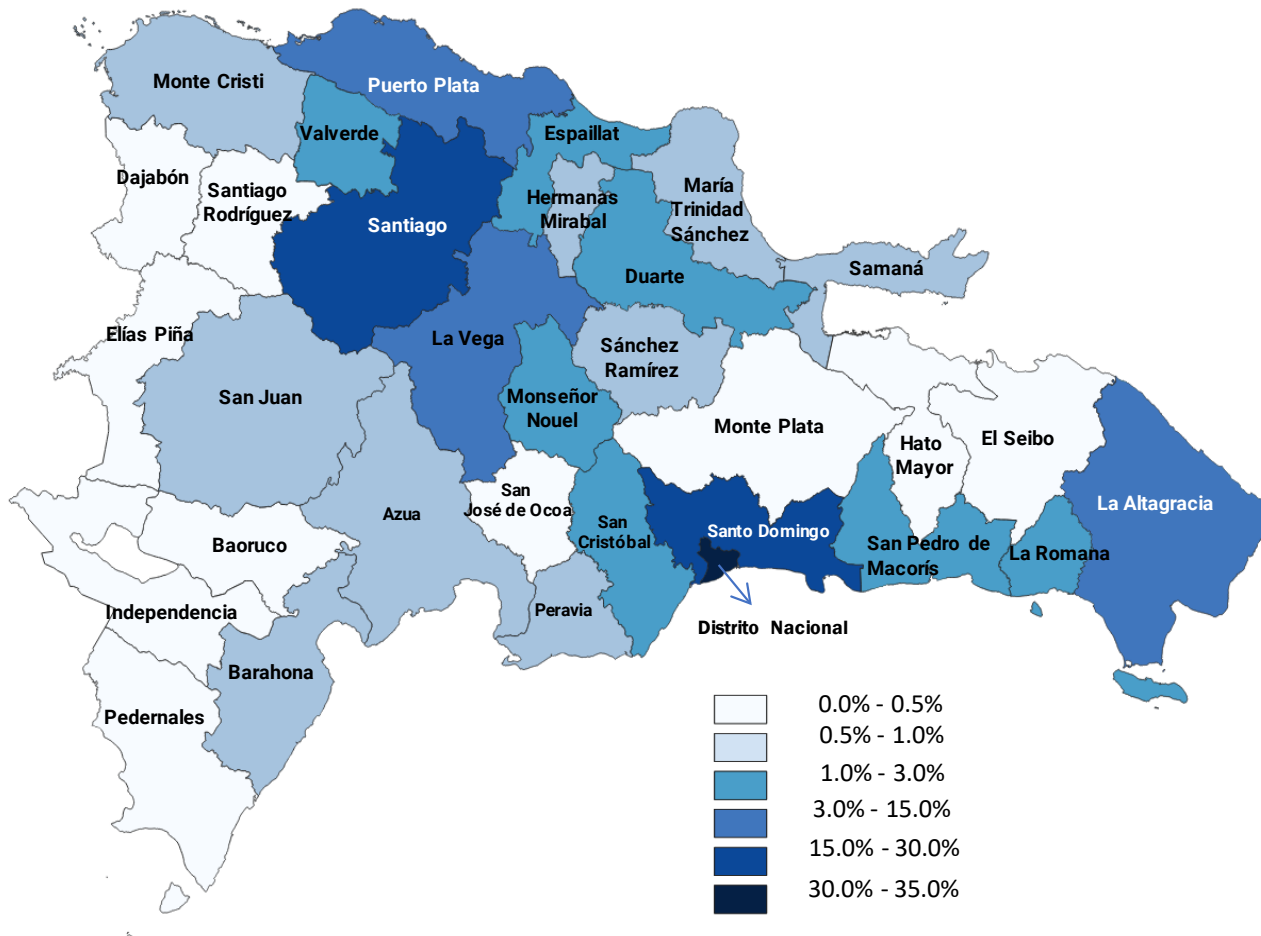


Gráfico 2 REPÚBLICA DOMINICANA: Porcentaje de empresas, según rango de empleados, primer trimestre 2023





Mapa 1 REPÚBLICA DOMINICANA: Distribución porcentual de las empresas, según provincia del domicilio declarado por la empresa, primer trimestre 2023



Empleos formales

Resumen análisis:

En lo referente a empleos formales del primer trimestre del 2023, se registra un crecimiento en la cantidad de empleados reportados, en especial en el mes de marzo con respecto a febrero, de 1.26%. Entre tanto, la masa trabajadora masculina posee mayor participación porcentual, con un 53.6%.

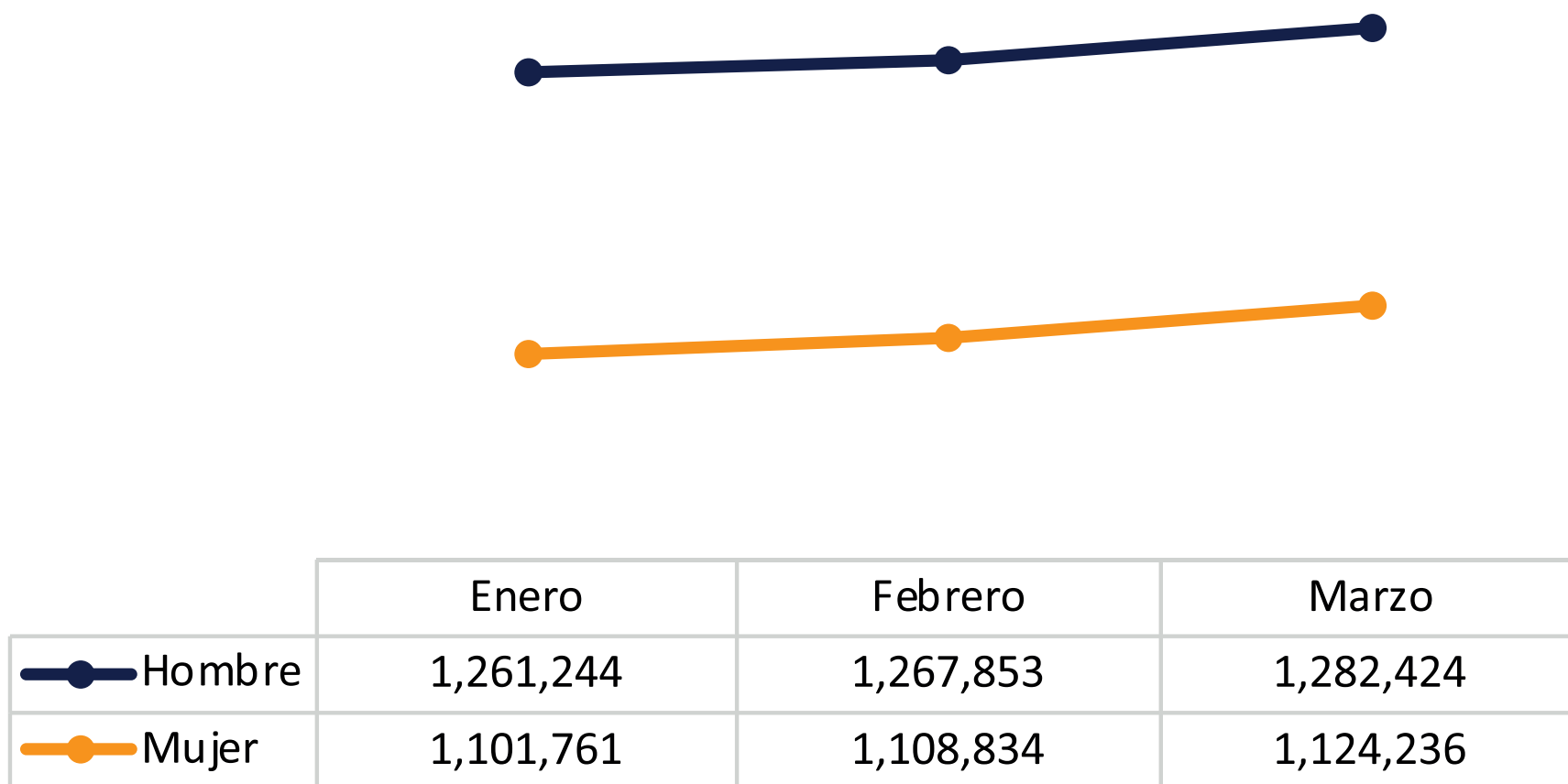
La actividad económica con mayor concentración de empleados fue Administración pública y defensa con un promedio de 668,931 empleados, donde el 54.9% eran mujeres. Mientras que, independientemente del tamaño de la empresa, los hombres dominan en participación porcentual de empleados, con porcentajes superiores al 51%.

Infografía 2 REPÚBLICA DOMINICANA: Cantidad de empleados promedio, según mes, primer trimestre 2023

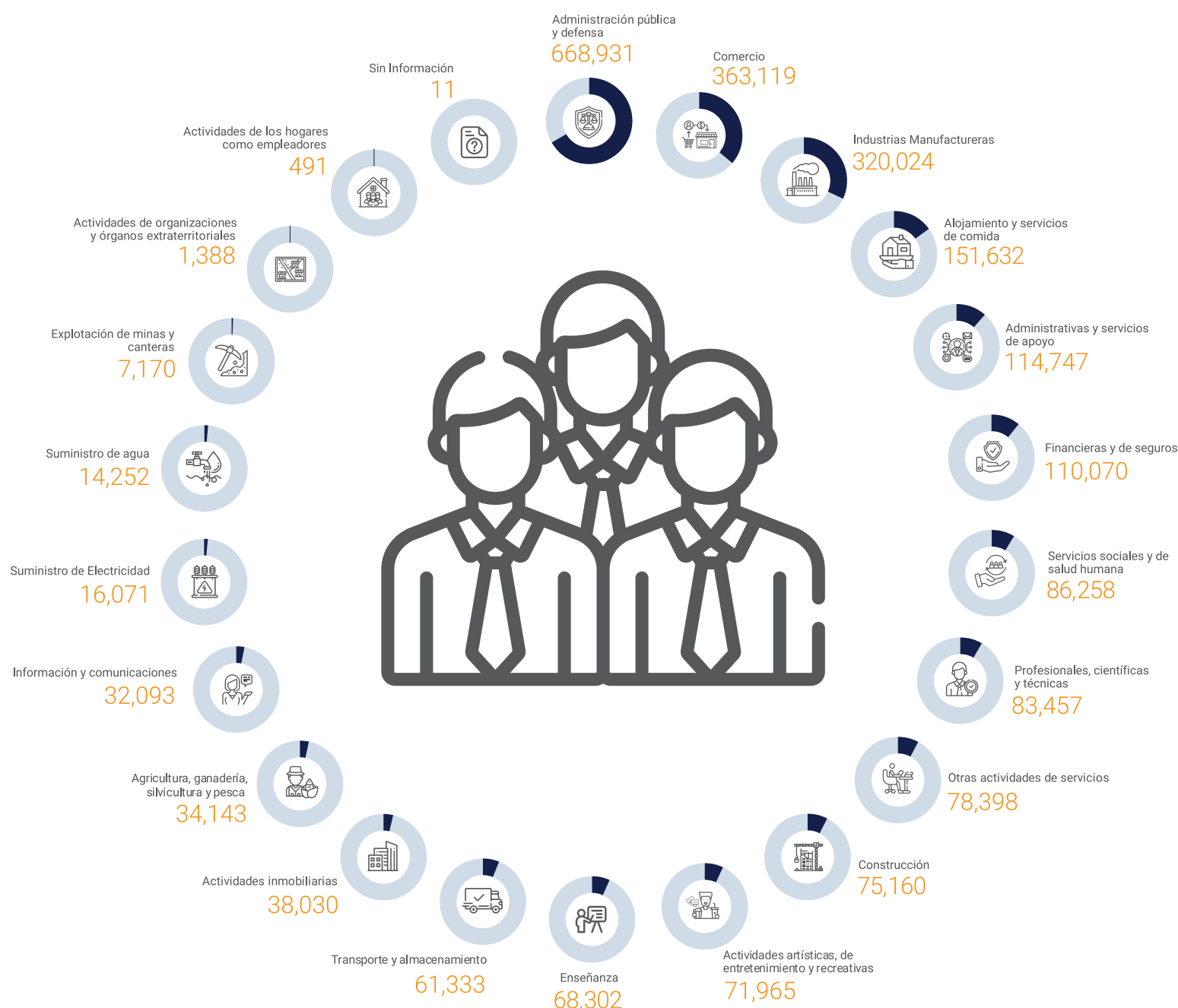




Gráfico 3 REPÚBLICA DOMINICANA: Cantidad de empleados por sexo, según mes, primer trimestre 2023



Infografía 3 REPÚBLICA DOMINICANA: Cantidad de empleados formales, según sección de actividad económica, promedio primer trimestre 2023

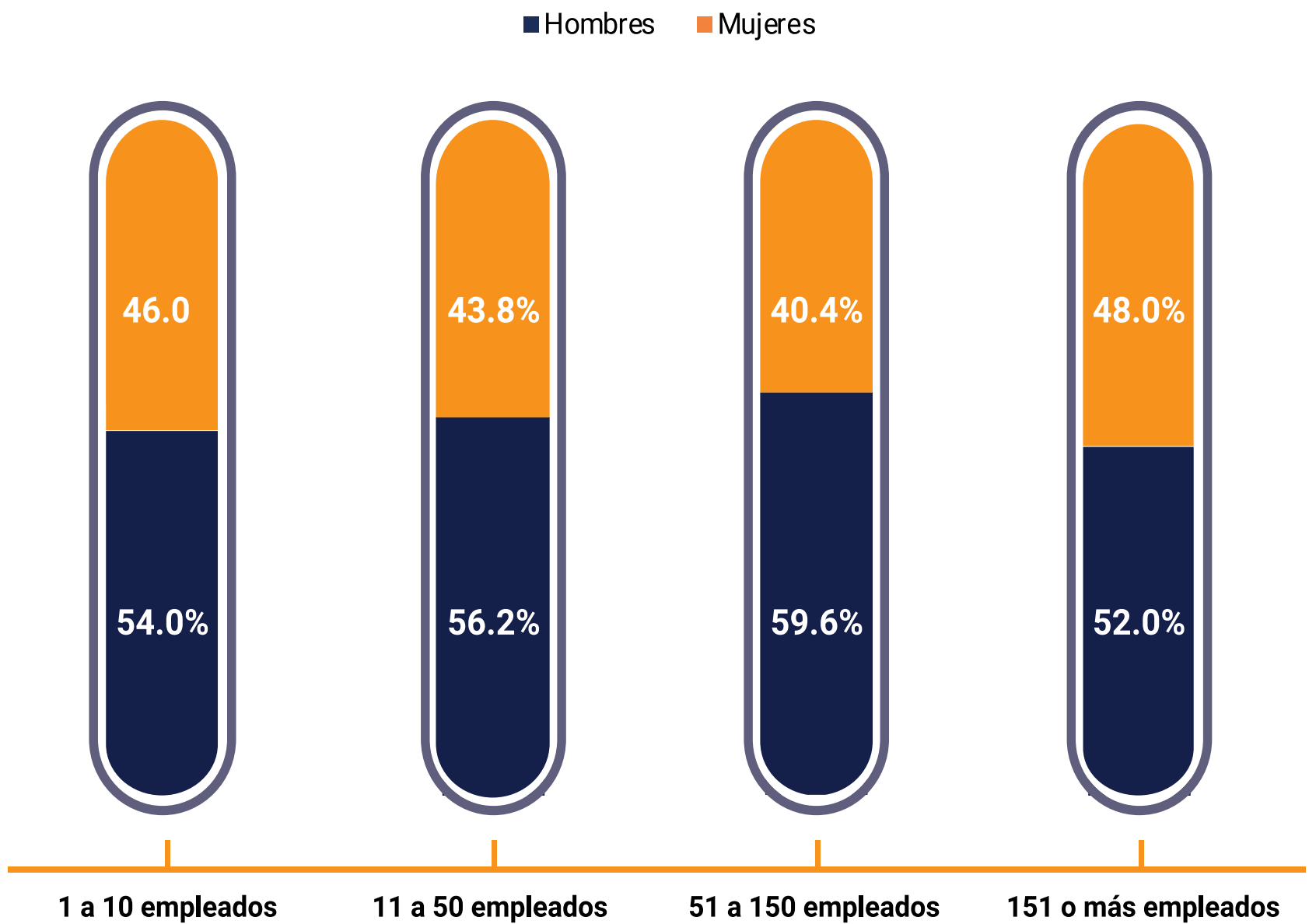


Nota: El empleo clasificado en sin información pertenecen a empresas que no tienen la actividad económica identificada.

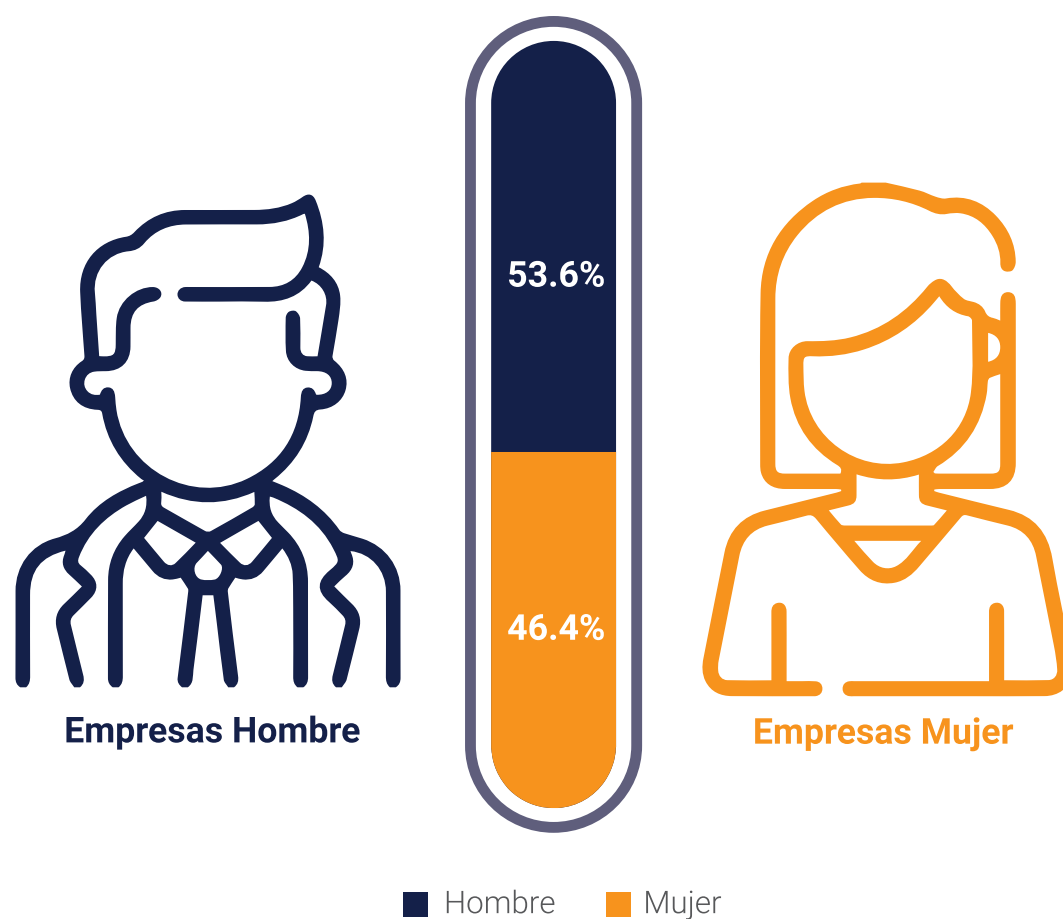




Gráfico 4 REPÚBLICA DOMINICANA: Participación porcentual de los empleados por sexo, según rango de empleados, primer trimestre 2023

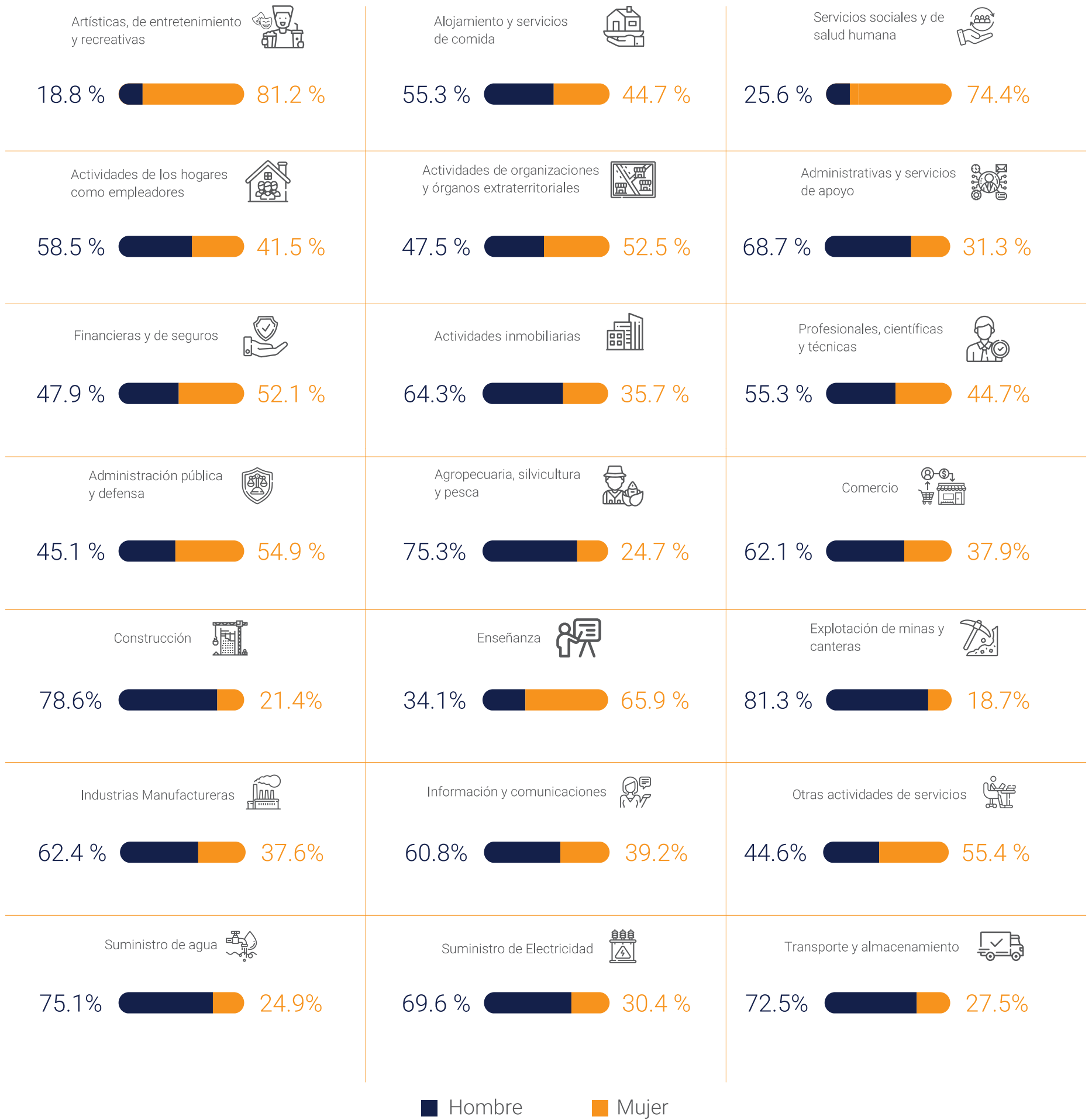


Infografía 4 REPÚBLICA DOMINICANA: Participación porcentual de los empleados por sexo, primer trimestre 2023





Infografía 5 REPÚBLICA DOMINICANA: Participación porcentual de los empleados por sexo, según sección de actividad económica, primer trimestre 2023





Remuneraciones y salarios

Resumen análisis:

El total de las remuneraciones pagadas por las empresas formales muestra un crecimiento en marzo de 3.4% respecto al mes de febrero. En cuanto al salario promedio del primer trimestre, las empresas más grandes reflejan mayor participación, con un salario promedio de RD\$32,218.02. La actividad económica que paga en promedio mejor salario mensual a sus empleados es Suministro de electricidad (RD\$52,321.51).

Infografía 6 REPÚBLICA DOMINICANA: Total de remuneraciones (masa salarial) por mes, primer trimestre 2023, (Millones de pesos dominicanos)



Gráfico 5 REPÚBLICA DOMINICANA: Salario promedio por empleado mensual, según rango de empleados, primer trimestre 2023

Promedio general 18,711

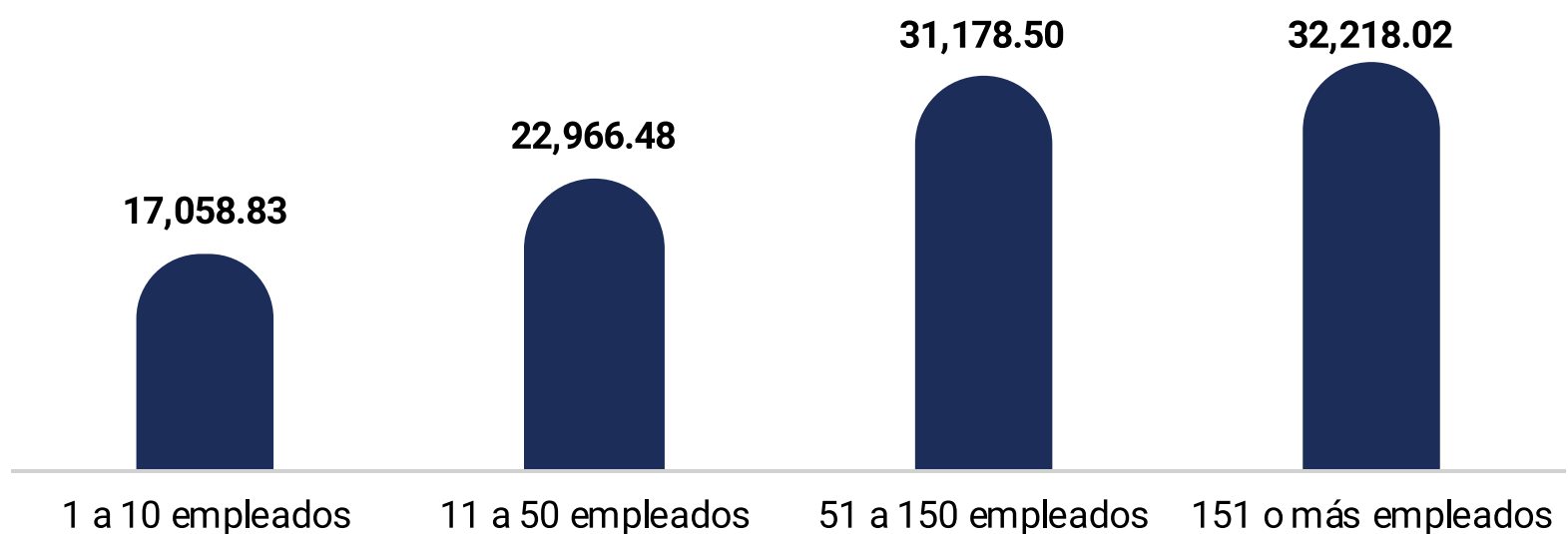




Gráfico 6 REPÚBLICA DOMINICANA: Salario promedio por empleado mensual, según actividad económica, primer trimestre 2023

