

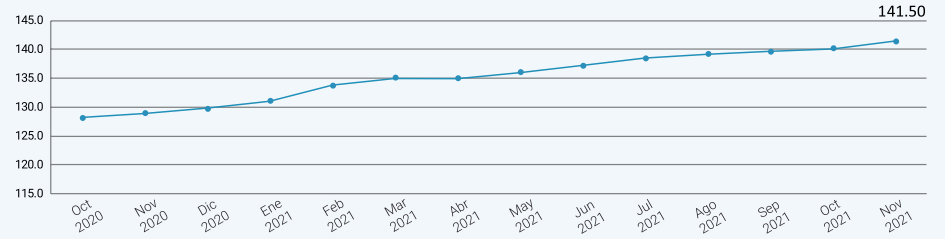
Noviembre 2021

El Índice de Precios del Productor, de la sección de Industrias Manufactureras (IPP Manufactura), es un indicador estadístico que mide el cambio porcentual promedio de los precios de una canasta de bienes característicos de la producción nacional manufacturera, en un período determinado. Estos se levantan y se procesan cada mes, según los datos suministrados por aproximadamente, 321 empresas, que producen tanto para el mercado nacional como el internacional.

Tipo de variación

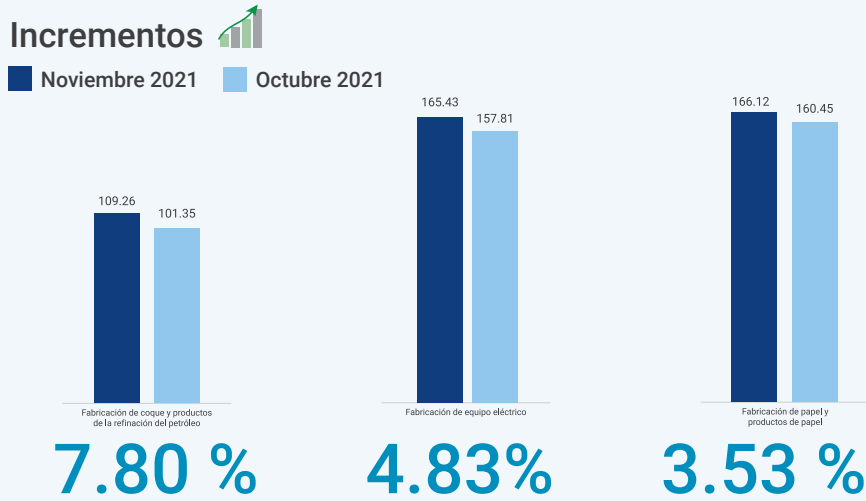


REPÚBLICA DOMINICANA: Índice de Precios del Productor de la sección Industrias Manufactureras, según la Clasificación Nacional de Actividades Económicas (CNAE), en los meses de octubre del 2020 a noviembre^R del 2021

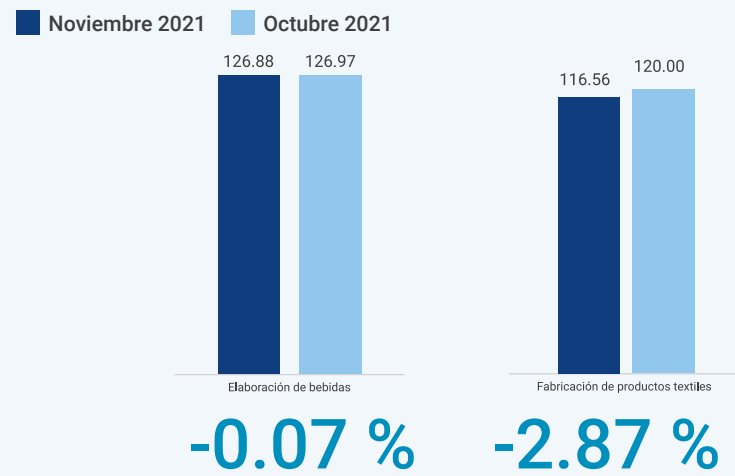


Resultados del mes¹

Según divisiones de la Clasificación Nacional de Actividades Económicas (CNAE) las actividades económicas que presentaron los principales incrementos fueron: fabricación de coque y productos de la refinación del petróleo, con un 7.80%; fabricación de equipo eléctrico, con un 4.83% y, fabricación de papel y productos de papel, con un 3.53%. Estas actividades contribuyeron positivamente a la variación mensual con un 0.62 puntos porcentuales.



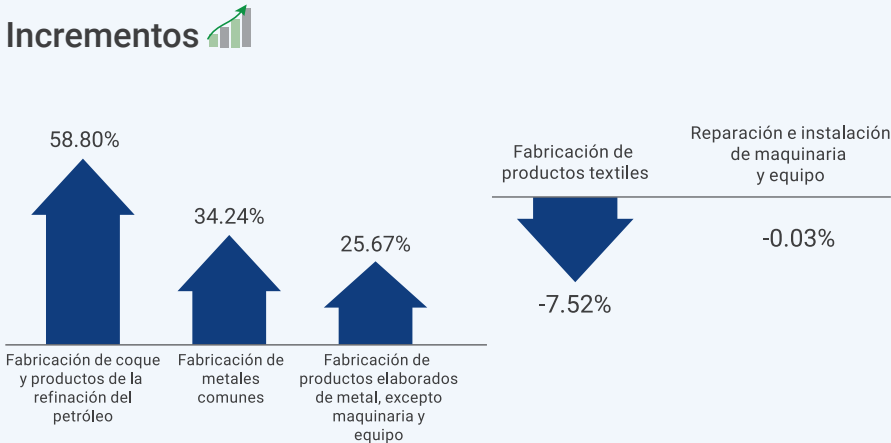
Disminuciones



Mientras que las principales disminuciones se obtuvieron en elaboración de bebidas, con un -0.07%; fabricación de productos textiles, con un -2.87%. Las cuales le restaron 0.06 puntos porcentuales a la variación mensual.

¹ Variación mensual es la relación del índice en el mes de referencia con el índice del mes anterior.

Resultados año corrido²



De diciembre 2020 a noviembre 2021, las actividades económicas que presentaron los principales incrementos según divisiones de la Clasificación Nacional de Actividades Económicas (CNAE) fueron: fabricación de coque y productos de la refinación del petróleo, con un 58.80%; fabricación de metales comunes, con un 34.24% y, fabricación de productos elaborados de metal, excepto maquinaria y equipo, con un 25.67%. Estas actividades contribuyeron positivamente a la variación acumulada con un 2.60 puntos porcentuales.

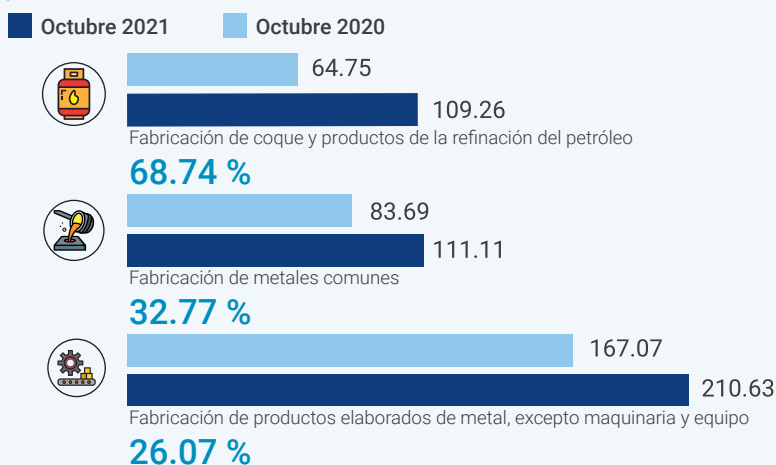
Mientras que las principales disminuciones se obtuvieron en fabricación de productos textiles, con un -7.52%; reparación e instalación de maquinaria y equipo, con un -0.03%. Las cuales le restaron 0.19 puntos porcentuales a la variación acumulada.

² Variación año corrido es la relación del índice en el mes de referencia con el índice del mes de diciembre del año anterior.

Resultado últimos doce meses³

Principales incrementos

Desde noviembre 2020 hasta noviembre 2021 las actividades económicas que presentaron los principales incrementos según divisiones de la Clasificación Nacional de Actividades Económicas (CNAE) fueron: fabricación de coque y productos de la refinación del petróleo, con un 68.74%; fabricación de metales comunes, con un 32.77% y, fabricación de productos elaborados de metal, excepto maquinaria y equipo, con un 26.07%. Estas actividades contribuyeron positivamente a la variación de los últimos con un 2.76 puntos porcentuales.



Principales disminuciones

Mientras que las principales disminuciones se obtuvieron en fabricación de productos textiles, con un -7.63%; fabricación de productos de cuero y productos conexos, con un -0.10% y, reparación e instalación de maquinaria y equipo, con un -0.09%. Las cuales le restaron 0.19 puntos porcentuales a la variación de los últimos 12 meses.



³ Variación doce meses es la relación del índice en el mes de referencia con el índice del mismo mes del año anterior.