

Enero 2021

El Índice de Precios del Productor, de la sección de Industrias Manufactureras (IPP Manufactura), es un indicador estadístico que mide el cambio porcentual promedio de los precios de una canasta de bienes característicos de la producción nacional manufacturera, en un período determinado. Estos se levantan y se procesan cada mes, según los datos suministrados por aproximadamente, 321 empresas, que producen tanto para el mercado nacional como el internacional.

La canasta del IPP Manufactura está compuesta por 165 productos representativos de la producción nacional manufacturera. Las actividades económicas que se incluyen actualmente en el índice general de este sector corresponden a agregar 22 divisiones de actividad económica pertenecientes a la Clasificación Industrial Internacional Uniforme (CIIU Revisión 4). Cabe destacar que cada división de actividad posee un índice particular.

El IPP Manufactura tiene una cobertura a nivel nacional, pues cubre todas las zonas geográficas del país; es decir, las cuatro regiones y las 32 provincias que lo conforman.

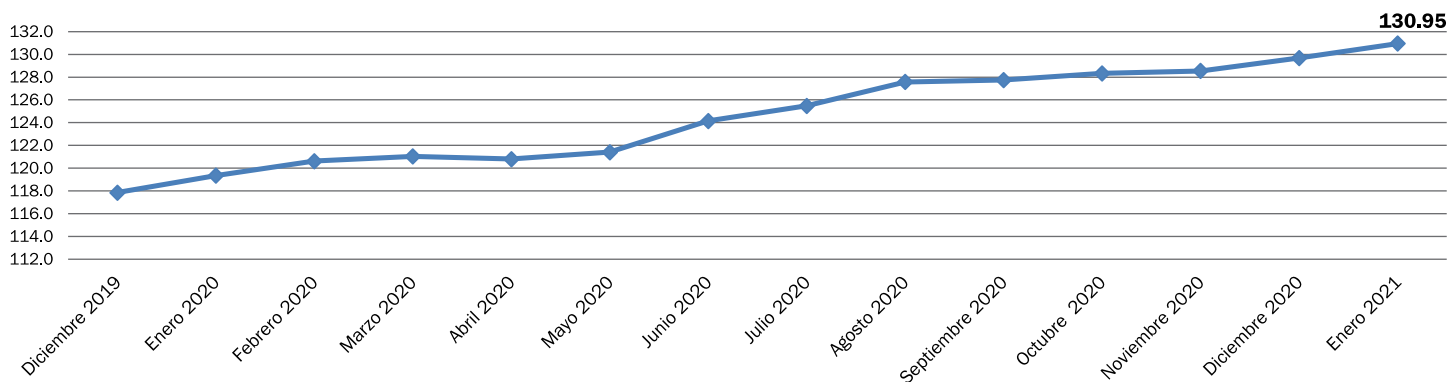
Su metodología de cálculo responde a la fórmula de Lowe, la cual se deriva del Índice de Laspeyres, que actualiza la estructura de ponderaciones de la producción (año 2007) a los precios del período de referencia del índice (con base en diciembre 2013).

Este índice es un indicador que permite estimar la evolución de los precios de las principales actividades económicas de las Industrias manufactureras. Puede ser utilizado como deflactor de las cuentas nacionales, de la tasa de cambio real; para detectar focos inflacionarios a lo largo de la cadena productiva, en actualizaciones presupuestarias, y para orientar en la toma de decisiones gubernamentales y del sector privado.

Resultados del mes

Gráfico 1

REPÚBLICA DOMINICANA: Índice de Precios del Productor de la sección Industrias Manufactureras, según la Clasificación Nacional de Actividades Económicas (CNAE), en los meses de diciembre del 2019 a enero^R del 2021



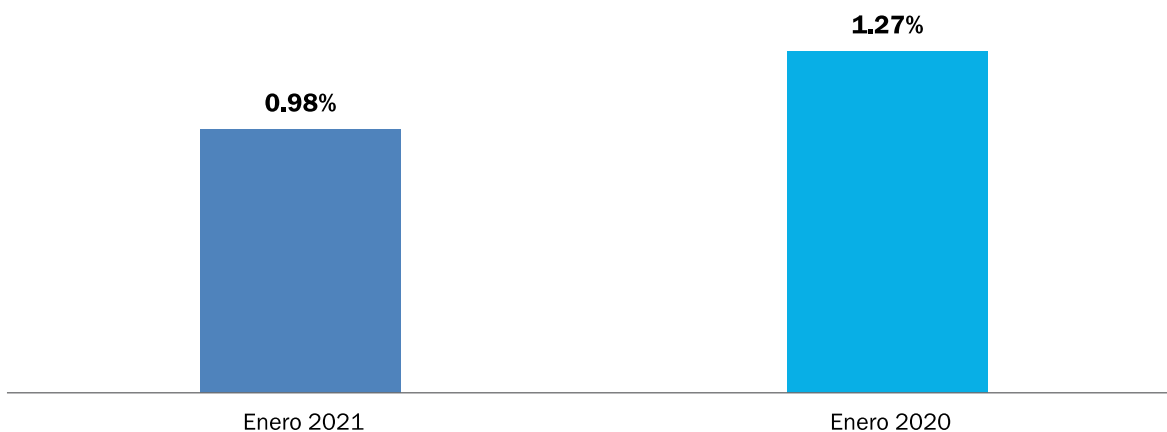
(R): Cifras sujetas a rectificación.

En enero 2021 el IPP de las Industrias Manufactureras fue de 130.95, registrando una variación mensual¹ de un 0.98 %, esto es debido principalmente al incremento en las actividades de fabricación de coque y productos la refinación del petróleo, con un 8.34 %; y, fabricación de muebles, con un 3.37 %. Este resultado es inferior al 1.27 % presentado en el mes de enero 2020.

1 Variación mensual es la relación del índice en el mes de referencia con el índice del mes anterior.

Gráfico 2

REPÚBLICA DOMINICANA: Variación porcentual mensual del Índice de Precios del Productor de la sección Industrias Manufactureras, en los meses de enero del 2020 y del 2021^R



(R): Cifras sujetas a rectificación

Según divisiones de la Clasificación Nacional de Actividades Económicas (CNAE) las actividades económicas que presentaron los principales incrementos fueron: fabricación de coque y productos la refinación del petróleo, con un 8.34 %; fabricación de muebles, con un 3.37 %; elaboración productos alimenticios, con un 2.51 %; producción de madera y fabricación de productos de madera y corcho, excepto muebles; fabricación de artículos de paja y de materiales trenzables, con un 2.37 %; fabricación de otros productos minerales no metálicos, con un 1.62 %; fabricación de papel y productos de papel, con un 1.56 %; y, fabricación de productos elaborados de metal, excepto maquinaria y equipo, con un 1.18 %. Estas actividades contribuyeron con 1.21 puntos porcentuales a la variación mensual (Cuadro 1).

Mientras que la principal disminución se presentó en la fabricación de equipo eléctrico, con un -5.00 %. La cual restó a la contribución 0.30 puntos porcentuales de la variación mensual.

Cuadro 1

REPÚBLICA DOMINICANA: Variación porcentual mensual del Índice de Precios del Productor de la sección Industrias Manufactureras, según divisiones de la Clasificación Nacional de Actividades Económicas (CNAE), en el mes de enero 2021

CNAE	Descripción	Variación (%)		Contribución (%)
		Enero ^R 2021	Enero 2020	
19	Fabricación de coque y productos la refinación del petróleo	8.34	3.85	0.19
31	Fabricación de muebles	3.37	0.37	0.02
10	Elaboración productos alimenticios	2.51	0.56	0.77
16	Producción de madera y fabricación de productos de madera y corcho, excepto muebles; fabricación de artículos de paja y de materiales trenzables	2.37	0.33	0.01
23	Fabricación de otros productos minerales no metálicos	1.62	1.57	0.15
17	Fabricación de papel y productos de papel	1.56	0.65	0.04
25	Fabricación de productos elaborados de metal, excepto maquinaria y equipo	1.18	5.45	0.03
27	Fabricación de equipo eléctrico	-5.00	2.76	-0.30

(R): Cifras sujetas a rectificación.

Resultados año corrido²

Los resultados año corrido para el mes de enero equivalen a los resultados del mes, debido a que ambos parten de la relación del índice en el mes de enero del 2021 con el índice del mes de diciembre del 2020.

Resultados últimos doce meses³


Desde enero del 2020 hasta enero del 2021 el IPP Manufactura ha acumulado una variación de un 9.72 %. Este resultado es superior al presentado en igual período del año anterior, que fue de un 3.36 %.

² Variación año corrido es la relación del índice en el mes de referencia con el índice del mes de diciembre del año anterior.

³ Variación doce meses es la relación del índice en el mes de referencia con el índice del mismo mes del año anterior.

Gráfico 3

REPÚBLICA DOMINICANA: Variación porcentual doce meses del Índice de Precios del Productor de la sección Industrias Manufactureras, en los meses de enero del 2020 y del 2021^R



(R): Cifras sujetas a rectificación.

Según divisiones de la Clasificación Nacional de Actividades Económicas (CNAE) las actividades económicas que presentaron los principales incrementos fueron: elaboración productos de tabaco, con un 14.16 %; elaboración productos alimenticios, con un 13.49 %; otras industrias manufactureras, con un 11.55 %; fabricación de otros productos minerales no metálicos, con un 10.52 %; fabricación de prendas de vestir, con un 10.47 %; fabricación de otro equipo de transporte, con un 9.82 %; fabricación de papel y productos de papel, con un 8.74 %; y, fabricación de productos farmacéuticos, sustancias químicas medicinales y productos botánicos uso farmacéutico, con un 8.41 %. Estas actividades contribuyeron con 7.91 puntos porcentuales sobre los resultados de los últimos doce meses (Cuadro 3).

Cuadro 3

REPÚBLICA DOMINICANA: Variación porcentual doce meses del índice de Precios del Productor sección Industrias Manufactureras, según divisiones de la Clasificación Nacional de Actividades Económicas (CNAE), en el mes de enero 2021

CNAE	Descripción	Variación (%)		Contribución (%)
		Enero ^R 2021	Enero 2020	
12	Elaboración productos de tabaco	14.16	5.39	0.45
10	Elaboración productos alimenticios	13.49	0.93	4.08
32	Otras industrias manufactureras	11.55	0.47	1.10
23	Fabricación de otros productos minerales no metálicos	10.52	5.59	0.99
14	Fabricación de prendas de vestir	10.47	9.79	0.84
30	Fabricación de otro equipo de transporte	9.82	17.33	0.00
17	Fabricación de papel y productos de papel	8.74	8.28	0.21
21	Fabricación de productos farmacéuticos, sustancias químicas medicinales y productos botánicos uso farmacéutico	8.41	5.72	0.24

(R): Cifras sujetas a rectificación.



Personal Directivo:

Directora Nacional de la ONE: **Miosotis Rivas Peña**

Director de Estadísticas Económicas: **Augusto de los Santos**

Diseño y ejecución de captación y procesamiento:

Encargada del Departamento de Estadísticas Coyunturales: **Maritza Pérez**

Encargado de Índices de Producción: **Ricardo González**

Coordinador Estadísticas Coyunturales: **Arnaldo Castillo**

Analista: **Starling Taveras**

Supervisores: **Yensy Martínez y Héctor Pimentel**

Técnicos: **Luis Guzmán, Luis Sued, Miguel Martínez,**

Luis Taveras y Catty Selmo

Apoyo editorial:

Encargado de Comunicaciones: **Andrea Bavestrello**

Encargada de la División de Publicaciones: **Raysa Hernández**

Diseño: **Raimy Perozo**

Diagramación: **Carmen C. Cabanes**

Corrección literaria: **Alicia Delgado**



Oficina Nacional de Estadística
Av. México esq. Leopoldo Navarro
Edificio de Oficinas Gubernamentales
Juan Pablo Duarte, pisos 8 y 9
Tel.: 809-682-7777
Fax.: 809-685-4424
Email: info@one.gob.do
www.one.gob.do

 @estadisticasONE
 Oficina Nacional de Estadística RD - ONE
 [blog/one.gob.do](http://blog.one.gob.do)