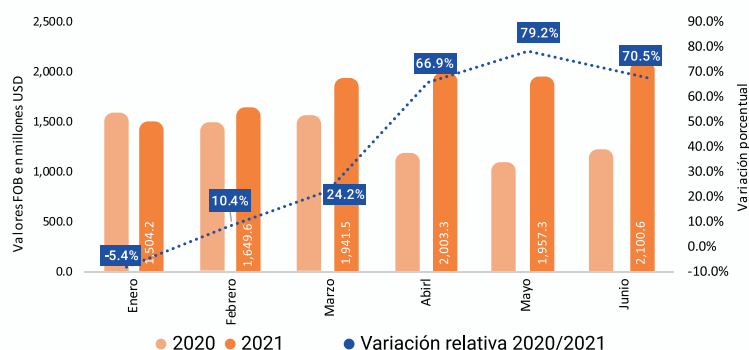


Boletín importaciones enero-junio 2021

El boletín enero-junio 2021 de comercio exterior presenta las estadísticas sobre importaciones de bienes y mercancías, desagregados, según su régimen aduanero (nacional, zonas francas y otros), e identifica los principales productos, vías de transporte y la participación de los principales países socios comerciales del país. Estas cifras están sujetas a rectificación y provienen de registros administrativos de la Dirección General de Aduanas (DGA) validados.

Importación mensual enero-junio

Gráfico 2.1: República Dominicana: Valores mensuales exportados y variación relativa, enero-junio 2020-2021^P

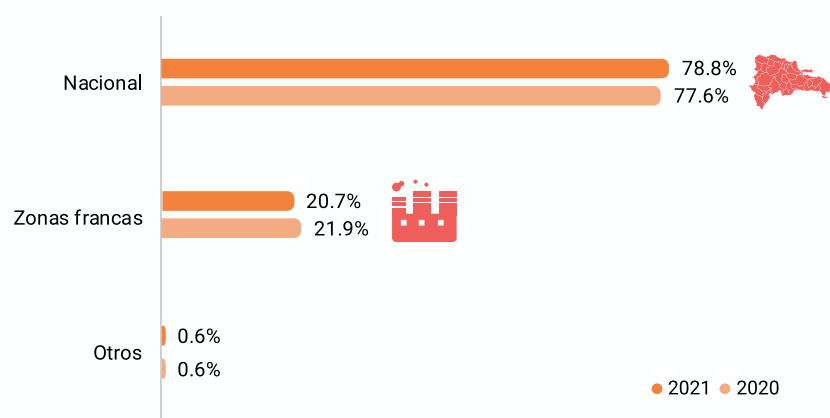


Principales indicadores enero-junio

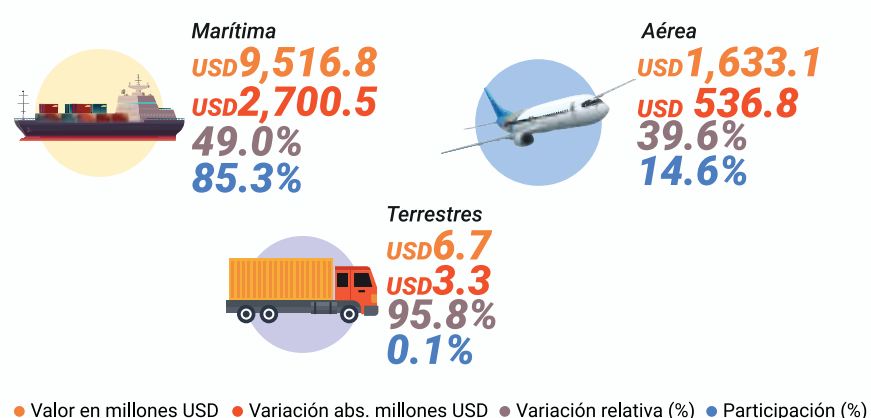


Importación según régimen aduanero y vía de transporte

Gráfico 2.2: República Dominicana: Participación porcentual de las importaciones según régimen aduanero, enero-junio 2020-2021^P



Infografía 2.1: República Dominicana: Participación porcentual de las importaciones según vía de transporte, enero-junio 2021^P



En el periodo enero-junio 2021, el **78.8%** del **valor importado correspondió** a las mercancías bajo el **régimen nacional**, con un **crecimiento** del valor importado de **43.1%** respecto al año anterior. Las importaciones de **zonas francas** representaron un **20.7%**, con un **crecimiento** de **33.2%**. Los **otros regímenes aduaneros** acumularon el **0.6%** del valor total con un **incremento** de **39.8%** con respecto al mismo periodo del año 2020.

Importación según tipo de mercancías

Infografía 2.2: Top 5 principales partidas de mercancías importadas, enero-junio 2021^P

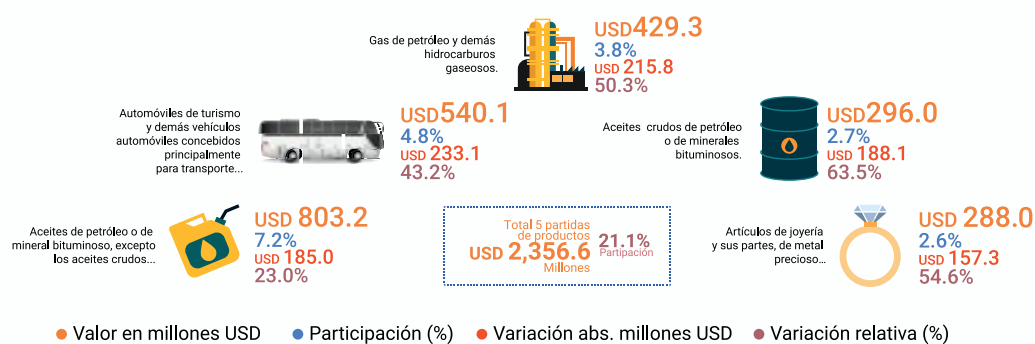
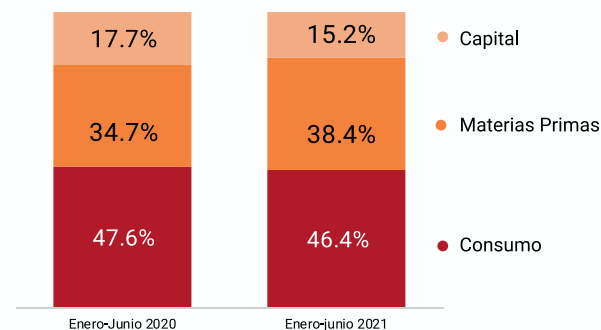


Gráfico 2.3: República Dominicana: Participación porcentual de las importaciones según grandes grupos económicos, enero-junio 2020-2021^P



Los **bienes de consumo** representaron el **46.4%** del valor total importado de las mercancías categorizadas según grandes grupos económicos, y registraron un **crecimiento** de **37.6%** en comparación con el periodo enero-junio 2020. Las **materias primas** registraron una **participación** **38.4%** y **crecieron** en un **56.1%** respecto al año anterior. Los **bienes de capital** representaron el **15.2%** de las importaciones y se **incrementaron** en un **20.4%**.

Importación de principales socios comerciales

Infografía 2.3: Top 10 principales países de destino de las exportaciones, enero-junio 2021

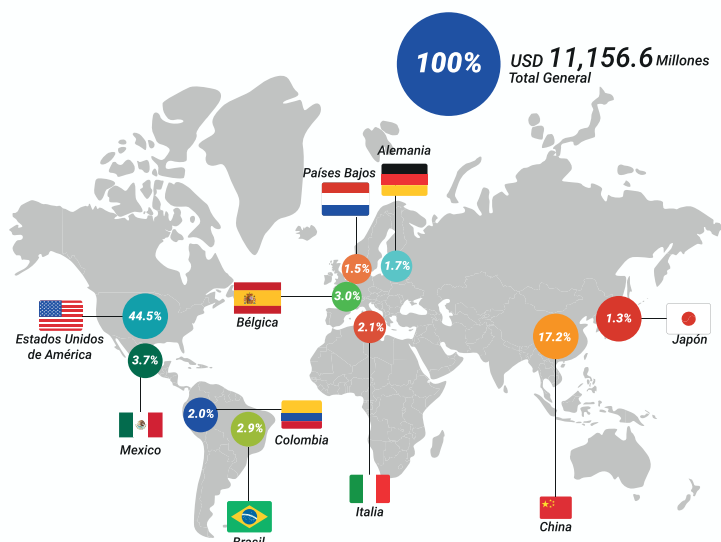
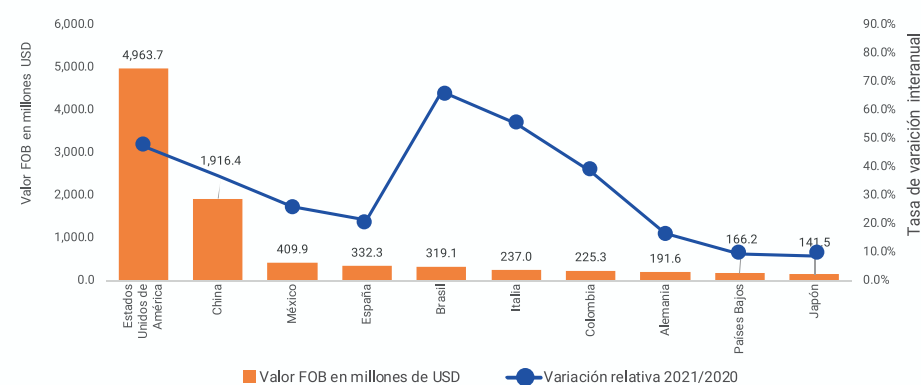


Gráfico 2.4: República Dominicana: Top10 de exportaciones por países y variación relativa, enero-junio 2020-2021^P



Para enero – junio del 2021 el país comercializó mercancías con **182 naciones** en el año 2021, sin embargo, **el 80.2%** de las importaciones totales se **concentró en 10 países**.