

# Anuario de muertes accidentales y violentas

# 2022



## Créditos

### **Dirección General:**

Directora General: Miosotis Rivas Peña

Subdirector General: Augusto V. De Los Santos Almánzar

Directora de Estadísticas Demográficas, Sociales y Ambientales: Mildred Martínez Mejía

Encargado del Departamento de Estadísticas Demográficas y Sociales: Carlos Hernández Santiago

Encargado de la División de Estadísticas Sociales: Francisco Florencio Solís

### **Áreas institucionales**

Director de Tecnología de la Información: Ravel Elías Domínguez Medina

Encargado Departamento de Procesamiento de Datos: Leonel Sanlate

### **Técnicos**

Analista de procesamiento de datos: Daygoro Díaz Soriano

Administrador de bases de datos: Roberto Soriano

Analistas: Andri Montero Montero, Belkis Caminero, Carmen Julia Mejía Torres, María Andreína Cuevas Auguisten

Digitadora: Elba Medrano

### **Apoyo interinstitucional**

Encargado Departamento de Estadísticas y Cartografía de la Policía Nacional: Coronel Alberto Santana

Analista Senior: Juan Sención

Encargada de Estadísticas DIGESETT: Teniente Coronel Nola Huber

Coordinador Centro de Análisis de datos de la Seguridad Ciudadana: Alberto Morillo

Encargado Departamento Estadísticas y Registros Datos Observatorio Permanente

de Seguridad Vial (OPSEVI): Angel Mejía

Encargada Departamento de Estadísticas INACIF: Teresa Salcedo

### **Apoyo editorial**

Encargado del Departamento de comunicaciones: Jorge Luis Espinosa Ysabel

Encargada de la División de Publicaciones: Raysa Hernández

Corrección: Iván Ottenwalder

Diseño y diagramación: Carmen C. Cabanes

Fotografías: <https://www.freepik.es/>

ISSN 2415-0673

# Ficha técnica

<b>Nombre de la publicación</b>	Anuario de estadísticas de muertes accidentales y violentas 2022.
<b>Objetivo general</b>	Ofrecer información estadística sobre el volumen y las características de las muertes accidentales y violentas, así como también de los accidentes de tránsito con resultados trágicos que ocurren en el país.
<b>Descripción general</b>	Contiene información estadística a nivel nacional y desagregada, que permite conocer algunas características de las muertes accidentales y violentas: homicidios, suicidios, accidentes de tránsito de tránsito terrestre, electrocuciones y ahogamientos ocurridas el año anterior a esta publicación.
<b>Año de inicio del producto estadístico</b>	2022
<b>Tipo de levantamiento</b>	Recopilación e integración de la información estadística proveniente de la Policía Nacional, la Dirección General de Seguridad de Tránsito y Transporte Terrestre y del Centro de Análisis de Datos de la Seguridad Ciudadana, de las cuales se extraen las variables esenciales que son consolidadas en bases de datos cada año.
<b>Periodicidad del levantamiento de la información</b>	Anual.
<b>Cobertura geográfica</b>	Nacional y provincial. Para el Distrito Nacional y Santo Domingo desagregación a nivel de municipio.
<b>Fuentes</b>	Registros administrativos.
<b>Fecha de la publicación</b>	Agosto, 2023
<b>Medios para la difusión de las publicaciones</b>	Publicación en línea a través del portal Web de la ONE.
<b>Contactos</b>	<p>Directora General Miosotis Rivas Peña Tel. 809-682-7777, ext. 2104 miosotis.rivas@one.gob.do</p> <p>Directora de Estadísticas Demográficas, Sociales y Ambientales Mildred Martínez Mejía Tel. 809-682-7777, ext. 3714 mildred.martinez@one.gob.do</p> <p>Encargado del Departamento de Estadísticas Demográficas y Sociales Carlos Hernández Santiago Tel. 809 682-7777 ext. 3825 carlos.hernandez@one.gob.do</p> <p>Encargado División de Estadísticas Sociales Francisco Florencio Solís Tel. 809-682-7777, ext. 3828 francisco.florencio@one.gob.do</p>
<b>Unidad encargada</b>	Dirección de estadísticas demográficas, sociales y ambientales





# Índice

Presentación .....	9
Nota Técnica .....	10
Introducción .....	11
Acrónimos o siglas .....	12
<b>1. Muertes accidentales y violentas .....</b>	<b>14</b>
Gráfico 1. Distribución porcentual de las muertes accidentales y violentas registradas, según causa, 2022 .....	14
<b>2. Accidentes de tránsito .....</b>	<b>16</b>
Gráfico 2. Muertes ocurridas en accidentes de tránsito terrestre por año, 2007-2022 .....	16
<b>Indicadores de muertes en accidentes de tránsito .....</b>	<b>18</b>
Gráfico 3. Tasa de las muertes registradas en accidentes de tránsito por sexo y ambos sexos por 100, 000 habitantes, 2007-2022 .....	18
Gráfico 4. Tasa bruta de muertes en accidente de tránsito, según provincia, 2022 .....	19
<b>3. Suicidios .....</b>	<b>21</b>
Gráfico 5. Distribución de los suicidios registrados por año, 2007-2022 .....	21
<b>Indicadores de muertes por suicidios .....</b>	<b>22</b>
Gráfico 6. Tasa bruta de suicidio 2007-2022 .....	22
Gráfico 7. Tasa bruta de muertes por suicidio según provincia, 2022 .....	23
<b>4. Homicidios .....</b>	<b>25</b>
Gráfico 8. Homicidios intencionales registrados por año, 2009-2022 .....	25
Gráfico 9. Homicidios intencionales registrados por sexo, según grupo de edad, 2022 .....	26
<b>Indicadores de homicidios .....</b>	<b>26</b>
Gráfico 10. Tasa bruta de homicidios, según año, 2009-2022 .....	26
Gráfico 11. Tasa bruta de homicidio intencional, según provincia, 2022 .....	27
<b>5. Muertes de mujeres por condiciones de violencia .....</b>	<b>29</b>
Gráfico 12. Muertes intencionales de mujeres en condiciones de violencia por año, 2009-2022 .....	29
<b>6. Ahogamientos .....</b>	<b>31</b>
Gráfico 13. Ahogamientos registrados por año, 2007-2022 .....	31
<b>Indicadores de ahogamientos .....</b>	<b>32</b>
Gráfico 14. Tasa de ahogamientos registrados por año, 2007- 2022 .....	32
Gráfico 15. Ahogamientos registrados por provincia, 2022 .....	32
<b>7. Electrocuciiones .....</b>	<b>34</b>
Gráfico 16. Electrocuciiones registradas por año, 2007-2022 .....	34
<b>Indicadores de muertes por electrocuciiones .....</b>	<b>35</b>
Gráfico 17. Tasa bruta de electrocuciiones registradas por año, 2009-2022 .....	35
Gráfico 18. Tasa bruta de electrocuciiones registradas por provincia, 2022 .....	35
<b>8. Cuadros estadísticos, resumen de las muertes accidentales y violentas .....</b>	<b>37</b>
<b>Muertes accidentales y violentas .....</b>	<b>37</b>
Cuadro 1.1. Muertes accidentales y violentas registradas por sexo, según causa, 2022 .....	37
Cuadro 1.2. Muertes accidentales y violentas registradas por causa, según región y provincia, 2022 .....	37
<b>Accidentes de tránsito .....</b>	<b>38</b>
Cuadro 2.1. Accidentes de tránsito terrestre que causaron muertes por día de la semana, según mes, 2022 .....	38
Cuadro 2.2. Accidentes de tránsito terrestre que causaron muertes por día de la semana, según tipo de accidente, 2022 .....	39
Cuadro 2.3. Accidentes de tránsito terrestre que causaron muertes por tipo de accidente, según región y provincia, 2022 .....	39
Cuadro 2.4. Distribución absoluta y porcentual de los accidentes de tránsito terrestre que causaron muertes, según región y provincia, 2022 .....	40

<b>Cuadro 2.5.</b>	Accidentes de tránsito terrestre registrados que causaron muertes por día de la semana, según región y provincia, 2022. ....	41
<b>Cuadro 2.6.</b>	Accidentes de tránsito terrestre registrados que causaron muertes por mes, según región y provincia, 2022. ....	42
<b>Cuadro 2.7.</b>	Accidentes de tránsito terrestre registrados que causaron muertes por mes, según rango de hora, 2022. ....	43
<b>Cuadro 2.8.</b>	Accidentes de tránsito terrestre registrados que causaron muertes por día de la semana, según rango de hora, 2022. ....	44
<b>Cuadro 2.9.</b>	Accidentes de tránsito terrestre registrados que causaron muertes por tipo, según rango de hora, 2022. ....	44
<b>Cuadro 2.10.</b>	Accidentes de tránsito terrestre registrados que causaron muertes por rango de hora de ocurrencia, según región y provincia, 2022. ....	45
<b>Cuadro 2.11.</b>	Muertes registradas en accidentes de tránsito terrestre por sexo, según mes, 2022. ....	47
<b>Cuadro 2.12.</b>	Muertes registradas en accidentes de tránsito terrestre por sexo, según grupo de edad, 2022. ....	47
<b>Cuadro 2.13.</b>	Muertes registradas en accidentes de tránsito terrestre por sexo y porcentaje, según tipo de accidente, 2022. ....	48
<b>Cuadro 2.14.</b>	Muertes registradas en accidentes de tránsito por tipo de accidente, según región y provincia, 2022. ....	48
<b>Cuadro 2.15.</b>	Muertes registradas en accidentes de tránsito terrestre por sexo, según región y provincia, 2022. ....	49
<b>Cuadro 2.16.</b>	Muertes registradas en accidentes de tránsito terrestre por sexo, según país de nacionalidad, 2022. ....	50
<b>Cuadro 2.17.</b>	Muertes registradas en accidentes de tránsito por sexo y porcentaje, según medio de transporte en que viajaba la víctima, 2022. ....	51
<b>Suicidios</b> .....		<b>51</b>
<b>Cuadro 3.1.</b>	Suicidios registrados por sexo, según mes, 2022. ....	51
<b>Cuadro 3.2.</b>	Suicidios registrados por sexo, según grupo de edad, 2022. ....	52
<b>Cuadro 3.3.</b>	Suicidios registrados por sexo, según país de nacionalidad, 2022. ....	52
<b>Cuadro 3.4.</b>	Suicidios registrados por sexo y porcentaje, según medio o método empleado, 2022. ....	52
<b>Cuadro 3.5.</b>	Suicidios registrados por medio o método empleado, según mes, 2022. ....	53
<b>Cuadro 3.6.</b>	Suicidios registrados por día de la semana, según rango de hora de ocurrencia, 2022. ....	53
<b>Cuadro 3.7.</b>	Suicidios registrados por sexo, según región y provincia, 2022. ....	54
<b>Cuadro 3.8.</b>	Suicidios registrados por medio o método empleado, según región y provincia, 2022. ....	55
<b>Cuadro 3.9.</b>	Suicidios registrados en el Distrito Nacional y la provincia Santo Domingo por sexo, según provincia y municipio, 2022. ....	56
<b>Homicidios no intencionales</b> .....		<b>56</b>
<b>Cuadro 4.1.</b>	Homicidios no intencionales registrados por sexo, según región y provincia, 2022. ....	56
<b>Cuadro 4.2.</b>	Homicidios no intencionales por sexo, según mes, 2022. ....	57
<b>Cuadro 4.3.</b>	Homicidios no intencionales registrados por día de la semana, según lugar o sitio de ocurrencia, 2022. ....	58
<b>Cuadro 4.4.</b>	Homicidios no intencionales registrados por día de la semana, según rango de hora, 2022. ....	58
<b>Cuadro 4.5.</b>	Homicidios registrados por sexo, según grupo de edad, 2022. ....	59
<b>Cuadro 4.6.</b>	Homicidios no intencionales registrados por sexo, según país nacionalidad, 2022. ....	59
<b>Cuadro 4.7.</b>	Homicidios no intencionales registrados por sexo y porcentaje, según medio o método empleado, 2022. ....	59
<b>Cuadro 4.8.</b>	Homicidios no intencionales registrados por sexo, según circunstancia o escenario del hecho, 2022. ....	59
<b>Cuadro 4.9.</b>	Homicidios no intencionales registrados por sexo, según tipo de conflicto, 2022. ....	60
<b>Cuadro 4.10.</b>	Homicidios no intencionales registrados por lugar o sitio de ocurrencia, según región y provincia, 2022. ....	60
<b>Cuadro 4.11.</b>	Homicidios no intencionales registrados por circunstancia o escenario, según región y provincia, 2022. ....	61
<b>Cuadro 4.12.</b>	Homicidios no intencionales registrados por tipo de conflicto, según región y provincia, 2022. ....	62
<b>Cuadro 4.13.</b>	Homicidios no intencionales registrados por medio o método empleado, según región y provincia, 2022. ....	63
<b>Cuadro 4.14.</b>	Homicidios no intencionales registrados en el Distrito Nacional y la provincia Santo Domingo por sexo, según provincia y municipio, 2022. ....	64

<b>Homicidios intencionales</b> .....	<b>65</b>
<b>Cuadro 5.1.</b> Homicidios intencionales registrados por sexo, según región y provincia .....	65
<b>Cuadro 5.2.</b> Homicidios intencionales registrados por sexo, según mes, 2022. ....	66
<b>Cuadro 5.3.</b> Homicidios intencionales registrados por día de la semana, según lugar o sitio de ocurrencia, 2022... ..	66
<b>Cuadro 5.4.</b> Homicidios intencionales registrados por día de la semana, según rango de hora, 2022. ....	67
<b>Cuadro 5.5.</b> Homicidios intencionales registrados por sexo, según grupo de edad, 2022. ....	67
<b>Cuadro 5.6.</b> Homicidios intencionales registrados por sexo, según país nacionalidad, 2022. ....	68
<b>Cuadro 5.7.</b> Homicidios intencionales registrados por sexo y porcentaje, según medio o método empleado, 2022.....	68
<b>Cuadro 5.8.</b> Homicidios intencionales registrados por sexo, según circunstancia o escenario del hecho, 2022... ..	69
<b>Cuadro 5.9.</b> Homicidios intencionales registrados por sexo, según tipo de conflicto, 2022.....	69
<b>Cuadro 5.10.</b> Homicidios intencionales registrados por lugar o sitio de ocurrencia, según región y provincia, 2022.....	70
<b>Cuadro 5.11.</b> Homicidios intencionales registrados por circunstancia o escenario, según región y provincia, 2022.....	71
<b>Cuadro 5.12.</b> Homicidios intencionales registrados por tipo de conflicto, según región y provincia, 2022. ....	73
<b>Cuadro 5.13.</b> Homicidios intencionales registrados por medio o método empleado, según región y provincia, 2022.....	74
<b>Cuadro 5.14</b> Homicidios intencionales registrados en el Distrito Nacional y la provincia Santo Domingo por sexo, según provincia y municipio, 2022.....	75
<b>Muertes no intencionales de mujeres en condiciones de violencia</b> .....	<b>75</b>
<b>Cuadro 6.1.</b> Distribución absoluta y porcentual de las muertes no intencionales de mujeres en condiciones de violencia, según mes, 2022 .....	75
<b>Cuadro 6.2.</b> Muertes no intencionales de mujeres en condiciones de violencia según relación o parentesco con el victimario, 2022 .....	75
<b>Cuadro 6.3.</b> Muertes no intencionales de mujeres en condiciones de violencia por relación o parentesco con el victimario, según región y provincia, 2022.....	76
<b>Cuadro 6.4.</b> Muertes no intencionales de mujeres en condiciones de violencia por medio o método empleado, según circunstancia o escenario, 2022 .....	77
<b>Cuadro 6.5.</b> Muertes no intencionales de mujeres en condiciones de violencia por medio o método empleado, según tipo de conflicto, 2022.....	77
<b>Cuadro 6.6.</b> Muertes no intencionales de mujeres en condiciones de violencia por circunstancia o escenario, según grupo de edad, 2022 .....	77
<b>Cuadro 6.7.</b> Muertes no intencionales de mujeres en condiciones de violencia por tipo de conflicto, según grupo de edad, 2022 .....	78
<b>Cuadro 6.8.</b> Muertes no intencionales de mujeres en condiciones de violencia por medio o método empleado, según región y provincia, 2022 .....	78
<b>Cuadro 6.9.</b> Muertes no intencionales de mujeres en condiciones de violencia por circunstancia o escenario, según región y provincia, 2022 .....	79
<b>Cuadro 6.10.</b> Muertes no intencionales de mujeres en condiciones de violencia por tipo de conflicto, según región y provincia, 2022 .....	80
<b>Muertes intencionales de mujeres en condiciones de violencia</b> .....	<b>82</b>
<b>Cuadro 7.1.</b> Distribución absoluta y porcentual de las muertes intencionales de mujeres en condiciones de violencia, según mes, 2022 .....	82
<b>Cuadro 7.2.</b> Muertes intencionales de mujeres en condiciones de violencia, según relación o parentesco con el victimario, 2022 .....	82
<b>Cuadro 7.3.</b> Muertes intencionales de mujeres en condiciones de violencia por relación o parentesco con el victimario, según región y provincia, 2022.....	83
<b>Cuadro 7.4.</b> Muertes intencionales de mujeres en condiciones de violencia por medio o método empleado, según circunstancia o escenario, 2022 .....	84
<b>Cuadro 7.5.</b> Muertes intencionales de mujeres en condiciones de violencia por medio o método empleado, según tipo de conflicto, 2022.....	85
<b>Cuadro 7.6.</b> Muertes intencionales de mujeres en condiciones de violencia por circunstancia o escenario, según grupo de edad, 2022 .....	85
<b>Cuadro 7.7.</b> Muertes intencionales de mujeres en condiciones de violencia por tipo de conflicto, según grupo de edad, 2022 .....	86



<b>Cuadro 7.8.</b>	Muertes intencionales de mujeres en condiciones de violencia por medio o método empleado, según región y provincia, 2022 .....	86
<b>Cuadro 7.9.</b>	Muertes intencionales de mujeres en condiciones de violencia por circunstancia o escenario, según región y provincia, 2022 .....	88
<b>Cuadro 7.10.</b>	Muertes intencionales de mujeres en condiciones de violencia por tipo de conflicto, según región y provincia, 2022 .....	90
<b>Ahogamientos .....</b>		<b>91</b>
<b>Cuadro 8.1.</b>	Ahogamientos registrados por sexo, según mes, 2022.....	91
<b>Cuadro 8.2.</b>	Ahogamientos registrados por sexo, según grupo de edad, 2022.....	91
<b>Cuadro 8.3.</b>	Ahogamientos registrados por sexo y porcentaje, según lugar de ocurrencia, 2022.....	92
<b>Cuadro 8.4.</b>	Ahogamientos registrados por lugar de ocurrencia, según grupo de edad, 2022. ....	92
<b>Cuadro 8.5.</b>	Ahogamientos registrados por sexo, según región y provincia, 2022.....	93
<b>Cuadro 8.6.</b>	Ahogamientos registrados por lugar de ocurrencia, según región y provincia, 2022.....	94
<b>Cuadro 8.7.</b>	Ahogamientos registrados por día de la semana, según lugar de ocurrencia, 2022. ....	95
<b>Cuadro 8.8.</b>	Ahogamientos registrados en Distrito Nacional y la provincia Santo Domingo por lugar de ocurrencia, según provincia y municipio, 2022. ....	95
<b>Electrocuciones .....</b>		<b>95</b>
<b>Cuadro 9.1.</b>	Electrocuciones registradas por sexo, según mes, 2022.....	95
<b>Cuadro 9.2.</b>	Electrocuciones registradas por sexo, según grupo de edad, 2022. ....	96
<b>Cuadro 9.3.</b>	Electrocuciones registradas por sexo y porcentaje, según objeto o medio de contacto, 2022. ....	96
<b>Cuadro 9.4.</b>	Electrocuciones registradas por objeto o medio de contacto, según grupos de edad, 2022.....	96
<b>Cuadro 9.5.</b>	Electrocuciones registradas por sexo, según región y provincia, 2022.....	97
<b>Cuadro 9.6.</b>	Electrocuciones registradas por objeto o medio de contacto, según región y provincia, 2022. ....	98
<b>Cuadro 9.7.</b>	Electrocuciones registradas en Distrito Nacional y la provincia Santo Domingo por objeto o medio de contacto, según provincia y municipio, 2022.....	99
<b>Glosario .....</b>		<b>100</b>

## Presentación

El *Anuario de muertes accidentales y violentas* contiene información estadística que contribuye con el conocimiento del volumen y las características de las muertes acaecidas en condiciones de violencia o de forma accidental, en el país el año anterior a la publicación del Anuario. Constituye un documento de gran utilidad para los tomadores de decisiones y para quienes tienen en sus manos el diseño de políticas públicas encaminadas a reducir este tipo de muertes, que están muy ligadas al contexto social.

La Oficina Nacional de Estadística (ONE), recibe periódicamente los datos procedentes de los registros administrativos de las muertes accidentales y violentas ocurridas en el país, que son registradas por la Policía Nacional, Centro de Análisis de Datos de la Seguridad Ciudadana (CADSECI) y la Dirección General de Seguridad de Tránsito y Transporte Terrestre (DIGESETT), y otras instituciones; de los cuales se extraen las variables esenciales que son consolidadas en bases de datos anualmente. La ONE integra y procesa el contenido de estos registros para generar la información estadística de acuerdo con la metodología establecida. La ONE agradece a los técnicos de esas instituciones por el aporte de las informaciones que hicieron posible la elaboración de este valioso documento.

En el presente documento se ofrece una caracterización a través de cuadros y gráficos de las muertes ocurridas: por homicidio, suicidio, ahogamiento, electrocución, muerte de mujeres ocurridas en condiciones de violencia y muertes ocurridas en accidentes de tránsito terrestre; así como el perfil sociodemográfico de las personas que fallecen en estos eventos. Su contenido aporta informaciones de capital importancia para las instituciones que diseñan políticas de prevención de muertes y lesiones ocasionadas por violencia y eventos accidentales.

El documento puede ser consultado en nuestra página web: [www.one.gob.do](http://www.one.gob.do), por lo que invitamos a especialistas, comunicadores, académicos, estudiantes y a todo el público en general a acceder a esta información, hacer uso de estos datos y retroalimentarnos con sus comentarios, opiniones y observaciones.

La Oficina Nacional de Estadística (ONE) se complace en poner a disposición de la sociedad dominicana, y al alcance del más amplio público, el presente documento que tiene como objetivo ofrecer información estadística sobre el volumen y las características de las muertes accidentales y violentas, ocurridas en el país; y al mismo tiempo contribuye a educar e informar población sobre la ocurrencia de estos hechos, que merecen una especial atención por parte de las autoridades responsables de implementar políticas preventivas.

  
Directora Nacional

## Nota Técnica

La producción estadística debe cumplir con una serie de procedimientos o pasos que dan lugar a la elaboración de estadísticas. Entre esos pasos figura la recopilación o acopio de los microdatos, que a su vez son la unidad mínima o básica de la información.

Las muertes accidentales y violentas se refieren a aquellas producidas por la acción imprevista, fortuita y/u ocasional, de una fuerza externa que obra súbitamente sobre la persona, independientemente de su voluntad y que pueda ser determinada de una manera cierta. En el mismo contexto, las muertes en accidentes de tránsito se refieren a las muertes ocasionadas por una lesión en un evento de tránsito (sin importar el momento en que suceda la muerte). Sin embargo, para fines del presente documento las muertes en accidentes de tránsito consideran solo aquellas acaecidas en accidentes terrestres y a las ocurridas en el lugar del accidente, no a las ocurridas como consecuencia de este en algún momento posterior al accidente.

La Dirección de Estadísticas Demográficas, Sociales y Ambientales (DEDSyA) de la ONE, recibe anualmente las siguientes bases de datos de las muertes accidentales y violentas: homicidios, muertes en accidentes de tránsito, ahogamientos, electrocuciones y suicidios. En este mismo orden, también recibe las bases de datos de lesionados en accidente de tránsito y heridos en hechos violentos, al igual que de robo de armas y de vehículos. Hay que puntualizar que de algunas de estas bases de datos se derivan o se extraen otras, tal es el caso de la base de datos mujeres fallecidas en condiciones de violencia. Esta base se extrae de la base de datos de homicidios, mediante el procedimiento de segmentación de archivo en el software SPSS. El mismo procedimiento es usado para segmentar la base de datos de los accidentes de tránsito, a través de la extracción de la base de datos de los fallecidos en accidentes de tránsito. Las instituciones recolectan los microdatos en el lugar de ocurrencia del hecho a través de formularios físicos y luego digitados en archivo Excel para su almacenamiento y posterior procesamiento.

Mediante el proceso de anonimización de las bases de datos se eliminan las variables o atributos de personas que puedan permitir su identificación. Se hace con el propósito de salvaguardar la identificación de las personas y que no se pueda obtener información de carácter individual de ellas, en este sentido las estadísticas que se generan en cuanto a las personas se publican en términos generales.

Se inicia un proceso de limpieza y normalización de posibles inconsistencias de las variables que integran las bases de datos. La metodología de limpieza y normalización de las bases de datos de muertes accidentales y violentas, así como de heridos en accidentes de tránsito y en hechos violentos, robos de armas y de vehículos, se realiza con el objetivo de armonizar el procedimiento o los pasos que dan lugar al mejoramiento de la calidad de las bases de datos, para luego procesar dichos datos y convertirlos en estadísticas. En estos se incluye la armonización de categorías en las variables, uso de las clasificaciones internacionales y de la División político-administrativa, como clasificación territorial. Entre las variables que son armonizadas, se mencionan: día de la semana y día del mes, edad, sexo, variables geográficas: región, provincia, municipios, distrito municipal y sector o barrio, entre otras.

A partir de las variables existentes se crean nuevas variables que son fundamentales para dar respuesta a las necesidades de información, requerimientos de cálculo de indicadores, así como de las diferentes publicaciones institucionales y cuadros a ser publicados en la página web. Las variables creadas van en consonancia con la Clasificación internacional de delitos con fines estadísticos (ICCS, por sus siglas en inglés) y la Clasificación Estadística Internacional de Enfermedades y Problemas Relacionados con la Salud (CIE-10), lo que permite así la comparabilidad internacional de las estadísticas.

A partir del año 2021 se inició la realización del proceso de normalización asistido o semi sistematizado en conjunto con el departamento de tecnología, dicho proceso consiste en hacer un cruce de la base de datos con un catálogo que contiene la codificación de cada registro según las variables. Los programas utilizados para la codificación asistida a las bases de datos de muertes accidentales y violentas; heridos en accidentes de tránsito y en hechos violentos; y robos de armas y de vehículos son:

- **Data Quality Services:** que es donde se crean las bases de conocimientos y a su vez los catálogos utilizados para la normalización de los datos.
- **SQL Server Integration Services (SSIS):** es una plataforma para crear soluciones de integración y transformación de datos, trabaja con el programa mencionado anteriormente en donde se realiza el macheo entre la base de datos fuente y la base de conocimiento mediante ETL (Extracción, Transformación y Carga).



## Introducción

Las estadísticas de muertes accidentales y violentas revisten gran importancia en el marco social y económico de un país, a través del conocimiento de estas estadísticas de muertes por causas externas, vinculadas a la violencia y a los accidentes en sus distintas formas se pueden diseñar, implementar y evaluar políticas públicas orientadas a la prevención y la concientización de la población con fines de reducir las muertes de personas originadas por causas no naturales.

La reducción de las muertes por causas no naturales impacta directamente en el sector económico y social del país, contribuye a un menor gasto presupuestario destinado a salud, así como a crear una atmósfera de confianza que atrae la inversión extranjera y el flujo de turistas a territorio dominicano. De igual forma, el indicador de la tasa de homicidios sirve de referencia internacional para medir las fortalezas y debilidades en materia de seguridad ciudadana; es comparado con el Producto Interno Bruto (PIB) que es la referencia internacional y nacional para de igual manera medir la potencialidad de la economía en la nación.


El anuario de muertes accidentales y violentas tiene como objetivo ofrecer información estadística sobre el volumen y las características de las muertes accidentales y violentas; así como también de los accidentes de tránsito con resultados trágicos que ocurren en el país. Es preciso puntualizar que las caracterizaciones de las muertes no naturales, incluida su ubicación en el territorio nacional, permite el diseño de programas que respondan a las necesidades de las comunidades o demarcaciones territoriales. Esto debido a que permiten determinar las zonas más afectadas por el tipo de evento y así emprender acciones que den como resultado la reducción de este tipo de hechos.

La ONE agota un proceso estadístico para convertir los datos de los registros administrativos recibidos en registros estadísticos que puedan ser aprovechados para la generación de las informaciones que se ponen a disposición en el presente documento.

En este informe se describen las muertes ocurridas por: homicidios, suicidios, ahogamientos, electrocuciones, accidentes de tránsito que causaron muertes, así como las muertes en accidentes de tránsito y muertes de mujeres en condiciones de violencia. Estos temas se caracterizan mediante la interacción de las variables propias de cada hecho, como sexo, edad, lugar de ocurrencia, características de hecho, hora de ocurrencia, entre otras. Adicional a todos los cuadros estadísticos tradicionalmente incluidos en esta publicación, en esta edición se incluyen gráficos y una breve descripción de los principales resultados.

## Acrónimos o siglas

CIE-10	Clasificación Estadística Internacional de Enfermedades y Problemas Relacionados con la Salud
DEDSyA	Dirección de Estadística Demográficas, Sociales y Ambientales
DIGESETT	Dirección General de Seguridad de Tránsito y Transporte Terrestre
DPN	Dirección de la Policía Nacional
ICCS	Clasificación Internacional de Delitos con Fines Estadísticos
MAV	Muertes Accidentales y Violentas
OMS	Organización Mundial de la Salud
ONE	Oficina Nacional de Estadística
PIB	Producto Interno Bruto
SEN	Sistema Estadístico Nacional
CADSECI	Centro de Análisis de datos de la Seguridad Ciudadana
INACIF	Instituto Nacional de Ciencias Forenses
UNODC	Oficina de las Naciones Unidas contra la Droga y el Delito



**MUERTES  
ACCIDENTALES  
Y VIOLENTAS**

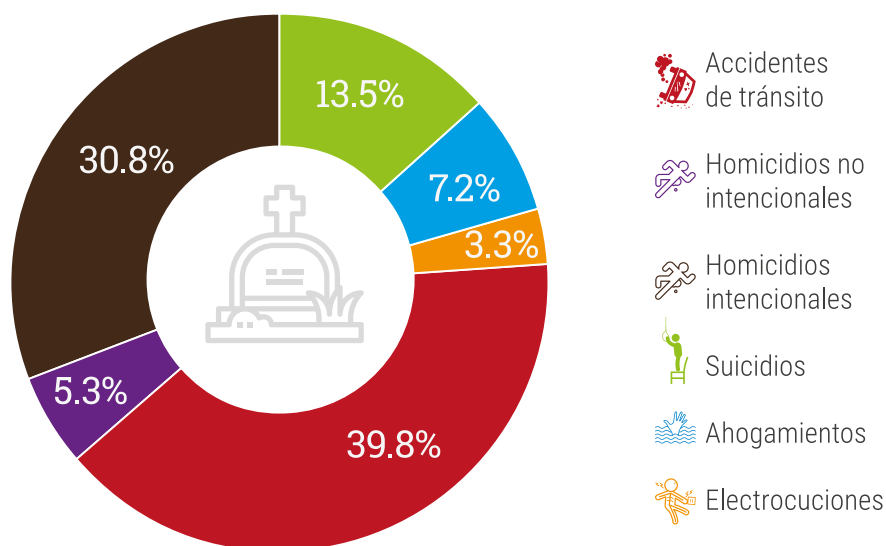


## 1. Muertes accidentales y violentas

La determinación del volumen de cada una de las causas de muertes externas ayuda a crear programas para mitigar las muertes ocurridas de forma no natural. En este orden, las muertes accidentales y violentas en el año 2022 ascendieron a un total de 4,506, de las cuales el 39.8% corresponden a muertes por accidentes de tránsito en el lugar del accidente, 30.8% a muertes por homicidios intencionales, 5.3% a homicidios no intencionales, 13.5% a suicidios, 7.2% por ahogamientos y 3.3% a electrocuciones.


Del total de muertes accidentales y violentas la mayoría corresponde a muertes de hombres 3,994 (88.6%) y 502 (11.1%) mujeres, mientras que 10 muertes (0.2%) no se reportó el sexo de la persona fallecida.

**Gráfico 1.** REPÚBLICA DOMINICANA: Distribución porcentual de las muertes accidentales y violentas registradas, según causa, 2022



Fuente: Registros Centro de Análisis de datos de la Seguridad Ciudadana (CADSECI).  
Registros administrativos de la Dirección General de Seguridad de Tránsito y Transporte Terrestre.

### Muertes accidentales y violentas en el año 2022





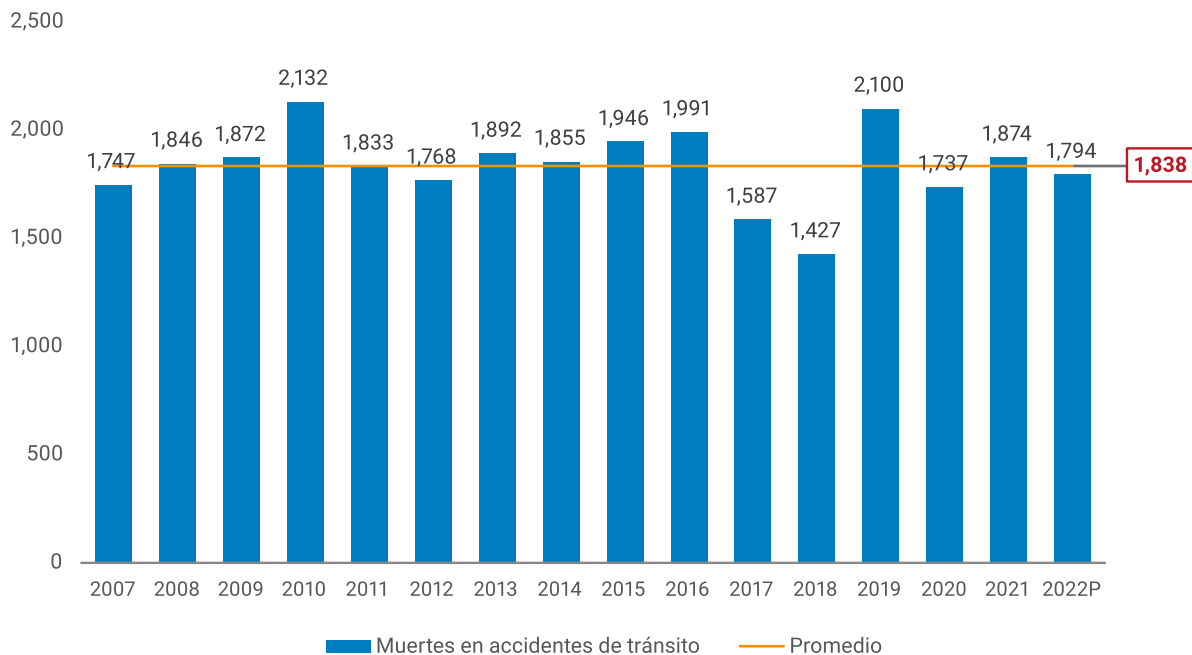
2

Accidentes de tránsito

## 2. Accidentes de tránsito

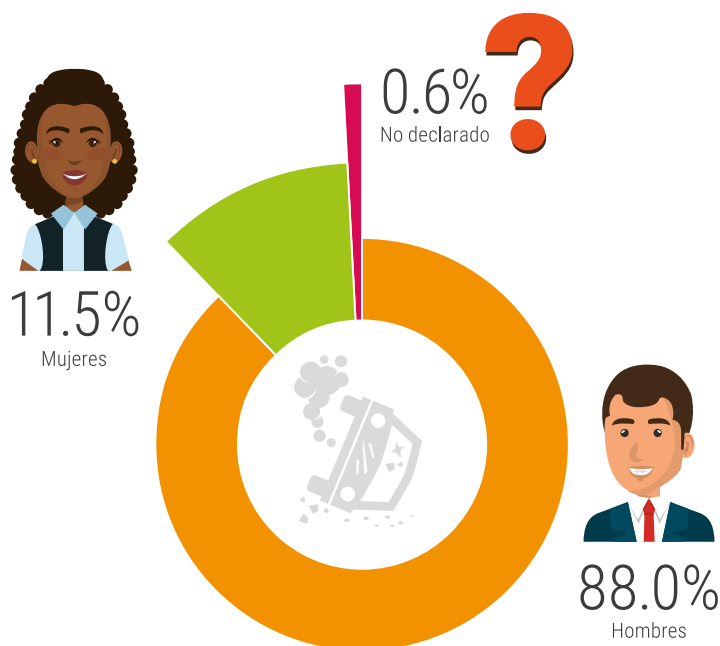
Para el período 2007-2022, el número de muertes por accidentes de tránsito en el lugar del accidente se mantuvo por debajo de los 2,150 casos y en el mismo período un promedio de 1,838 muertes. El año en que ocurrieron más muertes por accidentes de tránsito fue el 2010 con un total de 2,132 y el año con menor número fue el 2018 con un total de 1,427. En el año 2022, el número de muertes en accidentes de tránsito fue de 1,794, representando una disminución de 2.2% con respecto al año 2021. Dicha disminución puede estar asociada al impacto de las medidas preventivas ejecutadas por las autoridades competentes de controlar y dirigir el tránsito.

**Gráfico 2.** REPÚBLICA DOMINICANA: Muertes ocurridas en accidentes de tránsito terrestre por año, 2007-2022



Fuentes: Registros administrativos de la Dirección General de Seguridad de Tránsito y Transporte Terrestre.  
Departamento de Estadísticas y Cartografía de la Policía Nacional

### Muertes en accidente de tránsito en el año 2022





La distribución porcentual de las muertes en accidentes de tránsito en el año 2022 según el sexo de las víctimas, muestran que el mayor porcentaje fue de hombres con 88.0%, mientras 11.5% fueron mujeres, así mismo se reportaron para el período de referencia un 0.6% en el que no se registró el sexo de la víctima.

Los días de la semana, en el año 2022, con mayores porcentajes fueron: domingo, lunes y sábado, con 24.4%, 17.1% y 17.1% respectivamente; los días de la semana que menos porcentaje reportaron fueron miércoles, jueves y martes, 8.1%, 9.7% y 11.2% respectivamente. El promedio semanal de accidentes de tránsito que causaron muertes es de 31.46.

### Porcentaje de ocurrencia accidente de acuerdo con el día de la semana, año 2022



Los accidentes de tránsito que causaron muertes por tipo se distribuyen porcentualmente de la siguiente manera: el mayor porcentaje corresponde a choque y/o colisión (58.7%) seguido de los deslizamientos con 19.5% y los atropellamientos con 16.0%. Los menores porcentajes los presentan vuelco, aplastamiento, caída y otros, con 0.4%, 0.8%, 4.5% y 0.1% respectivamente.

De la distribución por mes de ocurrencia de los accidentes de tránsito que causaron muertes en el año 2022, se verifica que, la mayor cantidad de ellos ocurrieron en los meses de diciembre, enero y mayo con 10.3%, 10.1% y 9.5%, no obstante, los meses que menos accidentes ocurrieron fueron septiembre, marzo y noviembre, con 6.2%, 7.1% y 7.2% respectivamente.

Las regiones con mayor incidencia de accidentes de tránsito que causaron muertes fueron la región Metropolitana, región Cibao Norte y la región Valdesia, con porcentajes de 18.5%, 14.6% y 10.7% respectivamente. Sin embargo, las regiones que menos porcentaje reflejaron fueron: Enriquillo, Cibao Noroeste y región Higuamo, con 3.5%, 6.1% y 7.0%.

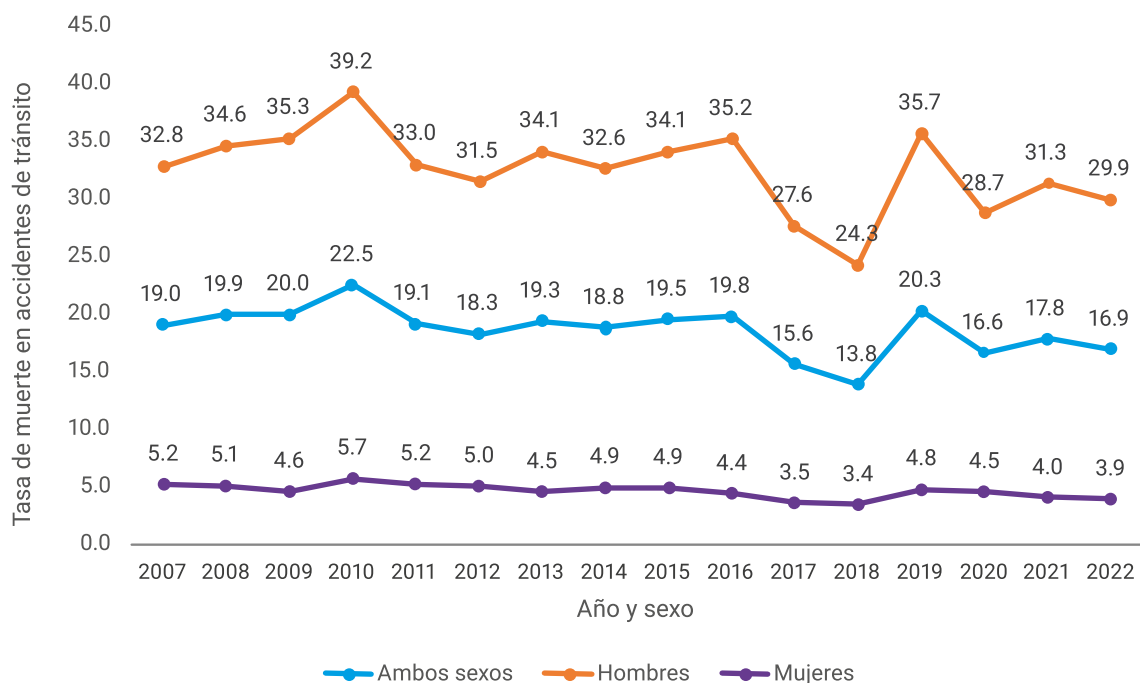
El horario en que se concentraron los mayores porcentajes de muertes en accidentes de tránsito va en los rangos de horas de las 20:01-22:00 y las 18:01-20:00, con 13.0% y 11.5%, en cambio, los horarios que menos presentaron este tipo de accidentes van desde las 04:01-06:00, 08:01-10:00 y 10:01-12:00 con 5.9%, 6.2% y 6.7% respectivamente.

Los meses con mayores porcentajes fueron: diciembre, enero y octubre con 10.3%, 10.2% y 9.6% respectivamente. Los meses de menor reporte son los de septiembre, noviembre y marzo, con 6.3%, 7.0% y 7.1%.

## Indicadores de muertes en accidentes de tránsito

La tasa bruta de muertes en accidentes de tránsito ocurridos en el período 2007 al 2022, muestra valores que oscilan entre los 13.8 a 22.5 personas fallecidas por cada 100 mil habitantes para cada año. Al observar este indicador por sexo, se verifica que los hombres tienen valores más altos de muertes por accidente cada año, mientras que las tasas de muertes de mujeres para el período representan hasta una cuarta parte que la de los hombres. El promedio general de la tasa bruta de muertes en accidentes en el periodo fue de 18.6 fallecimientos por cada 100 mil habitantes.

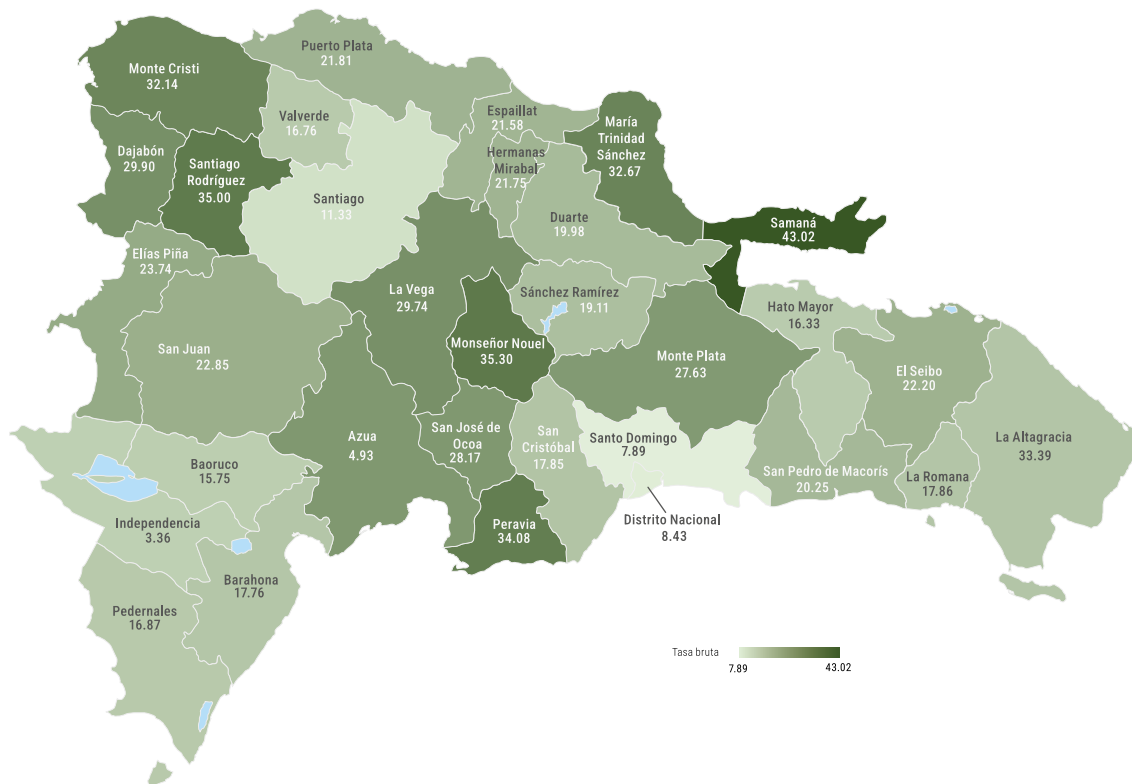
**Gráfico 3.** REPÚBLICA DOMINICANA: Tasa de las muertes registradas en accidentes de tránsito por sexo y ambos sexos por 100, 000 habitantes, 2007-2022




Fuentes: Registros administrativos de la Dirección General de Seguridad de Tránsito y Transporte Terrestre. Departamento de Estadísticas y Cartografía de la Policía Nacional

Para el año 2022, en las tasas de muertes en accidentes de tránsito según provincias se observa que las tasas oscilan entre 7.89 y 43.02 por cada cien mil habitantes. Asimismo, entre las provincias con mayor mortalidad en accidente se encuentran: Samaná, Monseñor Nouel y Santiago Rodríguez, con 43.02, 35.30 y 35.00 muertes por cada cien mil habitantes, respectivamente. En cuanto a las provincias con menor tasa bruta de muertes por accidentes de tránsito están, Santo Domingo, Distrito Nacional y Santiago, con 7.89, 8.43 y 11.33 por cada cien mil personas, respectivamente.

**Gráfico 4.** REPÚBLICA DOMINICANA: Tasa bruta de muertes en accidente de tránsito, según provincia, 2022



Fuente: Registros administrativos de la Dirección General de Seguridad de Tránsito y Transporte Terrestre.



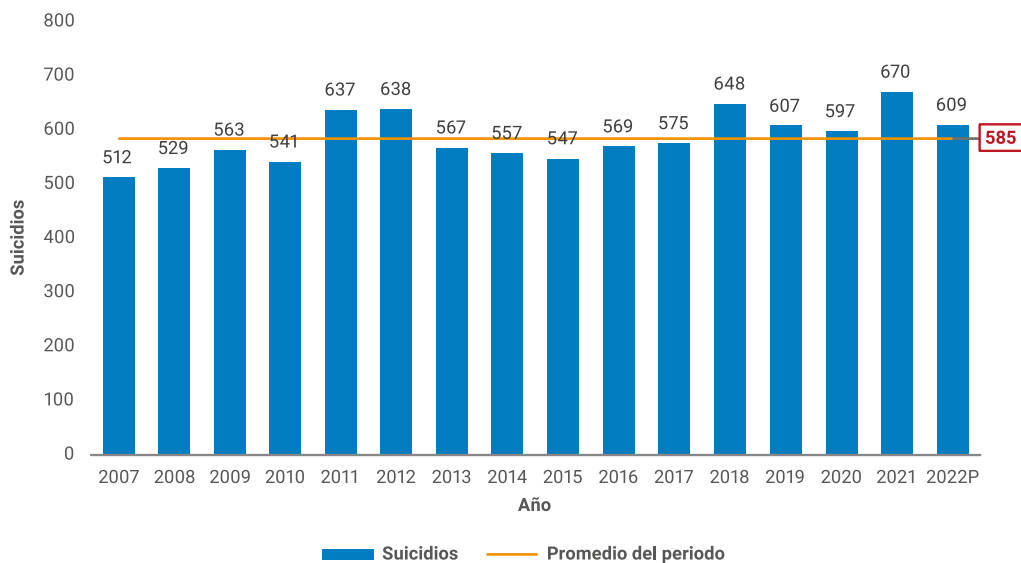
Suicidios |

### 3. Suicidios

De acuerdo con la OMS el suicidio ocupa un lugar importante en cuanto a causa de muerte a nivel mundial. Es clasificado dentro de las muertes violentas bajo la categoría de violencia autoinfligida, y puede incluir el autolesionarse, los intentos de suicidio o la consumación misma del hecho, esta clasificación puede variar de un país a otro.

En el período 2007 al 2022, el promedio anual de suicidios fue de 585 anuales, en el año 2022 el número de suicidios registrados fue de 609, este número representa una ligera disminución de 4.8 por ciento con respecto al año anterior. Así mismo, para los años del periodo analizado el mayor número de suicidios ocurrió en los años: 2021, 2018, 2012 y 2011; con 670, 648 y 638 y 637, respectivamente.

**Gráfico 5.** REPÚBLICA DOMINICANA: Distribución de los suicidios registrados por año, 2007-2022




Fuente: Registros Centro de Análisis de datos de la Seguridad Ciudadana (CADSECI).  
Departamento de Estadísticas y Cartografía de la Policía Nacional

El promedio mensual de suicidio fue de 50.75 suicidios. En la distribución por mes de los suicidios registrados en el año 2022, se verifica que los meses con mayores porcentajes fueron junio, abril y septiembre, con 10.2%, 9.7% y 9.2%. En los meses, que meno suicidios se registraron, fue en julio, noviembre y febrero, con 6.4%, 6.6% y 7.1% respectivamente.

En la distribución de los suicidios registrados por grupo de edad en el año 2022, el 46.5% de los suicidios correspondió a las edades comprendidas entre los 25 y los 49 años. Se destacan además los suicidios de las personas mayores de 65 años y más, con un 15.8%. En cuanto a los grupos de edad que presentan menor porcentaje están las personas menores de 15 años.

Al igual que ocurre con otras muertes violentas, se observa una marcada presencia masculina. En el año 2022 el 87.0% de los homicidios correspondieron a hombres, mientras que en las mujeres alcanzó el 13.0%.

#### Porcentaje de hombres y mujeres fallecidas por suicidio, año 2022





El 95.1% de los suicidios registrados en el año 2022 correspondieron a nacionales dominicanos, seguidos de nacionales haitianos con el 3.8%, el restante 1.4% se distribuyó entre ciudadanos de siete países.

Se ha constatado que los métodos más comunes empleados por las personas para llevar a cabo suicidios en el año 2022 fueron el ahorcamiento-asfixia respiratoria y la ingestión de sustancias tóxicas o venenosas, representando conjuntamente un porcentaje del 82.4%, las armas de fuego fueron utilizadas en un 5.6% del total de los casos, mientras que el restante 6.9% empleó otros métodos distintos.

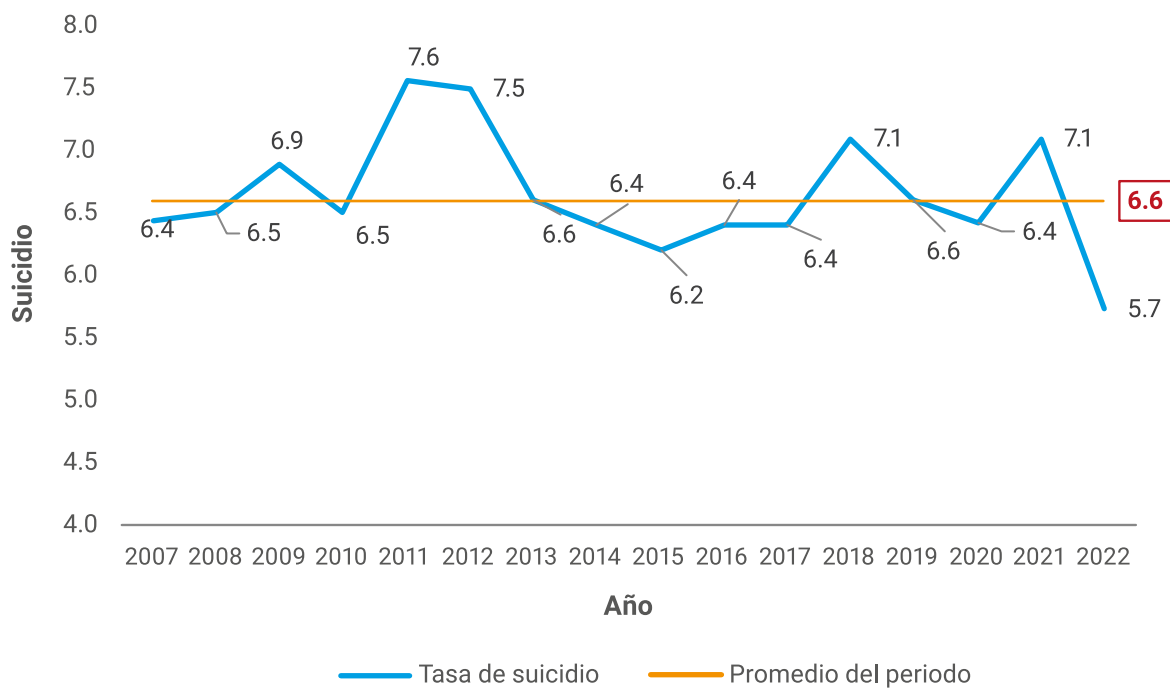
Casi la mitad de los suicidios registrados durante el año 2022 tuvieron lugar desde el sábado hasta el lunes, representando el 47.6% del total. En comparación, los miércoles hasta el viernes mostraron una proporción relativa menor, con aproximadamente el 12% de los suicidios diarios. En promedio, se produjeron 1.7 suicidios por día. Un 65.3% de los suicidios tuvieron lugar entre las 6:01 de la mañana y las 18:00 horas, mientras que el restante 34.7% ocurrió en otros momentos del día y la noche.

La región con mayor porcentaje de suicidios fue la Metropolitana con el 29.7% del total de los suicidios registrados en el año 2022, otras regiones con alto porcentaje de suicidios fueron la Cibao Norte y Valdesia, con 20.9% y 9.2% respectivamente. El promedio de suicidios entre las regiones es de 10.0%.

## Indicadores de muertes por suicidios

La tasa bruta de suicidios por cada cien mil habitantes en el período comprendido entre el año 2007 y el año 2022 tuvo un promedio de 6.6 suicidios por cada cien mil habitantes. En el mismo orden, se verifica que las tasas más altas del periodo analizado corresponden a los años 2011 y 2012 con 7.6 y 7.5 suicidios por cada cien mil habitantes. El año 2022 registró una tasa de 5.7 suicidios por cada cien mil habitantes.

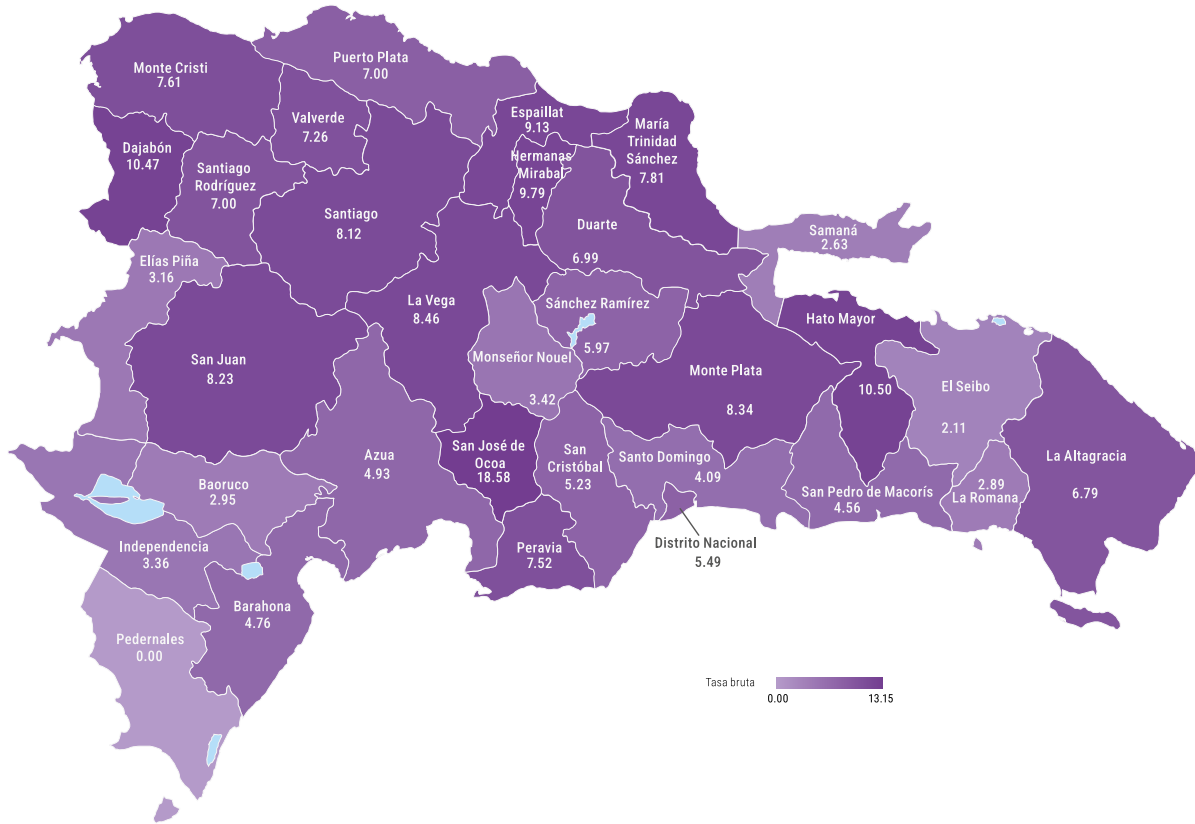
**Gráfico 6.** REPÚBLICA DOMINICANA: Tasa bruta de suicidio 2007-2022



Fuente: Registros Centro de Análisis de datos de la Seguridad Ciudadana (CADSECI).  
Departamento de Estadísticas y Cartografía de la Policía Nacional

En el año 2022 la tasa bruta de suicidios por provincia evidencia grandes diferencias entre ellas. Se observa, que la tasa promedio, por provincia, es de 6.6 por cada cien mil personas. Se destacan entre esas provincias San José de Ocoa, Hato Mayor y Dajabón, con 13.15, 10.5 y 10.47 suicidios por cada cien mil habitantes respectivamente. Las provincias donde se verifican las tasas más bajas y que están por debajo del promedio provincial son las de El Seibo, Samaná y La Romana.

Gráfico 7. REPÚBLICA DOMINICANA: Tasa bruta de muertes por suicidio según provincia, 2022



Fuente: Registros Centro de Análisis de datos de la Seguridad Ciudadana (CADSECI).



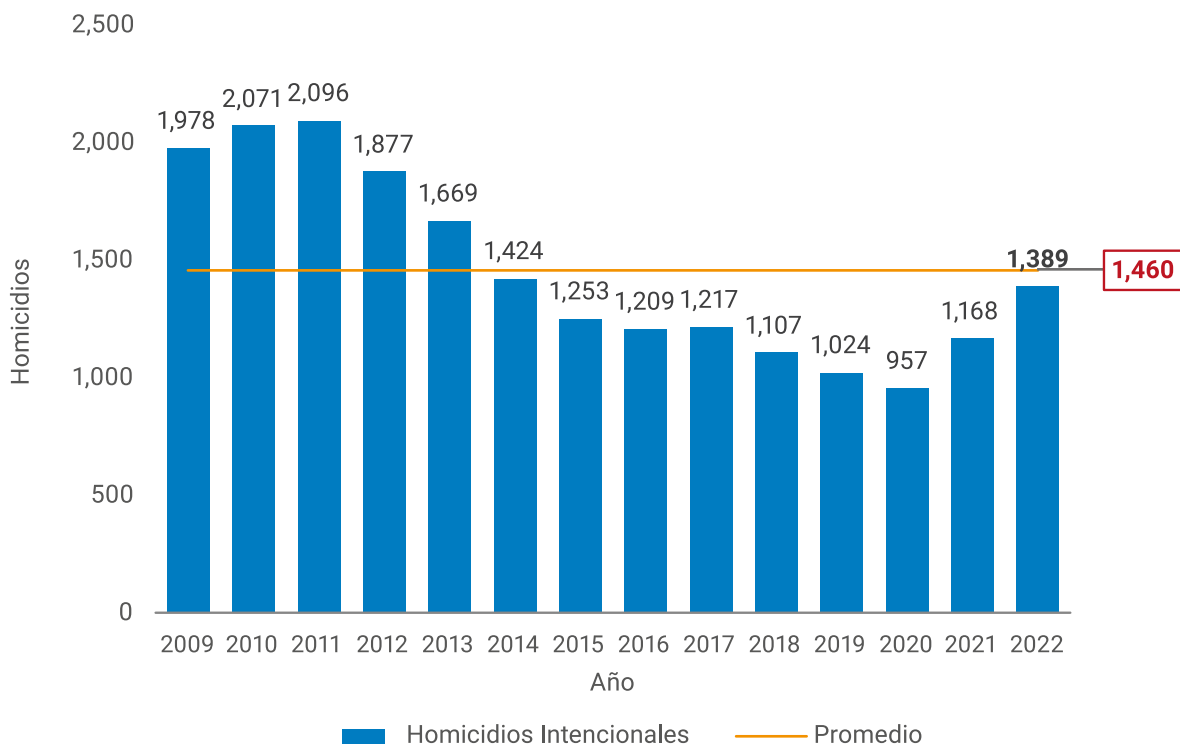
█ Homicidios

## 4. Homicidios

El número de homicidios intencionales en el último año 2022 es ligeramente menor al promedio del periodo analizado. Se verifica que la cantidad de homicidios intencionales en el período 2009 al 2011 presenta una tendencia creciente pasando de 1,978 homicidios en el 2009 a 2,096 en el 2011, año a partir del cual se reducen los niveles de homicidios intencionales, que llegaron a 957 en el año 2020. Lo que representa una reducción del orden del 54.3% para ese período.

Los homicidios intencionales registrados en el año 2022 ascendieron a 1,389, este total representa un incremento de un 18.9% con respecto al año anterior. En el caso de los homicidios no intencionales en el año 2022 ocurrieron 239 casos, de los cuales 229 (95.8%) fueron de hombres y 10 (4.2%) de mujeres.

**Gráfico 8.** REPÚBLICA DOMINICANA: Homicidios intencionales registrados por año, 2009-2022

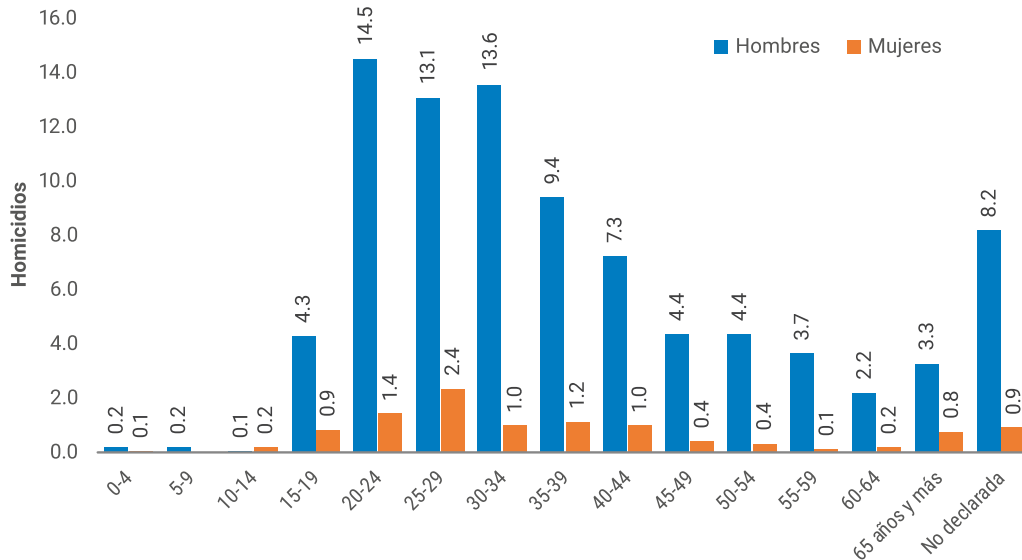


Fuente: Registros Centro de Análisis de datos de la Seguridad Ciudadana (CADSECI).  
Departamento de Estadísticas y Cartografía de la Policía Nacional

El registro de los homicidio por sexo es un atributo de gran importancia para la elaboración y evaluación de políticas públicas específicas que estén orientadas a reducir este fenómeno en hombres y mujeres. En el año 2022 los homicidios intencionales de hombres ascendieron a 89.0% y los de mujeres un 11.0%.

Los homicidios intencionales registrados por grupo de edad y sexo en el año 2022 muestran una amplia brecha entre hombres y mujeres. Para el caso de los hombres respecto a los fallecimientos por homicidios distribuidos por grupos de edad se pueden apreciar los mayores porcentajes en los grupos de 20-24, 25-29, 20-24 y 30-34, con porcentajes de 14.5%, 13.1%, 13.6% y 9.4% respectivamente. Para los mismos grupos de edades las mujeres presentan una diferencia relevante con respecto a los hombres, con 1.4%, 2.4%, 1.0% y 1.2% de homicidios en mujeres.



**Gráfico 9.** REPÚBLICA DOMINICANA: Homicidios intencionales registrados por sexo, según grupo de edad, 2022

Fuente: Registros Centro de Análisis de datos de la Seguridad Ciudadana (CADSECI).

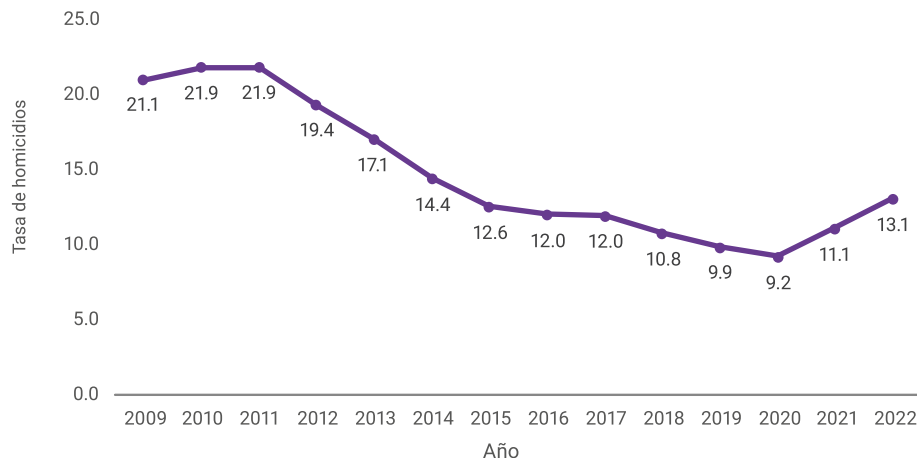
Al desagregar los homicidios intencionales ocurridos en el año 2022 según la nacionalidad de la víctima, el 84.2% fueron dominicanos y dominicanas; mientras que el 14.5% corresponde a nacionales haitianos; y el restante porcentaje (0.7%) nacionales de Venezuela, Estados Unidos, Puerto Rico, Alemania, Colombia e Italia.

Las armas de fuego fueron el medio o método más empleado para cometer el delito de homicidio, con un 54.4%, seguidas de las armas blancas u objeto cortopunzante con 31.6%; el objeto contundente se usó con un 6.7%.

A nivel territorial, la región Metropolitana fue la más afectada con los homicidios intencionales, el 39.8% ocurrieron en esa demarcación administrativa, seguida de las regiones Cibao Norte y región Valdesia, con 15.4% y 9.6%. Estas tres regiones suman el 64.8% de todas las muertes por homicidio. Un 35.2% se distribuye entre las restantes siete regiones.

## Indicadores de homicidios

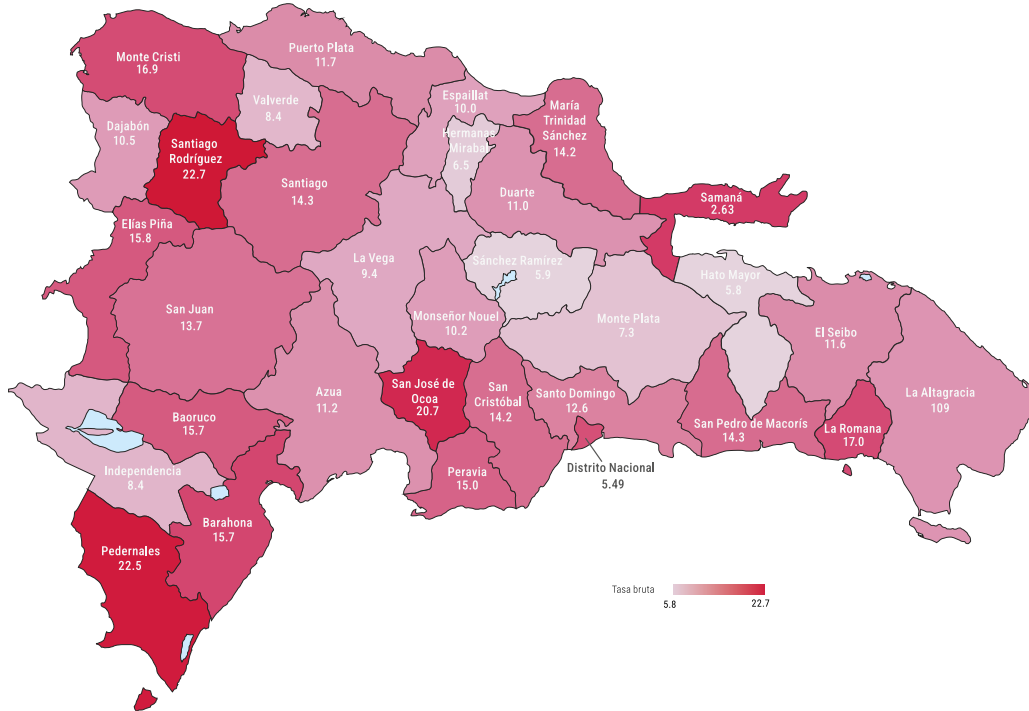
La tasa de homicidios es uno de los indicadores que de manera general señalan el nivel violencia en un país. En sentido general, se observa una reducción del homicidio intencional por cada cien mil habitantes en el período de referencia, pasando de 21.1 en el año 2009 a 13.1 en el año 2022, lo que representa una reducción en el período de 38.0%.

**Gráfico 10.** REPÚBLICA DOMINICANA: Tasa bruta de homicidios, según año, 2009-2022

Fuentes: Registros administrativos de la Oficina de Estadísticas y Cartografía de la Policía Nacional. Centro de Análisis de datos de la Seguridad Ciudadana (CADSECI).


La distribución por provincia de la tasa bruta de homicidios se verifica que las provincias con mayores tasas por cada cien mil habitantes son: Santiago Rodríguez, pedernales y San José de Ocoa, con 22.7, 22.5 y 20.7 respectivamente. En cuanto a las provincias con menor tasa bruta de homicidios se encuentran: Hato mayor, Sánchez Ramírez y Hermanas Mirabal, con 5.8, 5.9 y 6.5 respectivamente.

**Gráfico 11.** REPÚBLICA DOMINICANA: Tasa bruta de homicidio intencional, según provincia, 2022



Fuente: Registros Centro de Análisis de datos de la Seguridad Ciudadana (CADSECI).





**Muertes de mujeres  
por condiciones de  
violencia**

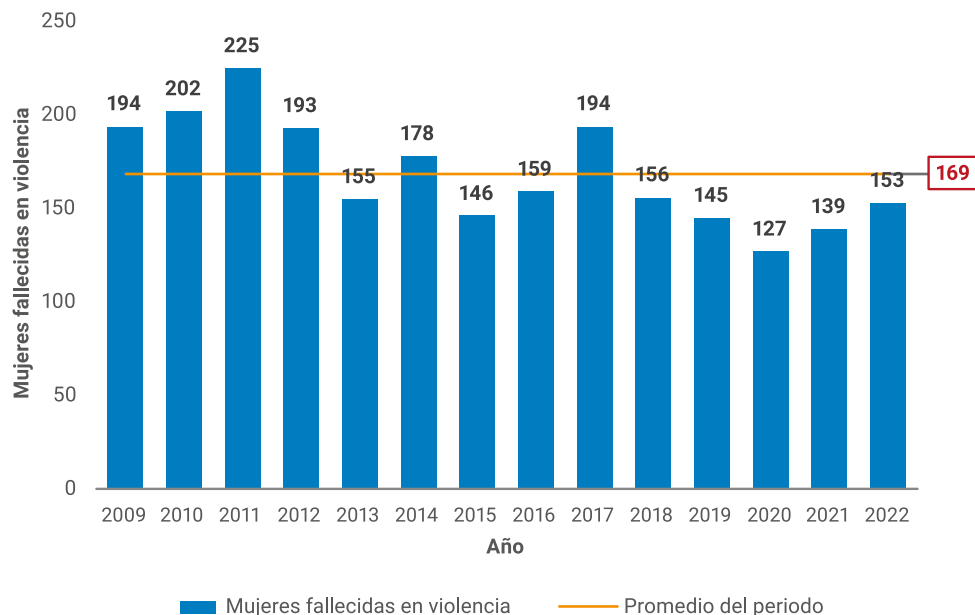


## 5. Muertes de mujeres por condiciones de violencia

En el país las muertes de mujeres en condiciones de violencia continúan siendo un tema de relevancia en materia de políticas públicas, entre otras cosas, debido a que estas ocurren principalmente en el ámbito de la violencia intrafamiliar y los perpetradores son principalmente hombres, en el marco de relaciones de pareja o por exparejas.

Entre el año 2009 y 2022 en el país se registraron un promedio anual de 169 muertes de mujeres en condiciones violentas, los años que presentan mayor frecuencia en las muertes de mujeres en violencia son: 2011, 2010 y 2017 con 225, 202 y 194 respectivamente. Para el año 2020 se registró el menor número de muertes violentas de mujeres, en el año 2022 se registraron 153 muertes que representan un incremento de 10.1% con respecto al año 2021.

**Gráfico 12.** REPÚBLICA DOMINICANA: Muertes intencionales de mujeres en condiciones de violencia por año, 2009-2022.



Fuente: Registros Centro de Análisis de datos de la Seguridad Ciudadana (CADSECI).  
Departamento de Estadísticas y Cartografía de la Policía Nacional

El 71.4% de las muertes ocurrieron en las edades comprendidas entre los 15 y los 45 años, mientras que llama la atención que el 7.2% fueron de mujeres en el grupo etario de 65 y más años. La edad promedio de las mujeres fallecidas en condiciones violentas es de 34.4 años.

La principal circunstancia o escenario en que murieron mujeres por violencia en el año 2022 fue por conflicto familiar- violencia intrafamiliar de género con un 54.1%, mientras que otro escenario con alto porcentaje fueron las riñas o disputas, con 26.1%.

Al caracterizar las muertes violentas de mujeres por la relación o parentesco con el victimario, se pudo determinar que, en el año 2022, el 44.4% fueron perpetradas por hombres que tenían o tuvieron algún tipo de relación sentimental con la víctima, mientras que en el 47.1% no está declarada la relación o parentesco.

Los meses de mayor porcentaje registrado de muertes de mujeres en condiciones de violencia en el año 2022, fueron: abril, diciembre y agosto, con 11.8%, 10.5% y 9.8% respectivamente. Mientras que los meses de menor porcentaje fueron, septiembre, enero y noviembre, con 5.9%, 6.5% y 6.5% respectivamente.

En la distribución de las muertes de mujeres en condiciones violentas por región en el año 2022, se visualiza que las regiones con mayores porcentajes fueron la Metropolitana, Cibao Norte y Valdesia, con 39.9%, 13.7% y 10.5% respectivamente. Las regiones que registraron menores porcentajes de muertes de mujeres en hechos violentos fueron, Cibao Norte, Cibao Noroeste y Región Higuamo. Dichas regiones tienen igual porcentaje de 4.6%.





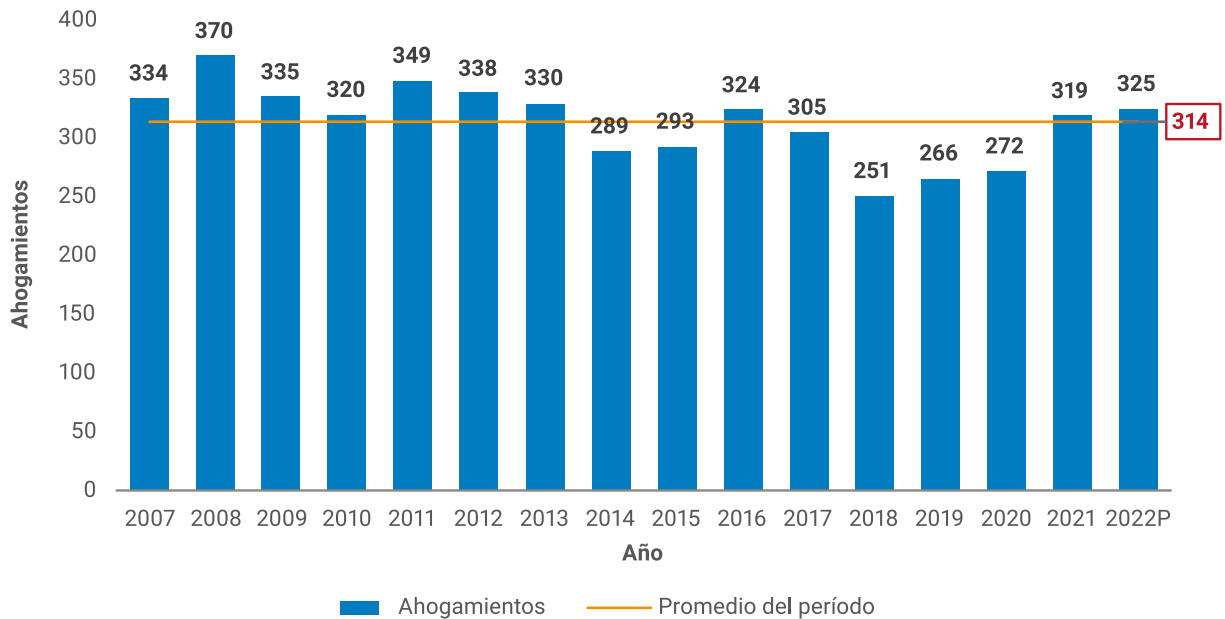
Ahogamientos |



## 6. Ahogamientos

Las muertes por ahogamiento representan el 7.6% del total de muertes accidentales y violentas ocurridas en el país para el año 2022. En el período comprendido del 2007 al 2022 los ahogamientos no superaron los 380 casos anuales. Se observa, que los años con mayor cantidad de ahogados fueron: 2008, 2011 y 2012, con 370, 349 y 338 respectivamente. Mientras, que los años que menos casos ocurrieron fueron: 2018, 2020 y 2014, con un total de 251, 272 y 289 respectivamente. El promedio de ahogamientos al año en el período de referencia fue de 314 personas. Se destaca, que en el año 2022 los ahogamientos estaban por encima del promedio con 325 casos.

**Gráfico 13.** REPÚBLICA DOMINICANA: Ahogamientos registrados por año, 2007-2022.



Fuente: Registros Centro de Análisis de datos de la Seguridad Ciudadana (CADSECI).  
Departamento de Estadísticas y Cartografía de la Policía Nacional

Para el año 2022, las muertes por ahogamiento afectaron principalmente a la población joven y masculina. Los grupos etarios con más peso en el porcentaje de ahogamientos fueron en personas con edades comprendidas entre los 0 y los 34 años con el 62.2%; el 24.9% fue en menores de 15 años, destacándose que 14.2% de estas muertes fue en menores de entre 0 y 4 años. De acuerdo con el sexo del fallecido, el mayor porcentaje lo ocupan los hombres con 88.3%, mientras que para las mujeres se reportó un 11.7%.

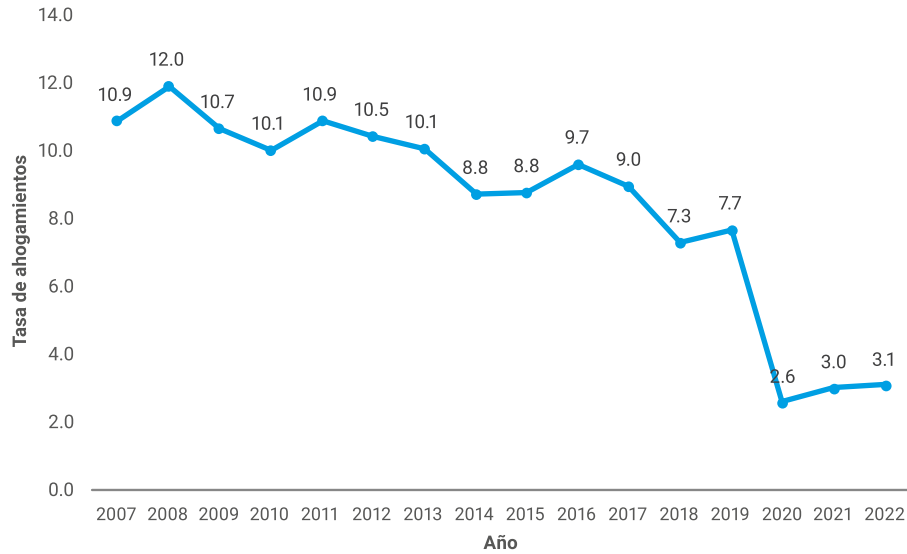
Para el año 2022, los meses en que se registraron mayores ahogamientos fueron mayo, abril, junio, julio y septiembre, con 12.6%, 8.9%, 8.9% y 8.9% respectivamente. En cambio, los meses con los menores porcentajes fueron: noviembre, agosto y diciembre, con 6.5%, 7.1% y 7.1% consecutivamente.

El 51.1% de los ahogamientos ocurrieron en playas y ríos, y el 26.5% en piscinas, canales y mar abierto, el restante 22.4% en otros lugares. El promedio de ahogamientos diario fue de menos de una persona. Para los ahogamientos por día de la semana, se tuvo, que los días con mayores porcentajes de ahogamientos fueron domingo, sábado y viernes, con 24.0%, 17.2% y 13.5% respectivamente. En cuanto a los días de la semana que menor porcentaje de ahogamientos reflejaron, se encuentran los martes, miércoles y jueves, con 11.1%, 11.4% y 11.4% respectivamente.

## Indicadores de ahogamientos

Las tasas brutas de ahogamientos ocurridos en el periodo 2007-2022, evidencian que las muertes por esta causa se han reducido considerablemente conforme pasan los años, es tanto que la tasa en el año 2021 fue de 3.0 por cada 100,000 habitantes, reflejando una reducción de 7.9 puntos en el período. Algo similar ocurre en el año 2022, que la tasa se mantiene en uno de los niveles más bajos del periodo analizado con 3.1 ahogamientos por cada cien mil personas.

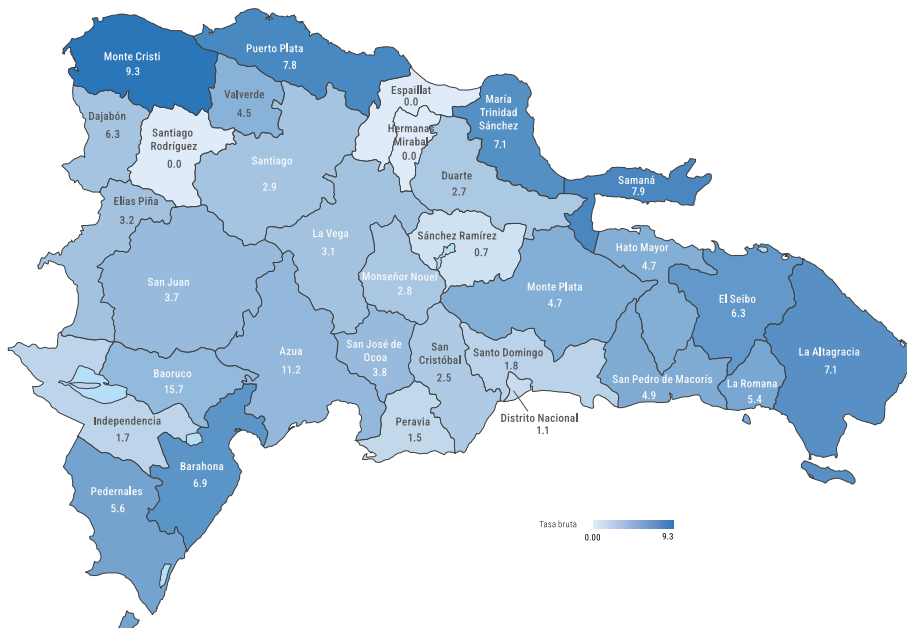
**Gráfico 14.** REPÚBLICA DOMINICANA: Tasa de ahogamientos registrados por año, 2007- 2022.



Fuente: Registros Centro de Análisis de datos de la Seguridad Ciudadana (CADSECI).  
Departamento de Estadísticas y Cartografía de la Policía Nacional

Como se puede apreciar en el mapa presentado a continuación, en el año 2022, las provincias con mayor tasa bruta de ahogamiento fueron Monte Cristi, Samaná y Puerto Plata con 9.3, 7.9 y 7.8 por cada 100 mil habitantes. En cuanto a las provincias con tasas más bajas se encuentran Sánchez Ramírez, Distrito Nacional y Peravia, con 0.7, 1.1 y 1.5 respectivamente. En las provincias Espaillat, Hermanas Mirabal y Santiago no hubo casos. Cabe destacar que la tasa promedio provincial de ahogamientos fue de 3.9 por cada 100 mil personas.

**Gráfico 15.** REPÚBLICA DOMINICANA: Ahogamientos registrados por provincia, 2022.



Fuente: Registros Centro de Análisis de datos de la Seguridad Ciudadana (CADSECI).



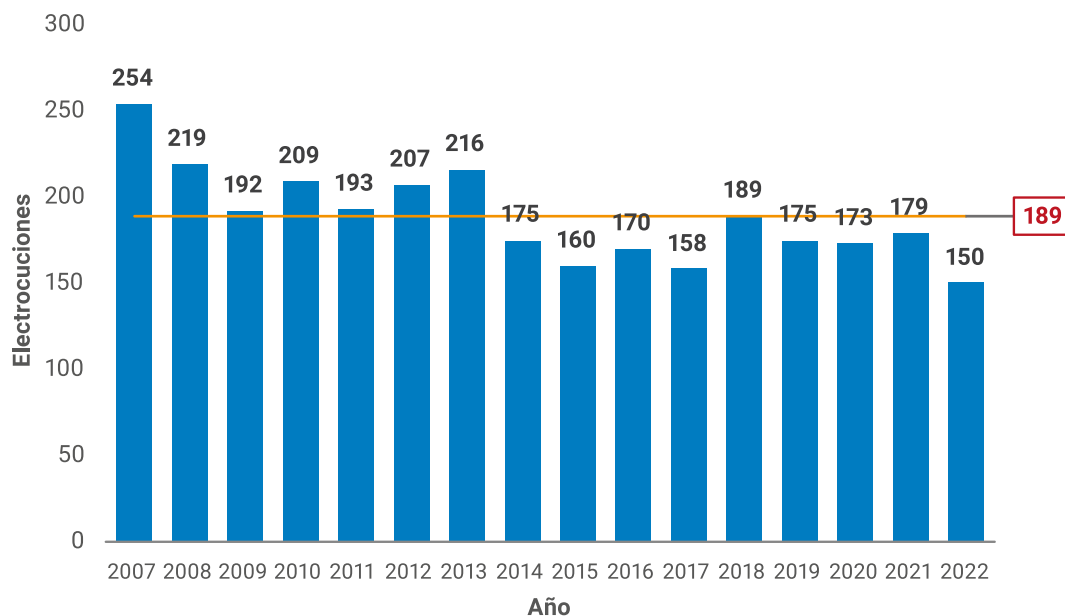
■ Electrocuciones



## 7. Electrocciones

Las electrocciones registradas en el período 2007 al 2022, indican que hubo una reducción de casos al pasar de 254 en el 2007 a 150 en el 2022, lo que representa una reducción del orden del 40.9% en el último año con respecto al primer año del período analizado. Los años con mayor número de casos fueron 2007, 2008 y 2013 con 254, 219 y 216 respectivamente. El promedio anual de electrocciones para el período fue de 189 casos por año.

**Gráfico 16.** REPÚBLICA DOMINICANA: Electrocciones registradas por año, 2007-2022.



Fuente: Registros Centro de Análisis de datos de la Seguridad Ciudadana (CADSECI).  
Departamento de Estadísticas y Cartografía de la Policía Nacional

El 42.0% de las electrocciones ocurrieron en personas con edades comprendidas entre 20 y 40 años. Los grupos de edades, con mayor porcentaje, fueron 25-29, 30-34 y 35-39 con 12.0%, 10.7% y 10.0% respectivamente.

Los meses en el año 2022 con mayor porcentaje de electrocciones con respecto al total de casos, fueron agosto, diciembre y junio en los que ocurrieron 12.7%, 12.0% y 11.3%, respectivamente.

El contacto con el tendido eléctrico y cable causaron la mayoría de las muertes con un 89.3%. El 9.3% de las muertes fueron causadas por el televisor, mientras los rayos (descarga natural) tiene un porcentaje de 1.3%.

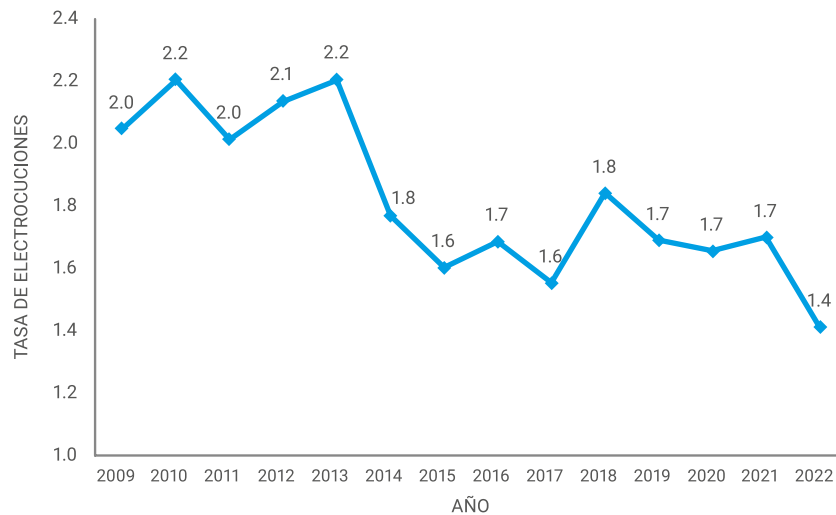
Los días de la semana en los que hubo mayor porcentaje de electrocciones, del total de ocurrencias fueron los lunes, martes y miércoles, con 16.0%, 16.0% y 14.7% respectivamente. Sin embargo, jueves, viernes y sábado son los días de menos casos, con 12.7% y 13.3% consecutivamente.

En la distribución porcentual de las electrocciones registradas en el año 2022, por región, se verifica que las regiones con mayores porcentajes fueron: Metropolitana, Higuamo y Cibao Norte, con 31.3%, 12.7% y 12.0% respectivamente. Las regiones con menores casos fueron, Cibao Noroeste, Enriquillo y El Valle, con 0.7%, 3.3% y 5.3%. El promedio porcentual entre las regiones es de 10.0%.

## Indicadores de muertes por electrocuciones

La tasa bruta de electrocuciones en el período 2009 al 2022 deja evidenciado que hubo una reducción de ésta, pasando de 2.0 en el año 2009 a 1.4 en el año 2022, representando esto una reducción de 0.6 puntos. Los años con las mayores tasas de muertes por electrocución fueron 2010, 2013 y 2012 con 2.2, 2.2 y 2.1 por cada 100 mil habitantes.

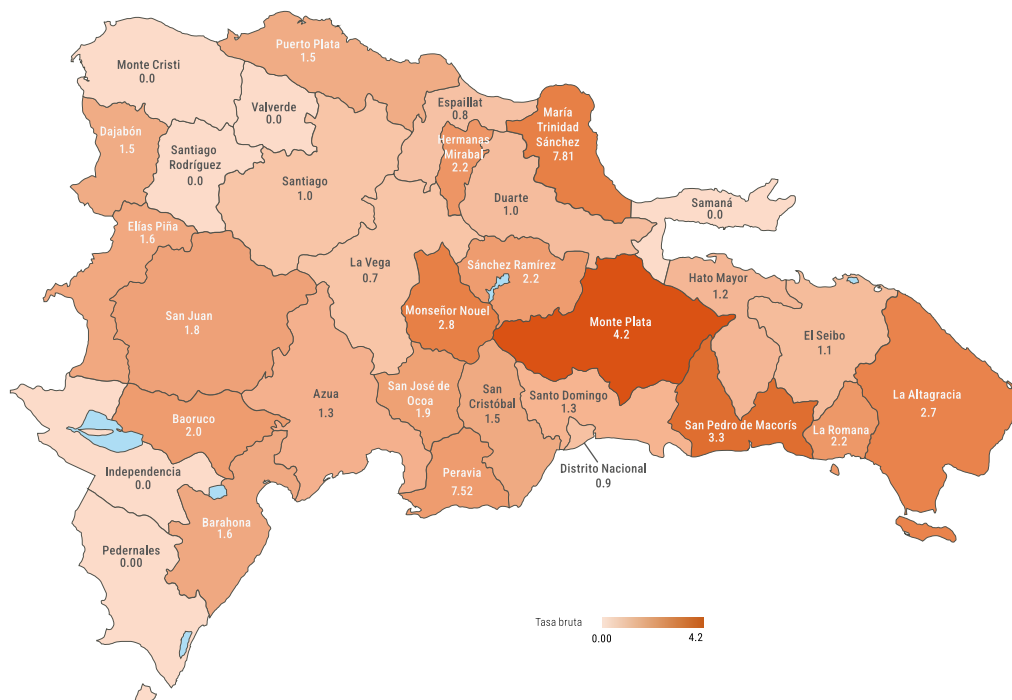
**Gráfico 17.** REPÚBLICA DOMINICANA: Tasa bruta de electrocuciones registradas por año, 2009-2022.



Fuente: Registros Centro de Análisis de datos de la Seguridad Ciudadana (CADSECI).  
Departamento de Estadísticas y Cartografía de la Policía Nacional

En las tasas brutas de electrocuciones por provincia expuestas en el siguiente mapa para el año 2022, se observa que las provincias con mayores tasas son: Monte Plata, San Pedro de Macorís y Monseñor Nouel, con 4.2, 3.3 y 2.8 respectivamente. Sin embargo, hay varias provincias que la tasa de electrocución es nula, como en Santiago Rodríguez, Valverde, Pedernales, Monte Cristi e Independencia, es decir, que en estas últimas provincias no ocurrieron electrocuciones en el año 2022.

**Gráfico 18.** REPÚBLICA DOMINICANA: Tasa bruta de electrocuciones registradas por provincia, 2022.



Fuente: Registros Centro de Análisis de datos de la Seguridad Ciudadana (CADSECI).



Cuadros estadísticos,  
resumen de las muertes  
accidentales y violentas

## 8. Cuadros estadísticos, resumen de las muertes accidentales y violentas

El presente capítulo presenta los cuadros estadísticos de las muertes accidentales y violentas por causas de muertes para el año 2022, por las distintas regiones y provincias.

### Muertes accidentales y violentas

**Cuadro 1.1.** REPÚBLICA DOMINICANA: Muertes accidentales y violentas registradas por sexo, según causa, 2022.

Causa de muerte	Total	Porcentaje (%)	Sexo		No declarado
			Hombres	Mujeres	
<b>Total</b>	<b>4,506</b>	<b>100.0</b>	<b>3,994</b>	<b>502</b>	<b>10</b>
Accidentes de tránsito <sup>1</sup>	1,794	39.8	1,578	206	10
Homicidios no intencionales	239	5.3	229	10	0
Homicidios intencionales	1,389	30.8	1,236	153	0
Suicidios	609	13.5	530	79	0
Ahogamientos	325	7.2	287	38	0
Electrocuciones	150	3.3	134	16	0

<sup>1</sup>Nota: Las cifras solo incluyen las muertes registradas en el lugar del accidente.

Cifras preliminares.

Fuente: Registros Centro de Análisis de Datos de la Seguridad Ciudadana (CADSECI).

Dirección General de Seguridad de Tránsito y Transporte Terrestre.

**Cuadro 1.2.** REPÚBLICA DOMINICANA: Muertes accidentales y violentas registradas por causa, según región y provincia, 2022.

Región y provincia	Total de muertes	Causa de muerte					
		Accidentes de tránsito <sup>1</sup>	Homicidios no intencionales	Homicidios intencionales	Suicidios	Ahogamientos	Electrocuciones
<b>Total</b>	<b>4,506</b>	<b>1,794</b>	<b>239</b>	<b>1,389</b>	<b>609</b>	<b>325</b>	<b>150</b>
<b>Región Metropolitana</b>	<b>1,289</b>	<b>326</b>	<b>116</b>	<b>553</b>	<b>181</b>	<b>66</b>	<b>47</b>
Distrito Nacional	384	w	41	175	58	12	9
Santo Domingo	905	237	75	378	123	54	38
<b>Región Cibao Norte</b>	<b>701</b>	<b>245</b>	<b>40</b>	<b>214</b>	<b>127</b>	<b>57</b>	<b>18</b>
Españillat	112	52	12	24	22	0	2
Puerto Plata	165	73	3	39	19	26	5
Santiago	424	120	25	151	86	31	11
<b>Región Cibao Sur</b>	<b>366</b>	<b>214</b>	<b>7</b>	<b>66</b>	<b>49</b>	<b>19</b>	<b>11</b>
La Vega	219	123	6	39	35	13	3
Sánchez Ramírez	51	29	1	9	8	1	3
Monseñor Nouel	96	62	0	18	6	5	5
<b>Región Cibao Nordeste</b>	<b>352</b>	<b>175</b>	<b>17</b>	<b>80</b>	<b>44</b>	<b>27</b>	<b>9</b>
Duarte	138	60	13	33	21	8	3
María Trinidad Sánchez	93	46	2	20	11	10	4
Hermanas Mirabal	38	20	1	6	9	0	2
Samaná	83	49	1	21	3	9	0
<b>Región Cibao Noroeste</b>	<b>226</b>	<b>108</b>	<b>8</b>	<b>55</b>	<b>33</b>	<b>21</b>	<b>1</b>
Dajabón	41	20	4	7	7	2	1
Monte Cristi	80	38	2	20	9	11	0
Santiago Rodríguez	37	20	0	13	4	0	0
Valverde	68	30	2	15	13	8	0
<b>Región Valdesia</b>	<b>443</b>	<b>199</b>	<b>19</b>	<b>133</b>	<b>56</b>	<b>21</b>	<b>15</b>
Peravia	124	68	4	30	15	3	4
San Cristóbal	282	116	14	92	34	16	10
San José de Ocoa	37	15	1	11	7	2	1

Cuadro 1.2., Continuación...

Región y provincia	Total de muertes	Causa de muerte					
		Accidentes de tránsito <sup>1</sup>	Homicidios no intencionales	Homicidios intencionales	Suicidios	Ahogamientos	Electrocuciones
<b>Región Enriquillo</b>	<b>170</b>	<b>64</b>	<b>5</b>	<b>62</b>	<b>14</b>	<b>20</b>	<b>5</b>
Baoruco	43	16	2	16	3	4	2
Barahona	92	33	1	33	9	13	3
Independencia	17	9	0	5	2	1	0
Pedernales	18	6	2	8	0	2	0
<b>Región del Valle</b>	<b>267</b>	<b>140</b>	<b>4</b>	<b>65</b>	<b>31</b>	<b>19</b>	<b>8</b>
Azua	124	75	1	25	11	9	3
Elías Piña	30	15	0	10	2	2	1
San Juan	113	50	3	30	18	8	4
<b>Región Yuma</b>	<b>409</b>	<b>193</b>	<b>19</b>	<b>98</b>	<b>35</b>	<b>47</b>	<b>17</b>
El Seibo	44	21	3	11	2	6	1
La Altagracia	233	123	9	40	25	26	10
La Romana	132	49	7	47	8	15	6
<b>Región Higuamo</b>	<b>283</b>	<b>130</b>	<b>4</b>	<b>63</b>	<b>39</b>	<b>28</b>	<b>19</b>
San Pedro de Macorís	148	63	2	44	14	15	10
Monte Plata	101	53	1	14	16	9	8
Hato Mayor	34	14	1	5	9	4	1
No declarada	0	0	0	0	0	0	0

<sup>1</sup>Nota: Las cifras solo incluyen las muertes registradas en el lugar del accidente.

Cifras preliminares.

Fuente: Centro de Análisis de Datos de la Seguridad Ciudadana.

Dirección General de Seguridad de Tránsito y Transporte Terrestre.

## Accidentes de tránsito

**Cuadro 2.1.** REPÚBLICA DOMINICANA: Accidentes de tránsito terrestre que causaron muertes por día de la semana, según mes, 2022.

Mes	Total	Día de la semana						
		Lunes	Martes	Miércoles	Jueves	Viernes	Sábado	Domingo
<b>Total</b>	<b>1,636</b>	<b>280</b>	<b>184</b>	<b>133</b>	<b>159</b>	<b>201</b>	<b>279</b>	<b>400</b>
Enero	166	28	18	5	14	22	43	36
Febrero	130	23	13	10	8	16	26	34
Marzo	116	20	11	12	13	11	17	32
Abril	129	21	8	8	12	39	16	25
Mayo	155	27	22	15	15	8	22	46
Junio	123	28	10	12	8	11	24	30
Julio	146	17	15	11	22	16	22	43
Agosto	132	21	17	12	16	12	23	31
Septiembre	102	16	11	11	13	16	16	19
Octubre	151	37	17	11	6	21	25	34
Noviembre	118	17	25	15	9	11	10	31
Diciembre	168	25	17	11	23	18	35	39

Nota: Accidentes que causaron muertes en el lugar de ocurrencia.

Cifras preliminares.

Fuente: Registros administrativos de la Dirección General de Seguridad de Tránsito y Transporte Terrestre.



**Cuadro 2.2.** REPÚBLICA DOMINICANA: Accidentes de tránsito terrestre que causaron muertes por día de la semana, según tipo de accidente, 2022.

Tipo de accidente	Total	Día de la semana						
		Lunes	Martes	Miércoles	Jueves	Viernes	Sábado	Domingo
<b>Total</b>	<b>1,636</b>	<b>280</b>	<b>184</b>	<b>133</b>	<b>159</b>	<b>201</b>	<b>279</b>	<b>400</b>
Choque, colisión	960	169	109	82	87	121	149	243
Vuelco, volcadura	7	2	2	0	1	0	1	1
Atropellamiento	262	37	35	24	33	34	57	42
Caída	13	1	3	3	2	2	0	2
Deslizamiento	319	55	29	21	27	32	61	94
Estrellamiento	74	16	5	3	9	12	11	18
Aplastamiento	1	0	1	0	0	0	0	0

Nota: Accidentes que causaron muertes en el lugar de ocurrencia.

Cifras preliminares.

Fuente: Registros administrativos de la Dirección General de Seguridad de Tránsito y Transporte Terrestre.

**Cuadro 2.3.** REPÚBLICA DOMINICANA: Accidentes de tránsito terrestre que causaron muertes por tipo de accidente, según región y provincia, 2022.

Región y provincia	Total	Tipo de accidente						
		Choque, colisión	Vuelco, volcadura	Atropellamiento	Caída	Deslizamiento	Estrellamiento	Aplastamiento
<b>Total</b>	<b>1636</b>	<b>960</b>	<b>7</b>	<b>262</b>	<b>13</b>	<b>319</b>	<b>74</b>	<b>1</b>
<b>Región Metropolitana</b>	<b>303</b>	<b>164</b>	<b>2</b>	<b>80</b>	<b>1</b>	<b>29</b>	<b>26</b>	<b>1</b>
Distrito Nacional	88	56	0	25	0	2	4	1
Santo Domingo	215	108	2	55	1	27	22	0
<b>Región Cibao Norte</b>	<b>239</b>	<b>142</b>	<b>0</b>	<b>38</b>	<b>1</b>	<b>46</b>	<b>12</b>	<b>0</b>
Españat	50	31	0	7	0	7	5	0
Puerto Plata	72	41	0	11	1	16	3	0
Santiago	117	70	0	20	0	23	4	0
<b>Región Cibao Sur</b>	<b>196</b>	<b>120</b>	<b>1</b>	<b>28</b>	<b>2</b>	<b>38</b>	<b>7</b>	<b>0</b>
La Vega	112	67	1	14	2	23	5	0
Sánchez Ramírez	27	19	0	3	0	4	1	0
Monseñor Nouel	57	34	0	11	0	11	1	0
<b>Región Cibao Nordeste</b>	<b>159</b>	<b>102</b>	<b>1</b>	<b>20</b>	<b>0</b>	<b>31</b>	<b>5</b>	<b>0</b>
Duarte	54	39	0	4	0	10	1	0
María Trinidad. Sánchez	39	23	0	6	0	8	2	0
Hermanas Mirabal	19	10	1	5	0	2	1	0
Samaná	47	30	0	5	0	11	1	0
<b>Región Cibao Noroeste</b>	<b>100</b>	<b>54</b>	<b>0</b>	<b>13</b>	<b>0</b>	<b>30</b>	<b>3</b>	<b>0</b>
Dajabón	19	10	0	2	0	6	1	0
Monte Cristi	36	20	0	6	0	9	1	0
Santiago Rodríguez	18	9	0	2	0	6	1	0
Valverde	27	15	0	3	0	9	0	0
<b>Región Valdesia</b>	<b>175</b>	<b>113</b>	<b>1</b>	<b>22</b>	<b>1</b>	<b>33</b>	<b>5</b>	<b>0</b>
Peravia	63	42	1	9	0	8	3	0
San Cristóbal	99	62	0	12	1	22	2	0
San José de Ocoa	13	9	0	1	0	3	0	0
<b>Región Enriquillo</b>	<b>58</b>	<b>31</b>	<b>1</b>	<b>6</b>	<b>1</b>	<b>16</b>	<b>3</b>	<b>0</b>
Baoruco	14	7	1	1	0	5	0	0
Barahona	31	20	0	2	0	7	2	0
Independencia	8	2	0	3	1	2	0	0
Pedernales	5	2	0	0	0	2	1	0

Cuadro 2.3., Continuación...

Región y provincia	Total	Tipo de accidente						
		Choque, colisión	Vuelco, volcadura	Atropellamiento	Caída	Deslizamiento	Estrellamiento	Aplastamiento
<b>Región El Valle</b>	<b>126</b>	<b>64</b>	<b>0</b>	<b>13</b>	<b>1</b>	<b>43</b>	<b>5</b>	<b>0</b>
Azua	66	36	0	6	1	19	4	0
Elías Piña	12	8	0	2	0	2	0	0
San Juan	48	20	0	5	0	22	1	0
<b>Región Yuma</b>	<b>165</b>	<b>106</b>	<b>1</b>	<b>21</b>	<b>3</b>	<b>29</b>	<b>5</b>	<b>0</b>
El Seibo	18	14	0	1	1	2	0	0
La Altagracia	103	62	0	16	1	20	4	0
La Romana	44	30	1	4	1	7	1	0
<b>Región Higuamo</b>	<b>115</b>	<b>64</b>	<b>0</b>	<b>21</b>	<b>3</b>	<b>24</b>	<b>3</b>	<b>0</b>
San Pedro de Macorís	56	29	0	14	1	11	1	0
Monte Plata	46	29	0	2	2	12	1	0
Hato Mayor	13	6	0	5	0	1	1	0

Nota: Accidentes que causaron muertes en el lugar de ocurrencia.

Cifras preliminares.

Fuente: Registros administrativos de la Dirección General de Seguridad de Tránsito y Transporte Terrestre.

Cuadro 2.4. REPÚBLICA DOMINICANA: Distribución absoluta y porcentual de los accidentes de tránsito terrestre que causaron muertes, según región y provincia, 2022.

Región y provincia	Total	Porcentaje (%)	Región y provincia	Total	Porcentaje (%)
<b>Total</b>	<b>1,636</b>	<b>100.0</b>	<b>Región Valdesia</b>	<b>175</b>	<b>10.7</b>
<b>Región Metropolitana</b>	<b>303</b>	<b>18.5</b>	Peravia	63	3.9
Distrito Nacional	88	5.4	San Cristóbal	99	6.1
Santo Domingo	215	13.1	San José de Ocoa	13	0.8
<b>Región Cibao Norte</b>	<b>239</b>	<b>14.6</b>	<b>Región Enriquillo</b>	<b>58</b>	<b>3.5</b>
Españat	50	3.1	Baoruco	14	0.9
Puerto Plata	72	4.4	Barahona	31	1.9
Santiago	117	7.2	Independencia	8	0.5
<b>Región Cibao Sur</b>	<b>196</b>	<b>12.0</b>	Pedernales	5	0.3
La Vega	112	6.8	<b>Región El Valle</b>	<b>126</b>	<b>7.7</b>
Sánchez Ramírez	27	1.7	Azua	66	4.0
Monseñor Nouel	57	3.5	Elías Piña	12	0.7
<b>Región Cibao Nordeste</b>	<b>159</b>	<b>9.7</b>	San Juan	48	2.9
Duarte	54	3.3	<b>Región Yuma</b>	<b>165</b>	<b>10.1</b>
María Trinidad. Sánchez	39	2.4	El Seibo	18	1.1
Hermanas Mirabal	19	1.2	La Altagracia	103	6.3
Samaná	47	2.9	La Romana	44	2.7
<b>Región Cibao Noroeste</b>	<b>100</b>	<b>6.1</b>	<b>Región Higuamo</b>	<b>115</b>	<b>7.0</b>
Dajabón	19	1.2	San Pedro de Macorís	56	3.4
Monte Cristi	36	2.2	Monte Plata	46	2.8
Santiago Rodríguez	18	1.1	Hato Mayor	13	0.8
Valverde	27	1.7			

Nota: Accidentes que causaron muertes en el lugar de ocurrencia.

Cifras preliminares.

Fuente: Registros administrativos de la Dirección General de Seguridad de Tránsito y Transporte Terrestre.

**Cuadro 2.5.** REPÚBLICA DOMINICANA: Accidentes de tránsito terrestre registrados que causaron muertes por día de la semana, según región y provincia, 2022.

Región y provincia	Total	Día de la semana						
		Lunes	Martes	Miércoles	Jueves	Viernes	Sábado	Domingo
<b>Total</b>	<b>1,636</b>	<b>280</b>	<b>184</b>	<b>133</b>	<b>159</b>	<b>201</b>	<b>279</b>	<b>400</b>
<b>Región Metropolitana</b>	<b>303</b>	<b>51</b>	<b>38</b>	<b>27</b>	<b>34</b>	<b>42</b>	<b>52</b>	<b>59</b>
Distrito Nacional	88	17	12	7	9	11	16	16
Santo Domingo	215	34	26	20	25	31	36	43
<b>Región Cibao Norte</b>	<b>239</b>	<b>46</b>	<b>26</b>	<b>21</b>	<b>24</b>	<b>30</b>	<b>31</b>	<b>61</b>
Españillat	50	12	4	4	4	7	5	14
Puerto Plata	72	12	8	5	7	11	9	20
Santiago	117	22	14	12	13	12	17	27
<b>Región Cibao Sur</b>	<b>196</b>	<b>26</b>	<b>26</b>	<b>10</b>	<b>15</b>	<b>26</b>	<b>34</b>	<b>59</b>
La Vega	112	15	12	7	6	15	19	38
Sánchez Ramírez	27	3	4	2	2	3	6	7
Monseñor Nouel	57	8	10	1	7	8	9	14
<b>Región Cibao Nordeste</b>	<b>159</b>	<b>29</b>	<b>15</b>	<b>15</b>	<b>14</b>	<b>21</b>	<b>22</b>	<b>43</b>
Duarte	54	8	6	6	5	8	8	13
María Trinidad. Sánchez	39	7	5	5	6	1	4	11
Hermanas Mirabal	19	3	2	2	1	4	2	5
Samaná	47	11	2	2	2	8	8	14
<b>Región Cibao Noroeste</b>	<b>100</b>	<b>14</b>	<b>11</b>	<b>11</b>	<b>10</b>	<b>10</b>	<b>20</b>	<b>24</b>
Dajabón	19	2	5	2	1	0	3	6
Monte Cristi	36	6	4	5	3	4	8	6
Santiago Rodríguez	18	2	2	2	1	1	4	6
Valverde	27	4	0	2	5	5	5	6
<b>Región Valdesia</b>	<b>175</b>	<b>33</b>	<b>22</b>	<b>15</b>	<b>15</b>	<b>15</b>	<b>31</b>	<b>44</b>
Peravia	63	11	7	8	5	3	12	17
San Cristóbal	99	20	14	6	8	11	17	23
San José de Ocoa	13	2	1	1	2	1	2	4
<b>Región Enriquillo</b>	<b>58</b>	<b>16</b>	<b>6</b>	<b>1</b>	<b>8</b>	<b>3</b>	<b>12</b>	<b>12</b>
Baoruco	14	3	4	0	1	1	2	3
Barahona	31	9	1	0	5	2	6	8
Independencia	8	2	1	1	2	0	2	0
Pedernales	5	2	0	0	0	0	2	1
<b>Región El Valle</b>	<b>126</b>	<b>18</b>	<b>9</b>	<b>12</b>	<b>15</b>	<b>16</b>	<b>24</b>	<b>32</b>
Azua	66	12	5	8	7	7	12	15
Elías Piña	12	1	1	1	0	4	3	2
San Juan	48	5	3	3	8	5	9	15
<b>Región Yuma</b>	<b>165</b>	<b>33</b>	<b>19</b>	<b>11</b>	<b>11</b>	<b>24</b>	<b>31</b>	<b>36</b>
El Seibo	18	0	2	2	1	5	4	4
La Altagracia	103	23	13	6	8	17	15	21
La Romana	44	10	4	3	2	2	12	11
<b>Región Higuamo</b>	<b>115</b>	<b>14</b>	<b>12</b>	<b>10</b>	<b>13</b>	<b>14</b>	<b>22</b>	<b>30</b>
San Pedro de Macorís	56	9	5	1	7	8	9	17
Monte Plata	46	4	6	6	6	4	9	11
Hato Mayor	13	1	1	3	0	2	4	2

Nota: Accidentes que causaron muertes en el lugar de ocurrencia.  
Cifras preliminares.

Fuente: Registros administrativos de la Dirección General de Seguridad de Tránsito y Transporte Terrestre.

**Cuadro 2.6. REPÚBLICA DOMINICANA: Accidentes de tránsito terrestre registrados que causaron muertes por mes, según región y provincia, 2022.**

Región y provincia	Total	Mes											
		Enero	Febrero	Marzo	Abril	Mayo	Junio	Julio	Agosto	Septiembre	Octubre	Noviembre	Diciembre
<b>Total</b>	<b>1,636</b>	<b>166</b>	<b>130</b>	<b>116</b>	<b>129</b>	<b>155</b>	<b>123</b>	<b>146</b>	<b>132</b>	<b>102</b>	<b>151</b>	<b>118</b>	<b>168</b>
<b>Región Metropolitana</b>	<b>303</b>	<b>32</b>	<b>23</b>	<b>18</b>	<b>24</b>	<b>24</b>	<b>18</b>	<b>32</b>	<b>25</b>	<b>19</b>	<b>31</b>	<b>29</b>	<b>28</b>
Distrito Nacional	88	9	13	3	7	7	4	2	8	7	9	7	12
Santo Domingo	215	23	10	15	17	17	14	30	17	12	22	22	16
<b>Región Cibao Norte</b>	<b>239</b>	<b>26</b>	<b>20</b>	<b>14</b>	<b>15</b>	<b>18</b>	<b>22</b>	<b>22</b>	<b>21</b>	<b>18</b>	<b>23</b>	<b>15</b>	<b>25</b>
Españat	50	6	4	5	3	7	3	2	4	3	6	3	4
Puerto Plata	72	6	6	5	4	3	1	12	6	4	6	6	13
Santiago	117	14	10	4	8	8	18	8	11	11	11	6	8
<b>Región Cibao Sur</b>	<b>196</b>	<b>16</b>	<b>18</b>	<b>17</b>	<b>18</b>	<b>15</b>	<b>17</b>	<b>18</b>	<b>19</b>	<b>15</b>	<b>13</b>	<b>11</b>	<b>19</b>
La Vega	112	10	14	9	6	8	9	13	12	10	5	5	11
Sánchez Ramírez	27	0	0	3	1	2	5	4	4	0	3	4	1
Monseñor Nouel	57	6	4	5	11	5	3	1	3	5	5	2	7
<b>Región Cibao Nordeste</b>	<b>159</b>	<b>15</b>	<b>16</b>	<b>14</b>	<b>12</b>	<b>17</b>	<b>9</b>	<b>14</b>	<b>8</b>	<b>9</b>	<b>19</b>	<b>15</b>	<b>11</b>
Duarte	54	5	5	3	3	4	5	3	3	6	8	6	3
María Trinidad. Sánchez	39	4	7	3	4	5	1	4	1	1	4	3	2
Hermanas Mirabal	19	2	0	1	1	2	0	4	2	0	2	2	3
Samaná	47	4	4	7	4	6	3	3	2	2	5	4	3
<b>Región Cibao Noroeste</b>	<b>100</b>	<b>6</b>	<b>12</b>	<b>5</b>	<b>6</b>	<b>15</b>	<b>7</b>	<b>7</b>	<b>10</b>	<b>4</b>	<b>10</b>	<b>4</b>	<b>14</b>
Dajabón	19	1	2	0	0	1	3	3	1	1	1	1	5
Monte Cristi	36	2	4	4	5	5	1	1	4	2	4	2	2
Santiago Rodríguez	18	1	3	0	0	2	1	2	2	0	2	0	5
Valverde	27	2	3	1	1	7	2	1	3	1	3	1	2
<b>Región Valdesia</b>	<b>175</b>	<b>15</b>	<b>16</b>	<b>12</b>	<b>13</b>	<b>14</b>	<b>14</b>	<b>13</b>	<b>16</b>	<b>11</b>	<b>16</b>	<b>10</b>	<b>25</b>
Peravia	63	2	8	3	9	1	3	6	3	5	8	7	8
San Cristóbal	99	12	6	9	4	11	9	7	12	4	7	3	15
San José de Ocoa	13	1	2	0	0	2	2	0	1	2	1	0	2
<b>Región Enriquillo</b>	<b>58</b>	<b>6</b>	<b>3</b>	<b>7</b>	<b>5</b>	<b>5</b>	<b>2</b>	<b>4</b>	<b>5</b>	<b>4</b>	<b>6</b>	<b>7</b>	<b>4</b>
Baoruco	14	1	1	0	1	2	1	2	0	2	2	2	0
Barahona	31	3	1	4	2	2	1	1	3	1	4	5	4
Independencia	8	1	1	2	1	0	0	1	1	1	0	0	0
Pedernales	5	1	0	1	1	1	0	0	1	0	0	0	0
<b>Región El Valle</b>	<b>126</b>	<b>15</b>	<b>7</b>	<b>4</b>	<b>16</b>	<b>12</b>	<b>9</b>	<b>16</b>	<b>7</b>	<b>2</b>	<b>10</b>	<b>12</b>	<b>16</b>
Azua	66	5	4	4	6	8	5	10	1	1	5	9	8
Elías Piña	12	3	1	0	1	1	1	1	1	0	0	0	3

Cuadro 2.6., Continuación...

Región y provincia	Total	Mes											
		Enero	Febrero	Marzo	Abril	Mayo	Junio	Julio	Agosto	Septiembre	Octubre	Noviembre	Diciembre
San Juan	48	7	2	0	9	3	3	5	5	1	5	3	5
<b>Región Yuma</b>	<b>165</b>	<b>17</b>	<b>11</b>	<b>14</b>	<b>16</b>	<b>19</b>	<b>15</b>	<b>11</b>	<b>10</b>	<b>10</b>	<b>16</b>	<b>11</b>	<b>15</b>
El Seibo	18	1	2	2	3	1	1	1	3	1	1	0	2
La Altagracia	103	12	5	12	12	13	5	5	5	9	10	8	7
La Romana	44	4	4	0	1	5	9	5	2	0	5	3	6
<b>Región Higuamo</b>	<b>115</b>	<b>18</b>	<b>4</b>	<b>11</b>	<b>4</b>	<b>16</b>	<b>10</b>	<b>9</b>	<b>11</b>	<b>10</b>	<b>7</b>	<b>4</b>	<b>11</b>
San Pedro de Macoris	56	11	1	6	1	6	7	4	5	5	3	0	7
Monte Plata	46	6	2	3	3	7	3	4	5	5	3	2	3
Hato Mayor	13	1	1	2	0	3	0	1	1	0	1	2	1

Nota: Accidentes que causaron muertes en el lugar de ocurrencia.

Cifras preliminares.

Fuente: Registros administrativos de la Dirección General de Seguridad de Tránsito y Transporte Terrestre.

Cuadro 2.7. REPÚBLICA DOMINICANA: Accidentes de tránsito terrestre registrados que causaron muertes por mes, según rango de hora, 2022.

Rango de hora	Total	Mes											
		Enero	Febrero	Marzo	Abril	Mayo	Junio	Julio	Agosto	Septiembre	Octubre	Noviembre	Diciembre
<b>Total</b>	<b>1,636</b>	<b>166</b>	<b>130</b>	<b>116</b>	<b>129</b>	<b>155</b>	<b>123</b>	<b>146</b>	<b>132</b>	<b>102</b>	<b>151</b>	<b>118</b>	<b>168</b>
00:01-02:00	141	14	12	12	12	17	14	12	7	10	10	10	11
02:01-04:00	126	14	7	5	10	16	9	7	10	8	18	8	14
04:01-06:00	98	14	6	3	5	15	10	7	8	9	6	6	9
06:01-08:00	137	19	15	6	12	9	10	11	9	10	12	10	14
08:01-10:00	106	5	12	11	10	9	5	9	10	8	9	10	8
10:01-12:00	113	9	4	10	9	9	9	21	10	7	9	2	14
12:01-14:00	119	13	6	10	13	10	4	13	10	9	11	10	10
14:01-16:00	127	20	10	8	6	5	15	13	11	3	13	8	15
16:01-18:00	132	8	10	9	12	13	8	9	10	14	17	9	13
18:01-20:00	191	21	15	23	17	18	12	10	13	9	17	15	21
20:01-22:00	209	16	23	12	13	19	18	19	22	11	19	18	19
22:01-24:00	137	13	10	7	10	15	9	15	12	4	10	12	20

Nota: Accidentes que causaron muertes en el lugar de ocurrencia.

Cifras preliminares.

Fuente: Registros administrativos de la Dirección General de Seguridad de Tránsito y Transporte Terrestre.



**Cuadro 2.8.** REPÚBLICA DOMINICANA: Accidentes de tránsito terrestre registrados que causaron muertes por día de la semana, según rango de hora, 2022.

Rango de hora	Total	Día de la semana						
		Lunes	Martes	Miércoles	Jueves	Viernes	Sábado	Domingo
<b>Total</b>	<b>1,636</b>	<b>280</b>	<b>184</b>	<b>133</b>	<b>159</b>	<b>201</b>	<b>279</b>	<b>400</b>
00:01-02:00	141	56	9	6	5	11	16	38
02:01-04:00	126	35	5	4	9	6	22	45
04:01-06:00	98	15	9	11	11	4	20	28
06:01-08:00	137	18	24	14	20	15	20	26
08:01-10:00	106	17	13	7	15	20	14	20
10:01-12:00	113	21	11	15	12	15	15	24
12:01-14:00	119	24	16	13	14	18	16	18
14:01-16:00	127	17	22	8	16	23	24	17
16:01-18:00	132	20	18	17	7	22	23	25
18:01-20:00	191	27	17	15	17	28	34	53
20:01-22:00	209	22	25	14	22	19	44	63
22:01-24:00	137	8	15	9	11	20	31	43

Nota: Accidentes que causaron muertes en el lugar de ocurrencia.

Cifras preliminares.

Fuente: Registros administrativos de la Dirección General de Seguridad de Tránsito y Transporte Terrestre.

**Cuadro 2.9.** REPÚBLICA DOMINICANA: Accidentes de tránsito terrestre registrados que causaron muertes por tipo, según rango de hora, 2022.

Rango de hora	Total	Tipo de accidente						
		Choque, colisión	Vuelco, volcadura	Atropellamiento	Caída	Deslizamiento	Estrellamiento	Aplastamiento
<b>Total</b>	<b>1,636</b>	<b>960</b>	<b>7</b>	<b>262</b>	<b>13</b>	<b>319</b>	<b>74</b>	<b>1</b>
00:01-02:00	141	80	0	10	1	41	9	0
02:01-04:00	126	67	0	18	0	35	6	0
04:01-06:00	98	46	0	15	0	26	11	0
06:01-08:00	137	86	0	24	0	24	3	0
08:01-10:00	106	64	0	19	3	13	7	0
10:01-12:00	113	68	0	25	0	19	1	0
12:01-14:00	119	73	2	16	1	20	7	0
14:01-16:00	127	65	1	22	3	29	7	0
16:01-18:00	132	85	1	20	1	19	5	1
18:01-20:00	191	121	2	34	0	27	7	0
20:01-22:00	209	131	1	35	2	33	7	0
22:01-24:00	137	74	0	24	2	33	4	0

Nota: Accidentes que causaron muertes en el lugar de ocurrencia.

Cifras preliminares.

Fuente: Registros administrativos de la Dirección General de Seguridad de Tránsito y Transporte Terrestre.

**Cuadro 2.10.** REPÚBLICA DOMINICANA: Accidentes de tránsito terrestre registrados que causaron muertes por rango de hora de ocurrencia, según región y provincia, 2022.

Región y provincia	Total	Rango de hora de ocurrencia					
		00:01-02:00	02:01-04:00	04:01-06:00	06:01-08:00	08:01-10:00	10:01-12:00
<b>Total</b>	<b>1636</b>	<b>141</b>	<b>126</b>	<b>98</b>	<b>137</b>	<b>106</b>	<b>113</b>
<b>Región Metropolitana</b>	<b>303</b>	<b>14</b>	<b>32</b>	<b>21</b>	<b>36</b>	<b>23</b>	<b>22</b>
Distrito Nacional	88	2	8	4	10	8	8
Santo Domingo	215	12	24	17	26	15	14
<b>Región Cibao Norte</b>	<b>239</b>	<b>20</b>	<b>10</b>	<b>13</b>	<b>23</b>	<b>14</b>	<b>20</b>
Espaillat	50	7	0	4	3	0	4
Puerto Plata	72	5	3	4	9	2	8
Santiago	117	8	7	5	11	12	8
<b>Región Cibao Sur</b>	<b>196</b>	<b>19</b>	<b>16</b>	<b>8</b>	<b>12</b>	<b>11</b>	<b>9</b>
La Vega	112	10	13	5	9	7	3
Sánchez Ramírez	27	3	1	1	0	1	3
Monseñor Nouel	57	6	2	2	3	3	3
<b>Región Cibao Nordeste</b>	<b>159</b>	<b>13</b>	<b>11</b>	<b>8</b>	<b>10</b>	<b>8</b>	<b>9</b>
Duarte	54	4	3	5	4	3	3
María Trinidad. Sánchez	39	4	3	3	0	1	0
Hermanas Mirabal	19	2	2	0	3	0	0
Samaná	47	3	3	0	3	4	6
<b>Región Cibao Noroeste</b>	<b>100</b>	<b>14</b>	<b>11</b>	<b>5</b>	<b>7</b>	<b>6</b>	<b>6</b>
Dajabón	19	3	4	0	0	0	0
Monte Cristi	36	3	2	4	4	3	2
Santiago Rodríguez	18	3	2	0	0	1	1
Valverde	27	5	3	1	3	2	3
<b>Región Valdesia</b>	<b>175</b>	<b>20</b>	<b>10</b>	<b>9</b>	<b>15</b>	<b>11</b>	<b>13</b>
Peravia	63	6	5	4	5	2	2
San Cristóbal	99	13	4	5	9	7	10
San José de Ocoa	13	1	1	0	1	2	1
<b>Región Enriquillo</b>	<b>58</b>	<b>6</b>	<b>2</b>	<b>4</b>	<b>3</b>	<b>6</b>	<b>4</b>
Baoruco	14	1	1	2	2	0	0
Barahona	31	4	1	2	1	2	2
Independencia	8	1	0	0	0	4	0
Pedernales	5	0	0	0	0	0	2
<b>Región El Valle</b>	<b>126</b>	<b>10</b>	<b>9</b>	<b>9</b>	<b>5</b>	<b>6</b>	<b>12</b>
Azua	66	7	6	4	3	3	4
Elías Piña	12	1	0	1	1	0	1
San Juan	48	2	3	4	1	3	7
<b>Región Yuma</b>	<b>165</b>	<b>15</b>	<b>16</b>	<b>9</b>	<b>18</b>	<b>12</b>	<b>12</b>
El Seibo	18	0	0	0	1	4	2
La Altagracia	103	11	11	4	17	6	4
La Romana	44	4	5	5	0	2	6
<b>Región Higuamo</b>	<b>115</b>	<b>10</b>	<b>9</b>	<b>12</b>	<b>8</b>	<b>9</b>	<b>6</b>
San Pedro de Macorís	56	6	5	7	5	5	4
Monte Plata	46	4	2	4	2	3	1
Hato Mayor	13	0	2	1	1	1	1

Cuadro 2.10., Continuación...

Región y provincia	Total	Rango de hora de ocurrencia					
		12:01-14:00	14:01-16:00	16:01-18:00	18:01-20:00	20:01-22:00	22:01-24:00
<b>Total</b>	<b>1636</b>	<b>119</b>	<b>127</b>	<b>132</b>	<b>191</b>	<b>209</b>	<b>137</b>
<b>Región Metropolitana</b>	<b>303</b>	<b>20</b>	<b>22</b>	<b>23</b>	<b>29</b>	<b>31</b>	<b>30</b>
Distrito Nacional	88	5	7	6	10	9	11
Santo Domingo	215	15	15	17	19	22	19
<b>Región Cibao Norte</b>	<b>239</b>	<b>16</b>	<b>18</b>	<b>13</b>	<b>32</b>	<b>39</b>	<b>21</b>
Espaillat	50	2	4	4	6	9	7
Puerto Plata	72	4	7	3	10	12	5
Santiago	117	10	7	6	16	18	9
<b>Región Cibao Sur</b>	<b>196</b>	<b>21</b>	<b>15</b>	<b>19</b>	<b>22</b>	<b>30</b>	<b>14</b>
La Vega	112	16	6	11	9	13	10
Sánchez Ramírez	27	2	4	2	5	4	1
Monseñor Nouel	57	3	5	6	8	13	3
<b>Región Cibao Nordeste</b>	<b>159</b>	<b>18</b>	<b>16</b>	<b>12</b>	<b>19</b>	<b>24</b>	<b>11</b>
Duarte	54	5	7	5	6	5	4
María Trinidad. Sánchez	39	4	3	4	5	9	3
Hermanas Mirabal	19	2	0	1	2	3	4
Samaná	47	7	6	2	6	7	0
<b>Región Cibao Noroeste</b>	<b>100</b>	<b>5</b>	<b>7</b>	<b>9</b>	<b>9</b>	<b>14</b>	<b>7</b>
Dajabón	19	1	2	1	2	4	2
Monte Cristi	36	2	3	2	4	6	1
Santiago Rodríguez	18	2	1	4	0	2	2
Valverde	27	0	1	2	3	2	2
<b>Región Valdesia</b>	<b>175</b>	<b>11</b>	<b>15</b>	<b>17</b>	<b>23</b>	<b>20</b>	<b>11</b>
Peravia	63	4	3	7	10	12	3
San Cristóbal	99	6	11	9	10	8	7
San José de Ocoa	13	1	1	1	3	0	1
<b>Región Enriquillo</b>	<b>58</b>	<b>4</b>	<b>5</b>	<b>6</b>	<b>6</b>	<b>10</b>	<b>2</b>
Baoruco	14	0	3	1	1	2	1
Barahona	31	3	1	5	3	6	1
Independencia	8	0	1	0	1	1	0
Pedernales	5	1	0	0	1	1	0
<b>Región El Valle</b>	<b>126</b>	<b>6</b>	<b>12</b>	<b>10</b>	<b>18</b>	<b>13</b>	<b>16</b>
Azua	66	2	5	6	8	8	10
Elías Piña	12	1	0	2	3	1	1
San Juan	48	3	7	2	7	4	5
<b>Región Yuma</b>	<b>165</b>	<b>12</b>	<b>12</b>	<b>16</b>	<b>15</b>	<b>13</b>	<b>15</b>
El Seibo	18	0	0	4	3	2	2
La Altagracia	103	8	10	8	8	7	9
La Romana	44	4	2	4	4	4	4
<b>Región Higuamo</b>	<b>115</b>	<b>6</b>	<b>5</b>	<b>7</b>	<b>18</b>	<b>15</b>	<b>10</b>
San Pedro de Macorís	56	1	0	4	8	5	6
Monte Plata	46	4	2	3	9	9	3
Hato Mayor	13	1	3	0	1	1	1

Nota: Accidentes que causaron muertes en el lugar de ocurrencia.

Cifras preliminares.

Fuente: Registros administrativos de la Dirección General de Seguridad de Tránsito y Transporte Terrestre.

**Cuadro 2.11.** REPÚBLICA DOMINICANA: Muertes registradas en accidentes de tránsito terrestre por sexo, según mes, 2022.

Mes	Total	Sexo		Sexo no declarado
		Hombres	Mujeres	
<b>Total</b>	<b>1,794</b>	<b>1,578</b>	<b>206</b>	<b>10</b>
Enero	184	164	19	1
Febrero	137	124	11	2
Marzo	128	103	20	5
Abril	138	120	16	2
Mayo	169	153	16	0
Junio	130	113	17	0
Julio	164	149	15	0
Agosto	150	140	10	0
Septiembre	113	97	16	0
Octubre	172	143	29	0
Noviembre	126	108	18	0
Diciembre	183	164	19	0

Nota: Las cifras solo incluyen las muertes registradas en el lugar del accidente.

Cifras preliminares.

Fuente: Registros administrativos de la Dirección General de Seguridad de Tránsito y Transporte Terrestre.

**Cuadro 2.12.** REPÚBLICA DOMINICANA: Muertes registradas en accidentes de tránsito terrestre por sexo, según grupo de edad, 2022.

Grupo de edad	Total	Sexo		Sexo no declarado
		Hombres	Mujeres	
<b>Total</b>	<b>1,794</b>	<b>1,578</b>	<b>206</b>	<b>10</b>
0-4	16	11	5	0
5-9	11	4	7	0
10-14	15	10	5	0
15-19	89	84	5	0
20-24	131	109	22	0
25-29	123	117	6	0
30-34	130	111	19	0
35-39	119	108	11	0
40-44	104	91	13	0
45-49	81	75	6	0
50-54	89	78	11	0
55-59	63	59	4	0
60-64	66	57	9	0
65 y más	110	93	17	0
No declarado	647	571	66	10

Nota: Las cifras solo incluyen las muertes registradas en el lugar del accidente.

Cifras preliminares.

Fuente: Registros administrativos de la Dirección General de Seguridad de Tránsito y Transporte Terrestre.

**Cuadro 2.13.** REPÚBLICA DOMINICANA: Muertes registradas en accidentes de tránsito terrestre por sexo y porcentaje, según tipo de accidente, 2022.

Tipo de accidente	Total	Sexo		Sexo no declarado	Porcentaje
		Hombres	Mujeres		
<b>Total</b>	<b>1,792</b>	<b>1,576</b>	<b>206</b>	<b>10</b>	<b>100.0</b>
Choque o colisión	1071	969	99	3	59.8
Vuelco o volcadura	7	6	0	1	0.4
Atropellamiento	276	213	57	6	15.4
Caída	13	12	1	0	0.7
Deslizamiento	347	304	43	0	19.4
Estrellamiento	79	73	6	0	4.4
Aplastamiento	1	1	0	0	0.1

Nota: Las cifras solo incluyen las muertes registradas en el lugar del accidente.

Cifras preliminares.

Fuente: Registros administrativos de la Dirección General de Seguridad de Tránsito y Transporte Terrestre.

**Cuadro 2.14.** REPÚBLICA DOMINICANA: Muertes registradas en accidentes de tránsito por tipo de accidente, según región y provincia, 2022.

Región y provincia	Total	Tipo de accidente						
		Choque, colisión	Vuelco, volcadura	Atropellamiento	Caída	Deslizamiento	Estrellamiento	Aplastamiento
<b>Total</b>	<b>1,794</b>	<b>1,071</b>	<b>7</b>	<b>276</b>	<b>13</b>	<b>347</b>	<b>79</b>	<b>1</b>
<b>Región Metropolitana</b>	<b>326</b>	<b>177</b>	<b>2</b>	<b>86</b>	<b>1</b>	<b>31</b>	<b>28</b>	<b>1</b>
Distrito Nacional	89	57	0	25	0	2	4	1
Santo Domingo	237	120	2	61	1	29	24	0
<b>Región Cibao Norte</b>	<b>245</b>	<b>147</b>	<b>0</b>	<b>38</b>	<b>1</b>	<b>46</b>	<b>13</b>	<b>0</b>
Españat	52	33	0	7	0	7	5	0
Puerto Plata	73	42	0	11	1	16	3	0
Santiago	120	72	0	20	0	23	5	0
<b>Región Cibao Sur</b>	<b>214</b>	<b>134</b>	<b>1</b>	<b>29</b>	<b>2</b>	<b>41</b>	<b>7</b>	<b>0</b>
La Vega	123	75	1	14	2	26	5	0
Sánchez Ramírez	29	21	0	3	0	4	1	0
Monseñor Nouel	62	38	0	12	0	11	1	0
<b>Región Cibao Nordeste</b>	<b>175</b>	<b>113</b>	<b>1</b>	<b>21</b>	<b>0</b>	<b>35</b>	<b>5</b>	<b>0</b>
Duarte	60	44	0	5	0	10	1	0
María Trinidad. Sánchez	46	26	0	6	0	12	2	0
Hermanas Mirabal	20	11	1	5	0	2	1	0
Samaná	49	32	0	5	0	11	1	0
<b>Región Cibao Noroeste</b>	<b>108</b>	<b>56</b>	<b>0</b>	<b>15</b>	<b>0</b>	<b>34</b>	<b>3</b>	<b>0</b>
Dajabón	20	10	0	2	0	7	1	0
Monte Cristi	38	20	0	6	0	11	1	0
Santiago Rodríguez	20	11	0	2	0	6	1	0
Valverde	30	15	0	5	0	10	0	0
<b>Región Valdesia</b>	<b>199</b>	<b>132</b>	<b>1</b>	<b>23</b>	<b>1</b>	<b>37</b>	<b>5</b>	<b>0</b>
Peravia	68	47	1	9	0	8	3	0
San Cristóbal	116	75	0	13	1	25	2	0
San José de Ocoa	15	10	0	1	0	4	0	0
<b>Región Enriquillo</b>	<b>64</b>	<b>36</b>	<b>1</b>	<b>7</b>	<b>1</b>	<b>16</b>	<b>3</b>	<b>0</b>
Baoruco	16	9	1	1	0	5	0	0
Barahona	33	22	0	2	0	7	2	0
Independencia	9	2	0	4	1	2	0	0
Pedernales	6	3	0	0	0	2	1	0



**Cuadro 2.14.** Continuación...

Región y provincia	Total	Tipo de accidente						
		Choque, colisión	Vuelco, volcadura	Atropellamiento	Caída	Deslizamiento	Estrellamiento	Aplastamiento
<b>Región El Valle</b>	<b>140</b>	<b>75</b>	<b>0</b>	<b>13</b>	<b>1</b>	<b>45</b>	<b>6</b>	<b>0</b>
Azua	75	42	0	6	1	21	5	0
Elías Piña	15	11	0	2	0	2	0	0
San Juan	50	22	0	5	0	22	1	0
<b>Región Yuma</b>	<b>193</b>	<b>127</b>	<b>1</b>	<b>21</b>	<b>3</b>	<b>36</b>	<b>5</b>	<b>0</b>
El Seibo	21	17	0	1	1	2	0	0
La Altagracia	123	75	0	16	1	27	4	0
La Romana	49	35	1	4	1	7	1	0
<b>Región Higuamo</b>	<b>130</b>	<b>74</b>	<b>0</b>	<b>23</b>	<b>3</b>	<b>26</b>	<b>4</b>	<b>0</b>
San Pedro de Macorís	63	33	0	16	1	12	1	0
Monte Plata	53	35	0	2	2	13	1	0
Hato Mayor	14	6	0	5	0	1	2	0

Nota: Las cifras solo incluyen las muertes registradas en el lugar del accidente.  
Cifras preliminares.

Fuente: Registros administrativos de la Dirección General de Seguridad de Tránsito y Transporte Terrestre.

**Cuadro 2.15.** REPÚBLICA DOMINICANA: Muertes registradas en accidentes de tránsito terrestre por sexo, según región y provincia, 2022.

Región y provincia	Total	Sexo		Sexo no declarado
		Hombres	Mujeres	
<b>Total</b>	<b>1,794</b>	<b>1,578</b>	<b>206</b>	<b>10</b>
<b>Región Metropolitana</b>	<b>326</b>	<b>283</b>	<b>40</b>	<b>3</b>
Distrito Nacional	89	78	11	0
Santo Domingo	237	205	29	3
<b>Región Cibao Norte</b>	<b>245</b>	<b>223</b>	<b>20</b>	<b>2</b>
Españat	52	49	3	0
Puerto Plata	73	65	6	2
Santiago	120	109	11	0
<b>Región Cibao Sur</b>	<b>214</b>	<b>185</b>	<b>28</b>	<b>1</b>
La Vega	123	104	18	1
Sánchez Ramírez	29	24	5	0
Monseñor Nouel	62	57	5	0
<b>Región Cibao Nordeste</b>	<b>175</b>	<b>160</b>	<b>15</b>	<b>0</b>
Duarte	60	56	4	0
María Trinidad. Sánchez	46	42	4	0
Hermanas Mirabal	20	18	2	0
Samaná	49	44	5	0
<b>Región Cibao Noroeste</b>	<b>108</b>	<b>95</b>	<b>13</b>	<b>0</b>
Dajabón	20	18	2	0
Monte Cristi	38	35	3	0
Santiago Rodríguez	20	16	4	0
Valverde	30	26	4	0
<b>Región Valdesia</b>	<b>199</b>	<b>177</b>	<b>21</b>	<b>1</b>
Peravia	68	62	5	1
San Cristóbal	116	102	14	0
San José de Ocoa	15	13	2	0

Cuadro 2.15., Continuación...

Región y provincia	Total	Sexo		Sexo no declarado
		Hombres	Mujeres	
<b>Región Enriquillo</b>	<b>64</b>	<b>57</b>	<b>6</b>	<b>1</b>
Baoruco	16	14	2	0
Barahona	33	28	4	1
Independencia	9	9	0	0
Pedernales	6	6	0	0
<b>Región El Valle</b>	<b>140</b>	<b>122</b>	<b>18</b>	<b>0</b>
Azua	75	69	6	0
Elías Piña	15	11	4	0
San Juan	50	42	8	0
<b>Región Yuma</b>	<b>193</b>	<b>162</b>	<b>29</b>	<b>2</b>
El Seibo	21	17	4	0
La Altagracia	123	104	17	2
La Romana	49	41	8	0
<b>Región Higuamo</b>	<b>130</b>	<b>114</b>	<b>16</b>	<b>0</b>
San Pedro de Macorís	63	54	9	0
Monte Plata	53	49	4	0
Hato Mayor	14	11	3	0

Nota: Las cifras solo incluyen las muertes registradas en el lugar del accidente.

Cifras preliminares.

Fuente: Registros administrativos de la Dirección General de Seguridad de Tránsito y Transporte Terrestre.

Cuadro 2.16. REPÚBLICA DOMINICANA: Muertes registradas en accidentes de tránsito terrestre por sexo, según país de nacionalidad, 2022.

País de nacionalidad	Total	Sexo		Sexo no declarado
		Hombres	Mujeres	
<b>Total</b>	<b>1,794</b>	<b>1,578</b>	<b>206</b>	<b>10</b>
Argentina	4	2	2	0
Islas Vírgenes (Británicas)	1	0	1	0
Canadá	3	3	0	0
Cuba	1	0	1	0
República Dominicana	1,508	1,340	168	0
Francia	2	2	0	0
Alemania	1	0	1	0
Haití	154	136	18	0
Italia	2	1	1	0
Holanda	1	1	0	0
Noruega	1	1	0	0
Perú	1	0	1	0
Puerto Rico	1	1	0	0
Rusia	2	1	1	0
España	1	1	0	0
Estados Unidos	6	5	1	0
Venezuela (República Bolivariana)	6	4	2	0
No declarado	99	80	9	10

Nota: Las cifras solo incluyen las muertes registradas en el lugar del accidente.

Cifras preliminares.

Fuente: Registros administrativos de la Dirección General de Seguridad de Tránsito y Transporte Terrestre.

**Cuadro 2.17.** REPÚBLICA DOMINICANA: Muertes registradas en accidentes de tránsito por sexo y porcentaje, según medio de transporte en que viajaba la víctima, 2022.

Medio de transporte	Total	Sexo		Sexo no declarado	Porcentaje (%)
		Hombres	Mujeres		
<b>Total</b>	<b>1,794</b>	<b>1,578</b>	<b>206</b>	<b>10</b>	<b>100.0</b>
Automóvil (carro)	131	100	30	1	7.3
Motocicleta, ciclomotor (passola)	1,221	1125	95	1	68.1
Camioneta	23	17	4	2	1.3
Camión	37	35	2	0	2.1
Autobús	9	5	4	0	0.5
Minibús, minibán	4	4	0	0	0.2
Yipeta, yip	39	31	8	0	2.2
Bicicleta	10	10	0	0	0.6
Tractor	1	1	0	0	0.1
Ambulancia	1	1	0	0	0.1
Gredar	1	1	0	0	0.1
Peatón atropellado	273	210	57	6	15.2
Otros	38	35	3	0	2.1
No declarado	6	3	3	0	0.3

Nota: Las cifras solo incluyen las muertes registradas en el lugar del accidente.

Cifras preliminares.

Fuente: Registros administrativos de la Dirección General de Seguridad de Tránsito y Transporte Terrestre.

## Suicidios

**Cuadro 3.1.** REPÚBLICA DOMINICANA: Suicidios registrados por sexo, según mes, 2022.

Mes	Ambos sexos	Sexo	
		Hombres	Mujeres
<b>Total</b>	<b>609</b>	<b>530</b>	<b>79</b>
Enero	47	37	10
Febrero	43	39	4
Marzo	52	46	6
Abril	59	46	13
Mayo	56	52	4
Junio	62	52	10
Julio	39	34	5
Agosto	55	52	3
Septiembre	56	49	7
Octubre	50	39	11
Noviembre	40	37	3
Diciembre	50	47	3

Cifras preliminares.

Fuente: Registros Centro de Análisis de datos de la Seguridad Ciudadana (CADSECI).

**Cuadro 3.2.** REPÚBLICA DOMINICANA: Suicidios registrados por sexo, según grupo de edad, 2022.

Grupo de edad	Ambos sexos	Sexo	
		Hombres	Mujeres
<b>Total</b>	<b>609</b>	<b>530</b>	<b>79</b>
6 - 9	0	0	0
10 - 14	11	2	9
15 - 19	13	10	3
20 - 24	56	46	10
25 - 29	52	41	11
30 - 34	55	48	7
35 - 39	54	47	7
40 - 44	65	54	11
45 - 49	57	50	7
50 - 54	53	50	3
55 - 59	43	39	4
60 - 64	33	31	2
65 y más	96	92	4
No declarada	21	20	1

Cifras preliminares.

Fuente: Registros Centro de Análisis de datos de la Seguridad Ciudadana (CADSECI).

**Cuadro 3.3.** REPÚBLICA DOMINICANA: Suicidios registrados por sexo, según país de nacionalidad, 2022.

País de nacionalidad	Ambos sexos	Sexo	
		Hombres	Mujeres
<b>Total</b>	<b>609</b>	<b>530</b>	<b>79</b>
República Dominicana	<b>579</b>	<b>505</b>	<b>74</b>
Haití	23	18	5
Canadá	1	1	0
Costa Rica	1	1	0
Alemania	1	1	0
Polonia	1	1	0
Puerto Rico	1	1	0
Reino Unido	1	1	0
Estados Unidos	1	1	0

Cifras preliminares.

Fuente: Registros Centro de Análisis de datos de la Seguridad Ciudadana (CADSECI).

**Cuadro 3.4.** REPÚBLICA DOMINICANA: Suicidios registrados por sexo y porcentaje, según medio o método empleado, 2022.

Medio o método empleado	Ambos sexos	Sexo		Porcentaje (%)
		Hombres	Mujeres	
<b>Total</b>	<b>609</b>	<b>530</b>	<b>79</b>	<b>100.0</b>
Arma de fuego	73	70	3	12.0
Arma blanca, cortopunzante	4	4	0	0.7
Sustancia tóxica, veneno	126	101	25	20.7
Ahorcamiento, asfixia respiratoria	376	326	50	61.7
Fuego, vapores, objetos calientes	2	2	0	0.3
Lanzamiento al vacío	22	21	1	3.6
Otros	6	6	0	1.0

Cifras preliminares.

Fuente: Registros Centro de Análisis de datos de la Seguridad Ciudadana (CADSECI).

**Cuadro 3.5.** REPÚBLICA DOMINICANA: Suicidios registrados por medio o método empleado, según mes, 2022.

Mes	Total	Medio o método empleado						
		Arma de fuego	Arma blanca, cortopunzante	Sustancia tóxica, veneno	Ahorcamiento, asfixia respiratoria	Fuego, vapores, objetos calientes	Lanzamiento al vacío	Otros
<b>Total</b>	<b>609</b>	<b>73</b>	<b>4</b>	<b>126</b>	<b>376</b>	<b>2</b>	<b>22</b>	<b>6</b>
Enero	47	6	0	9	29	0	2	1
Febrero	43	8	1	11	22	0	1	0
Marzo	52	5	1	16	29	1	0	0
Abril	59	5	0	17	33	0	4	0
Mayo	56	5	0	12	33	0	5	1
Junio	62	8	0	5	46	1	2	0
Julio	39	4	0	8	26	0	0	1
Agosto	55	5	0	10	37	0	2	1
Septiembre	56	6	0	12	37	0	0	1
Octubre	50	7	2	8	30	0	3	0
Noviembre	40	3	0	10	26	0	0	1
Diciembre	50	11	0	8	28	0	3	0

Cifras preliminares.

Fuente: Registros Centro de Análisis de datos de la Seguridad Ciudadana (CADSECI).

**Cuadro 3.6.** REPÚBLICA DOMINICANA: Suicidios registrados por día de la semana, según rango de hora de ocurrencia, 2022.

Rango de hora de ocurrencia	Total	Día de la semana						
		Lunes	Martes	Miércoles	Jueves	Viernes	Sábado	Domingo
<b>Total</b>	<b>609</b>	<b>110</b>	<b>92</b>	<b>74</b>	<b>75</b>	<b>78</b>	<b>94</b>	<b>86</b>
00:01-02:00	23	5	3	2	2	2	4	5
02:01-04:00	13	3	3	0	3	1	1	2
04:01-06:00	40	14	9	4	8	1	0	4
06:01-08:00	69	12	12	7	14	8	4	12
08:01-10:00	80	16	9	10	10	10	17	8
10:01-12:00	62	10	12	5	6	6	14	9
12:01-14:00	64	12	10	8	5	11	12	6
14:01-16:00	62	5	12	10	7	12	11	5
16:01-18:00	61	11	9	9	8	9	6	9
18:01-20:00	53	9	3	10	5	4	12	10
20:01-22:00	47	6	5	8	4	7	9	8
22:01-24:00	31	6	5	1	2	6	4	7
No declarado	4	1	0	0	1	1	0	1

Cifras preliminares.

Fuente: Registros Centro de Análisis de datos de la Seguridad Ciudadana (CADSECI).



**Cuadro 3.7.** REPÚBLICA DOMINICANA: Suicidios registrados por sexo, según región y provincia, 2022.

Región y provincia	Ambos sexos	Sexo	
		Hombres	Mujeres
<b>Total</b>	<b>609</b>	<b>530</b>	<b>79</b>
<b>Región Metropolitana</b>	<b>181</b>	<b>159</b>	<b>22</b>
Distrito Nacional	58	55	3
Santo Domingo	123	104	19
<b>Región Cibao Norte</b>	<b>127</b>	<b>111</b>	<b>16</b>
Españat	22	19	3
Puerto Plata	19	18	1
Santiago	86	74	12
<b>Región Cibao Sur</b>	<b>49</b>	<b>45</b>	<b>4</b>
La Vega	35	33	2
Sánchez Ramírez	8	8	0
Monseñor Nouel	6	4	2
<b>Región Cibao Nordeste</b>	<b>44</b>	<b>38</b>	<b>6</b>
Duarte	21	18	3
María Trinidad Sánchez	11	10	1
Hermanas Mirabal	9	9	0
Samaná	3	1	2
<b>Región Cibao Noroeste</b>	<b>33</b>	<b>30</b>	<b>3</b>
Dajabón	7	7	0
Monte Cristi	9	8	1
Santiago Rodríguez	4	3	1
Valverde	13	12	1
<b>Región Valdesia</b>	<b>56</b>	<b>48</b>	<b>8</b>
Peravia	15	12	3
San Cristóbal	34	29	5
San José de Ocoa	7	7	0
<b>Región Enriquillo</b>	<b>14</b>	<b>13</b>	<b>1</b>
Baoruco	3	3	0
Barahona	9	8	1
Independencia	2	2	0
Pedernales	0	0	0
<b>Región del Valle</b>	<b>31</b>	<b>26</b>	<b>5</b>
Azua	11	10	1
Elías Piña	2	2	0
San Juan	18	14	4
<b>Región Yuma</b>	<b>35</b>	<b>27</b>	<b>8</b>
El Seibo	2	1	1
La Altagracia	25	20	5
La Romana	8	6	2
<b>Región Higuamo</b>	<b>39</b>	<b>33</b>	<b>6</b>
San Pedro de Macorís	14	10	4
Monte Plata	16	14	2
Hato Mayor	9	9	0

Cifras preliminares.

Fuente: Registros Centro de Análisis de datos de la Seguridad Ciudadana (CADSECI).

**Cuadro 3.8.** REPÚBLICA DOMINICANA: Suicidios registrados por medio o método empleado, según región y provincia, 2022.

Región y provincia	Total	Medio o método empleado						
		Arma de fuego	Arma blanca, cortopunzante	Sustancia tóxica, veneno	Ahorcamiento, asfixia respiratoria	Fuego, vapores, objetos calientes	Lanzamiento al vacío	Otros
<b>Total</b>	<b>609</b>	<b>73</b>	<b>4</b>	<b>126</b>	<b>376</b>	<b>2</b>	<b>22</b>	<b>6</b>
<b>Región Metropolitana</b>	<b>181</b>	<b>28</b>	<b>2</b>	<b>27</b>	<b>110</b>	<b>1</b>	<b>11</b>	<b>2</b>
Distrito Nacional	58	14	0	5	29	1	7	2
Santo Domingo	123	14	2	22	81	0	4	0
<b>Región Cibao Norte</b>	<b>127</b>	<b>20</b>	<b>1</b>	<b>26</b>	<b>73</b>	<b>0</b>	<b>5</b>	<b>2</b>
Espaillat	22	2	0	4	15	0	0	1
Puerto Plata	19	3	1	3	12	0	0	0
Santiago	86	15	0	19	46	0	5	1
<b>Región Cibao Sur</b>	<b>49</b>	<b>6</b>	<b>0</b>	<b>9</b>	<b>34</b>	<b>0</b>	<b>0</b>	<b>0</b>
La Vega	35	4	0	7	24	0	0	0
Sánchez Ramírez	8	2	0	1	5	0	0	0
Monseñor Nouel	6	0	0	1	5	0	0	0
<b>Región Cibao Nordeste</b>	<b>44</b>	<b>3</b>	<b>0</b>	<b>15</b>	<b>26</b>	<b>0</b>	<b>0</b>	<b>0</b>
Duarte	21	3	0	7	11	0	0	0
María Trinidad Sánchez	11	0	0	3	8	0	0	0
Hermanas Mirabal	9	0	0	4	5	0	0	0
Samaná	3	0	0	1	2	0	0	0
<b>Región Cibao Noroeste</b>	<b>33</b>	<b>2</b>	<b>0</b>	<b>8</b>	<b>21</b>	<b>0</b>	<b>1</b>	<b>1</b>
Dajabón	7	0	0	2	4	0	0	1
Monte Cristi	9	2	0	0	6	0	1	0
Santiago Rodríguez	4	0	0	2	2	0	0	0
Valverde	13	0	0	4	9	0	0	0
<b>Región Valdesia</b>	<b>56</b>	<b>6</b>	<b>0</b>	<b>10</b>	<b>36</b>	<b>1</b>	<b>2</b>	<b>1</b>
Peravia	15	2	0	3	10	0	0	0
San Cristóbal	34	3	0	4	23	1	2	1
San José de Ocoa	7	1	0	3	3	0	0	0
<b>Región Enriquillo</b>	<b>14</b>	<b>2</b>	<b>0</b>	<b>3</b>	<b>8</b>	<b>0</b>	<b>1</b>	<b>0</b>
Baoruco	3	0	0	1	1	0	1	0
Barahona	9	2	0	2	5	0	0	0
Independencia	2	0	0	0	2	0	0	0
Pedernales	0	0	0	0	0	0	0	0
<b>Región del Valle</b>	<b>31</b>	<b>1</b>	<b>0</b>	<b>14</b>	<b>16</b>	<b>0</b>	<b>0</b>	<b>0</b>
Azua	11	1	0	4	6	0	0	0
Elías Piña	2	0	0	0	2	0	0	0
San Juan	18	0	0	10	8	0	0	0
<b>Región Yuma</b>	<b>35</b>	<b>2</b>	<b>0</b>	<b>6</b>	<b>25</b>	<b>0</b>	<b>2</b>	<b>0</b>
El Seibo	2	0	0	0	2	0	0	0
La Altagracia	25	0	0	4	19	0	2	0
La Romana	8	2	0	2	4	0	0	0
<b>Región Higuamo</b>	<b>39</b>	<b>3</b>	<b>1</b>	<b>8</b>	<b>27</b>	<b>0</b>	<b>0</b>	<b>0</b>
San Pedro de Macorís	14	1	1	1	11	0	0	0
Monte Plata	16	2	0	5	9	0	0	0
Hato Mayor	9	0	0	2	7	0	0	0

Cifras preliminares.

Fuente: Registros Centro de Análisis de datos de la Seguridad Ciudadana (CADSECI).

**Cuadro 3.9.** REPÚBLICA DOMINICANA: Suicidios registrados en el Distrito Nacional y la provincia Santo Domingo por sexo, según provincia y municipio, 2022.

Provincia y municipio	Ambos sexos	Sexo	
		Hombres	Mujeres
<b>Total</b>	<b>181</b>	<b>159</b>	<b>22</b>
<b>Distrito Nacional</b>	<b>58</b>	<b>55</b>	<b>3</b>
Santo Domingo de Guzmán	58	55	3
<b>Santo Domingo</b>	<b>123</b>	<b>104</b>	<b>19</b>
Santo Domingo Este	43	38	5
Santo Domingo Oeste	19	17	2
Santo Domingo Norte	34	27	7
Boca Chica	3	1	2
San Antonio de Guerra	3	2	1
Los Alcarrizos	15	13	2
Pedro Brand	6	6	0

Cifras preliminares.

Fuente: Registros Centro de Análisis de datos de la Seguridad Ciudadana (CADSECI).

## Homicidios no intencionales

**Cuadro 4.1.** REPÚBLICA DOMINICANA: Homicidios no intencionales registrados por sexo, según región y provincia, 2022.

Región y provincia	Total	Sexo	
		Hombres	Mujeres
<b>Total</b>	<b>239</b>	<b>229</b>	<b>10</b>
<b>Región Metropolitana</b>	<b>116</b>	<b>113</b>	<b>3</b>
Distrito Nacional	41	39	2
Santo Domingo	75	74	1
<b>Región Cibao Norte</b>	<b>40</b>	<b>40</b>	<b>0</b>
Españat	12	12	0
Puerto Plata	3	3	0
Santiago	25	25	0
<b>Región Cibao Sur</b>	<b>7</b>	<b>7</b>	<b>0</b>
La Vega	6	6	0
Sánchez Ramírez	1	1	0
Monseñor Nouel	0	0	0
<b>Región Cibao Nordeste</b>	<b>17</b>	<b>16</b>	<b>1</b>
Duarte	13	13	0
María Trinidad Sánchez	2	1	1
Hermanas Mirabal	1	1	0
Samaná	1	1	0
<b>Región Cibao Noroeste</b>	<b>8</b>	<b>8</b>	<b>0</b>
Dajabón	4	4	0
Monte Cristi	2	2	0
Santiago Rodríguez	0	0	0
Valverde	2	2	0
<b>Región Valdesia</b>	<b>19</b>	<b>16</b>	<b>3</b>
Peravia	4	4	0
San Cristóbal	14	11	3
San José de Ocoa	1	1	0
<b>Región Enriquillo</b>	<b>5</b>	<b>4</b>	<b>1</b>
Baoruco	2	1	1
Barahona	1	1	0
Independencia	0	0	0
Pedernales	2	2	0

**Cuadro 4.1.**, Continuación...

Región y provincia	Total	Sexo	
		Hombres	Mujeres
<b>Región del Valle</b>	<b>4</b>	<b>4</b>	<b>0</b>
Azua	1	1	0
Elías Piña	0	0	0
San Juan	3	3	0
<b>Región Yuma</b>	<b>19</b>	<b>17</b>	<b>2</b>
El Seibo	3	2	1
La Altagracia	9	9	0
La Romana	7	6	1
<b>Región Higuamo</b>	<b>4</b>	<b>4</b>	<b>0</b>
San Pedro de Macorís	2	2	0
Monte Plata	1	1	0
Hato Mayor	1	1	0

Cifras preliminares.

Fuente: Registros Centro de Análisis de datos de la Seguridad Ciudadana (CADSECI).

**Cuadro 4.2.** REPÚBLICA DOMINICANA: Homicidios no inencionales por sexo, según mes, 2022.

Mes	Ambos sexos	Sexo	
		Hombres	Mujeres
<b>Total</b>	<b>239</b>	<b>229</b>	<b>10</b>
Enero	18	16	2
Febrero	16	15	1
Marzo	21	21	0
Abril	16	14	2
Mayo	24	23	1
Junio	9	9	0
Julio	17	17	0
Agosto	26	26	0
Septiembre	8	8	0
Octubre	17	14	3
Noviembre	29	28	1
Diciembre	38	38	0

Cifras preliminares.

Fuente: Registros Centro de Análisis de datos de la Seguridad Ciudadana (CADSECI).



**Cuadro 4.3.** Homicidios no intencionales registrados por día de la semana, según lugar o sitio de ocurrencia, 2022.

Lugar o sitio de ocurrencia	Total	Día de la semana						
		Lunes	Martes	Miércoles	Jueves	Viernes	Sábado	Domingo
<b>Total</b>	<b>239</b>	<b>39</b>	<b>37</b>	<b>34</b>	<b>28</b>	<b>34</b>	<b>25</b>	<b>42</b>
Vía pública, parque, interior de vehículo	195	35	33	28	22	25	19	33
Vivienda, domicilio o residencia y sus parqueos	19	1	1	3	2	4	5	3
Negocio, comercio, mercado, hostelería, afines y sus parqueos	11	0	2	1	3	3	0	2
Finca, parcela, terreno baldío, cañaveral, solar y afines	10	1	0	2	0	2	1	4
Cárcel, cuartel, fortaleza, puesto de chequeo	1	1	0	0	0	0	0	0
Otros	3	1	1	0	1	0	0	0
Centros educativos, centros de salud, otras instalaciones de servicio público	1	0	0	0	0	0	1	0
Otros	7	0	3	2	0	0	2	0

Cifras preliminares.

Fuente: Registros Centro de Análisis de datos de la Seguridad Ciudadana (CADSEC).

**Cuadro 4.4.** REPÚBLICA DOMINICANA: Homicidios no intencionales registrados por día de la semana, según rango de hora, 2022.

Rango de hora	Total	Día de la semana						
		Lunes	Martes	Miércoles	Jueves	Viernes	Sábado	Domingo
<b>Total</b>	<b>239</b>	<b>39</b>	<b>37</b>	<b>34</b>	<b>28</b>	<b>34</b>	<b>25</b>	<b>42</b>
00:01-02:00	24	4	2	4	5	1	3	5
02:01-04:00	19	3	2	2	0	0	2	10
04:01-06:00	23	5	2	6	3	1	2	4
06:01-08:00	11	2	2	3	0	1	2	1
08:01-10:00	10	1	2	3	0	2	1	1
10:01-12:00	26	4	0	4	6	8	1	3
12:01-14:00	19	2	5	5	2	1	3	1
14:01-16:00	14	2	1	1	4	4	1	1
16:01-18:00	19	2	6	0	2	5	3	1
18:01-20:00	19	3	4	2	3	1	1	5
20:01-22:00	37	6	8	4	1	9	4	5
22:01-24:00	18	5	3	0	2	1	2	5
No declarada	9	1	0	0	1	1	5	1

Cifras preliminares.

Fuente: Registros Centro de Análisis de datos de la Seguridad Ciudadana (CADSEC).

**Cuadro 4.5.** REPÚBLICA DOMINICANA: Homicidios registrados por sexo, según grupo de edad, 2022.

Grupo de edad	Ambos sexos	Sexo	
		Hombres	Mujeres
<b>Total</b>	<b>239</b>	<b>229</b>	<b>10</b>
0-4	4	1	3
5-9	0	0	0
10-14	1	1	0
15-19	28	24	4
20-24	58	57	1
25-29	46	46	0
30-34	27	27	0
35-39	16	16	0
40-44	7	7	0
45-49	10	9	1
50-54	1	1	0
55-59	1	1	0
60-64	1	0	1
65 años y más	1	1	0
No declarada	38	38	0

Cifras preliminares.

Fuente: Registros Centro de Análisis de datos de la Seguridad Ciudadana (CADSECI).

**Cuadro 4.6.** REPÚBLICA DOMINICANA: Homicidios no intencionales registrados por sexo, según país nacionalidad, 2022.

País de nacionalidad	Ambos sexos	Sexo	Mujeres
<b>Total</b>	<b>239</b>	<b>229</b>	<b>10</b>
República Dominicana	215	206	9
Haití	24	23	1

Cifras preliminares.

Fuente: Registros Centro de Análisis de Datos de la Seguridad Ciudadana (CADSECI).

**Cuadro 4.7.** REPÚBLICA DOMINICANA: Homicidios no intencionales registrados por sexo y porcentaje, según medio o método empleado, 2022.

Medio o método empleado	Ambos sexos	Sexo		Porcentaje (%)
		Hombres	Mujeres	
<b>Total</b>	<b>239</b>	<b>229</b>	<b>10</b>	<b>100.0</b>
Arma de fuego	214	207	7	89.5
Arma blanca u objeto cortopunzante	9	9	0	3.8
Objeto contundente	12	10	2	5.0
Otros	3	2	1	1.3
No declarado	1	1	0	0.4

Cifras preliminares.

Fuente: Registros Centro de Análisis de Datos de la Seguridad Ciudadana (CADSECI).

**Cuadro 4.8.** REPÚBLICA DOMINICANA: Homicidios no intencionales registrados por sexo, según circunstancia o escenario del hecho, 2022.

Circunstancia o escenario	Ambos sexos	Sexo	
		Hombres	Mujeres
<b>Total</b>	<b>239</b>	<b>229</b>	<b>10</b>
Robando, atracando	82	82	0
Accidental	18	10	8
Acción policial o militar	139	137	2

Cifras preliminares.

Fuente: Registros Centro de Análisis de Datos de la Seguridad Ciudadana (CADSECI).

**Cuadro 4.9.** REPÚBLICA DOMINICANA: Homicidios no intencionales registrados por sexo, según tipo de conflicto, 2022.

Tipo de conflicto	Ambos sexos	Sexo	
		Hombres	Mujeres
<b>Total</b>	<b>239</b>	<b>229</b>	<b>10</b>
Convivencia	18	10	8
Delincuencia	82	82	0
Fuerzas de seguridad del Estado	139	137	2

Cifras preliminares.

Convivencia: comprende, conflicto familiar, riña, intento de agresión sexual, violencia intrafamiliar, sexual y de género.

Delincuencia: comprende, robo, intento de robo, drogas, secuestro, sicariato y afines.

Fuerzas de seguridad del Estado: comprende las muertes perpetradas por agentes de la policía y militares en cumplimiento del deber.

Fuente: Registros Centro de Análisis de Datos de la Seguridad Ciudadana (CADSEC).

**Cuadro 4.10.** REPÚBLICA DOMINICANA: Homicidios no intencionales registrados por lugar o sitio de ocurrencia, según región y provincia, 2022.

Región y Provincia	Total	Lugar o sitio de ocurrencia					
		Vía pública, parque, interior de vehículo	Vivienda, domicilio o residencia o sus parqueos	Negocio, comercio, mercado, hostelería, afines y sus parqueos	Finca, parcela, terreno baldío, cañaveral, solar y afines	Cárcel, cuartel, fortaleza, puesto de chequeo	Otros
<b>Total</b>	<b>239</b>	<b>195</b>	<b>19</b>	<b>11</b>	<b>10</b>	<b>1</b>	<b>3</b>
<b>Metropolitana</b>	<b>116</b>	<b>104</b>	<b>4</b>	<b>6</b>	<b>0</b>	<b>0</b>	<b>2</b>
Distrito Nacional	41	36	1	3	0	0	1
Santo Domingo	75	68	3	3	0	0	1
<b>Cibao Norte</b>	<b>40</b>	<b>28</b>	<b>5</b>	<b>3</b>	<b>4</b>	<b>0</b>	<b>0</b>
Españat	12	11	1	0	0	0	0
Puerto Plata	3	3	0	0	0	0	0
Santiago	25	14	4	3	4	0	0
<b>Cibao Sur</b>	<b>7</b>	<b>4</b>	<b>1</b>	<b>0</b>	<b>2</b>	<b>0</b>	<b>0</b>
La Vega	6	3	1	0	2	0	0
Sánchez Ramírez	1	1	0	0	0	0	0
Monseñor Nouel	0	0	0	0	0	0	0
Cibao Nordeste	<b>17</b>	<b>13</b>	<b>3</b>	<b>0</b>	<b>1</b>	<b>0</b>	<b>0</b>
Duarte	13	11	2	0	0	0	0
María Trinidad Sánchez	2	1	1	0	0	0	0
Hermanas Mirabal	1	0	0	0	1	0	0
Samaná	1	1	0	0	0	0	0
<b>Cibao Noroeste</b>	<b>8</b>	<b>6</b>	<b>1</b>	<b>0</b>	<b>1</b>	<b>0</b>	<b>0</b>
Dajabón	4	3	0	0	1	0	0
Monte Cristi	2	2	0	0	0	0	0
Santiago Rodríguez	0	0	0	0	0	0	0
Valverde	2	1	1	0	0	0	0
<b>Valdesia</b>	<b>19</b>	<b>13</b>	<b>2</b>	<b>2</b>	<b>2</b>	<b>0</b>	<b>0</b>
Peravia	4	3	0	0	1	0	0
San Cristóbal	14	9	2	2	1	0	0
San José de Ocoa	1	1	0	0	0	0	0
<b>Enriquillo</b>	<b>5</b>	<b>4</b>	<b>1</b>	<b>0</b>	<b>0</b>	<b>0</b>	<b>0</b>
Baoruco	2	1	1	0	0	0	0
Barahona	1	1	0	0	0	0	0
Independencia	0	0	0	0	0	0	0
Pedernales	2	2	0	0	0	0	0

**Cuadro 4.10.** Continuación...

Región y Provincia	Total	Lugar o sitio de ocurrencia					Otros
		Vía pública, parque, interior de vehículo	Vivienda, domicilio o residencia y sus parqueos	Negocio, comercio, mercado, hostelería, afines y sus parqueos	Finca, parcela, terreno baldío, cañaveral, solar y afines	Cárcel, cuartel, fortaleza, puesto de chequeo	
<b>El Valle</b>	<b>4</b>	<b>3</b>	<b>1</b>	<b>0</b>	<b>0</b>	<b>0</b>	<b>0</b>
Azua	1	1	0	0	0	0	0
Elías Piña	0	0	0	0	0	0	0
San Juan	3	2	1	0	0	0	0
<b>Yuma</b>	<b>19</b>	<b>17</b>	<b>0</b>	<b>0</b>	<b>0</b>	<b>1</b>	<b>1</b>
El Seibo	3	3	0	0	0	0	0
La Altagracia	9	8	0	0	0	1	0
La Romana	7	6	0	0	0	0	1
<b>Higuamo</b>	<b>4</b>	<b>3</b>	<b>1</b>	<b>0</b>	<b>0</b>	<b>0</b>	<b>0</b>
San Pedro de Macorís	2	1	1	0	0	0	0
Monte Plata	1	1	0	0	0	0	0
Hato Mayor	1	1	0	0	0	0	0

Cifras preliminares.

Fuente: Registros Centro de Análisis de Datos de la Seguridad Ciudadana (CADSECI).

**Cuadro 4.11.** REPÚBLICA DOMINICANA: Homicidios no intencionales registrados por circunstancia o escenario, según región y provincia, 2022.

Región y Provincia	Total	Circunstancia o escenario		
		Robando, atracando	Accidental	Acción policial o militar
<b>Total</b>	<b>239</b>	<b>82</b>	<b>18</b>	<b>139</b>
<b>Metropolitana</b>	<b>116</b>	<b>51</b>	<b>4</b>	<b>61</b>
Distrito Nacional	41	18	1	22
Santo Domingo	75	33	3	39
<b>Cibao Norte</b>	<b>40</b>	<b>11</b>	<b>3</b>	<b>26</b>
Españat	12	1	1	10
Puerto Plata	3	0	0	3
Santiago	25	10	2	13
<b>Cibao Sur</b>	<b>7</b>	<b>3</b>	<b>0</b>	<b>4</b>
La Vega	6	3	0	3
Sánchez Ramírez	1	0	0	1
Monseñor Nouel	0	0	0	0
<b>Cibao Nordeste</b>	<b>17</b>	<b>4</b>	<b>1</b>	<b>12</b>
Duarte	13	3	0	10
María Trinidad Sánchez	2	0	1	1
Hermanas Mirabal	1	1	0	0
Samaná	1	0	0	1
<b>Cibao Noroeste</b>	<b>8</b>	<b>2</b>	<b>0</b>	<b>6</b>
Dajabón	4	0	0	4
Monte Cristi	2	1	0	1
Santiago Rodríguez	0	0	0	0
Valverde	2	1	0	1
<b>Valdesia</b>	<b>19</b>	<b>7</b>	<b>6</b>	<b>6</b>
Peravia	4	2	2	0
San Cristóbal	14	5	4	5
San José de Ocoa	1	0	0	1

Cuadro 4.11, Continuación...

Región y Provincia	Total	Circunstancia o escenario		
		Robando, atracando	Accidental	Acción policial o militar
<b>Enriquillo</b>	<b>5</b>	<b>0</b>	<b>1</b>	<b>4</b>
Baoruco	2	0	1	1
Barahona	1	0	0	1
Independencia	0	0	0	0
Pedernales	2	0	0	2
<b>El Valle</b>	<b>4</b>	<b>0</b>	<b>0</b>	<b>4</b>
Azua	1	0	0	1
Elías Piña	0	0	0	0
San Juan	3	0	0	3
<b>Yuma</b>	<b>19</b>	<b>2</b>	<b>1</b>	<b>16</b>
El Seibo	3	0	0	3
La Altagracia	9	1	0	8
La Romana	7	1	1	5
<b>Higuamo</b>	<b>4</b>	<b>2</b>	<b>2</b>	<b>0</b>
San Pedro de Macorís	2	1	1	0
Monte Plata	1	0	1	0
Hato Mayor	1	1	0	0

Cifras preliminares.

Fuente: Registros Centro de Análisis de Datos de la Seguridad Ciudadana (CADSECI).

Cuadro 4.12. REPÚBLICA DOMINICANA: Homicidios no intencionales registrados por tipo de conflicto, según región y provincia, 2022.

Región y provincia	Total	Tipo de conflicto		
		Convivencia	Delincuencia	Fuerza de Seguridad del Estado
<b>Total</b>	<b>239</b>	<b>18</b>	<b>82</b>	<b>139</b>
<b>Región Metropolitana</b>	<b>116</b>	<b>4</b>	<b>51</b>	<b>61</b>
Distrito Nacional	41	1	18	22
Santo Domingo	75	3	33	39
<b>Región Cibao Norte</b>	<b>40</b>	<b>3</b>	<b>11</b>	<b>26</b>
Españillat	12	1	1	10
Puerto Plata	3	0	0	3
Santiago	25	2	10	13
<b>Región Cibao Sur</b>	<b>7</b>	<b>0</b>	<b>3</b>	<b>4</b>
La Vega	6	0	3	3
Sánchez Ramírez	1	0	0	1
Monseñor Nouel	0	0	0	0
<b>Región Cibao Nordeste</b>	<b>17</b>	<b>1</b>	<b>4</b>	<b>12</b>
Duarte	13	0	3	10
María Trinidad Sánchez	2	1	0	1
Hermanas Mirabal	1	0	1	0
Samaná	1	0	0	1
<b>Región Cibao Noroeste</b>	<b>8</b>	<b>0</b>	<b>2</b>	<b>6</b>
Dajabón	4	0	0	4
Monte Cristi	2	0	1	1
Santiago Rodríguez	0	0	0	0
Valverde	2	0	1	1
<b>Región Valdesia</b>	<b>19</b>	<b>6</b>	<b>7</b>	<b>6</b>
Peravia	4	2	2	0
San Cristóbal	14	4	5	5
San José de Ocoa	1	0	0	1



**Cuadro 4.12,** Continuación...

Región y provincia	Total	Tipo de conflicto		
		Convivencia	Delincuencia	Fuerza de Seguridad del Estado
<b>Región Enriquillo</b>	<b>5</b>	<b>1</b>	<b>0</b>	<b>4</b>
Baoruco	2	1	0	1
Barahona	1	0	0	1
Independencia	0	0	0	0
Pedernales	2	0	0	2
<b>Región El Valle</b>	<b>4</b>	<b>0</b>	<b>0</b>	<b>4</b>
Azua	1	0	0	1
Elías Piña	0	0	0	0
San Juan	3	0	0	3
<b>Región Yuma</b>	<b>19</b>	<b>1</b>	<b>2</b>	<b>16</b>
El Seibo	3	0	0	3
La Altagracia	9	0	1	8
La Romana	7	1	1	5
<b>Región Higuamo</b>	<b>4</b>	<b>2</b>	<b>2</b>	<b>0</b>
San Pedro de Macorís	2	1	1	0
Monte Plata	1	1	0	0
Hato Mayor	1	0	1	0

Cifras preliminares.

<sup>2</sup>Convivencia: comprende, conflicto familiar, riña, intento de agresión sexual, violencia intrafamiliar, sexual y de género.

<sup>3</sup>Delincuencia: comprende, robo, intento de robo, drogas, secuestro, y sicariato

<sup>4</sup>Fuerzas de seguridad del Estado: comprende las muertes perpetradas por agentes de la policía y militares en cumplimiento del deber.

Fuente: Registros Centro de Análisis de Datos de la Seguridad Ciudadana (CADSECI).

**Cuadro 4.13.** REPÚBLICA DOMINICANA: Homicidios no intencionales registrados por medio o método empleado, según región y provincia, 2022.

Región y provincia	Total	Medio o método empleado					No declarado	No declarado
		Arma de fuego	Arma blanca u objeto cortopunzante	Objeto contundente	Otros	No declarado		
<b>Total</b>	<b>239</b>	<b>214</b>	<b>9</b>	<b>12</b>	<b>3</b>	<b>1</b>	<b>0</b>	
<b>Región Metropolitana</b>	<b>116</b>	<b>108</b>	<b>4</b>	<b>2</b>	<b>2</b>	<b>0</b>	<b>0</b>	
Distrito Nacional	41	39	1	1	0	0	0	
Santo Domingo	75	69	3	1	2	0	0	
<b>Región Cibao Norte</b>	<b>40</b>	<b>37</b>	<b>2</b>	<b>1</b>	<b>0</b>	<b>0</b>	<b>0</b>	
Españlat	12	12	0	0	0	0	0	
Puerto Plata	3	3	0	0	0	0	0	
Santiago	25	22	2	1	0	0	0	
<b>Región Cibao Sur</b>	<b>7</b>	<b>5</b>	<b>0</b>	<b>2</b>	<b>0</b>	<b>0</b>	<b>0</b>	
La Vega	6	4	0	2	0	0	0	
Sánchez Ramírez	1	1	0	0	0	0	0	
Monseñor Nouel	0	0	0	0	0	0	0	
<b>Región Cibao Nordeste</b>	<b>17</b>	<b>14</b>	<b>3</b>	<b>0</b>	<b>0</b>	<b>0</b>	<b>0</b>	
Duarte	13	11	2	0	0	0	0	
María Trinidad Sánchez	2	2	0	0	0	0	0	
Hermanas Mirabal	1	0	1	0	0	0	0	
Samaná	1	1	0	0	0	0	0	
<b>Región Cibao Noroeste</b>	<b>8</b>	<b>6</b>	<b>0</b>	<b>1</b>	<b>0</b>	<b>1</b>	<b>0</b>	
Dajabón	4	3	0	0	0	1	0	
Monte Cristi	2	1	0	1	0	0	0	
Santiago Rodríguez	0	0	0	0	0	0	0	
Valverde	2	2	0	0	0	0	0	

Cuadro 4.13., Continuación...

Región y provincia	Total	Medio o método empleado					No declarado	No declarado
		Arma de fuego	Arma blanca u objeto cortopunzante	Objeto contundente	Otros	No declarado		
<b>Región Valdesia</b>	<b>19</b>	<b>14</b>	<b>0</b>	<b>5</b>	<b>0</b>	<b>0</b>	<b>0</b>	
Peravia	4	4	0	0	0	0	0	
San Cristóbal	14	9	0	5	0	0	0	
San José de Ocoa	1	1	0	0	0	0	0	
<b>Región Enriquillo</b>	<b>5</b>	<b>4</b>	<b>0</b>	<b>0</b>	<b>1</b>	<b>0</b>	<b>0</b>	
Baoruco	2	1	0	0	1	0	0	
Barahona	1	1	0	0	0	0	0	
Independencia	2	2	0	0	0	0	0	
Pedernales	0	0	0	0	0	0	0	
<b>Región El Valle</b>	<b>4</b>	<b>4</b>	<b>0</b>	<b>0</b>	<b>0</b>	<b>0</b>	<b>0</b>	
Azua	1	1	0	0	0	0	0	
Elías Piña	0	0	0	0	0	0	0	
San Juan	3	3	0	0	0	0	0	
<b>Región Yuma</b>	<b>19</b>	<b>18</b>	<b>0</b>	<b>1</b>	<b>0</b>	<b>0</b>	<b>0</b>	
El Seibo	3	3	0	0	0	0	0	
La Altagracia	9	9	0	0	0	0	0	
La Romana	7	6	0	1	0	0	0	
<b>Región Higuamo</b>	<b>4</b>	<b>4</b>	<b>0</b>	<b>0</b>	<b>0</b>	<b>0</b>	<b>0</b>	
San Pedro de Macorís	2	2	0	0	0	0	0	
Monte Plata	1	1	0	0	0	0	0	
Hato Mayor	1	1	0	0	0	0	0	

Cifras preliminares.

Fuente: Registros Centro de Análisis de Datos de la Seguridad Ciudadana (CADSECI).

Cuadro 4.14. REPÚBLICA DOMINICANA: Homicidios no intencionales registrados en el Distrito Nacional y la provincia Santo Domingo por sexo, según provincia y municipio, 2022.

Provincia y municipio	Ambos sexos	Sexo	
		Hombres	Mujeres
<b>Total</b>	<b>116</b>	<b>113</b>	<b>3</b>
<b>Distrito Nacional</b>	<b>41</b>	<b>39</b>	<b>2</b>
Santo Domingo de Guzmán	41	39	2
<b>Santo Domingo</b>	<b>75</b>	<b>74</b>	<b>1</b>
Santo Domingo Este	18	18	0
Santo Domingo Oeste	8	8	0
Santo Domingo Norte	27	27	0
Boca Chica	5	5	0
San Antonio de Guerra	0	0	0
Los Alcarrizos	14	13	1
Pedro Brand	3	3	0

Cifras preliminares.

Fuente: Registros Centro de Análisis de Datos de la Seguridad Ciudadana (CADSECI).

## Homicidios intencionales

Cuadro 5.1. REPÚBLICA DOMINICANA: Homicidios intencionales registrados por sexo, según región y provincia

Región y provincia	Ambos sexos	Sexo	
		Hombres	Mujeres
<b>Total</b>	<b>1,389</b>	<b>1,236</b>	<b>153</b>
<b>Región Metropolitana</b>	<b>553</b>	<b>492</b>	<b>61</b>
Distrito Nacional	175	156	19
Santo Domingo	378	336	42
<b>Región Cibao Norte</b>	<b>214</b>	<b>193</b>	<b>21</b>
Espaillat	24	23	1
Puerto Plata	39	33	6
Santiago	151	137	14
<b>Región Cibao Sur</b>	<b>66</b>	<b>59</b>	<b>7</b>
La Vega	39	35	4
Sánchez Ramírez	9	8	1
Monseñor Nouel	18	16	2
<b>Región Cibao Nordeste</b>	<b>80</b>	<b>71</b>	<b>9</b>
Duarte	<b>33</b>	<b>29</b>	<b>4</b>
María Trinidad Sánchez	20	17	3
Hermanas Mirabal	6	5	1
Samaná	21	20	1
<b>Región Cibao Noroeste</b>	<b>55</b>	<b>48</b>	<b>7</b>
Dajabón	7	6	1
Monte Cristi	20	17	3
Santiago Rodríguez	13	11	2
Valverde	15	14	1
<b>Región Valdesia</b>	<b>133</b>	<b>117</b>	<b>16</b>
Peravia	30	28	2
San Cristóbal	92	81	11
San José de Ocoa	11	8	3
<b>Región Enriquillo</b>	<b>62</b>	<b>54</b>	<b>8</b>
Baoruco	16	15	1
Barahona	33	28	5
Independencia	5	5	0
Pedernales	8	6	2
<b>Región del Valle</b>	<b>65</b>	<b>56</b>	<b>9</b>
Azua	25	23	2
Eliás Piña	10	8	2
San Juan	30	25	5
<b>Región Yuma</b>	<b>98</b>	<b>90</b>	<b>8</b>
El Seibo	11	11	0
La Altagracia	40	35	5
La Romana	47	44	3
<b>Región Higuamo</b>	<b>63</b>	<b>56</b>	<b>7</b>
San Pedro de Macorís	44	39	5
Monte Plata	14	13	1
Hato Mayor	5	4	1

Cifras preliminares.

Fuente: Registros Centro de Análisis de Datos de la Seguridad Ciudadana (CADSECI).

**Cuadro 5.2.** REPÚBLICA DOMINICANA: Homicidios intencionales registrados por sexo, según mes, 2022.

Mes	Ambos sexos	Sexo	
		Hombres	Mujeres
<b>Total</b>	<b>1,389</b>	<b>1,236</b>	<b>153</b>
Enero	109	99	10
Febrero	88	77	11
Marzo	107	96	11
Abril	121	103	18
Mayo	141	127	14
Junio	105	91	14
Julio	131	117	14
Agosto	119	104	15
Septiembre	125	116	9
Octubre	126	115	11
Noviembre	103	93	10
Diciembre	114	98	16

Cifras preliminares.

Fuente: Registros Centro de Análisis de Datos de la Seguridad Ciudadana (CADSECI).

**Cuadro 5.3.** REPÚBLICA DOMINICANA: Homicidios intencionales registrados por día de la semana, según lugar o sitio de ocurrencia, 2022.

Lugar o sitio de ocurrencia	Total	Día de la semana						
		Lunes	Martes	Miércoles	Jueves	Viernes	Sábado	Domingo
<b>Total</b>	<b>1,389</b>	<b>245</b>	<b>141</b>	<b>119</b>	<b>142</b>	<b>175</b>	<b>257</b>	<b>310</b>
Vía pública, parque, interior de vehículo	1,001	185	98	78	106	126	181	227
Vivienda, domicilio o residencia y sus parqueos	214	39	20	27	20	24	41	43
Negocio, comercio, mercado, hostelería, afines y sus parqueos	117	18	14	7	10	17	21	30
Finca, parcela, terreno baldío, cañaveral, solar y afines	29	2	5	3	4	5	4	6
Mar adentro, playa	2	1	0	0	0	0	1	0
Cárcel, cuartel, fortaleza, puesto de chequeo	18	0	1	2	2	3	6	4
Centros educativos, centros de salud, otras instalaciones de servicio público	1	0	0	0	0	0	1	0
Otros	7	0	3	2	0	0	2	0

Cifras preliminares.

Fuente: Registros Centro de Análisis de Datos de la Seguridad Ciudadana (CADSECI).

**Cuadro 5.4.** REPÚBLICA DOMINICANA: Homicidios intencionales registrados por día de la semana, según rango de hora, 2022.

Rango de hora	Total	Día de la semana						
		Lunes	Martes	Miércoles	Jueves	Viernes	Sábado	Domingo
<b>Total</b>	<b>1,389</b>	<b>245</b>	<b>141</b>	<b>119</b>	<b>142</b>	<b>175</b>	<b>257</b>	<b>310</b>
00:01-02:00	141	51	9	12	14	5	21	29
02:01-04:00	139	35	12	6	10	11	25	40
04:01-06:00	121	22	20	17	9	6	12	35
06:01-08:00	85	20	8	7	8	10	13	19
08:01-10:00	62	8	4	3	8	11	11	17
10:01-12:00	76	14	7	10	7	16	11	11
12:01-14:00	80	13	11	11	4	18	15	8
14:01-16:00	82	11	13	2	11	17	14	14
16:01-18:00	100	14	5	14	18	15	15	19
18:01-20:00	134	18	20	11	13	21	25	26
20:01-22:00	207	22	18	15	26	26	49	51
22:01-24:00	153	16	14	11	13	18	41	40
No declarada	9	1	0	0	1	1	5	1

Cifras preliminares.

Fuente: Registros Centro de Análisis de Datos de la Seguridad Ciudadana (CADSECI).

**Cuadro 5.5.** REPÚBLICA DOMINICANA: Homicidios intencionales registrados por sexo, según grupo de edad, 2022.

Grupo de edad	Ambos sexos	Sexo	
		Hombres	Mujeres
<b>Total</b>	<b>1,389</b>	<b>236</b>	<b>153</b>
0-4	4	3	1
5-9	3	3	0
10-14	4	1	3
15-19	72	60	12
20-24	222	202	20
25-29	215	182	33
30-34	203	189	14
35-39	147	131	16
40-44	115	101	14
45-49	67	61	6
50-54	66	61	5
55-59	53	51	2
60-64	34	31	3
65 años y más	57	46	11
No declarada	127	114	13

Cifras preliminares.

Fuente: Registros Centro de Análisis de Datos de la Seguridad Ciudadana (CADSECI).



**Cuadro 5.6.** REPÚBLICA DOMINICANA: Homicidios intencionales registrados por sexo, según país nacionalidad, 2022.

País de nacionalidad	Ambos sexos	Sexo	
		Hombres	Mujeres
<b>Total</b>	<b>1,389</b>	<b>1,236</b>	<b>153</b>
República Dominicana	1169	1041	128
Haití	202	178	24
Estados Unidos	6	6	0
Italia	2	2	0
Bulgaria	1	1	0
Canadá	1	1	0
China	1	1	0
Colombia	1	1	0
República Checa	1	1	0
Ecuador	1	1	0
Alemania	1	1	0
Puerto Rico	1	0	1
Rusia	1	1	0
Venezuela (República Bolivariana)	1	1	0

Cifras preliminares.

Fuente: Registros Centro de Análisis de Datos de la Seguridad Ciudadana (CADSECI).

**Cuadro 5.7.** REPÚBLICA DOMINICANA: Homicidios intencionales registrados por sexo y porcentaje, según medio o método empleado, 2022.

Medio o método empleado	Ambos sexos	Sexo		Porcentaje (%)
		Hombres	Mujeres	
<b>Total</b>	<b>1,389</b>	<b>1,236</b>	<b>153</b>	<b>100.0</b>
Arma de fuego	755	701	54	54.4
Arma blanca u objeto cortopunzante	439	381	58	31.6
Objeto contundente	108	100	8	7.8
Estrangulamiento, asfixia respiratoria mecánica	33	18	15	2.4
Otros	25	17	8	1.8
No declarado	29	19	10	2.1

Cifras preliminares.

Fuente: Registros Centro de Análisis de Datos de la Seguridad Ciudadana (CADSECI).

**Cuadro 5.8.** REPÚBLICA DOMINICANA: Homicidios intencionales registrados por sexo, según circunstancia o escenario del hecho, 2022.

Circunstancia o escenario	Ambos sexos	Sexo	
		Hombres	Mujeres
<b>Total</b>	<b>1,389</b>	<b>1,236</b>	<b>153</b>
Conflicto familiar, violencia intrafamiliar y de género	151	68	83
Riña o disputa	643	603	40
Violación o agresión sexual	2	0	2
Robo, intento de robo o atraco	247	238	9
Drogas, conflicto por punto de drogas o territorio	106	104	2
Secuestro	3	3	0
Sicariato	4	4	0
Policías o militares en servicios	7	7	0
Otras	5	4	1
No declarada	221	205	16

Fuente: Registros Centro de Análisis de Datos de la Seguridad Ciudadana (CADSECI).

**Cuadro 5.9.** REPÚBLICA DOMINICANA: Homicidios intencionales registrados por sexo, según tipo de conflicto, 2022.

Tipo de conflicto	Ambos sexos	Sexo	
		Hombres	Mujeres
<b>Total</b>	<b>1,389</b>	<b>1,236</b>	<b>153</b>
Convivencia	796	671	125
Delincuencia	372	360	12
No declarado	221	205	16

Cifras preliminares.

Convivencia: comprende, conflicto familiar, riña, intento de agresión sexual, violencia intrafamiliar, sexual y de género.

Delincuencia: comprende, robo, intento de robo, drogas, secuestro, sicariato y afines.

Fuente: Registros Centro de Análisis de Datos de la Seguridad Ciudadana (CADSECI).

**Cuadro 5.10.** REPÚBLICA DOMINICANA: Homicidios intencionales registrados por lugar o sitio de ocurrencia, según región y provincia, 2022.

Región y Provincia	Total	Lugar o sitio de ocurrencia									
		Vía pública, parque, interior de vehículo	Vivienda, domicilio o residencia y sus parques	Negocio, comercio, mercado, hostelería y afines, y sus parques	Finca, parcela, terreno baldío, cañaveral, solar y afines	Río, cañada, canal, lago, laguna	Cárcel, cuartel, fortaleza, puesto de chequeo	Centros educativos, centros de salud, otras instalaciones de servicio público	Otros		
<b>Total</b>	<b>1,389</b>	<b>1,001</b>	<b>214</b>	<b>117</b>	<b>29</b>	<b>2</b>	<b>18</b>	<b>1</b>	<b>7</b>		
<b>Metropolitana</b>	<b>553</b>	<b>408</b>	<b>87</b>	<b>53</b>	<b>0</b>	<b>0</b>	<b>4</b>	<b>0</b>	<b>1</b>		
Distrito Nacional	175	136	22	16	0	0	1	0	0		
Santo Domingo	378	272	65	37	0	0	3	0	1		
<b>Cibao Norte</b>	<b>214</b>	<b>148</b>	<b>36</b>	<b>20</b>	<b>6</b>	<b>0</b>	<b>3</b>	<b>0</b>	<b>1</b>		
Espey	24	16	3	2	2	0	1	0	0		
Puerto Plata	39	22	7	6	3	0	1	0	0		
Santiago	151	110	26	12	1	0	1	0	1		
<b>Cibao Sur</b>	<b>66</b>	<b>48</b>	<b>7</b>	<b>4</b>	<b>3</b>	<b>0</b>	<b>2</b>	<b>1</b>	<b>1</b>		
La Vega	39	28	6	2	0	0	2	0	1		
Sánchez Ramírez	9	5	0	1	3	0	0	0	0		
Monseñor Nouel	18	15	1	1	0	0	0	0	1		
<b>Cibao Nordeste</b>	<b>80</b>	<b>54</b>	<b>10</b>	<b>6</b>	<b>5</b>	<b>0</b>	<b>3</b>	<b>0</b>	<b>2</b>		
Duarte	33	20	6	2	1	0	2	0	2		
María Trinidad Sánchez	20	16	0	3	1	0	0	0	0		
Hermanas Mirabal	6	4	1	0	1	0	0	0	0		
Samaná	21	14	3	1	2	0	1	0	0		
<b>Cibao Noroeste</b>	<b>55</b>	<b>34</b>	<b>10</b>	<b>5</b>	<b>5</b>	<b>1</b>	<b>0</b>	<b>0</b>	<b>0</b>		
Dajabón	7	5	1	1	0	0	0	0	0		
Monte Cristi	20	8	7	1	3	1	0	0	0		
Santiago Rodríguez	13	11	0	2	0	0	0	0	0		
Valverde	15	10	2	1	2	0	0	0	0		
<b>Valdesia</b>	<b>133</b>	<b>103</b>	<b>18</b>	<b>5</b>	<b>4</b>	<b>0</b>	<b>2</b>	<b>0</b>	<b>1</b>		
Peravia	30	24	5	0	0	0	1	0	0		
San Cristóbal	92	71	11	5	3	0	1	0	1		
San José de Ocoa	11	8	2	0	1	0	0	0	0		
<b>Enriquillo</b>	<b>62</b>	<b>49</b>	<b>10</b>	<b>1</b>	<b>2</b>	<b>0</b>	<b>0</b>	<b>0</b>	<b>0</b>		
Baoruco	16	15	1	0	0	0	0	0	0		
Barahona	33	27	5	1	0	0	0	0	0		
Independencia	5	5	0	0	0	0	0	0	0		
Pedernales	8	2	4	0	2	0	0	0	0		

Cuadro 5.10., Continuación...

Región y Provincia	Total	Lugar o sitio de ocurrencia									
		Vía pública, parque, interior de vehículo	Vivienda, domicilio o residencia y sus parques	Negocio, comercio, mercado, hostelería y afines, y sus parques	Finca, parcela, terreno baldío, cañaveral, solar y afines	Río, cañada, canal, lago, laguna	Cárcel, cuartel, fortaleza, puesto de chequeo	Centros educativos, centros de salud, otras instalaciones de servicio público	Otros		
<b>El Valle</b>	<b>65</b>	<b>46</b>	<b>9</b>	<b>5</b>	<b>2</b>	<b>1</b>	<b>2</b>	<b>0</b>	<b>0</b>	<b>0</b>	
Azua	25	20	1	1	1	1	1	0	0	0	
Elias Piña	10	7	3	0	0	0	0	0	0	0	
San Juan	30	19	5	4	1	0	1	0	0	0	
<b>Yuma</b>	<b>98</b>	<b>71</b>	<b>14</b>	<b>9</b>	<b>2</b>	<b>0</b>	<b>1</b>	<b>0</b>	<b>1</b>	<b>1</b>	
El Seibo	11	8	2	1	0	0	0	0	0	0	
La Altagracia	40	24	5	7	2	0	1	0	0	1	
La Romana	47	39	7	1	0	0	0	0	0	0	
<b>Higüamo</b>	<b>63</b>	<b>40</b>	<b>13</b>	<b>9</b>	<b>0</b>	<b>0</b>	<b>1</b>	<b>0</b>	<b>0</b>	<b>0</b>	
San Pedro de Macoris	44	26	9	8	0	0	1	0	0	0	
Monte Plata	14	10	3	1	0	0	0	0	0	0	
Hato Mayor	5	4	1	0	0	0	0	0	0	0	

Cifras preliminares.

Fuente: Registros Centro de Análisis de Datos de la Seguridad Ciudadana (CADSEC).

Cuadro 5.11. REPÚBLICA DOMINICANA: Homicidios intencionales registrados por circunstancia o escenario, según región y provincia, 2022.

Región y Provincia	Total	Circunstancia o escenario									
		Conflicto familiar, violencia intrafamiliar y de género	Riña o disputa	Violación o agresión sexual	Robo, intento de robo o atraco	Drogas, conflicto por punto de drogas o territorio	Secuestro	Sicariato	Policías o militares en servicios	Otras	No declarada
<b>Total</b>	<b>1,389</b>	<b>151</b>	<b>643</b>	<b>2</b>	<b>247</b>	<b>106</b>	<b>3</b>	<b>4</b>	<b>7</b>	<b>5</b>	<b>221</b>
<b>Metropolitana</b>	<b>553</b>	<b>58</b>	<b>243</b>	<b>0</b>	<b>129</b>	<b>45</b>	<b>1</b>	<b>3</b>	<b>4</b>	<b>4</b>	<b>66</b>
Distrito Nacional	175	13	79	0	44	14	0	2	0	1	22
Santo Domingo	378	45	164	0	85	31	1	1	4	3	44
<b>Cibao Norte</b>	<b>214</b>	<b>18</b>	<b>95</b>	<b>0</b>	<b>28</b>	<b>22</b>	<b>0</b>	<b>1</b>	<b>2</b>	<b>1</b>	<b>47</b>
Españillat	24	2	13	0	4	2	0	0	1	0	2
Puerto Plata	39	8	25	0	3	0	0	0	0	1	2
Santiago	151	8	57	0	21	20	0	1	1	0	43
<b>Cibao Sur</b>	<b>66</b>	<b>5</b>	<b>33</b>	<b>0</b>	<b>12</b>	<b>2</b>	<b>0</b>	<b>0</b>	<b>0</b>	<b>0</b>	<b>14</b>
La Vega	39	5	15	0	9	2	0	0	0	0	8
Sánchez Ramírez	9	0	5	0	2	0	0	0	0	0	2
Monseñor Nouel	18	0	13	0	1	0	0	0	0	0	4

Cuadro 5.11., Continuación...

Región y Provincia	Total	Circunstancia o escenario									
		Conflicto familiar, violencia intrafamiliar y de género	Riña o disputa	Violación o agresión sexual	Robo, intento de robo o atracó	Drogas, conflicto por punto de drogas o territorio	Secuestro	Sicariato	Policías o militares en servicios	Otras	No declarada
<b>Cibao Nordeste</b>	<b>80</b>	<b>11</b>	<b>37</b>	<b>0</b>	<b>7</b>	<b>9</b>	<b>1</b>	<b>0</b>	<b>0</b>	<b>0</b>	<b>15</b>
Duarte	33	7	18	0	2	1	0	0	0	0	5
María Trinidad Sánchez	20	1	7	0	2	6	0	0	0	0	4
Hermanas Mirabal	6	1	3	0	0	0	0	0	0	0	2
Samaná	21	2	9	0	3	2	1	0	0	0	4
<b>Cibao Noroeste</b>	<b>55</b>	<b>9</b>	<b>21</b>	<b>0</b>	<b>10</b>	<b>4</b>	<b>0</b>	<b>0</b>	<b>0</b>	<b>0</b>	<b>11</b>
Dajabón	7	1	3	0	0	0	0	0	0	0	3
Monte Cristi	20	5	6	0	4	2	0	0	0	0	3
Santiago Rodríguez	13	1	5	0	4	1	0	0	0	0	2
Valverde	15	2	7	0	2	1	0	0	0	0	3
<b>Valdesia</b>	<b>133</b>	<b>15</b>	<b>60</b>	<b>1</b>	<b>21</b>	<b>9</b>	<b>0</b>	<b>0</b>	<b>0</b>	<b>0</b>	<b>27</b>
Peravia	30	1	16	0	5	3	0	0	0	0	5
San Cristóbal	92	10	43	0	14	4	0	0	0	0	21
San José de Ocoa	11	4	1	1	2	2	0	0	0	0	1
<b>Enriquillo</b>	<b>62</b>	<b>7</b>	<b>37</b>	<b>0</b>	<b>4</b>	<b>6</b>	<b>0</b>	<b>0</b>	<b>0</b>	<b>0</b>	<b>8</b>
Baoruco	16	1	6	0	1	4	0	0	0	0	4
Barahona	33	4	24	0	3	1	0	0	0	0	1
Independencia	5	0	3	0	0	0	0	0	0	0	2
Pedernales	8	2	4	0	0	1	0	0	0	0	1
<b>El Valle</b>	<b>65</b>	<b>10</b>	<b>27</b>	<b>1</b>	<b>15</b>	<b>1</b>	<b>0</b>	<b>0</b>	<b>0</b>	<b>0</b>	<b>11</b>
Azuza	25	2	12	0	6	0	0	0	0	0	5
Elias Piña	10	0	4	1	2	0	0	0	0	0	3
San Juan	30	8	11	0	7	1	0	0	0	0	3
<b>Yuma</b>	<b>98</b>	<b>11</b>	<b>57</b>	<b>0</b>	<b>10</b>	<b>6</b>	<b>1</b>	<b>0</b>	<b>0</b>	<b>1</b>	<b>12</b>
El Seibo	11	1	5	0	2	1	1	0	0	0	1
La Altagracia	40	6	28	0	2	0	0	0	0	0	4
La Romana	47	4	24	0	6	5	0	0	1	0	7
<b>Higüamo</b>	<b>63</b>	<b>7</b>	<b>33</b>	<b>0</b>	<b>11</b>	<b>2</b>	<b>0</b>	<b>0</b>	<b>0</b>	<b>0</b>	<b>10</b>
San Pedro de Macorís	44	5	23	0	6	1	0	0	0	0	9
Monte Plata	14	2	7	0	5	0	0	0	0	0	0
Hato Mayor	5	0	3	0	0	1	0	0	0	0	1

Cifras preliminares.

Fuente: Registros Centro de Análisis de Datos de la Seguridad Ciudadana (CADSECI).



**Cuadro 5.12.** REPÚBLICA DOMINICANA: Homicidios intencionales registrados por tipo de conflicto, según región y provincia, 2022.

Región y provincia	Total	Tipo de conflicto		
		Convivencia	Delincuencia	No declarado
<b>Total</b>	<b>1,389</b>	<b>796</b>	<b>372</b>	<b>221</b>
<b>Región Metropolitana</b>	<b>553</b>	<b>301</b>	<b>186</b>	<b>66</b>
Distrito Nacional	175	92	61	22
Santo Domingo	378	209	125	44
<b>Región Cibao Norte</b>	<b>214</b>	<b>113</b>	<b>54</b>	<b>47</b>
Españat	24	15	7	2
Puerto Plata	39	33	4	2
Santiago	151	65	43	43
<b>Región Cibao Sur</b>	<b>66</b>	<b>38</b>	<b>14</b>	<b>14</b>
La Vega	39	20	11	8
Sánchez Ramírez	9	5	2	2
Monseñor Nouel	18	13	1	4
<b>Región Cibao Nordeste</b>	<b>80</b>	<b>48</b>	<b>17</b>	<b>15</b>
Duarte	33	25	3	5
María Trinidad Sánchez	20	8	8	4
Hermanas Mirabal	6	4	0	2
Samaná	21	11	6	4
<b>Región Cibao Noroeste</b>	<b>55</b>	<b>30</b>	<b>14</b>	<b>11</b>
Dajabón	7	4	0	3
Monte Cristi	20	11	6	3
Santiago Rodríguez	13	6	5	2
Valverde	15	9	3	3
<b>Región Valdesia</b>	<b>133</b>	<b>76</b>	<b>30</b>	<b>27</b>
Peravia	30	17	8	5
San Cristóbal	92	53	18	21
San José de Ocoa	11	6	4	1
<b>Región Enriquillo</b>	<b>62</b>	<b>44</b>	<b>10</b>	<b>8</b>
Baoruco	16	7	5	4
Barahona	33	28	4	1
Independencia	5	3	0	2
Pedernales	8	6	1	1
<b>Región El Valle</b>	<b>65</b>	<b>38</b>	<b>16</b>	<b>11</b>
Azua	25	14	6	5
Elías Piña	10	5	2	3
San Juan	30	19	8	3
<b>Región Yuma</b>	<b>98</b>	<b>68</b>	<b>18</b>	<b>12</b>
El Seibo	11	6	4	1
La Altagracia	40	34	2	4
La Romana	47	28	12	7
<b>Región Higuamo</b>	<b>63</b>	<b>40</b>	<b>13</b>	<b>10</b>
San Pedro de Macorís	44	28	7	9
Monte Plata	14	9	5	0
Hato Mayor	5	3	1	1

Cifras preliminares.

<sup>2</sup>Convivencia: comprende, conflicto familiar, riña, intento de agresión sexual, violencia intrafamiliar, sexual y de género.<sup>3</sup>Delincuencia: comprende, robo, intento de robo, drogas, secuestro, y sicariato

Fuente: Registros Centro de Análisis de Datos de la Seguridad Ciudadana (CADSEC).

**Cuadro 5.13.** REPÚBLICA DOMINICANA: Homicidios intencionales registrados por medio o método empleado, según región y provincia, 2022.

Región y provincia	Total	Medio o método empleado					No declarado
		Arma de fuego	Arma blanca u objeto cortopunzante	Objeto contundente	Estrangulamiento, asfixia respiratoria mecánica	Otros	
<b>Total</b>	<b>1,389</b>	<b>755</b>	<b>439</b>	<b>108</b>	<b>33</b>	<b>25</b>	<b>29</b>
<b>Región Metropolitana</b>	<b>553</b>	<b>345</b>	<b>141</b>	<b>36</b>	<b>12</b>	<b>9</b>	<b>10</b>
Distrito Nacional	175	119	34	13	3	4	2
Santo Domingo	378	226	107	23	9	5	8
<b>Región Cibao Norte</b>	<b>214</b>	<b>133</b>	<b>52</b>	<b>19</b>	<b>8</b>	<b>0</b>	<b>2</b>
Espaillat	24	14	6	1	2	0	1
Puerto Plata	39	10	23	2	4	0	0
Santiago	151	109	23	16	2	0	1
<b>Región Cibao Sur</b>	<b>66</b>	<b>35</b>	<b>23</b>	<b>4</b>	<b>2</b>	<b>1</b>	<b>1</b>
La Vega	39	21	14	2	1	0	1
Sánchez Ramírez	9	4	3	1	0	1	0
Monseñor Nouel	18	10	6	1	1	0	0
<b>Región Cibao Nordeste</b>	<b>80</b>	<b>41</b>	<b>29</b>	<b>6</b>	<b>3</b>	<b>0</b>	<b>1</b>
Duarte	33	15	14	2	2	0	0
María Trinidad Sánchez	20	15	5	0	0	0	0
Hermanas Mirabal	6	1	4	1	0	0	0
Samaná	21	10	6	3	1	0	1
<b>Región Cibao Noroeste</b>	<b>55</b>	<b>15</b>	<b>19</b>	<b>10</b>	<b>0</b>	<b>6</b>	<b>5</b>
Dajabón	7	0	5	0	0	0	2
Monte Cristi	20	8	4	3	0	2	3
Santiago Rodríguez	13	3	4	2	0	4	0
Valverde	15	4	6	5	0	0	0
<b>Región Valdesia</b>	<b>133</b>	<b>72</b>	<b>43</b>	<b>9</b>	<b>3</b>	<b>3</b>	<b>3</b>
Peravia	30	25	3	1	0	1	0
San Cristóbal	92	44	38	7	1	0	2
San José de Ocoa	11	3	2	1	2	2	1
<b>Región Enriquillo</b>	<b>62</b>	<b>28</b>	<b>26</b>	<b>4</b>	<b>0</b>	<b>1</b>	<b>3</b>
Baoruco	16	8	4	1	0	1	2
Barahona	33	13	17	3	0	0	0
Independencia	5	2	2	0	0	0	1
Pedernales	8	5	3	0	0	0	0
<b>Región El Valle</b>	<b>65</b>	<b>18</b>	<b>31</b>	<b>11</b>	<b>3</b>	<b>1</b>	<b>1</b>
Azua	25	7	12	3	2	1	0
Elías Piña	10	4	3	2	0	0	1
San Juan	30	7	16	6	1	0	0
<b>Región Yuma</b>	<b>98</b>	<b>37</b>	<b>50</b>	<b>3</b>	<b>2</b>	<b>3</b>	<b>3</b>
El Seibo	11	3	5	2	0	0	1
La Altagracia	40	8	27	0	2	1	2
La Romana	47	26	18	1	0	2	0
<b>Región Higuamo</b>	<b>63</b>	<b>31</b>	<b>25</b>	<b>6</b>	<b>0</b>	<b>1</b>	<b>0</b>
San Pedro de Macorís	44	20	18	5	0	1	0
Monte Plata	14	9	4	1	0	0	0
Hato Mayor	5	2	3	0	0	0	0

Cifras preliminares.

Fuente: Registros Centro de Análisis de Datos de la Seguridad Ciudadana (CADSECI).

**Cuadro 5.14** REPÚBLICA DOMINICANA: Homicidios intencionales registrados en el Distrito Nacional y la provincia Santo Domingo por sexo, según provincia y municipio, 2022.

Provincia y municipio	Ambos sexos	Sexo	
		Hombres	Mujeres
<b>Total</b>	<b>553</b>	<b>492</b>	<b>61</b>
<b>Distrito Nacional</b>	<b>175</b>	<b>156</b>	<b>19</b>
Santo Domingo de Guzmán	175	156	19
<b>Santo Domingo</b>	<b>378</b>	<b>336</b>	<b>42</b>
Santo Domingo Este	123	112	11
Santo Domingo Oeste	43	37	6
Santo Domingo Norte	101	92	9
Boca Chica	43	38	5
San Antonio de Guerra	4	3	1
Los Alcarrizos	46	37	9
Pedro Brand	18	17	1

Cifras preliminares.

Fuente: Registros Centro de Análisis de Datos de la Seguridad Ciudadana (CADSECI).

## Muertes no intencionales de mujeres en condiciones de violencia

**Cuadro 6.1.** REPÚBLICA DOMINICANA: Distribución absoluta y porcentual de las muertes no intencionales de mujeres en condiciones de violencia, según mes, 2022

Mes	Total	Porcentaje (%)
<b>Total</b>	<b>10</b>	<b>100.0</b>
Enero	2	20.0
Febrero	1	10.0
Marzo	0	0.0
Abril	2	20.0
Mayo	1	10.0
Junio	0	0.0
Julio	0	0.0
Agosto	0	0.0
Septiembre	0	0.0
Octubre	3	30.0
Noviembre	1	10.0
Diciembre	0	0.0

Cifras preliminares.

Fuente: Registros Centro de Análisis de Datos de la Seguridad Ciudadana (CADSECI).

**Cuadro 6.2.** REPÚBLICA DOMINICANA: Muertes no intencionales de mujeres en condiciones de violencia según relación o parentesco con el victimario, 2022

Relación o parentesco con el victimario	Total	Porcentaje (%)
<b>Total</b>	<b>10</b>	<b>100.0</b>
Esposo, pareja, amante, novio	3	30.0
Hermano(a), hermanastro(a)	1	10.0
No parientes	1	10.0
No declarado	5	50.0

Cifras preliminares.

Fuente: Registros Centro de Análisis de Datos de la Seguridad Ciudadana (CADSECI).

**Cuadro 6.3.** REPÚBLICA DOMINICANA: Muertes no intencionales de mujeres en condiciones de violencia por relación o parentesco con el victimario, según región y provincia, 2022

Región y provincia	Total	Relación o parentesco con el victimario			
		Esposo, pareja, amante, novio	Hermano(a), hermanastro(a)	No parientes	No declarado
<b>Total</b>	<b>10</b>	<b>3</b>	<b>1</b>	<b>1</b>	<b>5</b>
<b>Región Metropolitana</b>	<b>3</b>	<b>1</b>	<b>0</b>	<b>0</b>	<b>2</b>
Distrito Nacional	2	1	0	0	1
Santo Domingo	1	0	0	0	1
<b>Región Cibao Norte</b>	<b>0</b>	<b>0</b>	<b>0</b>	<b>0</b>	<b>0</b>
Españat	0	0	0	0	0
Puerto Plata	0	0	0	0	0
Santiago	0	0	0	0	0
<b>Región Cibao Sur</b>	<b>0</b>	<b>0</b>	<b>0</b>	<b>0</b>	<b>0</b>
La Vega	0	0	0	0	0
Sánchez Ramírez	0	0	0	0	0
Monseñor Nouel	0	0	0	0	0
<b>Región Cibao Nordeste</b>	<b>1</b>	<b>1</b>	<b>0</b>	<b>0</b>	<b>0</b>
Duarte	0	0	0	0	0
María Trinidad Sánchez	1	1	0	0	0
Hermanas Mirabal	0	0	0	0	0
Samaná	0	0	0	0	0
<b>Región Cibao Noroeste</b>	<b>0</b>	<b>0</b>	<b>0</b>	<b>0</b>	<b>0</b>
Dajabón	0	0	0	0	0
Monte Cristi	0	0	0	0	0
Santiago Rodríguez	0	0	0	0	0
Valverde	0	0	0	0	0
<b>Región Valdesia</b>	<b>3</b>	<b>1</b>	<b>1</b>	<b>1</b>	<b>0</b>
Peravia	0	0	0	0	0
San Cristóbal	3	1	1	1	0
San José de Ocoa	0	0	0	0	0
<b>Región Enriquillo</b>	<b>1</b>	<b>0</b>	<b>0</b>	<b>0</b>	<b>1</b>
Baoruco	1	0	0	0	1
Barahona	0	0	0	0	0
Independencia	0	0	0	0	0
Pedernales	0	0	0	0	0
<b>Región El Valle</b>	<b>0</b>	<b>0</b>	<b>0</b>	<b>0</b>	<b>0</b>
Azua	0	0	0	0	0
Elías Piña	0	0	0	0	0
San Juan	0	0	0	0	0
<b>Región Yuma</b>	<b>2</b>	<b>0</b>	<b>0</b>	<b>0</b>	<b>2</b>
El Seibo	1	0	0	0	1
La Altagracia	0	0	0	0	0
La Romana	0	0	0	0	1
<b>Región Higuamo</b>	<b>0</b>	<b>0</b>	<b>0</b>	<b>0</b>	<b>0</b>
San Pedro de Macorís	0	0	0	0	0
Monte Plata	0	0	0	0	0
Hato Mayor	0	0	0	0	0

Cifras preliminares.

Fuente: Registros Centro de Análisis de Datos de la Seguridad Ciudadana (CADSECI).

**Cuadro 6.4.** REPÚBLICA DOMINICANA: Muertes no intencionales de mujeres en condiciones de violencia por medio o método empleado, según circunstancia o escenario, 2022

Circunstancia o escenario	Total	Medio o método empleado		
		Arma de fuego	Objeto contundente	Otros
<b>Total</b>	<b>10</b>	<b>7</b>	<b>2</b>	<b>1</b>
Accidental	8	5	2	1
Acción policial o militar	2	2	0	0

Cifras preliminares.

Fuente: Registros Centro de Análisis de Datos de la Seguridad Ciudadana (CADSECI).

**Cuadro 6.5.** REPÚBLICA DOMINICANA: Muertes no intencionales de mujeres en condiciones de violencia por medio o método empleado, según tipo de conflicto, 2022

Tipo de conflicto	Total	Medio o método empleado		
		Arma de fuego	Objeto contundente	Otros
<b>Total</b>	<b>10</b>	<b>7</b>	<b>2</b>	<b>1</b>
Convivencia	8	5	2	1
Fuerzas de seguridad del Estado	2	2	0	0

Cifras preliminares.

Convivencia: comprende, conflicto familiar, riña, violación sexual, violencia intrafamiliar y de género, accidental y bala perdida.

Fuerzas de seguridad del Estado: comprende las muertes perpetradas por agentes de la policía y militares en cumplimiento del deber.

Fuente: Registros Centro de Análisis de Datos de la Seguridad Ciudadana (CADSECI).

**Cuadro 6.6.** REPÚBLICA DOMINICANA: Muertes no intencionales de mujeres en condiciones de violencia por circunstancia o escenario, según grupo de edad, 2022

Grupo de edad	Total	Circunstancia o escenario	
		Accidental	Acción policial o militar
<b>Total</b>	<b>10</b>	<b>8</b>	<b>2</b>
0 - 4	3	3	0
5 - 9	0	0	0
10 - 14	0	0	0
15 - 19	4	4	0
20 - 24	1	0	1
25 - 29	0	0	0
30 - 34	0	0	0
35 - 39	0	0	0
40 - 44	0	0	0
45 - 49	1	0	1
50 - 54	0	0	0
55 - 59	0	0	0
60 - 64	1	1	0
65 y más	0	0	0

Cifras preliminares.

Fuente: Registros Centro de Análisis de Datos de la Seguridad Ciudadana (CADSECI).



**Cuadro 6.7.** REPÚBLICA DOMINICANA: Muertes no intencionales de mujeres en condiciones de violencia por tipo de conflicto, según grupo de edad, 2022

Grupo de edad	Total	Tipo de conflicto	
		Convivencia	Fuerzas de seguridad del Estado
<b>Total</b>	<b>10</b>	<b>8</b>	<b>2</b>
0 - 4	3	3	0
5 - 9	0	0	0
10 - 14	0	0	0
15 - 19	4	4	0
20 - 24	1	0	1
25 - 29	0	0	0
30 - 34	0	0	0
35 - 39	0	0	0
40 - 44	0	0	0
45 - 49	1	0	1
50 - 54	0	0	0
55 - 59	0	0	0
60 - 64	1	1	0
65 y más	0	0	0

Cifras preliminares.

Convivencia: comprende, conflicto familiar, riña, violación sexual, violencia intrafamiliar y de género, accidental y bala perdida.

Fuerzas de seguridad del Estado: comprende las muertes perpetradas por agentes de la policía y militares en cumplimiento del deber.

Fuente: Registros Centro de Análisis de Datos de la Seguridad Ciudadana (CADSECI).

**Cuadro 6.8.** REPÚBLICA DOMINICANA: Muertes no intencionales de mujeres en condiciones de violencia por medio o método empleado, según región y provincia, 2022

Región y provincia	Total	Medio o método empleado		
		Arma de fuego	Objeto contundente	Otros
<b>Total</b>	<b>10</b>	<b>7</b>	<b>2</b>	<b>1</b>
<b>Región Metropolitana</b>	<b>3</b>	<b>3</b>	<b>0</b>	<b>0</b>
Distrito Nacional	2	2	0	0
Santo Domingo	1	1	0	0
<b>Región Cibao Norte</b>	<b>0</b>	<b>0</b>	<b>0</b>	<b>0</b>
Espaillat	0	0	0	0
Puerto Plata	0	0	0	0
Santiago	0	0	0	0
<b>Región Cibao Sur</b>	<b>0</b>	<b>0</b>	<b>0</b>	<b>0</b>
La Vega	0	0	0	0
Sánchez Ramírez	0	0	0	0
Monseñor Nouel	0	0	0	0
<b>Región Cibao Nordeste</b>	<b>1</b>	<b>1</b>	<b>0</b>	<b>0</b>
Duarte	0	0	0	0
María Trinidad Sánchez	1	1	0	0
Hermanas Mirabal	0	0	0	0
Samaná	0	0	0	0
<b>Región Cibao Noroeste</b>	<b>0</b>	<b>0</b>	<b>0</b>	<b>0</b>
Dajabón	0	0	0	0
Monte Cristi	0	0	0	0
Santiago Rodríguez	0	0	0	0
Valverde	0	0	0	0

Cuadro 6.8., Continuación...

Región y provincia	Total	Medio o método empleado		
		Arma de fuego	Objeto contundente	Otros
<b>Región Valdesia</b>	<b>3</b>	<b>1</b>	<b>2</b>	<b>0</b>
Peravia	0	0	0	0
San Cristóbal	3	1	2	0
San José de Ocoa	0	0	0	0
<b>Región Enriquillo</b>	<b>1</b>	<b>0</b>	<b>0</b>	<b>1</b>
Baoruco	1	0	0	1
Barahona	0	0	0	0
Independencia	0	0	0	0
Pedernales	0	0	0	0
<b>Región El Valle</b>	<b>0</b>	<b>0</b>	<b>0</b>	<b>0</b>
Azua	0	0	0	0
Elías Piña	0	0	0	0
San Juan	0	0	0	0
<b>Región Yuma</b>	<b>2</b>	<b>2</b>	<b>0</b>	<b>0</b>
El Seibo	1	1	0	0
La Altagracia	0	0	0	0
La Romana	1	1	0	0
<b>Región Higuamo</b>	<b>0</b>	<b>0</b>	<b>0</b>	<b>0</b>
San Pedro de Macorís	0	0	0	0
Monte Plata	0	0	0	0
Hato Mayor	0	0	0	0

Cifras preliminares.

Fuente: Registros Centro de Análisis de Datos de la Seguridad Ciudadana (CADSEC).

Cuadro 6.9. REPÚBLICA DOMINICANA: Muertes no intencionales de mujeres en condiciones de violencia por circunstancia o escenario, según región y provincia, 2022

Región y provincia	Total	Circunstancia o escenario	
		Accidental	Acción policial o militar
<b>Total</b>	<b>10</b>	<b>8</b>	<b>2</b>
<b>Región Metropolitana</b>	<b>3</b>	<b>2</b>	<b>1</b>
Distrito Nacional	2	1	1
Santo Domingo	1	1	0
<b>Región Cibao Norte</b>	<b>0</b>	<b>0</b>	<b>0</b>
Españat	0	0	0
Puerto Plata	0	0	0
Santiago	0	0	0
<b>Región Cibao Sur</b>	<b>0</b>	<b>0</b>	<b>0</b>
La Vega	0	0	0
Sánchez Ramírez	0	0	0
Monseñor Nouel	0	0	0
<b>Región Cibao Nordeste</b>	<b>1</b>	<b>1</b>	<b>0</b>
Duarte	0	0	0
María Trinidad Sánchez	1	1	0
Hermanas Mirabal	0	0	0
Samaná	0	0	0

Cuadro 6.9., Continuación...

Región y provincia	Total	Circunstancia o escenario	
		Accidental	Acción policial o militar
<b>Región Cibao Noroeste</b>	<b>0</b>	<b>0</b>	<b>0</b>
Dajabón	0	0	0
Monte Cristi	0	0	0
Santiago Rodríguez	0	0	0
Valverde	0	0	0
<b>Región Valdesia</b>	<b>3</b>	<b>3</b>	<b>0</b>
Peravia	0	0	0
San Cristóbal	3	3	0
San José de Ocoa	0	0	0
<b>Región Enriquillo</b>	<b>1</b>	<b>1</b>	<b>0</b>
Baoruco	1	1	0
Barahona	0	0	0
Independencia	0	0	0
Pedernales	0	0	0
<b>Región El Valle</b>	<b>0</b>	<b>0</b>	<b>0</b>
Azua	0	0	0
Elías Piña	0	0	0
San Juan	0	0	0
<b>Región Yuma</b>	<b>2</b>	<b>1</b>	<b>1</b>
El Seibo	1	0	1
La Altagracia	0	0	0
La Romana	1	1	0
<b>Región Higuamo</b>	<b>0</b>	<b>0</b>	<b>0</b>
San Pedro de Macorís	0	0	0
Monte Plata	0	0	0
Hato Mayor	0	0	0

Nota: Cifras preliminares.

Fuente: Registros Centro de Análisis de Datos de la Seguridad Ciudadana (CADSECI).

Cuadro 6.10. REPÚBLICA DOMINICANA: Muertes no intencionales de mujeres en condiciones de violencia por tipo de conflicto, según región y provincia, 2022

Región y provincia	Total	Tipo de conflicto	
		Convivencia	Fuerzas de seguridad del Estado
<b>Total</b>	<b>10</b>	<b>8</b>	<b>2</b>
<b>Región Metropolitana</b>	<b>3</b>	<b>2</b>	<b>1</b>
Distrito Nacional	2	1	1
Santo Domingo	1	1	0
<b>Región Cibao Norte</b>	<b>0</b>	<b>0</b>	<b>0</b>
Españat	0	0	0
Puerto Plata	0	0	0
Santiago	0	0	0
<b>Región Cibao Sur</b>	<b>0</b>	<b>0</b>	<b>0</b>
La Vega	0	0	0
Sánchez Ramírez	0	0	0
Monseñor Nouel	0	0	0

Cuadro 6.10., Continuación...

Región y provincia	Total	Tipo de conflicto	
		Convivencia	Fuerzas de seguridad del Estado
<b>Región Cibao Nordeste</b>	<b>1</b>	<b>1</b>	<b>0</b>
Duarte	0	0	0
María Trinidad Sánchez	1	1	0
Hermanas Mirabal	0	0	0
Samaná	0	0	0
<b>Región Cibao Noroeste</b>	<b>0</b>	<b>0</b>	<b>0</b>
Dajabón	0	0	0
Monte Cristi	0	0	0
Santiago Rodríguez	0	0	0
Valverde	0	0	0
<b>Región Valdesia</b>	<b>3</b>	<b>3</b>	<b>0</b>
Peravia	0	0	0
San Cristóbal	3	3	0
San José de Ocoa	0	0	0
<b>Región Enriquillo</b>	<b>1</b>	<b>1</b>	<b>0</b>
Baoruco	1	1	0
Barahona	0	0	0
Independencia	0	0	0
Pedernales	0	0	0
<b>Región El Valle</b>	<b>0</b>	<b>0</b>	<b>0</b>
Azua	0	0	0
Elías Piña	0	0	0
San Juan	0	0	0
<b>Región Yuma</b>	<b>2</b>	<b>1</b>	<b>1</b>
El Seibo	1	0	1
La Altagracia	0	0	0
La Romana	1	1	0
<b>Región Higuamo</b>	<b>0</b>	<b>0</b>	<b>0</b>
San Pedro de Macorís	0	0	0
Monte Plata	0	0	0
Hato Mayor	0	0	0

Cifras preliminares.

Convivencia: comprende, conflicto familiar, riña, violación sexual, violencia intrafamiliar y de género, accidental y bala perdida.

Fuerzas de seguridad del Estado: comprende las muertes perpetradas por agentes de la policía y militares en cumplimiento del deber.

Fuente: Registros Centro de Análisis de Datos de la Seguridad Ciudadana (CADSEC).

## Muertes intencionales de mujeres en condiciones de violencia

**Cuadro 7.1.** REPÚBLICA DOMINICANA: Distribución absoluta y porcentual de las muertes intencionales de mujeres en condiciones de violencia, según mes, 2022

Mes	Total	Porcentaje (%)
<b>Total</b>	<b>153</b>	<b>100.0</b>
Enero	10	6.5
Febrero	11	7.2
Marzo	11	7.2
Abril	18	11.8
Mayo	14	9.2
Junio	14	9.2
Julio	14	9.2
Agosto	15	9.8
Septiembre	9	5.9
Octubre	11	7.2
Noviembre	10	6.5
Diciembre	16	10.5

Cifras preliminares.

Fuente: Registros Centro de Análisis de Datos de la Seguridad Ciudadana (CADSECI).

**Cuadro 7.2.** REPÚBLICA DOMINICANA: Muertes intencionales de mujeres en condiciones de violencia, según relación o parentesco con el victimario, 2022

Relación o parentesco con el victimario	Total	Porcentaje (%)
<b>Total</b>	<b>153</b>	<b>100.0</b>
Esposo, pareja, amante, novio	49	32.0
Ex-esposo, ex-pareja, ex-amante, ex-novio	19	12.4
Padre, padrastro	2	1.3
Madre, madrastra	2	1.3
Hijo(a), hijastro(a)	3	2.0
Hermano(a), hermanastro(a)	1	0.7
Yerno, nuera	2	1.3
Cuñado(a)	3	2.0
No declarado	72	47.1

Cifras preliminares.

Fuente: Registros Centro de Análisis de Datos de la Seguridad Ciudadana (CADSECI).

**Cuadro 7.3.** REPÚBLICA DOMINICANA: Muertes intencionales de mujeres en condiciones de violencia por relación o parentesco con el victimario, según región y provincia, 2022

Región y provincia	Total	Relación o parentesco con el victimario									
		Esposo, pareja, amante, novio	Ex-esposo, ex-pareja, ex-amante, ex-novio	Padre, padrastra	Madre, madrastra	Hijo(a), hijastra(a)	Hermano(a), hermanastra(a)	Yerno(a)	Cuñado(a)	No declarado	
<b>Total</b>	<b>153</b>	<b>49</b>	<b>19</b>	<b>2</b>	<b>2</b>	<b>3</b>	<b>1</b>	<b>2</b>	<b>3</b>	<b>72</b>	
<b>Región Metropolitana</b>	<b>61</b>	<b>20</b>	<b>6</b>	<b>0</b>	<b>2</b>	<b>2</b>	<b>1</b>	<b>1</b>	<b>2</b>	<b>27</b>	
Distrito Nacional	19	4	3	0	1	0	0	0	0	11	
Santo Domingo	42	16	3	0	1	2	1	1	2	16	
<b>Región Cibao Norte</b>	<b>21</b>	<b>6</b>	<b>5</b>	<b>0</b>	<b>0</b>	<b>0</b>	<b>0</b>	<b>0</b>	<b>0</b>	<b>10</b>	
Españillat	1	1	0	0	0	0	0	0	0	0	
Puerto Plata	6	1	3	0	0	0	0	0	0	2	
Santiago	14	4	2	0	0	0	0	0	0	8	
<b>Región Cibao Sur</b>	<b>7</b>	<b>2</b>	<b>1</b>	<b>0</b>	<b>0</b>	<b>0</b>	<b>0</b>	<b>0</b>	<b>0</b>	<b>4</b>	
La Vega	4	2	1	0	0	0	0	0	0	1	
Sánchez Ramírez	1	0	0	0	0	0	0	0	0	1	
Monseñor Nouel	2	0	0	0	0	0	0	0	0	2	
<b>Región Cibao Nordeste</b>	<b>9</b>	<b>4</b>	<b>1</b>	<b>0</b>	<b>0</b>	<b>1</b>	<b>0</b>	<b>0</b>	<b>0</b>	<b>3</b>	
Duarte	4	1	1	0	0	1	0	0	0	1	
María Trinidad Sánchez	3	1	0	0	0	0	0	0	0	2	
Hermanas Mirabal	1	1	0	0	0	0	0	0	0	0	
Samaná	1	1	0	0	0	0	0	0	0	0	
<b>Región Cibao Noroeste</b>	<b>7</b>	<b>2</b>	<b>2</b>	<b>0</b>	<b>0</b>	<b>0</b>	<b>0</b>	<b>0</b>	<b>0</b>	<b>3</b>	
Dajabón	1	1	0	0	0	0	0	0	0	0	
Monte Cristi	3	0	2	0	0	0	0	0	0	1	
Santiago Rodríguez	2	0	0	0	0	0	0	0	0	2	
Valverde	1	1	0	0	0	0	0	0	0	0	
<b>Región Valdesía</b>	<b>16</b>	<b>4</b>	<b>1</b>	<b>1</b>	<b>0</b>	<b>0</b>	<b>0</b>	<b>0</b>	<b>0</b>	<b>10</b>	
Peravia	2	0	1	0	0	0	0	0	0	1	
San Cristóbal	11	3	0	0	0	0	0	0	0	8	
San José de Ocoa	3	1	0	1	0	0	0	0	0	1	
<b>Región Enriquillo</b>	<b>8</b>	<b>2</b>	<b>0</b>	<b>1</b>	<b>0</b>	<b>0</b>	<b>0</b>	<b>0</b>	<b>0</b>	<b>5</b>	
Baoruco	1	0	0	0	0	0	0	0	0	1	
Barahona	5	1	0	0	0	0	0	0	0	4	
Independencia	0	0	0	0	0	0	0	0	0	0	
Pedernales	2	1	0	1	0	0	0	0	0	0	



Cuadro 7.3., Continuación...

Región y provincia	Total	Relación o parentesco con el victimario									
		Esposo, pareja, amante, novio	Ex-esposo, ex-pareja, ex-amante, ex-novio	Padre, padrastra	Madre, madrastra	Hijo(a), hijastro(a)	Hermano(a), hermanastro(a)	Yerno(a)	Cuñado(a)	No declarado	
<b>Región El Valle</b>	<b>9</b>	<b>3</b>	<b>2</b>	<b>0</b>	<b>0</b>	<b>0</b>	<b>0</b>	<b>0</b>	<b>1</b>	<b>3</b>	
Azuza	2	0	1	0	0	0	0	0	0	1	
Elías Piña	2	0	0	0	0	0	0	1	1	1	
San Juan	5	3	1	0	0	0	0	0	1	1	
<b>Región Yuma</b>	<b>8</b>	<b>4</b>	<b>0</b>	<b>0</b>	<b>0</b>	<b>0</b>	<b>0</b>	<b>1</b>	<b>0</b>	<b>3</b>	
El Seibo	0	0	0	0	0	0	0	0	0	0	
La Altagracia	5	3	0	0	0	0	0	0	0	2	
La Romana	3	1	0	0	0	0	0	1	0	1	
<b>Región Higuamo</b>	<b>7</b>	<b>2</b>	<b>1</b>	<b>0</b>	<b>0</b>	<b>0</b>	<b>0</b>	<b>0</b>	<b>0</b>	<b>4</b>	
San Pedro de Macorís	5	1	1	0	0	0	0	0	0	3	
Monte Plata	1	1	0	0	0	0	0	0	0	0	
Hato Mayor	1	0	0	0	0	0	0	0	0	1	

Cifras preliminares.

Fuente: Registros Centro de Análisis de Datos de la Seguridad Ciudadana (CADSECI).

Cuadro 7.4. REPÚBLICA DOMINICANA: Muertes intencionales de mujeres en condiciones de violencia por medio o método empleado, según circunstancia o escenario, 2022

Circunstancia o escenario	Total	Medio o método empleado					
		Arma de fuego	Arma blanca u objeto cortopunzante	Objeto contundente	Estrangulamiento, asfixia respiratoria mecánica	Otros	No declarado
<b>Total</b>	<b>153</b>	<b>54</b>	<b>58</b>	<b>8</b>	<b>15</b>	<b>8</b>	<b>10</b>
Conflicto familiar, violencia intrafamiliar y de género	83	22	37	5	11	5	3
Riña o disputa	40	22	15	0	1	1	1
Violación o agresión sexual	2	0	0	0	1	0	1
Robo, intento de robo o atraco	2	1	1	0	0	0	0
Robando, atacando	7	3	1	0	0	2	1
Drogas, conflicto por punto de drogas o territorio	2	2	0	0	0	0	0
Otras	1	0	0	0	1	0	0
No declarada	16	4	4	3	1	0	4

Cifras preliminares.

Fuente: Registros Centro de Análisis de Datos de la Seguridad Ciudadana (CADSECI).

**Cuadro 7.5.** REPÚBLICA DOMINICANA: Muertes intencionales de mujeres en condiciones de violencia por medio o método empleado, según tipo de conflicto, 2022

Tipo de conflicto	Total	Medio o método empleado					No declarado
		Arma de fuego	Arma blanca u objeto cortopunzante	Objeto contundente	Estrangulamiento, asfixia respiratoria mecánica	Otros	
<b>Total</b>	<b>153</b>	<b>54</b>	<b>58</b>	<b>8</b>	<b>15</b>	<b>8</b>	<b>10</b>
Convivencia	125	44	52	5	13	6	5
Delincuencia	12	6	2	0	1	2	1
No declarado	16	4	4	3	1	0	4

Cifras preliminares.

Convivencia: comprende, conflicto familiar, riña, violación sexual, violencia intrafamiliar y de género, accidental y bala perdida.

Delincuencia: comprende, robo, intento de robo, drogas, secuestro, sicariato, víctima de violación sexual u otros delitos y atóces.

Fuente: Registros Centro de Análisis de Datos de la Seguridad Ciudadana (CADSECI).

**Cuadro 7.6.** REPÚBLICA DOMINICANA: Muertes intencionales de mujeres en condiciones de violencia por circunstancia o escenario, según grupo de edad, 2022

Grupo de edad	Total	Circunstancia o escenario							No declarada
		Conflicto familiar, violencia intrafamiliar y de género	Riña o disputa	Violación o agresión sexual	Robo, intento de robo o atraco	Robando, atracando	Drogas, conflicto por punto de drogas o territorio	Otras	
<b>Total</b>	<b>153</b>	<b>83</b>	<b>40</b>	<b>2</b>	<b>2</b>	<b>7</b>	<b>2</b>	<b>1</b>	<b>16</b>
0 - 4	1	1	0	0	0	0	0	0	0
5 - 9	0	0	0	0	0	0	0	0	0
10 - 14	3	1	0	0	0	0	0	1	1
15 - 19	12	8	2	1	0	0	0	0	1
20 - 24	20	7	8	1	0	1	1	0	2
25 - 29	33	21	7	0	0	2	1	0	2
30 - 34	14	7	4	0	1	0	0	0	2
35 - 39	16	12	3	0	0	0	0	0	1
40 - 44	14	13	1	0	0	0	0	0	0
45 - 49	6	2	4	0	0	0	0	0	0
50 - 54	5	1	2	0	0	1	0	0	1
55 - 59	2	1	0	0	0	0	0	0	1
60 - 64	3	2	1	0	0	0	0	0	0
65 y más	11	5	4	0	1	1	0	0	0
No declarado	13	2	4	0	0	2	0	0	5

Cifras preliminares.

Fuente: Registros Centro de Análisis de Datos de la Seguridad Ciudadana (CADSECI).

**Cuadro 7.7.** REPÚBLICA DOMINICANA: Muertes intencionales de mujeres en condiciones de violencia por tipo de conflicto, según grupo de edad, 2022

Grupo de edad	Total	Tipo de conflicto		
		Convivencia	Delincuencia	No declarado
<b>Total</b>	<b>153</b>	<b>125</b>	<b>12</b>	<b>16</b>
0 - 4	1	1	0	0
5 - 9	0	0	0	0
10 - 14	3	1	1	1
15 - 19	12	11	0	1
20 - 24	20	16	2	2
25 - 29	33	28	3	2
30 - 34	14	11	1	2
35 - 39	16	15	0	1
40 - 44	14	14	0	0
45 - 49	6	6	0	0
50 - 54	5	3	1	1
55 - 59	2	1	0	1
60 - 64	3	3	0	0
65 y más	11	9	2	0
No declarado	13	6	2	5

Cifras preliminares.

Convivencia: comprende, conflicto familiar, riña, violación sexual, violencia intrafamiliar y de género, accidental y bala perdida.

Delincuencia: comprende, robo, intento de robo, drogas, secuestro, sicariato, víctima de violación sexual u otros delitos y afines

Fuente: Registros Centro de Análisis de Datos de la Seguridad Ciudadana (CADSECI).

**Cuadro 7.8.** REPÚBLICA DOMINICANA: Muertes intencionales de mujeres en condiciones de violencia por medio o método empleado, según región y provincia, 2022

Región y provincia	Total	Medio o método empleado					
		Arma de fuego	Arma blanca u objeto cortopunzante	Objeto contundente	Estrangulamiento, asfixia respiratoria mecánica	Otros	No declarado
<b>Total</b>	<b>153</b>	<b>54</b>	<b>58</b>	<b>8</b>	<b>15</b>	<b>8</b>	<b>10</b>
<b>Región Metropolitana</b>	<b>61</b>	<b>23</b>	<b>21</b>	<b>2</b>	<b>6</b>	<b>4</b>	<b>5</b>
Distrito Nacional	19	6	6	1	2	2	2
Santo Domingo	42	17	15	1	4	2	3
<b>Región Cibao Norte</b>	<b>21</b>	<b>6</b>	<b>10</b>	<b>1</b>	<b>3</b>	<b>0</b>	<b>1</b>
Españat	1	0	1	0	0	0	0
Puerto Plata	6	0	4	0	2	0	0
Santiago	14	6	5	1	1	0	1
<b>Región Cibao Sur</b>	<b>7</b>	<b>1</b>	<b>3</b>	<b>1</b>	<b>2</b>	<b>0</b>	<b>0</b>
La Vega	4	0	2	1	1	0	0
Sánchez Ramírez	1	0	1	0	0	0	0
Monseñor Nouel	2	1	0	0	1	0	0
<b>Región Cibao Nordeste</b>	<b>9</b>	<b>4</b>	<b>5</b>	<b>0</b>	<b>0</b>	<b>0</b>	<b>0</b>
Duarte	4	2	2	0	0	0	0
María Trinidad Sánchez	3	2	1	0	0	0	0
Hermanas Mirabal	1	0	1	0	0	0	0
Samaná	1	0	1	0	0	0	0
<b>Región Cibao Noroeste</b>	<b>7</b>	<b>3</b>	<b>1</b>	<b>1</b>	<b>0</b>	<b>2</b>	<b>0</b>
Dajabón	1	0	1	0	0	0	0
Monte Cristi	3	2	0	0	0	1	0
Santiago Rodríguez	2	1	0	0	0	1	0
Valverde	1	0	0	1	0	0	0

Cuadro 7.8., Continuación...

Región y provincia	Total	Medio o método empleado					Otros	No declarado
		Arma de fuego	Arma blanca u objeto cortopunzante	Objeto contundente	Estrangulamiento, asfixia respiratoria mecánica			
<b>Región Valdesia</b>	<b>16</b>	<b>6</b>	<b>3</b>	<b>1</b>	<b>3</b>	<b>1</b>	<b>2</b>	
Peravia	2	2	0	0	0	0	0	
San Cristóbal	11	4	3	1	1	0	2	
San José de Ocoa	3	0	0	0	2	1	0	
<b>Región Enriquillo</b>	<b>8</b>	<b>4</b>	<b>4</b>	<b>0</b>	<b>0</b>	<b>0</b>	<b>0</b>	
Baoruco	1	1	0	0	0	0	0	
Barahona	5	3	2	0	0	0	0	
Independencia	0	0	0	0	0	0	0	
Pedernales	2	0	2	0	0	0	0	
<b>Región El Valle</b>	<b>9</b>	<b>1</b>	<b>5</b>	<b>1</b>	<b>1</b>	<b>0</b>	<b>1</b>	
Azua	2	0	1	1	0	0	0	
Elías Piña	2	1	0	0	0	0	1	
San Juan	5	0	4	0	1	0	0	
<b>Región Yuma</b>	<b>8</b>	<b>3</b>	<b>3</b>	<b>0</b>	<b>0</b>	<b>1</b>	<b>1</b>	
El Seibo	0	0	0	0	0	0	0	
La Altagracia	5	2	2	0	0	0	1	
La Romana	3	1	1	0	0	1	0	
<b>Región Higuamo</b>	<b>7</b>	<b>3</b>	<b>3</b>	<b>1</b>	<b>0</b>	<b>0</b>	<b>0</b>	
San Pedro de Macorís	5	2	2	1	0	0	0	
Monte Plata	1	1	0	0	0	0	0	
Hato Mayor	1	0	1	0	0	0	0	

Cifras preliminares.

Fuente: Registros Centro de Análisis de Datos de la Seguridad Ciudadana (CADSECI).

**Cuadro 7.9.** REPÚBLICA DOMINICANA: Muertes intencionales de mujeres en condiciones de violencia por circunstancia o escenario, según región y provincia, 2022

Región y provincia	Total	Circunstancia o escenario							
		Conflicto familiar, violencia intrafamiliar y de género	Riña o disputa	Violación o agresión sexual	Robo, intento de robo o atracó	Robando, atacando	Drogas, conflicto por punto de drogas o territorio	Otras	No declarada
<b>Total</b>	<b>153</b>	<b>83</b>	<b>40</b>	<b>2</b>	<b>2</b>	<b>7</b>	<b>2</b>	<b>1</b>	<b>16</b>
<b>Región Metropolitana</b>	<b>61</b>	<b>33</b>	<b>18</b>	<b>0</b>	<b>1</b>	<b>2</b>	<b>1</b>	<b>1</b>	<b>5</b>
Distrito Nacional	19	9	6	0	0	0	0	1	3
Santo Domingo	42	24	12	0	1	2	1	0	2
<b>Región Cibao Norte</b>	<b>21</b>	<b>12</b>	<b>5</b>	<b>0</b>	<b>0</b>	<b>0</b>	<b>1</b>	<b>0</b>	<b>3</b>
Españillat	1	1	0	0	0	0	0	0	0
Puerto Plata	6	5	1	0	0	0	0	0	0
Santiago	14	6	4	0	0	0	1	0	3
<b>Región Cibao Sur</b>	<b>7</b>	<b>3</b>	<b>2</b>	<b>0</b>	<b>1</b>	<b>0</b>	<b>0</b>	<b>0</b>	<b>1</b>
La Vega	4	3	0	0	1	0	0	0	0
Sánchez Ramírez	1	0	1	0	0	0	0	0	0
Monseñor Nouel	2	0	1	0	0	0	0	0	1
<b>Región Cibao Nordeste</b>	<b>9</b>	<b>6</b>	<b>2</b>	<b>0</b>	<b>0</b>	<b>1</b>	<b>0</b>	<b>0</b>	<b>0</b>
Duarte	4	3	1	0	0	0	0	0	0
María Trinidad Sánchez	3	1	1	0	0	1	0	0	0
Hermanas Mirabal	1	1	0	0	0	0	0	0	0
Samaná	1	1	0	0	0	0	0	0	0
<b>Región Cibao Noroeste</b>	<b>7</b>	<b>4</b>	<b>2</b>	<b>0</b>	<b>0</b>	<b>1</b>	<b>0</b>	<b>0</b>	<b>0</b>
Dajabón	1	1	0	0	0	0	0	0	0
Monte Cristi	3	2	1	0	0	0	0	0	0
Santiago Rodríguez	2	0	1	0	0	1	0	0	0
Valverde	1	1	0	0	0	0	0	0	0
<b>Región Valdesía</b>	<b>16</b>	<b>6</b>	<b>4</b>	<b>1</b>	<b>0</b>	<b>0</b>	<b>0</b>	<b>0</b>	<b>5</b>
Peravia	2	1	1	0	0	0	0	0	0
San Cristóbal	11	3	3	0	0	0	0	0	5
San José de Ocoa	3	2	0	1	0	0	0	0	0
<b>Región Enriquillo</b>	<b>8</b>	<b>5</b>	<b>2</b>	<b>0</b>	<b>0</b>	<b>1</b>	<b>0</b>	<b>0</b>	<b>0</b>
Baoruco	1	0	0	0	0	1	0	0	0
Barahona	5	3	2	0	0	0	0	0	0
Independencia	0	0	0	0	0	0	0	0	0
Pedernales	2	2	0	0	0	0	0	0	0

**Cuadro 7.9.**, Continuación...

Región y provincia	Total	Circunstancia o escenario							
		Conflicto familiar, violencia intrafamiliar y de género	Riña o disputa	Violación o agresión sexual	Robo, intento de robo o atracó	Robando, atracando	Drogas, conflicto por punto de drogas o territorio	Otras	No declarada
<b>Región El Valle</b>	9	5	2	1	0	0	0	0	1
Azua	2	1	0	0	0	0	0	0	1
Elías Piña	2	0	1	1	0	0	0	0	0
San Juan	5	4	1	0	0	0	0	0	0
<b>Región Yuma</b>	8	6	0	0	0	1	0	0	1
El Seibo	0	0	0	0	0	0	0	0	0
La Altagracia	5	4	0	0	0	0	0	0	1
La Romana	3	2	0	0	0	1	0	0	0
<b>Región Higuamo</b>	7	3	3	0	0	1	0	0	0
San Pedro de Macorís	5	2	2	0	0	1	0	0	0
Monte Plata	1	1	0	0	0	0	0	0	0
Hato Mayor	1	0	1	0	0	0	0	0	0

Nota: Cifras preliminares.

Fuente: Registros Centro de Análisis de Datos de la Seguridad Ciudadana (CADSECI).



**Cuadro 7.10.** REPÚBLICA DOMINICANA: Muertes intencionales de mujeres en condiciones de violencia por tipo de conflicto, según región y provincia, 2022

Región y provincia	Total	Tipo de conflicto		
		Convivencia	Delincuencia	No declarado
<b>Total</b>	<b>153</b>	<b>125</b>	<b>12</b>	<b>16</b>
<b>Región Metropolitana</b>	<b>61</b>	<b>51</b>	<b>5</b>	<b>5</b>
Distrito Nacional	19	15	1	3
Santo Domingo	42	36	4	2
<b>Región Cibao Norte</b>	<b>21</b>	<b>17</b>	<b>1</b>	<b>3</b>
Espaillat	1	1	0	0
Puerto Plata	6	6	0	0
Santiago	14	10	1	3
<b>Región Cibao Sur</b>	<b>7</b>	<b>5</b>	<b>1</b>	<b>1</b>
La Vega	4	3	1	0
Sánchez Ramírez	1	1	0	0
Monseñor Nouel	2	1	0	1
<b>Región Cibao Nordeste</b>	<b>9</b>	<b>8</b>	<b>1</b>	<b>0</b>
Duarte	4	4	0	0
María Trinidad Sánchez	3	2	1	0
Hermanas Mirabal	1	1	0	0
Samaná	1	1	0	0
<b>Región Cibao Noroeste</b>	<b>7</b>	<b>6</b>	<b>1</b>	<b>0</b>
Dajabón	1	1	0	0
Monte Cristi	3	3	0	0
Santiago Rodríguez	2	1	1	0
Valverde	1	1	0	0
<b>Región Valdesia</b>	<b>16</b>	<b>11</b>	<b>0</b>	<b>5</b>
Peravia	2	2	0	0
San Cristóbal	11	6	0	5
San José de Ocoa	3	3	0	0
<b>Región Enriquillo</b>	<b>8</b>	<b>7</b>	<b>1</b>	<b>0</b>
Baoruco	1	0	1	0
Barahona	5	5	0	0
Independencia	0	0	0	0
Pedernales	2	2	0	0
<b>Región El Valle</b>	<b>9</b>	<b>8</b>	<b>0</b>	<b>1</b>
Azua	2	1	0	1
Elías Piña	2	2	0	0
San Juan	5	5	0	0
<b>Región Yuma</b>	<b>8</b>	<b>6</b>	<b>1</b>	<b>1</b>
El Seibo	0	0	0	0
La Altagracia	5	4	0	1
La Romana	3	2	1	0
<b>Región Higuamo</b>	<b>7</b>	<b>6</b>	<b>1</b>	<b>0</b>
San Pedro de Macorís	5	4	1	0
Monte Plata	1	1	0	0
Hato Mayor	1	1	0	0

Cifras preliminares.

Convivencia: comprende, conflicto familiar, riña, violación sexual, violencia intrafamiliar y de género, accidental y bala perdida.

Delincuencia: comprende, robo, intento de robo, drogas, secuestro, sicariato, víctima de violación sexual u otros delitos y afines

Fuente: Registros Centro de Análisis de Datos de la Seguridad Ciudadana (CADSECI).

## Ahogamientos

**Cuadro 8.1.** REPÚBLICA DOMINICANA: Ahogamientos registrados por sexo, según mes, 2022.

Mes	Ambos sexos	Sexo	
		Hombres	Mujeres
<b>Total</b>	<b>325</b>	<b>287</b>	<b>38</b>
Enero	28	28	0
Febrero	25	22	3
Marzo	25	22	3
Abril	41	33	8
Mayo	25	19	6
Junio	29	28	1
Julio	29	26	3
Agosto	23	22	1
Septiembre	29	24	5
Octubre	27	24	3
Noviembre	21	19	2
Diciembre	23	20	3

Nota: Cifras preliminares.

Fuente: Registros Centro de Análisis de datos de la Seguridad Ciudadana (CADSECI).

**Cuadro 8.2.** REPÚBLICA DOMINICANA: Ahogamientos registrados por sexo, según grupo de edad, 2022.

Grupo de edad	Ambos sexos	Sexo	
		Hombres	Mujeres
<b>Total</b>	<b>325</b>	<b>287</b>	<b>38</b>
0-4	46	34	12
5-9	18	14	4
10-14	17	15	2
15-19	35	35	0
20-24	29	27	2
25-29	36	32	4
30-34	21	20	1
35-39	14	13	1
40-44	11	8	3
45-49	8	8	0
50-54	11	11	0
55-59	6	6	0
60-64	14	13	1
65 y más	21	17	4
No declarado	38	34	4

Nota: Cifras preliminares.

Fuente: Registros Centro de Análisis de datos de la Seguridad Ciudadana (CADSECI).

**Cuadro 8.3.** REPÚBLICA DOMINICANA: Ahogamientos registrados por sexo y porcentaje, según lugar de ocurrencia, 2022.

Lugar de ocurrencia	Ambos sexos	Sexo		Porcentaje (%)
		Hombres	Mujeres	
<b>Total</b>	<b>325</b>	<b>287</b>	<b>38</b>	<b>100.0</b>
Playa	65	61	4	20.0
Río, arroyo	101	95	6	31.1
Canal	35	32	3	10.8
Piscina, Pileta	21	14	7	6.5
Cisterna	20	16	4	6.2
Mar abierto	30	25	5	9.2
Recipiente, cubeta	1	1	0	0.3
Otros	52	43	9	16.0

Nota: Cifras preliminares.

Fuente: Registros Centro de Análisis de datos de la Seguridad Ciudadana (CADSECI).

**Cuadro 8.4.** REPÚBLICA DOMINICANA: Ahogamientos registrados por lugar de ocurrencia, según grupo de edad, 2022.

Grupo de edad	Total	Lugar de ocurrencia							
		Playa	Río, arroyo	Canal	Piscina, Pileta	Cisterna	Mar abierto	Recipiente, cubeta	Otros
<b>Total</b>	<b>325</b>	<b>65</b>	<b>101</b>	<b>35</b>	<b>21</b>	<b>20</b>	<b>30</b>	<b>1</b>	<b>52</b>
0 - 4	46	0	2	5	11	10	0	0	18
5 - 9	18	0	5	3	5	2	0	1	2
10 - 14	17	1	8	1	2	1	1	0	3
15 - 19	35	10	14	2	0	1	2	0	6
20 - 24	29	9	11	3	0	0	2	0	4
25 - 29	36	7	13	5	0	1	6	0	4
30 - 34	21	7	6	3	0	1	3	0	1
35 - 39	14	3	4	1	0	1	3	0	2
40 - 44	11	3	1	2	1	0	4	0	0
45 - 49	8	2	5	0	0	0	1	0	0
50 - 54	11	3	1	1	1	0	3	0	2
55 - 59	6	4	1	0	0	0	1	0	0
60 - 64	14	3	5	1	0	1	0	0	4
65 o más	21	7	7	3	1	1	0	0	2
No declarada	38	6	18	5	0	1	4	0	4

Nota: Cifras preliminares.

Fuente: Registros Centro de Análisis de datos de la Seguridad Ciudadana (CADSECI).

**Cuadro 8.5.** DOMINICANA: Ahogamientos registrados por sexo, según región y provincia, 2022.

Región y provincia	Ambos sexos	Sexo	
		Hombres	Mujeres
<b>Total</b>	<b>325</b>	<b>287</b>	<b>38</b>
<b>Región Metropolitana</b>	<b>66</b>	<b>59</b>	<b>7</b>
Distrito Nacional	12	11	1
Santo Domingo	54	48	6
<b>Región Cibao Norte</b>	<b>57</b>	<b>53</b>	<b>4</b>
Españolat	0	0	0
Puerto Plata	26	24	2
Santiago	31	29	2
<b>Región Cibao Sur</b>	<b>19</b>	<b>17</b>	<b>2</b>
La Vega	13	11	2
Sánchez Ramírez	1	1	0
Monseñor Nouel	5	5	0
<b>Región Cibao Nordeste</b>	<b>27</b>	<b>26</b>	<b>1</b>
Duarte	8	8	0
María Trinidad Sánchez	10	10	0
Hermanas Mirabal	0	0	0
Samaná	9	8	1
<b>Región Cibao Noroeste</b>	<b>21</b>	<b>20</b>	<b>1</b>
Dajabón	2	2	0
Monte Cristi	11	10	1
Santiago Rodríguez	0	0	0
Valverde	8	8	0
<b>Región Valdesia</b>	<b>21</b>	<b>19</b>	<b>2</b>
Peravia	3	3	0
San Cristóbal	16	14	2
San José de Ocoa	2	2	0
<b>Región Enriquillo</b>	<b>20</b>	<b>18</b>	<b>2</b>
Baoruco	4	3	1
Barahona	13	12	1
Independencia	1	1	0
Pedernales	2	2	0
<b>Región El Valle</b>	<b>19</b>	<b>17</b>	<b>2</b>
Azua	9	8	1
Elías Piña	2	2	0
San Juan	8	7	1
<b>Región Yuma</b>	<b>47</b>	<b>36</b>	<b>11</b>
El Seibo	6	6	0
La Altagracia	26	20	6
La Romana	15	10	5
<b>Región Higuamo</b>	<b>28</b>	<b>22</b>	<b>6</b>
San Pedro de Macorís	15	10	5
Monte Plata	9	8	1
Hato Mayor	4	4	0

Nota: Cifras preliminares.

Fuente: Registros Centro de Análisis de datos de la Seguridad Ciudadana (CADSECI).

**Cuadro 8.6.** REPÚBLICA DOMINICANA: Ahogamientos registrados por lugar de ocurrencia, según región y provincia, 2022.

Región y provincia	Total	Lugar de ocurrencia							
		Playa	Río, arroyo	Canal	Piscina, pileta	Cisterna	Mar abierto	Recipiente, cubeta	Otros
<b>Total</b>	<b>325</b>	<b>65</b>	<b>101</b>	<b>35</b>	<b>21</b>	<b>20</b>	<b>30</b>	<b>1</b>	<b>52</b>
<b>Región Metropolitana</b>	<b>66</b>	<b>8</b>	<b>18</b>	<b>0</b>	<b>4</b>	<b>13</b>	<b>11</b>	<b>0</b>	<b>12</b>
Distrito Nacional	12	0	5	0	0	1	4	0	2
Santo Domingo	54	8	13	0	4	12	7	0	10
<b>Región Cibao Norte</b>	<b>57</b>	<b>9</b>	<b>16</b>	<b>14</b>	<b>5</b>	<b>0</b>	<b>5</b>	<b>0</b>	<b>8</b>
Españillat	0	0	0	0	0	0	0	0	0
Puerto Plata	26	9	7	0	3	0	5	0	2
Santiago	31	0	9	14	2	0	0	0	6
<b>Región Cibao Sur</b>	<b>19</b>	<b>0</b>	<b>10</b>	<b>2</b>	<b>0</b>	<b>0</b>	<b>0</b>	<b>0</b>	<b>7</b>
La Vega	13	0	7	2	0	0	0	0	4
Sánchez Ramírez	1	0	0	0	0	0	0	0	1
Monseñor Nouel	5	0	3	0	0	0	0	0	2
<b>Región Cibao Nordeste</b>	<b>27</b>	<b>9</b>	<b>7</b>	<b>2</b>	<b>1</b>	<b>0</b>	<b>5</b>	<b>1</b>	<b>2</b>
Duarte	8	0	4	1	1	0	0	1	1
María Trinidad Sánchez	10	5	3	1	0	0	1	0	0
Hermanas Mirabal	0	0	0	0	0	0	0	0	0
Samaná	9	4	0	0	0	0	4	0	1
<b>Región Cibao Noroeste</b>	<b>21</b>	<b>1</b>	<b>8</b>	<b>8</b>	<b>1</b>	<b>1</b>	<b>0</b>	<b>0</b>	<b>2</b>
Dajabón	2	0	1	1	0	0	0	0	0
Monte Cristi	11	1	7	2	0	0	0	0	1
Santiago Rodríguez	0	0	0	0	0	0	0	0	0
Valverde	8	0	0	5	1	1	0	0	1
<b>Región Valdesía</b>	<b>21</b>	<b>5</b>	<b>8</b>	<b>0</b>	<b>1</b>	<b>1</b>	<b>0</b>	<b>0</b>	<b>6</b>
Peravia	3	0	1	0	0	0	0	0	2
San Cristóbal	16	5	6	0	1	1	0	0	3
San José de Ocoa	2	0	1	0	0	0	0	0	1
<b>Región Enriquillo</b>	<b>20</b>	<b>7</b>	<b>7</b>	<b>2</b>	<b>2</b>	<b>0</b>	<b>1</b>	<b>0</b>	<b>1</b>
Baoruco	4	0	3	0	0	0	0	0	1
Barahona	13	6	3	2	1	0	1	0	0
Independencia	1	0	1	0	0	0	0	0	0
Pedernales	2	1	0	0	1	0	0	0	0
<b>Región El Valle</b>	<b>19</b>	<b>3</b>	<b>7</b>	<b>7</b>	<b>0</b>	<b>1</b>	<b>0</b>	<b>0</b>	<b>1</b>
Azua	9	3	2	4	0	0	0	0	0
Elías Piña	2	0	2	0	0	0	0	0	0
San Juan	8	0	3	3	0	1	0	0	1
<b>Región Yuma</b>	<b>47</b>	<b>17</b>	<b>11</b>	<b>0</b>	<b>5</b>	<b>3</b>	<b>5</b>	<b>0</b>	<b>6</b>
El Seibo	6	2	4	0	0	0	0	0	0
La Altagracia	26	11	6	0	4	1	1	0	3
La Romana	15	4	1	0	1	2	4	0	3
<b>Región Higuamo</b>	<b>28</b>	<b>6</b>	<b>9</b>	<b>0</b>	<b>2</b>	<b>1</b>	<b>3</b>	<b>0</b>	<b>7</b>
San Pedro de Macorís	15	6	3	0	1	1	3	0	1
Monte Plata	9	0	2	0	1	0	0	0	6
Hato Mayor	4	0	4	0	0	0	0	0	0

Nota: Cifras preliminares.

Fuente: Registros Centro de Análisis de datos de la Seguridad Ciudadana (CADSECI).

**Cuadro 8.7.** REPÚBLICA DOMINICANA: Ahogamientos registrados por día de la semana, según lugar de ocurrencia, 2022.

Lugar de ocurrencia	Total	Día de la semana						
		Lunes	Martes	Miércoles	Jueves	Viernes	Sábado	Domingo
<b>Total</b>	<b>325</b>	<b>37</b>	<b>36</b>	<b>37</b>	<b>37</b>	<b>44</b>	<b>56</b>	<b>78</b>
Playa	65	8	8	7	5	2	8	27
Río, arroyo	101	12	8	8	10	20	17	26
Canal	35	2	3	6	5	9	4	6
Piscina, Pileta	21	2	2	1	5	1	6	4
Cisterna	20	3	3	4	2	2	4	2
Mar abierto	30	2	1	5	8	1	5	8
Recipiente, cubeta	1	0	0	0	0	0	0	1
Otros	52	8	11	6	2	9	12	4

Nota: Cifras preliminares.

Fuente: Registros Centro de Análisis de datos de la Seguridad Ciudadana (CADSECI).

**Cuadro 8.8.** REPÚBLICA DOMINICANA: Ahogamientos registrados en Distrito Nacional y la provincia Santo Domingo por lugar de ocurrencia, según provincia y municipio, 2022.

Provincia y municipio	Total	Lugar de ocurrencia					
		Playa	Río, arroyo	Piscina, Pileta	Cisterna	Mar abierto	Otros
<b>Total</b>	<b>66</b>	<b>8</b>	<b>18</b>	<b>4</b>	<b>13</b>	<b>11</b>	<b>12</b>
<b>Distrito Nacional</b>	<b>12</b>	<b>0</b>	<b>5</b>	<b>0</b>	<b>1</b>	<b>4</b>	<b>2</b>
Santo Domingo de Guzmán	12	0	5	0	1	4	2
<b>Santo Domingo</b>	<b>54</b>	<b>8</b>	<b>13</b>	<b>4</b>	<b>12</b>	<b>7</b>	<b>10</b>
Santo Domingo Este	18	0	4	1	5	7	1
Santo Domingo Oeste	7	0	6	0	0	0	1
Santo Domingo Norte	11	0	3	2	3	0	3
Boca Chica	11	8	0	1	2	0	0
San Antonio de Guerra	1	0	0	0	0	0	1
Los Alcarrizos	2	0	0	0	0	0	2
Pedro Brand	4	0	0	0	2	0	2

Nota: Cifras preliminares.

Fuente: Registros Centro de Análisis de datos de la Seguridad Ciudadana (CADSECI).

## Electrocuciones

**Cuadro 9.1.** REPÚBLICA DOMINICANA: Electrocuciones registradas por sexo, según mes, 2022.

Mes	Ambos sexos	Sexo	
		Hombres	Mujeres
<b>Total</b>	<b>150</b>	<b>134</b>	<b>16</b>
Enero	9	8	1
Febrero	7	6	1
Marzo	6	6	0
Abril	9	8	1
Mayo	7	7	0
Junio	17	15	2
Julio	13	10	3
Agosto	19	18	1
Septiembre	14	12	2
Octubre	15	14	1
Noviembre	16	14	2
Diciembre	18	16	2

Nota: Cifras preliminares.

Fuente: Registros Centro de Análisis de datos de la Seguridad Ciudadana (CADSECI).

**Cuadro 9.2.** REPÚBLICA DOMINICANA: Electrocuci3nes registradas por sexo, según grupo de edad, 2022.

Grupo de edad	Ambos sexos	Sexo	
		Hombres	Mujeres
<b>Total</b>	<b>150</b>	<b>134</b>	<b>16</b>
0-4	6	3	3
5-9	4	4	0
10-14	6	5	1
15-19	8	8	0
20-24	14	13	1
25-29	18	16	2
30-34	16	15	1
35-39	15	12	3
40-44	10	9	1
45-49	14	13	1
50-54	9	9	0
55-59	8	7	1
60-64	6	6	0
65 y más	7	5	2
No declarada	9	9	0

Nota: Cifras preliminares.

Fuente: Registros Centro de Análisis de datos de la Seguridad Ciudadana (CADSECI).

**Cuadro 9.3.** REPÚBLICA DOMINICANA: Electrocuci3nes registradas por sexo y porcentaje, según objeto o medio de contacto, 2022.

Objeto o medio de contacto	Ambos sexos	Sexo		Porcentaje (%)
		Hombres	Mujeres	
<b>Total</b>	<b>150</b>	<b>134</b>	<b>16</b>	<b>100.0</b>
Tendido eléctrico, cable	134	121	13	89.3
Rayo (descarga natural)	2	2	0	1.3
Televisor	14	11	3	9.3

Nota: Cifras preliminares.

Fuente: Registros Centro de Análisis de datos de la Seguridad Ciudadana (CADSECI).

**Cuadro 9.4.** REPÚBLICA DOMINICANA: Electrocuci3nes registradas por objeto o medio de contacto, según grupos de edad, 2022.

Grupo de edad	Total	Objeto o medio de contacto		
		Tendido eléctrico, cable	Rayo (descarga natural)	Televisor
<b>Total</b>	<b>150</b>	<b>134</b>	<b>2</b>	<b>14</b>
0-4	6	5	0	1
5-9	4	4	0	0
10-14	6	5	0	1
15-19	8	8	0	0
20-24	14	14	0	0
25-29	18	15	0	3
30-34	16	15	0	1
35-39	15	13	0	2
40-44	10	10	0	0
45-49	14	11	0	3
50-54	9	8	0	1
55-59	8	8	0	0
60-64	6	5	1	0
65 y más	7	6	0	1
No declarada	9	7	1	1

Nota: Cifras preliminares.

Fuente: Registros Centro de Análisis de datos de la Seguridad Ciudadana (CADSECI).



**Cuadro 9.5.** REPÚBLICA DOMINICANA: Electroocisiones registradas por sexo, según región y provincia, 2022.

Región y provincia	Ambos sexos	Sexo	
		Hombres	Mujeres
<b>Total</b>	<b>150</b>	<b>134</b>	<b>16</b>
<b>Región Metropolitana</b>	<b>47</b>	<b>45</b>	<b>2</b>
Distrito Nacional	9	9	0
Santo Domingo	38	36	2
<b>Región Cibao Norte</b>	<b>18</b>	<b>17</b>	<b>1</b>
Espaillat	2	2	0
Puerto Plata	5	4	1
Santiago	11	11	0
<b>Región Cibao Sur</b>	<b>11</b>	<b>8</b>	<b>3</b>
La Vega	3	3	0
Sánchez Ramírez	3	3	0
Monseñor Nouel	5	2	3
<b>Región Cibao Nordeste</b>	<b>9</b>	<b>8</b>	<b>1</b>
Duarte	3	3	0
María Trinidad Sánchez	4	4	0
Hermanas Mirabal	2	1	1
Samaná	0	0	0
<b>Región Cibao Noroeste</b>	<b>1</b>	<b>1</b>	<b>0</b>
Dajabón	1	1	0
Monte Cristi	0	0	0
Santiago Rodríguez	0	0	0
Valverde	0	0	0
<b>Región Valdesia</b>	<b>15</b>	<b>14</b>	<b>1</b>
Peravia	4	4	0
San Cristóbal	10	9	1
San José de Ocoa	1	1	0
<b>Región Enriquillo</b>	<b>5</b>	<b>3</b>	<b>2</b>
Baoruco	2	0	2
Barahona	3	3	0
Independencia	0	0	0
Pedernales	0	0	0
<b>Región El Valle</b>	<b>8</b>	<b>7</b>	<b>1</b>
Azua	3	2	1
Elías Piña	1	1	0
San Juan	4	4	0
<b>Región Yuma</b>	<b>17</b>	<b>15</b>	<b>2</b>
El Seibo	1	1	0
La Altagracia	10	8	2
La Romana	6	6	0
<b>Región Higuamo</b>	<b>19</b>	<b>16</b>	<b>3</b>
San Pedro de Macorís	10	9	1
Monte Plata	8	6	2
Hato Mayor	1	1	0

Nota: Cifras preliminares.

Fuente: Registros Centro de Análisis de datos de la Seguridad Ciudadana (CADSECI).

**Cuadro 9.6.** REPÚBLICA DOMINICANA: Electrocuciiones registradas por objeto o medio de contacto, según región y provincia, 2022.

Región y provincia	Total	Objeto o medio de contacto		
		Tendido eléctrico, cable	Rayo (descarga natural)	Televisor
<b>Total</b>	<b>150</b>	<b>134</b>	<b>2</b>	<b>14</b>
<b>Región Metropolitana</b>	<b>47</b>	<b>41</b>	<b>1</b>	<b>5</b>
Distrito Nacional	9	9	0	0
Santo Domingo	38	32	1	5
<b>Región Cibao Norte</b>	<b>18</b>	<b>18</b>	<b>0</b>	<b>0</b>
Españat	2	2	0	0
Puerto Plata	5	5	0	0
Santiago	11	11	0	0
<b>Región Cibao Sur</b>	<b>11</b>	<b>10</b>	<b>0</b>	<b>1</b>
La Vega	3	3	0	0
Sánchez Ramírez	3	3	0	0
Monseñor Nouel	5	4	0	1
<b>Región Cibao Nordeste</b>	<b>9</b>	<b>7</b>	<b>0</b>	<b>2</b>
Duarte	3	3	0	0
María Trinidad Sánchez	4	3	0	1
Hermanas Mirabal	2	1	0	1
Samaná	0	0	0	0
<b>Región Cibao Noroeste</b>	<b>1</b>	<b>0</b>	<b>1</b>	<b>0</b>
Dajabón	1	0	1	0
Monte Cristi	0	0	0	0
Santiago Rodríguez	0	0	0	0
Valverde	0	0	0	0
<b>Región Valdesia</b>	<b>15</b>	<b>15</b>	<b>0</b>	<b>0</b>
Peravia	4	4	0	0
San Cristóbal	10	10	0	0
San José de Ocoa	1	1	0	0
<b>Región Enriquillo</b>	<b>5</b>	<b>5</b>	<b>0</b>	<b>0</b>
Baoruco	2	2	0	0
Barahona	3	3	0	0
Independencia	0	0	0	0
Pedernales	0	0	0	0
<b>Región El Valle</b>	<b>8</b>	<b>6</b>	<b>0</b>	<b>2</b>
Azua	3	1	0	2
Elías Piña	1	1	0	0
San Juan	4	4	0	0
<b>Región Yuma</b>	<b>17</b>	<b>16</b>	<b>0</b>	<b>1</b>
El Seibo	1	1	0	0
La Altagracia	10	9	0	1
La Romana	6	6	0	0
<b>Región Higuamo</b>	<b>19</b>	<b>16</b>	<b>0</b>	<b>3</b>
San Pedro de Macorís	10	8	0	2
Monte Plata	8	7	0	1
Hato Mayor	1	1	0	0

Nota: Cifras preliminares.

Fuente: Registros Centro de Análisis de datos de la Seguridad Ciudadana (CADSEC).

**Cuadro 9.7.** REPÚBLICA DOMINICANA: Electrocuaciones registradas en Distrito Nacional y la provincia Santo Domingo por objeto o medio de contacto, según provincia y municipio, 2022.

Provincia y municipio	Total	Objeto o medio de contacto		
		Tendido eléctrico, cable	Nevera, congelador	Televisor
<b>Total</b>	<b>47</b>	<b>41</b>	<b>1</b>	<b>5</b>
<b>Distrito Nacional</b>	9	9	0	0
Santo Domingo de Guzmán	9	9	0	0
<b>Santo Domingo</b>	<b>38</b>	<b>32</b>	<b>1</b>	<b>5</b>
Santo Domingo Este	9	8	0	1
Santo Domingo Oeste	7	7	0	0
Santo Domingo Norte	11	8	0	3
Boca Chica	6	5	0	1
San Antonio de Guerra	1	0	1	0
Los Alcarrizos	1	1	0	0
Pedro Brand	3	3	0	0

Nota: Cifras preliminares.

Fuente: Registros Centro de Análisis de datos de la Seguridad Ciudadana (CADSECI).

## Glosario

**Accidente de tránsito:** Evento que ocurre en las vías públicas donde hay uno o más vehículos involucrados.

**Accidentes de tránsito que causaron muerte:** Eventos que ocurren en las vías públicas donde hay uno o más vehículos involucrados que causaron víctimas fatales.

**Ahogamiento:** Muerte por asfixia ocurrida tras la inmersión en agua u otro líquido.

**Año:** período de doce meses, a contar desde el día 1 de enero hasta el 31 de diciembre, ambos inclusive.

**Atropellamiento de persona(s):** pasar un vehículo por encima de una o varias personas, chocar con ella o ellas causándoles la muerte.

**Arma:** Herramienta, medio o máquina usado para agredir o autodefenderse. Toda máquina, instrumento o utensilio cortante, punzante o contundente (Art-101 Código Penal de la República Dominicana, 2007).

**Arma blanca:** Instrumento con uno o más bordes utilizado como arma, con el que se pueden producir lesiones por penetración o corte. Incluye punzantes o cortopunzantes como cuchillo, puñal, machete, cuchilla y otros objetos de metal con esas características.

**Arma de fuego:** Es la que utiliza una materia explosiva para realizar los disparos.

**Asfixia por inmersión:** Se trata de una insuficiencia respiratoria producida por inmersión en un medio acuoso.

**Automotor:** Vehículo autopropulsado que se desplaza por una superficie terrestre y no sobre rieles, por ejemplo: automóviles, motocicletas, entre otros. Quedan excluidos los aviones, buldóceres u otros similares.

**Barrio:** cada una de las partes territoriales en que se dividen distritos municipales en la República Dominicana.

**Caída:** son sucesos, generalmente por falta de precaución, en que la persona que viaja en un vehículo pierde el equilibrio y se precipita al suelo.

**Circunstancia o escenario:** son las circunstancias en que sucedieron los hechos, ejemplo: violencia familiar, violencia intrafamiliar, riña o disputa, robo u otros.

**Ciclomotor (passola):** Motocicleta con un motor pequeño que le permite desarrollar poca velocidad.

**Choque o colisión:** Contacto de un vehículo contra otro, entre más de dos vehículos, o con animal en movimiento.

**Conflicto familiar:** es un conflicto entre uno, varios, o todos los miembros de la unidad familiar (padres, hijos, hermanos...).

**Convivencia:** Es la interrelación entre los ciudadanos, de ellos con el Estado, y con el entorno público.

**Deslizamiento:** situación que se produce cuando la velocidad de giro de la rueda no coincide con la velocidad lineal del coche. Una aceleración brusca sobre un firme deslizante o el bloqueo de frenos pueden ocasionar el deslizamiento o patinaje del vehículo.

**Edad cumplida:** intervalo de tiempo transcurrido desde la fecha de nacimiento hasta la fecha actual, expresada en años.

**Edad (grupos quinquenales):** clasificación de edades distribuida en grupos quinquenales de edad, desde 0-4, 5-9, ... 60-64, hasta 65 o más años. Las edades se calculan en la fecha de referencia.

**Electrocución:** Muerte causada por el paso de corriente eléctrica a través del cuerpo humano (electrización).

**Escenario o móvil:** Son las circunstancias en que sucedieron los hechos, ejemplo: violencia familiar, robo, etc.

**Estrangulamiento:** Muerte producida por la constricción del cuello, ejercida por un lazo, cuerda, cinturón, soga u otro objeto

similar, sujeto a un punto fijo y sobre el cual se ejerce tracción del propio peso del cuerpo.

**Estrellamiento vehicular:** Choque de un vehículo en movimiento contra un objeto fijo (poste, árbol, pared, vehículo estacionado, vivienda u otros).

**Femicidio o femicidio:** Con el fin de recolectar datos y producir estadísticas, los homicidios de mujeres y niñas por razones de género (femicidio/femicidio) se definen como homicidios intencionales de víctimas mujeres cometidos por sus parejas íntimas, los cometidos por otros miembros de la familia y los cometidos por otros autores conocidos o desconocidos con un determinado modus operandi o en contextos específicos que indican motivaciones por razones de género. (Marco estadístico para medir el homicidio de mujeres y niñas por razones de género (también denominado “femicidio/femicidio”), 2022)

**Femicidio íntimo:** Es la muerte de una mujer cometida por un hombre con quien la víctima tenía o había tenido una relación o vínculo íntimo: marido, exmarido, compañero, novio, exnovio, o amante, persona con quien se procreó un niño o una niña. Se incluye el supuesto del amigo que asesina a una mujer - amiga o conocida - que rechazó entablar una relación íntima (sentimental o sexual) con este. (Modelo de protocolo latinoamericano de investigación de las muertes violentas de mujeres por razones de género (femicidio/femicidio), 2014).

**Femicidio no íntimo:** Es la muerte de una mujer cometida por un hombre desconocido con quien la víctima no tenía ningún tipo de relación. Por ejemplo, una agresión sexual que culmina en el asesinato de una mujer a manos de un extraño. También se considera el caso del vecino que mata a su vecina sin que existiera entre ambos algún tipo de relación o vínculo. (Modelo de protocolo latinoamericano de investigación de las muertes violentas de mujeres por razones de género (femicidio/femicidio), 2014).

**Femicidio infantil:** es la muerte de una niña menor de 14 años de edad cometido por un hombre en el contexto de una relación de responsabilidad, confianza o poder que le otorga la situación adulta sobre la minoría de edad. (Modelo de protocolo latinoamericano de investigación de las muertes violentas de mujeres por razones de género (femicidio/femicidio), 2014)

**Femicidio familiar:** es la muerte de una mujer en el contexto de una relación de parentesco con el victimario. El parentesco puede ser por consanguinidad, afinidad o adopción. Un hombre mata intencionalmente a su suegra, a su hija o hijastra, sobrina, prima, nieta, hermana o hermanastra entre otros. (Modelo de protocolo latinoamericano de investigación de las muertes violentas de mujeres por razones de género (femicidio/femicidio), 2014)

**Femicidio por conexión:** hace referencia al caso de la muerte de una mujer “en la línea de fuego” por parte de un hombre en el mismo lugar en el que mata o intenta matar a otra mujer. Puede tratarse de una amiga, una pariente de la víctima, madre, hija, o de una mujer extraña que se encontraba en el mismo escenario donde el victimario atacó a la víctima. (Modelo de protocolo latinoamericano de investigación de las muertes violentas de mujeres por razones de género (femicidio/femicidio), 2014)

**Femicidio por prostitución o por ocupaciones estigmatizadas:** es la muerte de una mujer que ejerce la prostitución y/u otra ocupación (como strippers, camareras, masajistas o bailarinas en locales nocturnos) cometida por uno o varios hombres. Incluye los casos en los que el victimario (o los victimarios) asesina a la mujer motivado por el odio y la misoginia que despierta en estos la condición de prostituta de la víctima. (Modelo de protocolo latinoamericano de investigación de las muertes violentas de mujeres por razones de género (femicidio/femicidio), 2014)

**Homicidio:** Muerte ilícita causada a una persona con la intención de causarle la muerte o lesiones graves. (Clasificación Internacional de Delitos con Fines Estadísticos, 2015)

**Homicidio intencional:** Se entiende como la «muerte ilícita causada a una persona con la intención de causarle la muerte o lesiones graves».

**Homicidio no intencional:** Se entiende como la «muerte ilícita de una persona causada por otra de manera no intencional».

**Intento de secuestro:** se refiere al acto pretender privar a un individuo de su libertad de manera ilegal para exigir algo a cambio de su liberación.

**Lanzamiento al vacío:** se interpreta como la precipitación intencional de una persona desde una altura considerable con intenciones suicidas.

**Lugar del hecho o sitio de ocurrencia:** sitio donde ocurre un evento.

**Medio o método empleado:** comprende el instrumento utilizado para causar la lesión o la muerte, como: proyectil de arma de fuego, arma blanca, objeto contundente, estrangulamiento, entre otros.

**Muerte accidental:** es aquella producida por la acción imprevista, fortuita y/u ocasional, de una fuerza externa que obra súbitamente sobre la persona, independientemente de su voluntad y que pueda ser determinada de una manera cierta.

**Muertes en accidentes de tránsito:** Es la muerte ocasionada por una lesión en un evento de tránsito (sin importar el momento en que suceda la muerte).

**Muerte por caída:** Cuando ocurre por la caída de un ocupante de un vehículo mientras éste estaba en movimiento.

**Muerte por deslizamiento:** Ocurre cuando el vehículo se desliza por causa de irregularidad en la vía, materiales esparcidos en el suelo o pavimento, agua, o por la pérdida de control del conductor.

**Municipio:** es la desagregación territorial en que se dividen las provincias, y que se constituye en una entidad administrativa de nivel local,

**Objetos contundentes:** son los que producen contusión en cualquier parte del cuerpo de la víctima, por ejemplo, palo, piedra, etc.

**Objetos cortopunzantes:** son objetos o herramientas capaces de producir lesiones.

**Ocupación o actividad:** la ocupación de una persona hace referencia al trabajo u oficio a lo que ella se dedica; a su trabajo, empleo, actividad o profesión.

**País de nacionalidad:** es un atributo jurídico que señala al individuo como miembro del pueblo constitutivo de un Estado. Es el vínculo legal que relaciona a un individuo con un Estado.

**Provincia:** una provincia es una división administrativa de ciertos Estados, que forma parte de la estructura organizativa del territorio. La República Dominicana se divide administrativamente en provincias.

**Rango de hora:** es un atributo utilizado convenientemente para agrupar periodos horarios a fin de facilitar el análisis estadístico agrupados por determinados momentos del día.

**Relación o parentesco:** es el vínculo que une a las personas que descienden unas de otras o que tienen un ascendiente común, esto es, que se hallan unidas por una comunidad de sangre. En sentido amplio, parentesco es la relación o unión de varias personas por virtud de la naturaleza o la ley.

**Riña o disputa:** la contienda de obra y no la de palabra, entre dos o más personas que eventualmente pudiera desencadenar violencia e incluso la muerte.

**Robo con violencia (asalto, atraco y despojo):** Apoderarse de un bien ajeno, mediante el ejercicio de cualquier tipo de violencia sobre las cosas.

**Robo sin violencia (robos, robo simple, sustracción y hurtos):** Apoderarse de un bien ajeno, sin ejercer violencia ni fuerza sobre las cosas.

**Seguridad ciudadana:** Sensación de vivir en una comunidad libre de riesgos, donde se respetan los derechos de los ciudadanos. (Sistema regional de indicadores estandarizados de convivencia y seguridad ciudadana).

**Sexo:** Características orgánicas que distinguen a las personas.

**Sicariato:** es el nombre usado para describir un tipo de homicidio cualificado (asesinato), y agravado por el cobro de una remuneración económica a cambio de dar el servicio de matar a otra persona.

**Suicidio:** Lesiones intencionales autoinfligida en personas mayores de 5 años.

**Sumersión:** Es la acción de quitar la vida a una persona introduciéndola en el agua u otro medio líquido.

**Sustancias tóxicas:** son aquellas que ingeridas son capaces de producir daños o la muerte de una persona, por ejemplo: la lejía, el amoníaco, «tres pasitos» o cualquier tipo de sustancia que produzca efectos letales.

**Variables de tiempo:** Las variables temporales corresponden al momento en que ocurrió la lesión fatal (hora, fecha, mes, día y año).

**Variables demográficas:** Las variables demográficas hacen referencia a los atributos propios de las personas, estos son: sexo, edad y nacionalidad.

**Variables espaciales:** Se refiere a los niveles geográficos de la división político-administrativa que ubica el punto donde ocurrió el hecho. De acuerdo con la organización territorial de la República Dominicana se refiere a región, provincia, municipio, distrito municipal y barrio.

**Vehículo:** Es un medio de locomoción que permite el traslado de un lugar a otro, incluye: automóvil, camión, carro, bicicleta, motocicleta, camioneta, yipeta, entre otros.

**Vías:** Son las calles, las avenidas, las rutas (carreteras), las autovías, los puentes y los túneles, por citar algunas infraestructuras que permiten que determinados medios de transportes circulen.

**Violencia:** el uso deliberado de la fuerza física o el poder ya sea en grado de amenaza o efectivo, contra uno mismo, otra persona o un grupo o comunidad, que cause o tenga muchas probabilidades de causar lesiones, muerte, daños psicológicos, trastornos del desarrollo o privaciones. (Informe mundial sobre la violencia y la salud: resumen, 2002)

**Violencia de género:** es un tipo de violencia física o psicológica ejercida contra cualquier persona sobre la base de su sexo o género que impacta de manera negativa en su identidad y bienestar social, físico o psicológico.

**Violencia física:** es aquella realizada con empujones, bofetadas, pellizco, arrojamiento de objetos, golpes, entre otras acciones.

**Violencia intrafamiliar:** es un concepto utilizado para referirse a «la violencia ejercida en el terreno de la convivencia familiar o asimilada, por parte de uno de los miembros contra otros, contra alguno de los demás o contra todos».

**Violencia o agresión sexual:** Acto sexual no deseado, intento de conseguir un acto sexual, o contacto o comunicación con atención sexual no deseada, sin consentimiento válido o con consentimiento obtenido mediante intimidación, fuerza, fraude, coacción, amenazas, engaño, uso de drogas o alcohol, o mediante el abuso de poder o de una situación de vulnerabilidad. (Clasificación Internacional de Delitos con Fines Estadísticos, 2015)

**Vuelco:** Movimiento en el que un vehículo cambia de posición, resultando parcial o totalmente dañado.

**Zona de ocurrencia:** es el espacio donde ocurre el hecho, se refiere a zonas urbanas y zonas rurales, o sea, a la ciudad y al campo.





Oficina Nacional de Estadística

Oficina Nacional de Estadística  
Av. México esq. Leopoldo Navarro  
Edificio de Oficinas Gubernamentales  
Juan Pablo Duarte, pisos 8 y 9  
Tel.: 809-682-7777  
Correo: info@one.gob.do

 [Oficina Nacional de Estadística RD-ONE](#)    [ONERD\\_](#)