

Junio 2023

El Índice de Precios del Productor, de la sección de Industrias Manufactureras (IPP Manufactura), es un indicador estadístico que mide el cambio porcentual promedio de los precios de una canasta de bienes característicos de la producción nacional manufacturera, en un período determinado. Estos se levantan y se procesan cada mes, según los datos suministrados por aproximadamente, 321 empresas, que producen tanto para el mercado nacional como el internacional.

Tipo de variación



Mensual

-0.13 %



Acumulada

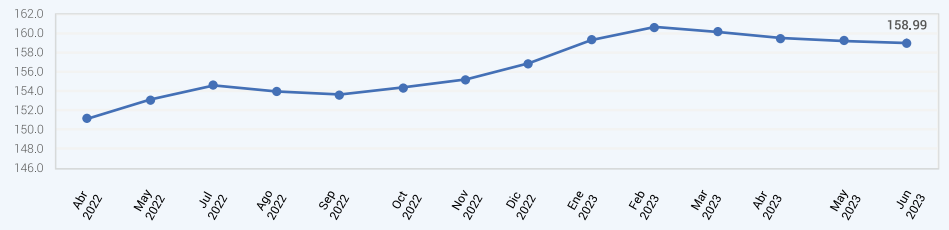
1.35 %



Variación
12 meses

3.18 %

REPÚBLICA DOMINICANA: Índice de Precios del Productor de la sección Industrias Manufactureras, según la Clasificación Nacional de Actividades Económicas (CNAE), en los meses de abril 2022 a junio^R del 2023.



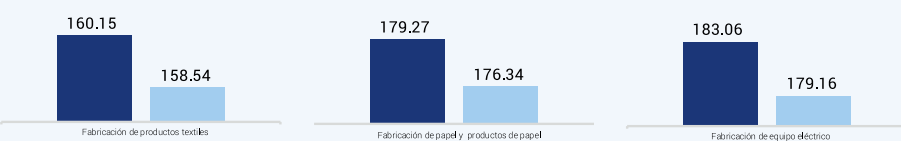
^RCifras sujetas a revisión.

Resultados del mes¹

Según divisiones de la Clasificación Nacional de Actividades Económicas (CNAE) las actividades económicas que presentaron los principales incrementos fueron: fabricación de productos textiles, con un 1.02%; fabricación de papel y productos de papel, con un 1.66% y fabricación de equipo eléctrico, con un 2.18%. Estas actividades contribuyeron positivamente a la variación mensual con un 0.19 puntos porcentuales.

Incrementos

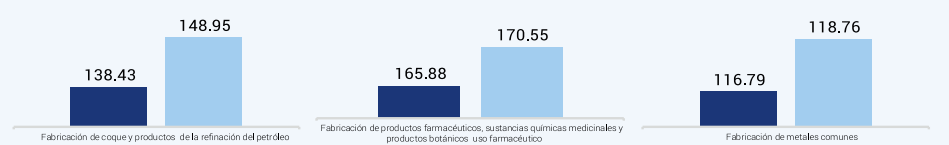
Junio 2023 Mayo 2023



1.02 % 1.66 % 2.18 %

Disminuciones

Junio 2023 Mayo 2023

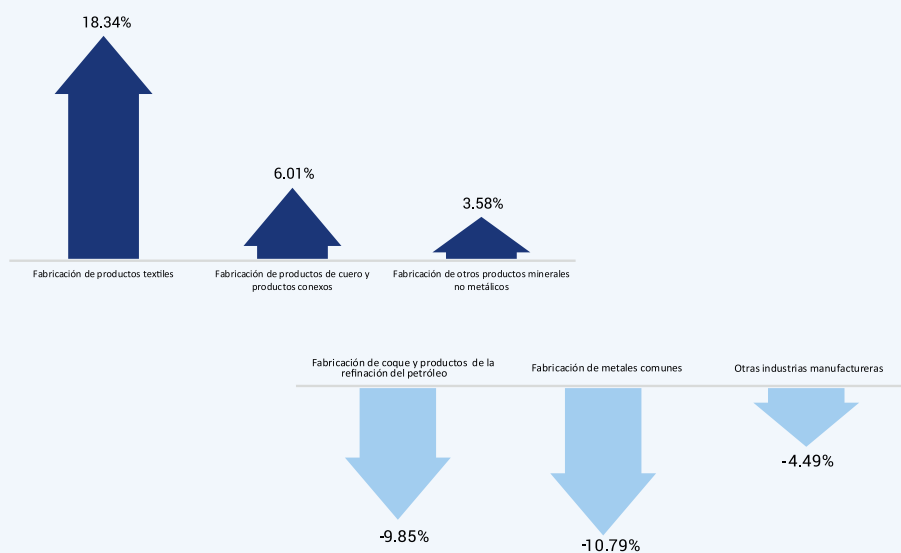


-7.06 % -2.74 % -1.65 %

Mientras que las principales disminuciones se obtuvieron en fabricación de coque y productos de la refinación del petróleo, con un -7.06%; fabricación de productos farmacéuticos, sustancias químicas medicinales y productos botánicos uso farmacéutico, con un -2.74% y fabricación de metales comunes, con un -1.65%. Las cuales le restaron 0.39 puntos porcentuales a la variación mensual.

¹Variación mensual es la relación del índice en el mes de referencia con el índice del mes anterior.

Resultados año corrido²



De diciembre 2022 a junio 2023, las actividades económicas que presentaron los principales incrementos según divisiones de la Clasificación Nacional de Actividades Económicas (CNAE) fueron: fabricación de productos textiles, con un 18.34%; fabricación de productos de cuero y productos conexos, con un 6.01% y fabricación de otros productos minerales no metálicos, con un 3.58%. Estas actividades contribuyeron positivamente a la variación acumulada con un 0.83 puntos porcentuales.

Mientras que las principales disminuciones se obtuvieron en fabricación de coque y productos de la refinación del petróleo, con un -9.85%; fabricación de metales comunes, con un -10.79% y otras industrias manufactureras, con un -4.49%. Las cuales le restaron 1.02 puntos porcentuales a la variación acumulada.

²Variación año corrido es la relación del índice en el mes de referencia con el índice del mes de diciembre del año anterior.

Resultado últimos doce meses³

Principales incrementos

Desde junio 2022 hasta junio 2023 las actividades económicas que presentaron los principales incrementos según divisiones de la Clasificación Nacional de Actividades Económicas (CNAE) fueron: elaboración bebidas, con un 12.30%; fabricación de productos textiles, con un 25.06% y reparación e instalación de maquinaria y equipo, con un 13.91%. Estas actividades contribuyeron positivamente a la variación de los últimos 12 meses con un 1.38 puntos porcentuales.

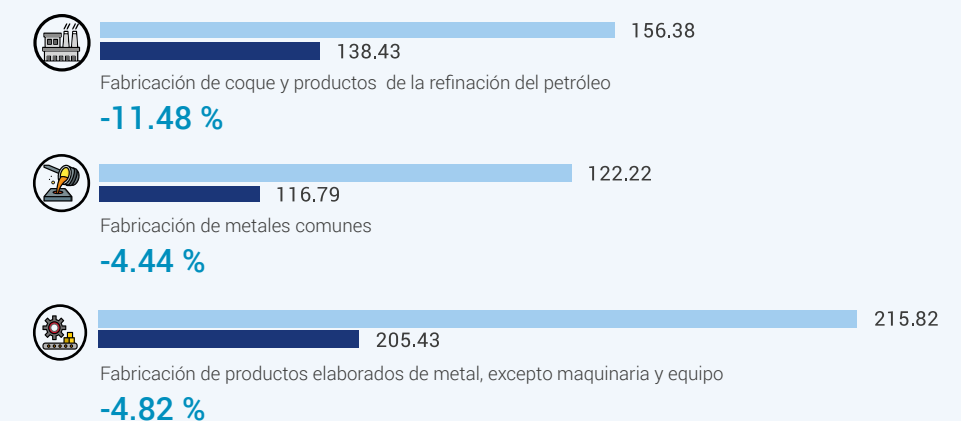
Junio 2022 Junio 2023



Principales disminuciones

Mientras que las principales disminuciones se obtuvieron en fabricación de coque y productos de la refinación del petróleo, con un -11.48%; fabricación de metales comunes, con un -4.44% y fabricación de productos elaborados de metal, excepto maquinaria y equipo, con un -4.82%. Las cuales le restaron 0.74 puntos porcentuales a la variación mensual.

Junio 2022 Junio 2023



³Variación doce meses es la relación del índice en el mes de referencia con el índice del mismo mes del año anterior.