

GOBIERNO DE LA  
REPÚBLICA DOMINICANA

ECONOMÍA, PLANIFICACIÓN  
Y DESARROLLO



# Plan Estadístico Nacional

2021-2024

## PLAN ESTADÍSTICO NACIONAL 2021 - 2024

### EQUIPO DIRECTIVO

**Miosotis Mercelia Rivas Peña:**  
Directora general

**Crismairy Marlenny Jiménez Mena:**  
Directora de Normativas y Metodologías

### COORDINACIÓN TÉCNICA

**Diomy Alexandra Pereyra Mora:**  
Encargada del Departamento de Articulación del Sistema Estadístico Nacional (SEN)

**Alexis Esteban De Jesús Gómez:**  
Encargado de la División de Formulación y Seguimiento del Plan Estadístico Nacional (PEN)

### EQUIPO TÉCNICO

**Carlos Alfredo Sosa De la Cruz:** Encargado del Departamento de Metodologías  
**Rosmeiry Pamela Reyes De Jesús:** Encargada de División de Formulación y Seguimiento Planes de Producción Estadística  
**Cesimarlin Altagracia Peña Mejía:** Encargada de la División de Levantamiento y Análisis de Operaciones Estadísticas  
**Marcia Contreras Tejeda:** Encargada de la División de Investigaciones  
**Victor Ambroris Dietsch Vargas:** Coordinador del Departamento de Calidad de la Producción Estadística  
**Claudia Rafaelina Pelegrín García:** Analista del Sistema Estadístico Nacional  
**Sill Natanael Batista Perdomo:** Analista del Sistema Estadístico Nacional  
**Águeda Suárez:** directora de Recursos Humanos  
**Josefina De Los Ángeles Manzueta Mueses:** Analista de Metodologías

### APOYO TÉCNICO

**Zenobia Horacio Garcia:** Analista del Sistema Estadístico Nacional  
**Luisa Maria Guzmán Villar:** Analista del Sistema Estadístico Nacional  
**Jhaelvis Alberto Terrero Fernández:** Analista del Sistema Estadístico Nacional  
**Annie Malberis Paulino Adón:** Analista de Metodologías  
**Anneurys Marmolejos Cordero:** Analista de Estadística Sectorial  
**Ana Elizabeth Rodríguez Pérez:** Analista de Metodologías  
**Cristian Paredes Silverio:** Analista de la División de Investigaciones  
**José Ramón Ventura Mejía:** Analista de Calidad en la Producción Estadística  
**Yvan Robinson Pérez Familia:** Técnico de Estadísticas Sectorial  
**Darwin José Berroa López:** Técnico del Sistema Estadístico Nacional  
**Diego Armando Gómez Fernández:** Técnico del Sistema Estadístico Nacional  
**Nicodel Santana Galvá:** Técnico del Sistema Estadístico Nacional  
**Oelys García Díaz:** Técnico del Sistema Estadístico Nacional  
**Perla Erianny Leonardo Benavidez:** Técnico del Sistema Estadístico Nacional  
**Perla Massiel Arias Aragones:** Técnico del Sistema Estadístico Nacional

## SOPORTE ADMINISTRATIVO

**Juana Domíngua Lebrón Rivera:** Auxiliar Administrativo  
**Zolaina Castillo Pérez:** secretaria  
**Cecilia Mercedes Belliard Vargas:** secretaria ejecutiva Dirección General  
**Elizabeth Soto Báez:** secretaria ejecutiva Dirección General

## APOYO INSTITUCIONAL:

**MILDRED GRABIELA MARTÍNEZ MEJÍA:** Directora de Estadísticas Demográficas, Sociales y Ambientales  
**AUGUSTO VIRGILIO DE LOS SANTOS ALMÁNZAR:** Director de Estadísticas Económicas  
**CRISTINA CABRERA PÉREZ:** Encargada de la Escuela Nacional de Estadística  
**MAGNOLIA ESTHER JEREZ MARMOLEJOS:** Encargada del Departamento de Planificación y Desarrollo  
**MARIO EMILIO FERNÁNDEZ CEPEDA:** Encargado del Departamento de Geoestadísticas

## APOYO EDITORIAL:

**JORGE LUÍS ESPINOSA YSABEL:** ENCARGADO DEL DEPARTAMENTO DE COMUNICACIONES  
**RAYSA HERNÁNDEZ GARCÍA:** ENCARGADA DE LA DIVISIÓN DE PUBLICACIONES - DIAGRAMACIÓN  
**SANTIAGO ALMADA:** CORRECCIÓN DE ESTILO  
**DISEÑO:** DIRECCIÓN DE COMUNICACIÓN DEL MINISTERIO DE ECONOMÍA, PLANIFICACIÓN Y DESARROLLO (MINECONOMIARD)

## AGRADECIMIENTOS:

Agradecemos a todas las instituciones del Sistema Estadístico Nacional (SEN), y a las personas y entidades usuarias especializadas que participaron en las distintas fases del proceso de formulación del Plan Estadístico Nacional (PEN).

## FICHA TÉCNICA

<b>Nombre de publicación</b>	Plan Estadístico Nacional 2021-2024
<b>Objetivo general del producto</b>	Mejorar la producción, difusión y uso de estadísticas oficiales en las instituciones que conforman el Sistema Estadístico Nacional (SEN), a través de un enfoque sistemático e integral, tomando en cuenta las interrelaciones existentes entre las instituciones productoras de información estadística y los usuarios de estas.
<b>Descripción general del producto</b>	El Plan Estadístico Nacional es el principal instrumento de coordinación y planificación de la producción estadística del país, se constituye como la herramienta para la sistematización y el ordenamiento de todas las operaciones estadísticas que deberán ejecutar las instituciones del sector público para generar las mediciones de los indicadores que sustentan las políticas públicas, con la rigurosidad, oportunidad, calidad y periodicidad necesarias. Cuenta con un Marco Estratégico que contiene una serie de acciones encaminadas a mejorar la cantidad y calidad de las estadísticas oficiales a nivel nacional.
<b>Año de inicio del producto estadístico</b>	2021
<b>Tipo de levantamiento</b>	Documental
<b>Cobertura geográfica</b>	Nacional
<b>Fuentes de información</b>	Instrumentos de planificación nacional e internacional, Instrumento de recolección de la información para caracterización y evaluación de las operaciones estadísticas, Formulario de levantamiento de percepciones, experiencias y necesidades de usuarios/as desarrollados por la Oficina Nacional de Estadística.
<b>Fecha de la publicación</b>	Diciembre 2022
<b>Medios utilizados para la difusión de las publicaciones</b>	Página web de la ONE
<b>Datos del contacto</b>	Directora de la Oficina Nacional de Estadística: Miosotis Rivas Peña Tel. 809-682-7777 Ext.2101 Correo: direccion@one.gob.do Directora de Normativas y Metodologías: Crismairy Marleny Jiménez Mena Tel. 809-682-7777 ext. 3509 Correo: dnm@one.gob.do Encargado, División de Formulación y Seguimiento del PEN: Alexis De Jesús Gómez Tel. 809-682-7777 ext. 3507 Correo: alexis.dejesus@one.gob.do
<b>Unidad encargada</b>	Dirección de Normativas y Metodologías, Departamento de Articulación del Sistema Estadístico Nacional



# SIGLAS Y ACRÓNIMOS

- BID:** Banco Interamericano de Desarrollo
- CDS:** Comisión Interinstitucional de Alto Nivel para el Desarrollo Sostenible
- CEPAL:** Comisión Económica para América Latina y el Caribe
- CTS:** Comités Técnicos Sectoriales
- END:** Estrategia Nacional de Desarrollo
- FAO:** Organización de las Naciones Unidas para la Agricultura y la Alimentación
- IDD:** Iniciativa de Documentación de Datos
- IOE:** Inventario de Operaciones Estadísticas
- IRRAA:** Inventario de Registros Administrativos
- MEPYD:** Ministerio de Economía, Planificación y Desarrollo
- ODS:** Objetivos de Desarrollo Sostenible
- OE:** Operación Estadística
- ONE:** Oficina Nacional de Estadística
- ONU:** Organización de las Naciones Unidas
- ONGs:** Organismos No Gubernamentales
- OEEE:** Operaciones Estadísticas
- PAD:** Programa Acelerado de Datos
- PEI:** Plan Estratégico Institucional
- PEN:** Plan Estadístico Nacional
- PES:** Plan Estadístico Sectorial
- PNPSP:** Plan Nacional Plurianual del Sector Público
- RRAA:** Registros Administrativos
- SEN:** Sistema Estadístico Nacional
- SINID:** Sistema Nacional Integrado de Indicadores para el Desarrollo
- SISDOM:** Sistema de Indicadores Sociales de la República Dominicana
- SNPIP:** Sistema Nacional de Planificación e Inversión Pública
- SNIP:** Sistema Nacional de Inversión Pública

# CONTENIDO

<b>PRESENTACIÓN</b>	<b>7</b>
<b>INTRODUCCIÓN</b>	<b>8</b>
<b>OBJETIVOS Y ALCANCE DEL PEN</b>	<b>10</b>
<b>MARCO REFERENCIAL</b>	<b>12</b>
Antecedentes	12
Conceptos	13
<b>MARCO NORMATIVO</b>	<b>17</b>
Marco legal del PEN	17
<b>MARCO METODOLÓGICO</b>	<b>19</b>
I. Organización y funcionamiento del Sistema Estadístico Nacional (SEN)	21
II. Situación de la demanda estadística oficial	23
2.1 Descripción de la demanda de estadísticas oficiales	23
2.2 Factibilidad de medición de los indicadores de la demanda de estadísticas oficiales	24
III. Situación de la oferta estadística oficial	28
3.1 Caracterización de las operaciones estadísticas del SEN	28
Fortalezas de la producción de estadísticas oficiales	28
Debilidades de la producción de estadísticas oficiales	29
IV. Marco Estratégico y Plan de Acción	30
4.1 Marco Estratégico	30
4.2 Plan de Acción	32
<b>ANEXOS</b>	<b>39</b>
<b>BIBLIOGRAFÍA</b>	<b>53</b>
<b>TABLA DE GRÁFICOS</b>	
Ilustración 1. Funcionamiento del Sistema Estadístico Nacional República Dominicana. 2022	21
Tabla 1. Número de indicadores, según instrumento de planificación, 2022	23
Tabla 2. Porcentajes de indicadores por nivel de factibilidad, según sector del Inventario de Operaciones Estadísticas (IOE), 2022	26
Gráfico 1. Porcentaje de indicadores de los instrumentos de demanda, según nivel de factibilidad, 2022	24
Gráfico 2. Porcentaje de indicadores de los instrumentos de demanda, según nivel de factibilidad, 2022	25
Gráfico 3. Porcentaje de indicadores en nivel de factibilidad III, según identificación de la fuente, 2022	27
Gráfico 4. Cantidad de OOOE priorizadas por sector, 2022	28



# Presentación

**E**n la Oficina Nacional de Estadística trabajamos día tras día para que el país pueda contar con información estadística de calidad, que sirva para el monitoreo y evaluación del Plan Nacional Plurianual del Sector Público 2021-2024 y para el fortalecimiento del Sistema Estadístico Nacional (SEN).

Hoy ponemos a disposición de todas y todos, el Plan Estadístico Nacional (PEN) 2021-2024 con el objetivo de mejorar la producción, la difusión y el uso de estadísticas oficiales, a través de un enfoque sistemático e integral, tomando en cuenta las interrelaciones existentes entre las instituciones productoras de información estadística y sus usuarios.

La ley 1-12 nos demanda la elaboración del Plan Estadístico Nacional, para la sistematización y el ordenamiento de todas las operaciones estadísticas que deberán ejecutar las instituciones del sector público, para generar las mediciones, con la rigurosidad, oportunidad y periodicidad necesarias y con esta presentación le damos cumplimiento.

Este plan busca asegurar la disponibilidad de la información estadística requerida para medir el avance en el logro de los objetivos y metas de la Estrategia Nacional de Desarrollo (END 2030), así como de los objetivos y las metas establecidas en el Plan Nacional Plurianual del Sector Público (PNPSP) y en los planes estratégicos sectoriales. Así damos cumplimiento a la

ley como la instancia encargada de coordinar la generación de las informaciones nacionales necesarias para realizar la labor de seguimiento y evaluación de la END 2030.

En este sentido la ONE ha estado desarrollando actividades orientadas a la promoción del desarrollo estadístico, por mencionar algunas:

- Hemos rescatado el contacto con nuestros homólogos para mantenernos actualizados con las buenas prácticas regionales.
- Hemos visibilizado la relevancia de la producción y la publicación de metodologías que sirvan al Sistema Estadístico Nacional.
- También hemos ofertado publicaciones y nuevas series de indicadores para el público en general.
- Hemos cambiado la forma de entrega de los resultados de la Encuesta Nacional de Hogares de Propósitos Múltiples, a la vez que hemos reducido los tiempos de la publicación de su informe final y de su base de datos.

Todo esto, más los esfuerzos de articulación que se tienen a través de mesas técnicas sectoriales, es coherente con el documento que hoy presentamos.

Con este Plan coordinaremos los esfuerzos de manera formal para responder a la demanda de información que emana del Plan Nacional Plurianual del Sector Público, de la Estrategia Nacional de Desarrollo

2030, del Consejo de Montevideo, y de los Objetivos de Desarrollo Sostenible.

Además, de esta forma, cumplimos con nuestra misión de satisfacer la demanda de estadísticas oficiales para contribuir a la toma de decisiones informadas en políticas públicas y privadas que a su vez buscan la mejora de la calidad de vida de la población y el desarrollo nacional.

Como Directora General de la ONE estoy convencida de que el Plan Estadístico Nacional que estamos entregando es un aporte sólido para el Sistema Nacional de Planificación que:

- Ayuda a garantizar la producción de estadísticas oficiales vinculando el desarrollo normativo y metodológico
- Promueve la cultura estadística y
- Fortalece institucionalmente el Sistema Estadístico Nacional a través de una continua y consistente coordinación y articulación de los actores que forman parte de este.

Todo esto con el fin de contar con buenos datos que garanticen buenas políticas.

Miosotis Rivas Peña

# Introducción

**E**l Plan Estadístico Nacional (PEN) es el principal instrumento de coordinación y planificación de la producción estadística del país, se constituye como la herramienta para la sistematización y el ordenamiento de todas las operaciones estadísticas que deberán ejecutar las instituciones del sector público para generar las mediciones de los indicadores que sustentan las políticas públicas, con la rigurosidad, oportunidad, calidad y periodicidad necesarias.

El PEN constituye una herramienta que permite analizar y mejorar la situación estadística en las instituciones que conforman el Sistema Estadístico Nacional, así como representa una base sólida para la toma de decisiones por parte del Gobierno, de la academia, la sociedad civil, las empresas y la población en general.

En tal sentido, se ha desarrollado un Plan Estadístico Nacional, alineado con las demandas de estadísticas oficiales, emanadas de los instrumentos de planificación nacional establecidos en el Sistema Nacional de Planificación e Inversión Pública y de los compromisos Internacionales.

Este documento se compone de cuatro (4) elementos esenciales que son:

1. La organización y funcionamiento del Sistema Estadístico Nacional, que describe la forma de organización del SEN, y los principales aspectos de su funcionamiento.
2. La situación de la demanda estadística del país, donde se detallan los indicadores de los instrumentos de planificación nacional e internacional que sirven de fundamento para conocer la demanda de estadísticas oficiales, y un análisis de la factibilidad de medición de estos indicadores.
3. La situación de la oferta estadística del país, donde se caracterizan las operaciones estadísticas que responden a la demanda de información de estadísticas oficiales, así como se puntualizan las fortalezas y debilidades del Sistema Estadístico Nacional.
4. Marco Estratégico y Plan de Acción, que se compone de una serie de estrategias, resultados de efecto e indicadores que trazan las pautas para las acciones y proyectos que se deben llevar a cabo para mejorar la producción estadística nacional.





---

# OBJETIVOS Y ALCANCE DEL PEN



2021-2024

# Objetivos y alcance del PEN

El Plan Estadístico Nacional (PEN) constituye un instrumento de coordinación y planificación de la producción estadística del país. El PEN pretende garantizar que, durante los próximos cuatro años, el país mantenga y aumente la oferta de estadísticas oficiales para conocer su realidad económica, sociodemográfica y ambiental, a partir de la articulación de los miembros del SEN.

## Objetivo general

Mejorar la producción, difusión y uso de estadísticas oficiales en las instituciones que conforman el Sistema Estadístico Nacional (SEN), a través de un enfoque sistemático e integral, tomando en cuenta las interrelaciones existentes entre las instituciones productoras de información estadística y los usuarios de estas.

## Objetivos específicos

1. Establecer la hoja de ruta para el fortalecimiento de la producción de estadísticas oficiales del país hacia el 2024
2. Establecer las estrategias para coordinar, definir e implementar las normativas para la producción estadística nacional
3. Mejorar la interacción entre las personas usuarias de la información estadística y las instituciones productoras, para incluir las necesidades en la generación y difusión de estadísticas.

## Alcance

Estadísticas oficiales de las instituciones productoras del Sistema Estadístico Nacional y las entidades y personas usuarias de estas.



---

# MARCO REFERENCIAL



2021-2024

# Marco referencial

La documentación existente a nivel internacional empleada como referencia para el análisis y formulación de este documento va desde informaciones provenientes de organismos como la Organización de las Naciones Unidas, hasta documentaciones generadas desde Oficinas e Institutos Nacionales de Estadística de diferentes países de la región.

A partir de esto se consultaron los planes estadísticos vigentes en países como Colombia y Costa Rica para, desde las buenas prácticas de estos ejercicios, estructurar un documento metodológicamente actualizado, en este sentido del *Plan Estadístico Nacional (2017-2022)*, del Departamento Administrativo Nacional de Estadística (DANE) de Colombia, se resalta cómo este trata la normatividad del SEN, su criterio para establecer las estadísticas oficiales, así como la metodología utilizada para su elaboración, mientras que del *Plan Estadístico Nacional (PEN) 2018-2022* del Instituto Nacional de Estadísticas y Censos (INEC) de Costa Rica, que asume una metodología similar al primero se tomó de referencia la consulta a expertos desde la aplicación de la *Encuesta de Satisfacción de Usuarios del Sistema de Estadística Nacional 2021* que estos aplicaron.

De igual forma se generaron consultas en el Manual del Marco Nacional de Aseguramiento de Calidad de las Estadísticas Oficiales (Naciones Unidas, 2019), donde estos instan a las Oficinas Nacionales

de Estadística a revisar y analizar las informaciones y documentos que puedan ser pertenecientes para el desarrollo de un marco de aseguramiento de la calidad para estadísticas oficiales, como son los planes nacionales de estadística, esto con el fin de asegurar la calidad de los documentos nacionales pertinentes.

## Antecedentes

La Oficina Nacional de Estadística (ONE) ha desarrollado estrategias con el fin de potenciar su capacidad institucional de producción, en 2006, con el apoyo del Instituto Nacional de Estadística, Geografía e Informática (INEGI), el Instituto Nacional de Estadística (INE), y la Comisión Económica para América Latina y el Caribe (CEPAL), se conforma la Escuela Nacional de Estadística (ENE), con el propósito de ser el eje central en el desarrollo técnico de los recursos humanos necesarios para el fortalecimiento del Sistema Estadístico Nacional.

En el 2009, la ONE implementa el Programa Acelerado de Datos (PAD), a partir del taller teórico-práctico que fuera impartido a técnicos de la ONE, con la finalidad de promover y preservar documentación y difusión de microdatos provenientes de fuentes básicas de información. En ese mismo año, la ONE crea el Sistema Nacional Integrado de Indicadores para el Desarrollo (SINID) cuyo objetivo fue el monitoreo y evaluación del impacto de políticas, estrategias y planes del Estado, sobre este además se preparó un módulo de indicadores relacionados con los Objetivos de Desarrollo del Milenio (ODM).

La constitución formal de un documento con estrategias orientadas al desarrollo estadístico se generó a través del Plan Estadístico Nacional 2013-2016, que constituyó la hoja de ruta para la planificación y armonización de la oferta estadística nacional, en consonancia con la demanda de datos e información estadística vigente para estos años, de este primero se derivaron seis Planes Estadísticos Sectoriales (PES)<sup>1</sup>, por medio de los cuales, se identifica, caracteriza y planifica con mayor profundidad y objetividad la producción estadística de cada sector de acuerdo a las necesidades puntuales de los instrumentos de demanda de estadísticas oficiales y las instituciones.

Con la entrada de los Objetivos de Desarrollo Sostenible en 2015, y desde la conformación del Comité Interinstitucional de Indicadores de Desarrollo Sostenible de la República Dominicana en 2018 presidido por la ONE, el Gabinete de Coordinación de Políticas Sociales y la Oficina Nacional de Estadísticas a través de una consultoría formularon el Plan de Desarrollo Estadístico con Enfoque de Género, con el objetivo de trazar los lineamientos básicos de las acciones orientadas a fortalecer las capacidades del SEN, para proveer las informaciones que se requieren para establecer las líneas bases de los indicadores de los ODS de la Subcomisión Personas, así como su efectivo monitoreo y seguimiento en el periodo 2020-2030.

Otras iniciativas desarrolladas para el fortalecimiento de la producción estadística nacional, fue el inicio de los trabajos para el establecimiento del Inventario de Registros Administrativos IRRAA a través del diseño del primer instrumento para identi-

<sup>1</sup> Plan Estadístico Sectorial Agropecuario 2013-2016, Plan Estadístico Sectorial Económico 2013-2016, Plan Estadístico Sectorial Educación 2013-2016, Plan Estadístico Sectorial Medio Ambiente 2013-2016, Plan Estadístico Sectorial Salud 2013-2016, Plan Estadístico Sectorial Seguridad Social 2013-2016.



ficar y caracterizar los registros administrativos, así para el año 2020 se trabajó en el primer piloto de aplicación de este instrumento en el Instituto Nacional de Estabilización de Precios (INESPRE).

Finalmente, otras de las iniciativas desarrolladas con miras a impulsar mejoras en la producción estadística son las mesas técnicas como mecanismos de articulación, por mencionar según vigencia: Mesa Técnica de Estadísticas Migratorias y la Mesa Técnica Agenda Digital, así como las acciones que vienen realizando diferentes grupos de trabajo entre los que se destacan el Centro de Análisis de la Seguridad Ciudadana, Observatorio Permanente de Seguridad Vial y el Observatorio de Igualdad de Género de la República Dominicana.

## Conceptos

Los conceptos presentados a continuación fundamentan el PEN, y son definidos para promover la estandarización y homogeneidad en el uso de los conceptos para la planificación, coordinación y articulación de la producción de estadísticas oficiales.

**Aprovechamiento estadístico:** Es el proceso mediante el cual se reconoce el potencial estadístico de los registros administrativos; se identifica la capacidad de respuesta de los registros a indicadores de los instrumentos de planificación, se evalúa la calidad de estos y se plantean e implementan propuestas de mejora en los casos que sea preciso. (ONE, 2022).

**Censos:** Operación construida sobre la base de una enumeración exhaustiva que producirá datos sobre el tamaño y la estructura de la población, la vivienda, las unidades económicas/establecimientos, los edificios/construcciones o las fincas/terrenos/predios, permitiendo además realizar proyecciones y actualizar las muestras para las respectivas unidades de estudio. (ONE, 2022).

**Clasificación:** Una clasificación estadística está compuesta por un conjunto de categorías discretas, que pueden ser adjudicadas a una variable específica registrada en una encuesta estadística o en un archivo administrativo, la cual es utilizada en la generación y presentación de estadísticas. (INEGI, 2014).

**Comités Técnicos Sectoriales (CTS):** Es el grupo de trabajo permanente conformado ex officio por los titulares de las unidades organizacionales de estadística (UOE) de un determinado sector, los cuales se orientan a lograr la articulación interna del sector y de este, respecto al resto del Sistema Estadístico Nacional (SEN). (ONE, 2022).

**Datos estadísticos:** Son el conjunto de datos numéricos resultantes de un proceso de aplicación de métodos y técnicas que ofrece la estadística como ciencia. (ONE, 2022).

**Demanda estadística:** Conjunto de estadísticas e indicadores estandarizados para la medición del marco estratégico de los instrumentos de planificación nacional e internacional. (ONE, 2022).

**Encuesta estadística:** Es un procedimiento de recolección de datos individuales de los informantes de una determinada población, por medio de una muestra de esa población realizada por un productor de estadísticas con fines exclusivamente estadísticos y mediante el uso sistemático de la metodología adecuada. (ONE, 2022)

**Estadísticas oficiales:** Son estadísticas que describen de manera representativa los fenómenos económicos, demográficos, sociales y ambientales de un país. (CEPAL, 2022)

**Estrategia Nacional de desarrollo (END):** Es un instrumento de planificación de largo plazo, establecido por la ley 1-12, que “define el perfil objetivo del país a largo plazo y las primordiales responsabilidades que ocupan los poderes del Estado y los involucrados políticos, sociales y económicos del país, tomando en cuenta su posibilidad social, política y económica. Para ello, identificará las dificultades primordiales que deben ser resueltas, las líneas centrales de acción requeridas para su resolución y la sucesión de su ejecución” (Ministerio de Economía, Planificación y Desarrollo, 2012).

**Fin estadístico:** Intención de utilizar datos para la elaboración, la producción, la divulgación y la difusión de estadísticas oficiales, el mejoramiento de la calidad, los análisis estadísticos y los servicios de estadísticas, incluidas todas las actividades reguladas por la ley. (ONE, 2022)

**Fuente administrativa:** “Dependencia u organismo público, privado o mixto responsable del Registro Administrativo y sus oficinas, donde se llevan a cabo los procesos de captación y mantenimiento de los datos del registro.” (INEGI, 2012)

**Indicador:** Función de una o más variables, que conjuntamente “miden” una característica o atributo de los individuos en estudio. (CEPAL, 2009)

**Instrumentos de planificación:** “Son documentos que describen un conjunto de políticas públicas expresadas a través de planes, programas y proyectos que responden a las necesidades de un país, donde se establecen metas e indicadores para el monitoreo.” (ONE, 2022)

**Inventario de Operaciones Estadísticas (IOE):** El Inventario de Operaciones Estadísticas es el proceso de acopio y validación de la producción estadística de instituciones productoras de datos de un país. Se presenta como un conjunto de fichas, una por cada Operación Estadística, que resume las características principales de dichas operaciones. (ONE, 2016)

**Inventario de Registros Administrativos (IRRAA):** “El objetivo del inventario de registros administrativos es identificar y registrar las fuentes administrativas de datos identificar y caracterizar los registros administrativos de cada fuente y, conocer el potencial uso estadístico de los Registros Administrativos. Es un insumo fundamental para la implementación del sistema integrado de registros estadísticos.” (BID, 2016)

**Matriz Única de Oferta y Demanda:** Es una herramienta que consolida todos los indicadores de los

instrumentos de planificación nacionales e internacionales, las fuentes que dan respuesta total o parcial a dichos indicadores, la institución responsable de esas fuentes, así como los criterios y niveles de factibilidad de cada indicador.

**Matriz Única de Indicadores ODS:** Herramienta que contiene la lista de todos los objetivos, metas e indicadores de los ODS y las fuentes que se utilizan para el cálculo de estos indicadores, así como los niveles de factibilidad de medición para la línea base y para el seguimiento de estos.

**Mesas Técnicas Sectoriales:** Son instancias de reunión o grupos de trabajo, encargados de analizar y desarrollar planes o ideas que busquen dar solución a problemáticas o inquietudes que atañen a un grupo de interés o que tengan algún punto de concordancia. (ONE, 2022)

**Metadatos:** Información necesaria para el uso e interpretación de las estadísticas. Los metadatos describen la conceptualización, calidad, generación, cálculo y características de un conjunto de datos estadísticos. (DANE, 2018)

**Microdatos:** Datos sobre las características de las unidades de estudio de una población (individuos, hogares, establecimientos, entre otros), que constituyen una unidad de información de una base de datos y que son recogidos por medio de una operación estadística. (DANE, 2014)

**Objetivos de Desarrollo Sostenible (ODS):** Son una iniciativa impulsada por Naciones Unidas para dar continuidad a la agenda de desarrollo tras los Objetivos de Desarrollo del Milenio (ODM), cuen-

ta con 17 objetivos y 169 metas propuestos como continuación de los ODM que incluyen nuevas esferas como el cambio climático, la desigualdad económica, la innovación, el consumo sostenible y la paz y la justicia, entre otras prioridades (PNUD, s.f.).

**Oferta estadística:** Conjunto de operaciones estadísticas y/o registros administrativos que recopilan y/o producen, de forma regular, las instituciones que componen el Sistema Estadístico Nacional. (ONE, 2022)

**Operación Estadística (OE):** Se refiere a un conjunto de datos procesados acerca de un determinado hecho o fenómeno que puede presentarse como resúmenes estadísticos, en forma de tablas, gráficos, análisis, síntesis de datos, recopilaciones, entre otras. Debe además cumplir los criterios siguientes: tratar un mismo tema, tener el mismo objetivo estadístico, la(s) misma(s) unidad(es) de análisis, seguir la misma metodología de recolección, entre otros (ONE, 2016).

**Plan Estadístico Nacional (PEN):** Instrumento cuyo propósito es la sistematización y el ordenamiento de todas las operaciones estadísticas que deberán ejecutar las instituciones del sector público para generar las mediciones, con la rigurosidad, oportunidad y periodicidad necesarias (Congreso de la República Dominicana, 2014).

**Plan Estadístico Sectorial (PES):** Es un instrumento para la mejora de la producción estadística en el Sistema Estadístico Nacional (SEN) con alcance sectorial, que busca coordinar la producción estadística dentro de los sectores priorizados por el PEN.



**Plan Plurianual del Sector Público (PNPSP):** El Plan Plurianual establece prioridades, objetivos, metas y requerimientos de recursos para los planes, programas y proyectos de la Administración Pública, en consonancia con la Estrategia Nacional de Desarrollo (END 2030), debidamente alineada con los compromisos nacionales e internacionales que ha asumido el país para el período de actualización de este. (MEPYD, 2017-2020)

**Planificación Estadística:** Proceso técnico permanente para determinar los objetivos viables, establecer parámetros de actuación de todos los agentes que intervienen en el proceso de producción estadística, definir responsabilidades y plazos y garantizar, en definitiva, un servicio eficaz para la toma de decisiones. (DANE, 2018)

**Proceso estadístico:** Es el conjunto sistemático de acciones que dan como resultado la producción de estadísticas oficiales, comprende las fases de: identificación de necesidades de información, diseño, construcción, recolección, procesamiento, análisis, difusión, evaluación y archivo. (ONE, 2022)

**Registro Administrativo:** Serie de datos sobre un hecho, evento, suceso o acción sujetos a regulación, vigilancia o control que recaba una institución del sector público o privado como parte de su función y en cumplimiento a las normativas jurídicas diferentes a la legislación estadística nacional. (ONE, 2022)

**Sector:** Son agrupaciones de las instituciones estatales que conforman el Sistema Estadístico Nacional que producen datos bajo un marco común, y que son conformadas atendiendo al tema de operaciones estadísticas que estas produzcan. (ONE, 2020)

**Sistema Estadístico Nacional (SEN):** El Sistema Estadístico Nacional (SEN) está constituido por el conjunto de procesos, insumos, productos, principios, derechos y obligaciones referentes a las estadísticas oficiales, así como por las entidades y personas sobre las cuales recaen estos derechos y obligaciones; y por los elementos que interactúan bajo la dinámica común de tender a la mejora continua de la calidad de las estadísticas oficiales y la eficiencia en el flujo de información proveniente de los censos, las encuestas, los registros administrativos, los registros de infraestructura estadística, las cuentas nacionales y cualquier otra fuente que resulte conveniente. (ONE, 2022)

---

# MARCO NORMATIVO



2021-2024



# Marco normativo

La Oficina Nacional de Estadística ONE, en su creación a través de la Ley No. 5096 Sobre Estadísticas y Censos Nacionales, se estableció como un organismo técnico con el nombre de Dirección General de Estadística a cuyo cargo estará la recolección, revisión, elaboración y publicación de las estadísticas nacionales en relación con las actividades económicas, agrícolas, comerciales, industriales, financieras, sociales, condiciones de la población, censos nacionales, así como la coordinación de los servicios estadísticos de la República.

## Marco legal del PEN

La ley 1-12 de Estrategia Nacional de Desarrollo (END 2030), establece en su artículo 46 nuevas competencias a la Oficina Nacional de Estadística como la “instancia encargada de coordinar la generación de las informaciones nacionales necesarias para realizar la labor de seguimiento y evaluación de la Estrategia Nacional de Desarrollo 2030. Para tal fin, se debe fortalecer el Sistema Estadístico Nacional y establecer estándares nacionales únicos para la generación de información confiable, oportuna y de uso colectivo”.

Asimismo, desde el Reglamento de Aplicación de la Ley 1-12 a través del decreto 134-14, se establece que “para asegurar la disponibilidad de la información estadística requerida para medir el avance en el logro de los objetivos y metas de la END 2030,

así como de los objetivos y las metas establecidas en el PNPSP y en los planes estratégicos sectoriales, territoriales e institucionales, la Oficina Nacional de Estadística, con la participación de todas las instituciones públicas generadoras de información estadística, elaborará el Plan Estadístico Nacional. Este Plan tiene como propósito la sistematización y el ordenamiento de todas las operaciones estadísticas que deberán ejecutar las instituciones del sector público para generar las mediciones, con la rigurosidad, oportunidad y periodicidad necesarias”. En el párrafo de ese artículo se establece: “El programa de producción estadística, contenido en el Plan Estadístico Nacional, deberá ser actualizado en concomitancia con la actualización del Plan Nacional Plurianual del Sector Público”.

---

# MARCO METODOLÓGICO



2021-2024

# Marco metodológico

El proceso de formulación del Plan Estadístico Nacional conlleva la ejecución de un conjunto de procesos compuestos por actividades y tareas, en donde a través de la ejecución de estas se generan los insumos necesarios para su elaboración. En este sentido, los pasos agotados para este producto son: actividades preparatorias, recolección, caracterización y organización de la información, elaboración del diagnóstico, elaboración del marco estratégico y plan de acción y, socialización y validación del PEN.

## Actividades preparatorias

El desarrollo del PEN implicó la generación de una hoja de ruta que marcó el tiempo y los pasos a seguir para su elaboración, partiendo de esto se creó el equipo coordinador responsable de ejecutar las actividades planificadas.

Una vez definida las responsabilidades, se definió el criterio para seleccionar las Operaciones Estadísticas (OOEE) y las instituciones del Sistema Es-

tadístico Nacional que estarían contenidas dentro del PEN, tomando como principio fundamental que, tanto las operaciones estadísticas, como las Instituciones del SEN, pudieran responder a los indicadores de uno o más de los tres instrumentos de demanda priorizados en este periodo.

Los instrumentos de demanda priorizados a nivel nacional fueron la Estrategia Nacional de Desarrollo (END) y el Plan Nacional Plurianual del Sector Público (PNPSP), siendo el PNPSP el principal instrumento de planificación en el que se circunscribe el PEN y el que a su vez le asigna la temporalidad de actualización; la priorización internacional está atada a los Objetivos de Desarrollo Sostenible (ODS) y el Consenso de Montevideo sobre Población y Desarrollo.

La tarea final de esta etapa es la elaboración de un directorio de productores y usuarios, el mismo se elaboró tomando en cuenta principalmente, el registro de productores y usuarios institucionales que contiene la base de datos del Inventario de Opera-

ciones Estadísticas; además de esto, se hicieron consultas a las áreas de la institución, para identificar otros posibles usuarios importantes.

## Recolección, caracterización y organización de la información

Completada las actividades preparatorias, se inició el proceso de levantamiento y actualización del Inventario de Operaciones Estadísticas (IOE) a través de la aplicación del *Instrumento de recolección de la información para caracterización y evaluación de las operaciones estadísticas*, posteriormente para recolectar información pertinente a las necesidades estadísticas de los usuarios especializados, se desarrolló un taller de levantamiento de las experiencias, percepciones y necesidades de las personas y entidades usuarias de información estadística del SEN, en este proceso se aplicó el *Formulario de levantamiento de percepciones, experiencias y necesidades de usuarios/as*, donde se obtuvieron informaciones importantes que permitieron reforzar el diagnóstico y los demás subproductos del PEN.

## Elaboración del Diagnóstico de la producción estadística

Concluida la etapa de recolección y una vez validada, se procedió a la consolidación y sistematización de toda la información producida en las actividades anteriores, siendo esta la base para la elaboración del *Diagnóstico de la producción estadística del SEN*, donde se describieron los principales resultados del proceso de caracterización de la oferta estadística, se analizaron los niveles de factibilidad y de vacíos de información con respecto a los requerimientos de información que tienen los instrumentos de planificación<sup>2</sup>, y se presentaron los resultados obtenidos de la aplicación del *Formulario de levantamiento de percepciones, experiencias y necesidades de usuarios/as*.

Por último, a partir del análisis de las informaciones recolectadas se realizó una síntesis de los principales elementos que afectan la correcta producción de estadísticas del SEN a través de una identificación de debilidades y fortalezas.

## Elaboración del Marco Estratégico y Plan de Acción

Partiendo del diagnóstico, se llevaron a cabo reuniones dentro del equipo técnico y directivo de la ONE con el propósito de diseñar los ejes y objetivos estratégicos empleados dentro del PEN; estos definen, las estrategias para cambiar la realidad del SEN, y las metas para el periodo de ejecución de este.

## Socialización y validación del PEN

Una vez finalizada esta etapa, se convocó y llevó a cabo un taller interno en la ONE, con el objetivo de socializar y validar el Marco Estratégico y Plan de Acción generado, mismo ejercicio de consulta se realizó con las entidades productoras de estadísticas oficiales, añadiendo los pasos para la implementación del plan y los instrumentos para el seguimiento y monitoreo de este.

<sup>2</sup> Esto se realizó utilizando como insumo principal la Matriz Única de Oferta y Demanda.

# I. Organización y funcionamiento del Sistema Estadístico Nacional (SEN)

La ley No. 5096 sobre Estadísticas y Censos Nacionales, especifica en el artículo 1 “Se establece un organismo técnico con el nombre de Dirección General de Estadística a cuyo cargo estará la recolección, revisión, elaboración y publicación de las estadísticas nacionales en relación con las actividades económicas, agrícolas, comerciales, industriales, financieras, sociales, condiciones de la población, censos nacionales, así como la coordinación de los servicios estadísticos de la República”. Aquí se le atribuye a la ONE la función de coordinación de los servicios estadísticos nacionales, en la ley no se define lo que son los servicios estadísticos, sin embargo al consultar el Manual de Organización de Estadísticas de la ONU primera versión de 1952 se puede encontrar una definición asociada al concepto donde se especifica: “El término servicio nacional de estadística se refiere a la totalidad de las dependencias de la administración central que se ocupan de tareas estadísticas...”

En documentos legales del país, la primera mención que se hace del Sistema Estadístico Nacional se realiza en la ley 1-12 de la Estrategia Nacional de Desarrollo en su artículo 46 sobre Generación de Información, donde se establece que “La Oficina Nacional de Estadística es la instancia encargada de coordinar la generación de las informaciones nacionales necesarias para realizar la labor de monitoreo y evaluación de la Estrategia Nacional de Desarrollo 2030. Para tal fin, se deberá fortalecer el Sistema Estadístico Nacional y establecer estándares nacionales únicos para la generación de información confiable, oportuna y de uso colectivo”.

En este sentido, para República Dominicana el Sistema Estadístico Nacional (SEN) está constituido

por el conjunto de procesos, insumos, productos, principios, derechos y obligaciones referentes a las estadísticas oficiales, así como por las entidades y personas sobre las cuales recaen estos derechos y obligaciones; y por los elementos que interactúan bajo la dinámica común de tender a la mejora continua de la calidad de las estadísticas oficiales y la eficiencia en el flujo de información proveniente de los censos, las encuestas, los registros administrativos, los registros de infraestructura estadística, las cuentas nacionales y cualquier otra fuente que resulte conveniente. (ONE, 2022)

En la ilustración 1 se presenta el esquema de funcionamiento del SEN y las interacciones que se dan con los diferentes actores.

**ILUSTRACIÓN 1.** Funcionamiento del Sistema Estadístico Nacional República Dominicana. 2022



Como se plantea en la figura 1, en el SEN se dan interacciones constantes en torno a la producción estadística, donde participan:

1) La Oficina Nacional de Estadística (ONE): como coordinador de la generación de las informaciones nacionales y productor de estadísticas oficiales.

2) Las entidades productoras de estadísticas oficiales: academia, organismos públicos y privados, investigadores, organizaciones no gubernamentales, otros.

3) Las/os informantes. Persona física o jurídica que proporciona información referente a su persona o sus actividades.

4) Entidades y personas usuarias de estadísticas oficiales. Que dependiendo del proceso estadístico pueden ser informantes para la producción estadística.

La planificación y coordinación de la producción estadística se da a partir de cuatro escenarios:

1) Planificación y coordinación general de todo el SEN, donde la ONE utiliza mecanismos aplicables a todo el SEN para ejercer este rol.

2) Planificación y coordinación a nivel sectorial, donde se establecen los Comités Técnicos Sectoriales o Mesas Técnicas, estos espacios se definen como, grupo de trabajo permanente conformado ex officio por los titulares de las unidades organizacionales de estadística (UOE) de un determinado sector.

3) Planificación y coordinación a nivel institucional, esta se realiza con las Unidades Organizacionales de Estadísticas o en su ausencia las Unidades Organizacionales de Planificación y Desarrollo.

4) Coordinación con las entidades y personas usuarias de estadísticas oficiales, esto se da a través de espacios llamados Comités Especializados de Usuarios, esto es un grupo de consulta conformado por los usuarios de las informaciones estadísticas oficiales.

Para organizar el SEN, la ONE utiliza una clasificación sectorial, definida principalmente por las responsabilidades legales de las instituciones del SEN, los nombres de los sectores son los reconocidos en marcos legales o en los instrumentos de planificación nacional, a saber:

- 1) Agropecuario
- 2) Ambientales
- 3) Cambio Climático y Desarrollo Sostenible
- 4) Construcción e Infraestructura
- 5) Cultura
- 6) Deporte
- 7) Económico
- 8) Educación
- 9) Migración
- 10) Salud
- 11) Seguridad Ciudadana
- 12) Seguridad Social
- 13) Tecnologías de la Información y la Comunicación (TIC)
- 14) Turismo
- 15) No desglosable por sector<sup>3</sup>

<sup>3</sup> Instituciones que no pueden ser clasificadas en ninguno de los sectores establecidos, generalmente debido a que tienen funciones transversales a todas las demás instituciones, un caso de esto es la Oficina Nacional de Estadística.



## II. Situación de la demanda estadística oficial

La demanda de estadísticas oficiales está constituida por un “conjunto de estadísticas e indicadores estandarizados para la medición del marco estratégico de los instrumentos de planificación nacional e internacional” (ONE, 2022).

### 2.1 Descripción de la demanda de estadísticas oficiales

En la República Dominicana, la demanda de información estadística oficial viene dada por los requerimientos de los instrumentos del SNPIP y los compromisos internacionales pactados. Los principales instrumentos de planificación del desarrollo son:

1. Estrategia Nacional de Desarrollo (END) 2030
2. Plan Nacional Plurianual del Sector Público (PNPSP) 2021-2024
3. Objetivos de Desarrollo Sostenible (ODS) 2030
4. Consenso de Montevideo de Población y Desarrollo 2030

En la tabla 1 se visualiza el total de indicadores contenido en los distintos instrumentos de planificación:

**TABLA 1.** Número de indicadores, según instrumento de planificación, 2022

INSTRUMENTO DE PLANIFICACIÓN	Número de indicadores
Estrategia Nacional de Desarrollo (END)	90
Plan Nacional Plurianual del Sector Público (PNPSP)	467
Objetivos de Desarrollo Sostenible (ODS)	248
Consenso de Montevideo de Población y Desarrollo	140
<b>TOTAL</b>	<b>945</b>

FUENTE: elaborado a partir de la Matriz Única de Oferta y Demanda 2022

## 2.2 Factibilidad de medición de los indicadores de la demanda de estadísticas oficiales

Los indicadores de las diversas fuentes de demanda de estadísticas oficiales se constituyen como una herramienta fundamental para un correcto monitoreo y evaluación de las políticas, planes, programas, y proyectos que se enmarcan en la planificación nacional e internacional. En tal sentido, evaluar la capacidad que tienen las fuentes de estadísticas oficiales para generar los indicadores y localizarlos en los diferentes niveles o grados de factibilidad, es esencial para la toma de decisiones relevantes, pertinentes y oportunas.

Para este ejercicio se han priorizado cuatro (4) instrumentos de planificación: la Estrategia Nacional de Desarrollo (END), el Plan Nacional Plurianual del Sector Público (PNPSP) 2021-2024, los Objetivos del Desarrollo Sostenible (ODS) 2030 y el Consenso de Montevideo sobre Población y Desarrollo. Los mismos están compuestos, principalmente, por metas e indicadores, estos últimos son el mecanismo central para el seguimiento a las estrategias y políticas planteadas a nivel nacional. En este acápite se analizan los niveles de factibilidad de los indicadores contenidos en los distintos instrumentos de planificación, dichos niveles se describen a continuación:

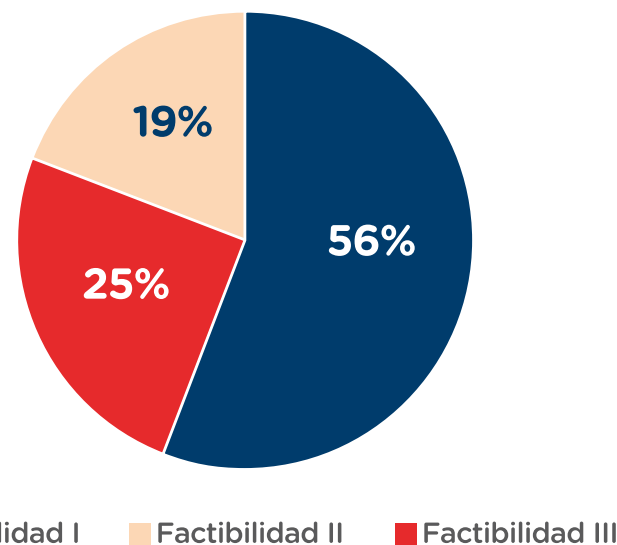
› **Nivel I:** el indicador es conceptualmente claro, tiene una metodología o estándares establecidos nacional o internacionalmente, y puede producirse con las fuentes disponibles.

› **Nivel II:** el indicador es conceptualmente claro, tiene una metodología o estándares establecidos nacional o internacionalmente, el método de cálculo es explicativo o puede ser construido mediante criterio de experto<sup>4</sup>, a pesar de que existen datos para calcular el agregado, es necesario aplicar ajustes en la fuente o esta no tiene una periodicidad establecida.

› **Nivel III:** el indicador no dispone de una metodología o estándares establecidos nacional o internacionalmente, el método de cálculo no es auto explicativo ni puede ser establecido mediante criterio experto, y/o el país no cuenta con datos.

Al analizar la factibilidad de medición de la demanda de información de estadísticas oficiales, se observa que el 56% de los indicadores se encuentra en factibilidad I, lo que quiere decir que es posible calcularlos con las fuentes de información disponibles. El 19% está en factibilidad II, es decir, es necesario aplicar ajustes en la fuente o esta no tiene una periodicidad establecida. El 25% restante está en factibilidad III, lo que implica que el SEN no cuenta con los datos suficientes para darle respuesta, y los existentes, no cumplen con los requerimientos técnicos del indicador. Ver gráfico 1.

**GRÁFICO 1.** República Dominicana: porcentaje de indicadores de los instrumentos de demanda, según nivel de factibilidad, 2022



Fuente: Matriz Única de Oferta y Demanda 2022, ONE

<sup>4</sup> Criterio o juicio de experto: Se refiere a una opinión informada de personas con trayectoria en el tema, que son reconocidas por otros como expertos cualificados en éste, y que pueden dar información, evidencia, juicios y valoraciones (Universidad de Nebrija, 2015).

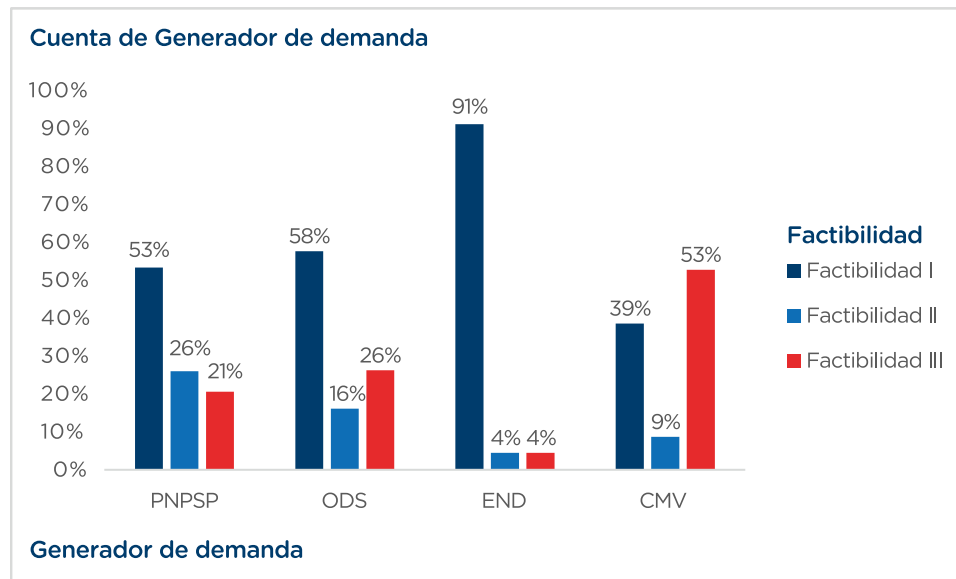


Asimismo, al desglosar estos resultados a nivel de instrumento de demanda, se observa que la Estrategia Nacional de Desarrollo es la que posee mayor número de indicadores en factibilidad I (91%), seguido de los ODS y el PNPSP, que manejan un 58% y 53%, respectivamente. El último es el Consenso de Montevideo con un 39%. La diferencia porcentual entre estos se explica por diversos factores, entre ellos, la cantidad de indicadores que tiene cada uno, así como también las temáticas que abordan, y las metodologías que requieren para su cálculo. (Ver gráfico 2)

Se destaca el caso del Consenso de Montevideo que posee el 53% de los indicadores en factibilidad de medición 3, lo que se debe a que la mayoría de sus indicadores es de carácter cualitativo y no ha sido posible identificar las fuentes para darles respuesta o no se ha desarrollado un estándar metodológico para su medición.

Por otro lado, al desagregar por sectores, se observa que el sector de Tecnologías de la Información y la Comunicación (TIC), es que el posee mayor porcentaje de indicadores en factibilidad I, debido, principalmente, a la cantidad de fuentes internacionales que le dan respuesta, como también, a que una misma fuente puede satisfacer la demanda de varios indicadores. Asimismo, se destacan los sectores de Seguridad Ciudadana, Educación y Económico, con un 70% los primeros dos, y el último, con un 68%, principalmente explicado por la fortaleza estadística de estos sectores.

**GRÁFICO 2.** República Dominicana: porcentaje de indicadores de los instrumentos de demanda, según nivel de factibilidad, 2022



Fuente: Matriz Única de Oferta y Demanda 2022, ONE

Los mayores esfuerzos se deben realizar en los sectores de Turismo, Agropecuario y Ambientales, ya que más del 30% de sus indicadores se encuentran en factibilidad de medición II, se hace necesario la definición e implementación de actividades específicas que incluyan acciones como: inclusión de variables, reducción de subregistro, establecimiento de periodicidad o armonización de estructura de bases de datos, a fin de obtener todos los datos requeridos para el cálculo de los indicadores. ( Ver tabla 2)

Se destacan los casos de Deporte (13%), Migración (14%) y Agropecuario (18%), donde menos del 20% de sus indicadores poseen fuentes para su cálculo, visibilizándose que la mayoría se encuentran en factibilidad III, con porcentajes de 87%, 64% y 41%, respectivamente. La causa primordial está ligada a la existencia limitada de fuentes que contengan los datos suficientes y con los principios básicos de calidad requeridos para responder a la demanda, como también, las debilidades en la cultura estadística de estos sectores. (Ver tabla 2)

**TABLA 2.** Porcentajes de indicadores por nivel de factibilidad, según sector del Inventario de Operaciones Estadísticas (IOE), 2022

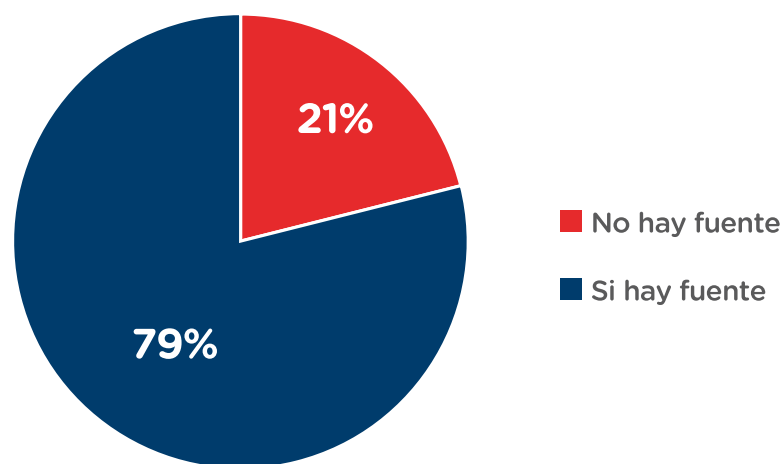
Sectores	Factibilidad I	Factibilidad II	Factibilidad III	Total general
Agropecuario	18%	41%	41%	100%
Ambientales	32%	32%	36%	100%
Construcción e infraestructura	58%	8%	33%	100%
Cultura	47%	7%	47%	100%
Deporte	13%	0%	87%	100%
Económico	68%	20%	13%	100%
Educación	70%	9%	21%	100%
Migración	14%	21%	64%	100%
No desglosable	53%	7%	40%	100%
Salud	52%	22%	26%	100%
Seguridad ciudadana	70%	19%	11%	100%
Seguridad social	57%	25%	18%	100%
TIC	79%	7%	14%	100%
Transporte	35%	20%	45%	100%
Turismo	50%	45%	5%	100%

FUENTE: Matriz Única de Oferta y Demanda 2022, ONE.

El 79% de los indicadores que están en factibilidad III poseen una fuente, esto debido a que dentro de esta categoría están incluidos los indicadores globales para los cuales aún no se han reportado datos, aunque se haya identificado una posible fuente; como también, por el estado en que se encuentran las fuentes en términos de requerimientos metodológicos<sup>5</sup>. Por otro lado, el 21% restante no tiene fuente. Ver gráfico 3.

Si evaluamos esto desde el total de indicadores de la demanda nacional e internacional, los resultados indican que solo el 5% no cuenta con fuente para el cálculo.

**GRÁFICO 3.** República Dominicana: porcentaje de indicadores en nivel de factibilidad III, según identificación de la fuente, 2022



Fuente: Matriz Única de Oferta y Demanda 2022, ONE

<sup>5</sup> Se considera como requerimientos metodológicos: capacidad de la fuente para responder completamente al indicador, si posee o no niveles de subregistro, si posee o no estructura de datos, si la fuente se articula o no y la disponibilidad y periodicidad de dicha fuente. Ver: Metodología para determinar la factibilidad de medición de los indicadores de demanda de estadísticas oficiales.

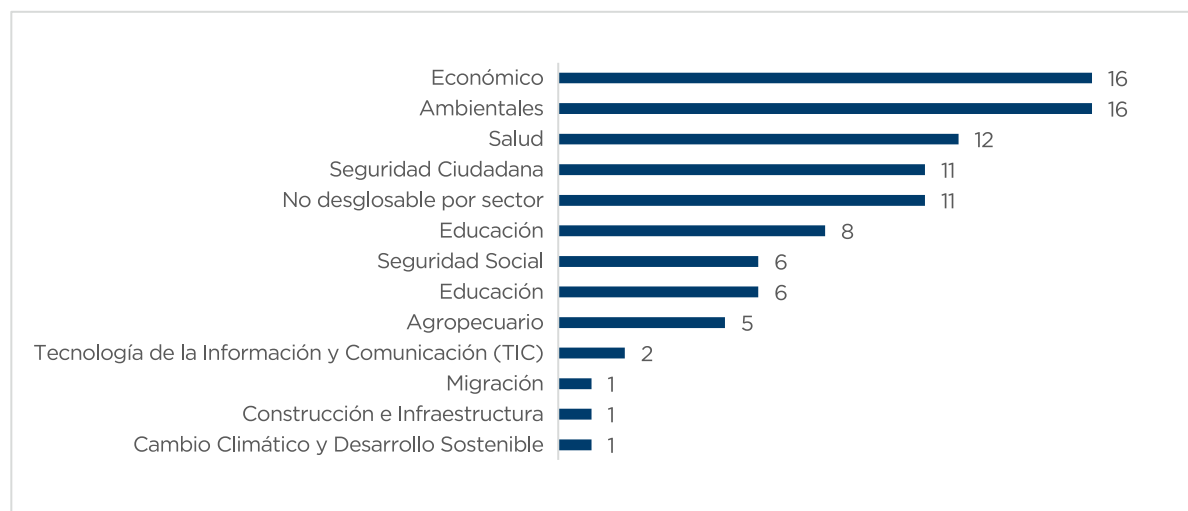
### III. Situación de la oferta estadística oficial

Este capítulo se compone de dos (2) secciones. En primer lugar, se caracterizan a nivel sectorial las operaciones estadísticas oficiales que responden a la demanda de información, en segundo lugar, se describen las principales fortalezas y debilidades del SEN, identificadas en el proceso de formulación de este plan estadístico.

#### 3.1 Caracterización de las operaciones estadísticas del SEN

En este acápite se describe el estado de la producción y difusión de las operaciones estadísticas levantadas y actualizadas correspondientes al periodo 2018-2022. Para la formulación del Plan Estadístico Nacional (PEN), se identificaron un total de 261 fuentes, luego de agotar un proceso de depuración y análisis, se utilizó como insumo principal la *Matriz Única de Oferta y Demanda*, se obtuvo como resultado que 96 OE responden a la demanda de información de estadísticas oficiales, distribuida en catorce (12) sectores<sup>6</sup> y uno “no desglosable por sector” donde se encuentra la producción de estadísticas de la Oficina Nacional de Estadística, la Junta Central Electoral y el Ministerio de Administración Pública ( Ver gráfico 4).

**GRÁFICO 4.** Cantidad de OOEE priorizadas por sector, 2022



Fuente: Inventario de Operaciones Estadísticas, ONE

Los resultados del diagnóstico de la producción estadísticas se describen atendiendo a las principales fortalezas y debilidades presentadas en el SEN.

#### Fortalezas de la producción de estadísticas oficiales:

- Elevado uso de RRAA en la producción estadística. Casi la mitad de las OOEE priorizadas (48%) tienen tipo de fuente RRAA<sup>7</sup>. El uso y aprovechamiento de los RRAA para fines estadísticos implica un menor costo de producción de información estadística con respecto a las encuestas y censos, y por lo regular, garantizan la continuidad de la producción de los datos.
- Avances en la recolección de la variable sexo. Poco más de dos tercios (75%) de los instrumentos de recolección de datos utilizados por las OOEE que responde a la demanda recogen la variable sexo.

<sup>6</sup> Para organizar la oferta estadística del SEN, se utiliza una clasificación sectorial propia de la ONE, la misma se realiza en función a las instituciones que producen las operaciones estadísticas oficiales que responden a los indicadores de la demanda.  
<sup>7</sup> Este uso no está asociado a la calidad de los RRAA para uso estadístico

- Marco legal en la producción estadística. La mayoría de las estadísticas que responden a la demanda (66%) cuentan con un marco legal que sustenta su producción, lo que se considera destacable, pues implica que más de la mitad de la producción nacional es posible mantenerlas en el tiempo.

- Uso de recursos tecnológicos para la producción estadística. El 78% de las OOOE tienen una base de datos estructurada o un Sistema Gestor de Bases de datos.

- Accesibilidad de la oferta de estadísticas oficiales. 76% tiene acceso libre a sus datos, a través de la consulta y/o descarga en la página web de los productores. Estos datos se confirman con los resultados del levantamiento de información sobre las personas o entidades usuarias, donde un 78% de las personas y entidades evaluadas reportan la información estadística que produce el SEN.

- Elevado grado de satisfacción al consultar información o datos estadísticos. La mayoría de las entidades y personas usuarias consultadas, expresan un positivo grado de satisfacción sobre su experiencia al consultar información o datos estadísticos, según los siguientes aspectos evaluados: Disponibilidad de base de datos, 63%; variedad de temas ofrecidos, 81%, facilidad para encontrar la información, 66%; formato de presentación de la información, 59%; disponibilidad de detalles metodológicos, 56%; comparabilidad de las series de datos en el tiempo, 56%.

- Elevado nivel de confianza sobre las estadísticas producidas por las instituciones del SEN. El 97% de las personas y entidades consultadas, marcó que “tiende a confiar” o “totalmente”.

- Incrementado nivel de confianza en las capacidades técnicas del personal responsable de producir estadísticas. De la producción y difusión de las estadísticas oficiales, un 66% dice que tiende a confiar en estas, y un 28% dice confiar totalmente en ellas.

- Alto nivel de valoración de los distintos aspectos evaluados sobre la ONE. Las entidades y personas usuarias expresan una alta valoración con respecto a los distintos aspectos evaluados sobre la ONE, el aspecto mejor valorado es la “calidad de las estadísticas producidas”, el 68% considera que son “muy buenas” o “excelentes”, seguido por la “calidad técnica del personal” en la que el 65% marcó “muy buena” o “excelente”.

#### **Debilidades de la producción de estadísticas oficiales:**

- El SEN no cuenta con un marco regulatorio que organice a los productores y usuarios que lo componen y defina su funcionamiento.

- No existe un marco legal para la rectoría del SEN. No existe un marco legal donde se defina la regulación del SEN.

- No se cuenta con un Código Nacional de Buenas Prácticas Estadísticas – CNBPE.

- Problemas con la medición y evaluación de la calidad de las operaciones estadísticas. El SEN no cuenta con un criterio de medición de la calidad de las operaciones estadísticas producidas por sus instituciones, asimismo, menos del 10% de las OOOE producidas por el SEN se encuentra documentada según un estándar normalizado. El SEN no cuenta con normas técnicas que ayuden a estandarizar el proceso estadístico.

- Falta de normalización en la difusión de las estadísticas. El SEN no cuenta con una política de difusión de datos que permita mejorar y normalizar la difusión y divulgación de estadísticas oficiales.

- Instituciones del SEN no poseen unidad que maneje la producción de estadísticas.

- Uso limitado de la división territorial político administrativa oficial para el procesamiento y difusión de las OE producidas a nivel nacional. El 27% de las OOOE producen sus informaciones empleando una división territorial propia, mientras que poco más de la mitad (56%) de las OOOE utiliza la división territorial oficial para procesar sus datos estadísticos<sup>8</sup>.

- Difusión escasa de la variable sexo. En el proceso de caracterización, los resultados arrojaron que del total de las OOOE analizadas, solo el 43% publica dicha variable.

- Acceso limitado a microdatos. Existe poco acceso a los microdatos producidos por las instituciones del SEN, por parte de la ONE y de los usuarios generales.

- Poca difusión de la información estadística y sus metadatos. En el SEN existe poca cultura estadística respecto a la publicación de las características que definen y explican la composición y trasfondo de los datos, indicadores e informaciones que publican, lo cual dificulta conocer las características técnicas de la producción estadística del SEN.

- Debilidades en producción de información en sectores emergentes. Se necesita agotar esfuerzos encaminados a mejorar las fuentes de información y la capacidad estadística de los productores sectoriales, especialmente en los sectores: Turismo, Agropecuario y Ambiental.

<sup>8</sup> El uso de la división territorial oficial es un aspecto fundamental que debe tener una operación estadística, ya que es vital para la formulación y seguimiento de políticas públicas focalizadas a nivel de territorio.

## IV. Marco Estratégico y Plan de Acción

### 4.1 Marco Estratégico

Para poder dar respuesta y solventar las situaciones que afectan la correcta producción de estadísticas en el SEN, se han desarrollado una serie de estrategias, fundamentadas cinco (5) ejes estratégicos:

#### EJE ESTRATÉGICO 1: PRODUCCIÓN DE INFORMACIÓN ESTADÍSTICA SUFICIENTE Y DE CALIDAD

**OBJETIVO ESTRATÉGICO:** Asegurar la producción y disponibilidad de estadísticas oficiales, atendiendo a lineamientos establecidos para satisfacer la demanda de información estadística.

**ESTRATEGIA 1.1:** Preservar la producción y difusión de estadísticas oficiales en el Sistema Estadístico Nacional.

**ESTRATEGIA 1.2:** Aumentar la producción estadística del Sistema Estadístico Nacional, a partir del aprovechamiento de fuentes ya existentes o la creación de nuevas fuentes.

**ESTRATEGIA 1.3:** Aumentar los niveles de desagregación de las estadísticas oficiales.

#### EJE ESTRATÉGICO 2: NORMALIZACIÓN DE LOS PROCESOS ESTADÍSTICOS

**OBJETIVO ESTRATÉGICO:** Diseñar, establecer e implementar las normativas, metodologías y estándares de calidad que propicien la producción de estadísticas oficiales del Sistema Estadístico Nacional.

**ESTRATEGIA 2.1:** Establecer las normativas necesarias para el correcto funcionamiento del Sistema Estadístico Nacional.

**ESTRATEGIA 2.2:** Establecer e implementar lineamientos metodológicos basados en buenas prácticas y estándares nacionales e internacionales.

**ESTRATEGIA 2.3:** Impulsar el aseguramiento de la calidad en los procesos y productos estadísticos.

#### EJE ESTRATÉGICO 3: COORDINACIÓN Y ARTICULACIÓN DEL SISTEMA ESTADÍSTICO NACIONAL (SEN)

**OBJETIVO ESTRATÉGICO:** Establecer los mecanismos de coordinación y articulación intrainstitucional e interinstitucional para la organización de la planificación y producción estadística.

**ESTRATEGIA 3.1:** Establecer los mecanismos de planificación, coordinación, y articulación necesarios para la interacción de las instituciones que forman parte de los sectores, que permitan mejorar la producción estadística.

**ESTRATEGIA 3.2:** Mantener actualizada la matriz de Oferta, Demanda y Factibilidad para monitorear efectivamente los planes, programas y proyectos emanados de los instrumentos de planificación nacional y los compromisos internacionales asumidos por el país.



#### EJE ESTRATÉGICO 4: FORTALECIMIENTO INSTITUCIONAL

**OBJETIVO ESTRATÉGICO:** Fortalecer las capacidades de la ONE y de las instituciones del SEN para producir estadísticas de manera adecuada, en el cumplimiento de su misión institucional.

**ESTRATEGIA 4.1:** Acompañar a las instituciones del SEN en la definición o reestructuración de la Unidad Organizacional de Estadísticas (UOE) aplicable según normativa definida.

**ESTRATEGIA 4.2:** Fortalecer las capacidades técnicas en estadísticas de los miembros del Sistema Estadístico Nacional, a través de una oferta formativa integral y especializada.

#### EJE ESTRATÉGICO 5: FORTALECIMIENTO DE LA CULTURA ESTADÍSTICA

**OBJETIVO ESTRATÉGICO:** Promover el uso y aprovechamiento de las estadísticas al público en general, y a los hacedores de políticas públicas.

**ESTRATEGIA 5.1:** Aumentar la divulgación de estadísticas utilizando medios alternativos.

**ESTRATEGIA 5.2:** Mejora de los mecanismos de divulgación de los productos de la ONE.

**ESTRATEGIA 5.3:** Crear mecanismos orientados a las personas usuarias para facilitar el uso y la comprensión de las informaciones estadísticas.

## 4.2 Plan de Acción

### Eje Estratégico 1: Producción de información estadística suficiente y de calidad

Objetivo Estratégico: Asegurar la producción y disponibilidad de estadísticas oficiales en el Sistema Estadístico Nacional, atendiendo a lineamientos establecidos para satisfacer la demanda de información estadística.

Estrategia	Resultados de Efecto	Indicador(es)	Línea base		Meta al 2024	Medios de Verificación	Responsable	Involucrados	Cronograma				Oportunidades y amenazas
			Año	Valor					Años				
									2021	2022	2023	2024	
Preservar la producción y difusión de estadísticas oficiales en el Sistema Estadístico Nacional	Producidas y difundidas las operaciones estadísticas oficiales del Sistema Estadístico Nacional que responden a los instrumentos de planificación	Porcentaje de OEEE producidas y difundidas que responden a la demanda	2020	100%	100%	Enlace Portal web de instituciones con documento publicado	Oficina Nacional de Estadística Instituciones del Sistema Estadístico Nacional	Dirección de Normativas y Metodologías	100%	100%	100%	100%	
Aumentar la producción de estadísticas del Sistema Estadístico Nacional, a partir del aprovechamiento de fuentes ya existentes o la creación de nuevas fuentes	Determinado el aprovechamiento estadístico de registros administrativos	Porcentaje de RRAA priorizados en el IRRAA que se evalúa su nivel de aprovechamiento estadístico	N/A	0%	80%	Informe del diagnóstico de nivel de aprovechamiento estadístico	División de Levantamiento y Análisis	Depto. de Articulación del SEN	0	5%	35%	40%	
	Producidos nuevos indicadores de la demanda, a partir de fuentes existentes	No. de nuevos indicadores producidos	N/A	0	10	Nuevas series e indicadores calculados	Oficina Nacional de Estadística Instituciones del Sistema Estadístico Nacional	Dirección de Normativas y Metodologías	0	2	4	4	
	Producidas nuevas Operaciones Estadísticas a partir del aprovechamiento de fuentes ya existentes	No. de nuevas OE producidas a partir de fuentes existentes	N/A	0	5	Enlace Portal web de instituciones con documento publicado	Oficina Nacional de Estadística Instituciones del Sistema Estadístico Nacional	Dirección de Normativas y Metodologías	0	3	2	0	
	Producidas nuevas Operaciones Estadísticas que dan respuesta a la demanda a partir de la creación de nuevas fuentes	No. de nuevas OE producidas a partir de la creación de nuevas fuentes	N/A	0	2	Enlace Portal web de instituciones con documento publicado	Oficina Nacional de Estadística Instituciones del Sistema Estadístico Nacional	División de Investigaciones	0	0	0	2	Limitaciones presupuestarias
Aumentar los niveles de desagregación de las estadísticas oficiales	Aumentados los niveles de desagregación de las estadísticas oficiales	Porcentaje de OEEE priorizadas que han incluido variables territoriales	N/A	0%	80%	OEEE con variables territoriales incluidas	Oficina Nacional de Estadística Instituciones del Sistema Estadístico Nacional	Dirección de Normativas y Metodologías	0%	0%	40%	40%	
		Porcentaje de OEEE priorizadas que han incluido la variable sexo	N/A	0%	80%	OEEE con la variable sexo incluida	Oficina Nacional de Estadística Instituciones del Sistema Estadístico Nacional	Dirección de Normativas y Metodologías	0%	0%	40%	40%	
		Porcentaje de OEEE priorizadas que han incluido la variable edad	N/A	0%	80%	OEEE con la variable edad incluida	Oficina Nacional de Estadística Instituciones del Sistema Estadístico Nacional	Dirección de Normativas y Metodologías	0%	0%	40%	40%	





Eje Estratégico 2: Normalización de los procesos estadísticos

Objetivo Estratégico: Establecer e implementar las normativas, metodologías y estándares de calidad que propicien la producción de estadísticas oficiales del Sistema Estadístico Nacional.

Estrategia	Resultados de Efecto	Indicador(es)	Línea base		Meta al 2024	Medios de Verificación	Responsable	Involucrados	Cronograma				Oportunidades y amenazas
			Año	Valor					Años				
									2021	2022	2023	2024	
Establecer las normativas necesarias para el correcto funcionamiento del Sistema Estadístico Nacional	Establecidas las normativas y estándares necesarias para el aseguramiento de la calidad en la producción estadística	Norma técnica de requisitos de calidad de los procesos estadísticos establecida por el INDOCAL	N/A	0	1	Norma técnica publicada	Oficina Nacional de Estadística, Instituto Dominicano para la Calidad	Instituciones del Sistema Estadístico Nacional	0	0	1	0	
	Remitido el modelo organizacional de las Unidades Organizacionales de Estadísticas (UOE)	Mecanismos definidos para la implementación de la Norma Técnica	N/A	0	4	Mecanismos definidos para la implementación de la Norma Técnica publicados	Oficina Nacional de Estadística	Instituto Dominicano para la Calidad, Instituciones del Sistema Estadístico Nacional	0	0	1	3	
	Elaborada una política de difusión de procesos y productos estadísticos para el SEN	Resolución emitida que establecen los Modelos de las Unidades Organizacionales de estadísticas	N/A	0	1	Documento con Modelo Organizacional de las Unidades Organizacionales de Estadísticas	Oficina Nacional de Estadística	Ministerio de Administración Pública (MAP)	0	1	0	0	Falta de apoyo del MAP
	Elaborada la normativa para el intercambio de microdatos y metadatos estadísticos	Normativa para el intercambio de microdatos y metadatos establecida	N/A	0	1	Documento normativo para el intercambio de microdatos y metadatos establecido	Oficina Nacional de Estadística	Instituciones del Sistema Estadístico Nacional	0	0	0	1	
Establecer e implementar lineamientos metodológicos basados en buenas prácticas y estándares nacionales e internacionales	Establecidas nuevas metodologías para la producción de las estadísticas oficiales	Número de metodologías elaboradas y actualizadas	2020	3	8	Metodologías publicadas	Oficina Nacional de Estadística	Instituciones del Sistema Estadístico Nacional	1	3	2	2	Limitación de personal
	Desarrollada la documentación metodológica de las operaciones estadísticas siguiendo estándares internacionales	Número de operaciones estadísticas con documentación metodológica publicada	N/A	0	10	Documentos metodológicos de las OOE documentados	Oficina Nacional de Estadística	Instituciones del Sistema Estadístico Nacional	0	4	3	3	
	Implementados estándares para la documentación y difusión de microdatos y metadatos estadísticos	Número de operaciones estadísticas documentadas de la ONE	2015	10	12	OOEE documentada	Departamento de calidad de la producción Estadística	Direcciones de la ONE	0	0	1	1	
		Número de operaciones estadísticas documentadas del SEN	2015	8	10	OOEE documentada	Departamento de calidad de la producción Estadística	Instituciones del SEN	0	0	1	1	
		Número de operaciones estadísticas documentadas actualizadas de la ONE	N/A	0	11	OOEE documentada	Departamento de calidad de la producción Estadística	Direcciones de la ONE	0	1	5	5	
Número de operaciones estadísticas documentadas actualizadas del SEN	N/A	0	8	OOEE documentada	Departamento de calidad de la producción Estadística	Instituciones del SEN	0	0	4	4			

Eje Estratégico 2: Normalización de los procesos estadísticos

Objetivo Estratégico: Establecer e implementar las normativas, metodologías y estándares de calidad que propicien la producción de estadísticas oficiales del Sistema Estadístico Nacional.

Estrategia	Resultados de Efecto	Indicador(es)	Línea base		Meta al 2024	Medios de Verificación	Responsable	Involucrados	Cronograma				Oportunidades y amenazas
			Año	Valor					Años				
									2021	2022	2023	2024	
Establecer e implementar lineamientos metodológicos basados en buenas prácticas y estándares nacionales e internacionales	Adaptados y adoptados de Clasificaciones Estadísticas Nacionales e Internacionales	Porcentaje de OEEE que se organizan en función a la Clasificación Temática de Actividades Estadísticas	N/A	0%	100%	Matriz de Consulta del IOE, Portal web de la ONE	Oficina Nacional de Estadística	Instituciones del Sistema Estadístico Nacional	0%	0%	50%	100%	
		Porcentaje de OEEE de la ONE que se producen en función a la Clasificación Nacional de Educación y Formación (CNEF-2019)	N/A	0%	100%	Matriz de Consulta del IOE, Portal web de la ONE	Oficina Nacional de Estadística	Instituciones del Sistema Estadístico Nacional	0%	0%	50%	100%	
		Porcentaje de OEEE de la ONE que se producen en función a la Clasificación Nacional de Ocupación (CNO-2019)	N/A	0%	100%	Matriz de Consulta del IOE, Portal web de la ONE	Oficina Nacional de Estadística	Instituciones del Sistema Estadístico Nacional	0%	0%	50%	100%	
		Porcentaje de OEEE de la ONE que se producen en función a la Clasificación Nacional de Actividades Económicas (CNAE-2019)	2020	100%	100%	Matriz de Consulta del IOE, Portal web de la ONE	Oficina Nacional de Estadística	Instituciones del Sistema Estadístico Nacional	100%	100%	100%	100%	
		Clasificación internacional de delito con fines estadísticos adaptada	N/A	0	1	Documento Publicado	Oficina Nacional de Estadística	Instituciones del Sistema Estadístico Nacional	0	0	0	1	Limitación de personal, ausencia de experto de asuntos jurídicos
Impulsar el aseguramiento de la calidad en los procesos y productos estadísticos	Impulsado el aseguramiento de la calidad en los procesos y productos estadísticos	Código Nacional de Buenas prácticas Estadísticas elaborado y difundido	N/A	0	1	Código Nacional de Buenas prácticas Estadísticas publicado	Oficina Nacional de Estadística	Instituciones del Sistema Estadístico Nacional	0	0	1	0	
		Porcentaje de implementación del programa de socialización y sensibilización de normas y estándares estadísticos	N/A	0%	60%	Informe de avance del programa de sensibilización y socialización de las normas y estándares	Oficina Nacional de Estadística	Instituciones del Sistema Estadístico Nacional	0	0%	30%	30%	
		Porcentaje de cumplimiento de los principios de calidad en la ONE.	N/A	0%	85%	Matriz de implementación de los principios de calidad de la ONE	Departamento de calidad de la producción Estadística	Direcciones de la ONE	0%	37%	23%	25%	

Eje Estratégico 3: Coordinación y articulación del Sistema Estadístico Nacional (SEN)

Objetivo Estratégico: Establecer los mecanismos de coordinación y articulación intrainstitucional e interinstitucional para la organización de la planificación y producción estadística.

Estrategia	Resultados de Efecto	Indicador(es)	Línea base		Meta al 2024	Medios de Verificación	Responsable	Involucrados	Cronograma				Oportunidades y amenazas
			Año	Valor					Años				
									2021	2022	2023	2024	
Establecer los mecanismos de planificación, coordinación, y articulación necesarios para la interacción de las instituciones que forman parte de los sectores, que permitan mejorar la producción estadística.	Diseñados e implementados los instrumentos de planificación estadística y sus mecanismos de implementación y seguimiento	Inventario de operaciones estadística y de registros administrativos de sectores priorizados realizados	2020	1	1	Fichas del IRRAA e IOE	Oficina Nacional de Estadística	Instituciones del Sistema Estadístico Nacional	1	1	1	1	
		Número de sectores que cuentan con un Plan Estadísticos Sectoriales (PES) y sus mecanismos de implementación y seguimiento	2016	7	4	Documento PES publicado	Oficina Nacional de Estadística	Instituciones del Sistema Estadístico Nacional	0	0	2	2	
		Porcentaje de implementación de los PES	N/A	0%	50%	Informes de avances	Oficina Nacional de Estadística	Instituciones del Sistema Estadístico Nacional	0	0	25%	25%	
	Implementados los mecanismos de coordinación e interacción de las instituciones del SEN	No. Comité Técnicos Sectoriales (CTS) o Mesas técnicas establecidas y en funcionamiento	2020	3	8	Acta de constitución de las Mesas Técnicas, lista de participantes de las reuniones de las Mesas Técnicas	Oficina Nacional de Estadística	Instituciones del Sistema Estadístico Nacional	1	0	2	2	
		"Porcentaje de instituciones productoras de los sectores priorizados, que participan activamente de los o Mesas Técnicas "	2020	20%	90%	Informes de avance anual	Oficina Nacional de Estadística	Instituciones del Sistema Estadístico Nacional	0	0	30%	40%	
Mantener actualizada la matriz de Oferta, Demanda y Factibilidad para monitorear efectivamente los planes, programas y proyectos emanados de los instrumentos de planificación nacional y los compromisos internacionales asumidos por el país.	Actualizado el Inventario de Operaciones Estadísticas	Porcentaje de Operaciones estadísticas que responden a la demanda inventariadas	2020	50%	100%	Fichas del IOE	División de levantamiento y análisis de operaciones estadísticas.	Departamento de Articulación del SEN	30%	40%	100%	100%	
	Actualizada la matriz de oferta y demanda de información estadística	Porcentaje de Operaciones estadísticas de las instituciones productoras de indicadores de demanda actualizadas.	2020	100%	100%	Matriz de Oferta y Demanda	División de levantamiento y análisis de operaciones estadísticas.	Departamento de Articulación del SEN	100%	100%	100%	100%	

**Eje Estratégico 4: Fortalecimiento institucional**

**Objetivo Estratégico: Fortalecer las capacidades de la ONE y de las instituciones del SEN para producir estadísticas de manera adecuada, en el cumplimiento de su misión institucional.**

Estrategia	Resultados de Efecto	Indicador(es)	Línea base		Meta al 2024	Medios de Verificación	Responsable	Involucrados	Cronograma				Oportunidades y amenazas
			Año	Valor					Años				
									2021	2022	2023	2024	
Fortalecer las capacidades técnicas en estadísticas de los miembros del Sistema Estadístico Nacional, a través de una oferta formativa integral y especializada.	Elaborado el diagnóstico de necesidades de capacitación de las instituciones priorizadas	Diagnóstico de necesidades de capacitación elaborado	N/A	0	1	Documento Diagnóstico de Necesidades de Capacitación del personal del SEN	Oficina Nacional de Estadística	Instituciones del SEN	0	0	1	0	
	Elaborado, publicado y ejecutado un plan de capacitación en función a los resultados del diagnóstico, para sectores priorizados	Plan formativo elaborado y publicado	N/A	0%	100%	Oferta formativa	Oficina Nacional de Estadística	Instituciones del SEN	0	100%	100%	100%	



**Eje Estratégico 5: Fortalecimiento de la Cultura estadística**

**Objetivo Estratégico: Promover el uso y aprovechamiento de las estadísticas al público en general, y a los hacedores de políticas públicas.**

Estrategia	Resultados de Efecto	Indicador(es)	Línea base		Meta al 2024	Medios de Verificación	Responsable	Involucrados	Cronograma				Oportunidades y amenazas
			Año	Valor					Años				
									2021	2022	2023	2024	
Aumentar la divulgación de estadísticas utilizando medios alternativos	Fomentado el interés de las entidades y personas usuarias, así como de la población en general por las estadísticas oficiales	No. de medios alternativos utilizados para difusión de estadísticas (arte, fotografía, redes sociales con narrativas de jóvenes, otras perspectivas como discapacidad y enfoque de género)	N/A	0	4	Informaciones y productos estadísticos difundidos por medio alternativos	Departamento de Comunicaciones	Escuela Nacional de Estadística ENE	0	0	2	2	
Mejorar los mecanismos de divulgación de los productos de la ONE	Establecida una red de comunicadores, periodistas y actores de la sociedad civil para apoyo a la cultura estadística y difusión de datos.	Red de divulgación productos ONE creada	N/A	0	1	Documento con funciones e integrantes de Red	Departamento de Comunicaciones	Escuela Nacional de Estadística ENE	0	0	0	1	
Crear mecanismos orientados a las personas usuarias para facilitar el uso y la comprensión de las informaciones estadísticas	Aumentada la comprensión de las personas usuarias en el uso y comprensión básica en información estadística	Manuales de estadística para principiantes publicado	N/A	0	1	Portal web de la ONE	Escuela Nacional de Estadística ENE	Departamento de Comunicaciones	0	0	1	0	
		Porcentaje de recursos audio-visuales y documentos digitales que son accesibles a personas con discapacidad auditiva y discapacidad visual	N/A	0%	100%	Recursos audio-visuales y documentos digitales	Escuela Nacional de Estadística ENE	Departamento de Comunicaciones	0	0	50%	50%	

---

# ANEXOS



# Anexos

## Anexo 1:

### Necesidades de información y datos estadísticos expresados por las personas y entidades usuarias

Con respecto a las necesidades de datos e información surgidas en el Taller de levantamiento de las necesidades, experiencias y percepciones de las entidades y personas usuarias, a continuación, se presentan algunos de los principales hallazgos:

Temática	Necesidad de información
Actualización de operaciones estadísticas existentes	<ul style="list-style-type: none"> <li>• Estadísticas sobre el estado de salud de la población.</li> <li>• Censo Económico o Registro Nacional de Establecimientos actualizado</li> <li>• Datos sobre la calidad de los servicios básicos de los hogares.</li> <li>• Censo Agropecuario.</li> </ul>
Desarrollo de nuevas operaciones estadísticas	<ul style="list-style-type: none"> <li>• Medición de viviendas con certificación de título, en todas las desagregaciones territoriales.</li> <li>• Datos sobre la calidad de los materiales de construcción en los asentamientos humanos.</li> <li>• Medición de la capacidad de gestión de los recursos hídricos</li> <li>• Datos relativos a los abusos que sufren poblaciones como LGBT, trabajadoras sexuales, migrantes y niños, niñas y adolescentes (NNA).</li> <li>• Estadísticas de las consideraciones sobre formación en educación sexual de ambos sexos.</li> </ul>
Ampliación de los criterios o niveles de desagregación de estadísticas existentes	<ul style="list-style-type: none"> <li>• Producto Interno Bruto por regiones y provincias.</li> <li>• Estadísticas desagregadas por enfermedades crónicas.</li> <li>• Datos sobre el presupuesto general del Estado ejecutado por provincias</li> <li>• Estadísticas sobre nacidos vivos a nivel provincial.</li> <li>• El IPP Manufactura de los productos comúnmente usados en las industrias nacionales, separado de las industrias de zonas francas.</li> <li>• Estadísticas centradas en polos turísticos, más que en la provincia general.</li> <li>• Datos focalizados en los bateyes.</li> </ul>

## Anexo 2:

### Listado de operaciones estadísticas oficiales que responden a la demanda

Sector	Institución productora	Operación Estadística	Objetivo de la Operación
Agropecuario	Banco Agrícola (BAGRICOLA)	Boletín Estadístico del Banco Agrícola	Conocer y dar seguimiento otorgado a las actividades crediticias del sector agropecuario, para la toma de decisiones. Medir en términos cuantitativos el alcance del financiamiento a través de las diferentes variables del quehacer crediticio, desagregado por las subdivisiones del sector agropecuario.
Agropecuario	Instituto Dominicano de Investigaciones Agropecuarias y Forestales (IDIAF)	Recursos Genéticos Vegetales en Instalaciones de Conservación	Poner a disposición de los productores la OE para aumentar la productividad.
Agropecuario	Ministerio de Agricultura	Desempeño del sector agropecuario	Difundir las principales variables del sector agropecuario, así como evaluar el desempeño del mismo.
Agropecuario	Ministerio de Agricultura	Estadísticas de los precios promedios de los productos agropecuarios en los mercados y supermercados regionales y de Santo Domingo	Conocer la variabilidad de los precios de los productos agropecuarios en los mercados de Santo Domingo, así como de los precios al mayorista en las regionales agropecuarias para fines de planificación.
Agropecuario	Ministerio de Agricultura	Superficie cultivada bajo ambiente protegido	Llevar un registro para dar a conocer la superficie cultivada.
Ambientales	Corporación de Acueducto y Alcantarillado de Moca (CORAAMOCA)	Estadística de catastro de usuario	Actualizar el catastro de usuarios de CORAAMOCA.
Ambientales	Corporación de Acueducto y Alcantarillado de Santo Domingo (CAASD)	Proporción de Aguas Residuales tratadas de manera segura (cobertura de tratamiento)	Conocer la cobertura de aguas residuales generadas en los hogares vs. La cobertura de aguas residuales operadas en planta de tratamiento por la Corporación de Acueducto y Alcantarillado de Santo Domingo (CAASD)





Sector	Institución productora	Operación Estadística	Objetivo de la Operación
Ambientales	Instituto Nacional de Aguas Potables y Alcantarillados (INAPA)	Estadísticas del control sanitario de los acueductos	Recolectar y analizar muestras del agua que abastece a la población, a través de los acueductos del INAPA, para medir las variables en la calidad del agua y detectar problemas de contaminación en los sistemas de abastecimientos y determinar si tienen en su origen en las fuentes o red de distribución para brindar agua potable a la población.
Ambientales	Instituto Nacional de Recursos Hidráulicos (INDHRI)	Estadísticas de operaciones de los sistemas de riego	Medir el volumen de agua consumida por los cultivos a través de los diferentes sistemas de riego.
Ambientales	Instituto Nacional de Recursos Hidráulicos (INDHRI)	Reporte de volúmenes en embalses	Analizar, evaluar y comprender la dinámica del comportamiento hidrológico por cuencas hidrográficas reguladas por embalses en la República Dominicana; Este producto permite definir junto con un análisis de las estadísticas de caudales la condición de disponibilidad de agua para los distintos usos del agua en el país, así como el monitoreo de sequías hidrológicas.
Ambientales	Ministerio de Medio Ambiente y Recursos Naturales (MIMARENA)	Estadísticas de visitación de las áreas protegidas.	Registrar y tener control de las visitas que se efectúan a las áreas protegidas con el fin de promover el adecuado manejo sostenible de los recursos.
Ambientales	Ministerio de Medio Ambiente y Recursos Naturales (MIMARENA)	Informe de Cumplimiento Ambiental (ICA)	Automonitoreo de empresas o actividades que cuentan con autorización ambiental.
Ambientales	Ministerio de Medio Ambiente y Recursos Naturales (MIMARENA)	Informe de las estaciones de monitoreo del PM-10	Medir el comportamiento del nivel del PM-10 para prevenir y proteger la salud de las personas y el medio ambiente.
Ambientales	Ministerio de Medio Ambiente y Recursos Naturales (MIMARENA)	Informe del Sistema Nacional de Áreas Protegidas	Mantener actualizado el Sistema Nacional de las Áreas Protegidas para ofrecer información de perfiles de cada área protegida , sus valores naturales y culturales.
Ambientales	Ministerio de Medio Ambiente y Recursos Naturales (MIMARENA)	Informe mensual de áreas protegidas	Medir la efectividad del manejo de las áreas protegidas a fin de dar seguimiento a la conservación y protección de los recursos comprendidos en estas áreas.
Ambientales	Ministerio de Medio Ambiente y Recursos Naturales (MIMARENA)	Inventario Nacional Forestal	Producir información, sobre las existencias (volumen, masa) en los bosques.

Sector	Institución productora	Operación Estadística	Objetivo de la Operación
Ambientales	Ministerio de Medio Ambiente y Recursos Naturales (MIMARENA)	Lista de especies en peligro de extinción amenazadas o protegidas de la República Dominicana, Lista Roja	Conocer la situación de las especies amenazadas para implementar operaciones de manejo. Conocer el estado de la diversidad de plantas y animales, para la toma de decisión en cuanto a su conservación.
Ambientales	Ministerio de Medio Ambiente y Recursos Naturales (MIMARENA)	Uso y cobertura del suelo	Disponer de datos actualizados sobre la distribución geográfica y las superficies ocupadas por los distintos usos y cobertura vegetal del suelo.
Ambientales	Ministerio de Medio Ambiente y Recursos Naturales (MIMARENA)	Informe anual para la convención sobre el comercio internacional de especies amenazadas de fauna y flora silvestre (CITES)	Asegurar que las especies que están en comercio se aprovechen de manera sostenible.
Ambientales	Ministerio de Medio Ambiente y Recursos Naturales (MIMARENA)	Informe de calidad de los cuerpos hídricos	Evaluar la calidad ambiental de los cuerpos hídricos del país y de las descargas de aguas residuales, además de velar por el cumplimiento de las normas ambientales sobre calidad de agua y control de descargas residuales.
Ambientales	Oficina de Defensa Civil	Evaluación de Daños y Análisis de Necesidades	Recopilar la magnitud de los daños de las zonas afectadas por la ocurrencia de un fenómeno para comenzar la resiliencia y la pronta recuperación de la misma.
Cambio Climático y Desarrollo Sostenible	Consejo Nacional para el Cambio Climático y Mecanismo de Desecho Limpio (CNCCMDL)	Inventario Nacional de Gases de Efecto Invernadero (INGEI)	Medir la cantidad de emisiones de gases que contribuyen al Cambio climático (GEI) de sus principales fuentes por sectores productivos de la nación y de los sumideros existentes para la absorción de éstos contaminantes.
Económico	Sistema Único de Beneficiarios (SIUBEN)	Índice de Vulnerabilidad Ante Choque Climáticos	Identificar aquellas comunidades y hogares que presentan la mayor vulnerabilidad ante el impacto de un choque climático hidro-meteorológico (específicamente huracanes, tormentas e inundaciones), y así prevenir la pérdida de vidas, bienes materiales e inversión social realizada en dicho hogar.
Construcción e Infraestructura	Instituto Nacional de Tránsito y Transporte Terrestre (INTRANT)	Informe Estadístico sobre Siniestros Viales	Brindar información a la ciudadanía sobre la situación de seguridad en República Dominicana, dar seguimientos a los indicadores PENSEV.



Sector	Institución productora	Operación Estadística	Objetivo de la Operación
Económico	Banco Central de la República Dominicana	Encuesta Nacional Continua de Fuerza de Trabajo (ENCFT)	Proporcionar información estadística amplia y precisa sobre las distintas variables laborales, socio demográficas y económicas que permita caracterizar y analizar la dinámica y heterogeneidad del mercado de trabajo en la República Dominicana y por consiguiente fortalecer y mejorar el diseño y formulación de las políticas y programas socio laborales del país. Dar seguimiento a la estimación de la pobreza monetaria estimada a través del ingreso de los hogares y las líneas oficiales de pobreza consensuadas para medir la misma en el país.
Económico	Banco Central de la República Dominicana	Informe de la Economía Dominicana	Realizar una compilación de datos y cuadros estadísticos relativos al Producto Interno Bruto (PIB), precios, mercado laboral, estadísticas turísticas, sector externo, sector monetario, sector financiero y sector fiscal de manera ordenada, clara y coherente, que proporcione informaciones precisas y relevantes del comportamiento de la economía dominicana en un período determinado, orientado a los agentes económicos, académicos y al público en general para la realización del análisis económico, la toma de decisiones y a la formulación de las políticas públicas.
Económico	Comisión Nacional de Energía (CNE)	Balance energético	Planificación energética a nivel país, caracterizar la situación de la misma, elaborar los indicadores energéticos y servir de bases para el Plan Energético Nacional.
Económico	Consejo Nacional de Zonas Francas de Exportación (CNZFE)	Informe Estadístico de Zonas Francas	Determinar la cantidad de Zonas Francas de Exportación y la generación de divisas y empleo en el país.
Económico	Dirección General de Aduanas (DGA)	Estadísticas de exportaciones e importaciones	Conocer el comportamiento de los flujos comerciales, es decir, las exportaciones e importaciones, dado que son indicadores macroeconómicos determinantes en la estabilidad económica de un país.
Económico	Dirección General de Impuestos Internos (DGII)	Concentración de mercado en República Dominicana	Ver la concentración del mercado como insumo para las actividades con el fin de asegurar que no haya competencia precio de mercado.
Económico	Dirección General de Impuestos Internos (DGII)	Parque vehicular	Conocer la cantidad de vehículos registrados, transacciones y recaudación por vehículo para mantener informado al público y especialistas en general en temas tributarios.

Sector	Institución productora	Operación Estadística	Objetivo de la Operación
Económico	Ministerio de Energía y Minas (MEM)	Informe de Gestión Comercial	Monitorear y controlar la gestión comercial de las empresas distribuidoras de electricidad.
No desglosable por sector	Oficina Nacional de Estadística (ONE)	Boletines Mipymes	Dar a conocer las principales características de Mipymes, su desarrollo e información de interés para la sociedad dominicana, ayudando a la toma de decisiones para políticas públicas.
No desglosable por sector	Oficina Nacional de Estadística (ONE)	Directorio de Empresas y Establecimientos (DEE)	Servir como marco de referencia de las estadísticas económicas empresariales, clasificar la empresas empleadoras formales para satisfacer la demanda de información sobre las características económicas, geográfica y al empleo formal
Económico	Sistema Único de Beneficiarios (SIUBEN)	Estudio socioeconómico de Hogares	Identificar, caracterizar, registrar y priorizar las familias en condición de pobreza, que habitan en zonas geográficas identificadas en el mapa de pobreza y en zonas fuera del mismo, que resultan de interés para actualizar la base de datos de hogares elegibles para los fines de las políticas públicas.
Económico	Superintendencia de Bancos (SIB)	Indicadores Financieros Consolidados	Mantener la información disponible para un usuario final.
Económico	Superintendencia de Bancos (SIB)	Mapa Bancario	Ofrecer información respecto al número sucursales y cajeros automáticos que tiene el país.
Económico	Superintendencia de Bancos (SIB)	Reportes de Remesas Familiares	Conocer el comportamiento de las remesas para llevar control de estas.
Económico	Ministerio de Hacienda (MH)	Informe de ejecución presupuestaria del Gobierno Central de instituciones descentralizadas y autónomas	Informar a la ciudadanía sobre los resultados presupuestarios alcanzados durante el período de referencia como forma de rendición de cuenta y elemento de base para elaborar políticas públicas.
Educación	Instituto Dominicano de Evaluación e Investigación de la Calidad Educativa (IDEICE)	Programa para la Evaluación Internacional de Alumnos (PISA) en República Dominicana	Evaluar hasta qué punto los alumnos cercanos al final de la educación obligatoria han adquirido algunos de los conocimientos y habilidades necesarios para la participación plena en la sociedad del saber.
Educación	Instituto Nacional de Formación Técnico Profesional (INFOTEP)	Estadísticas del Sistema Nacional de Formación Técnica Profesional (SNFTP)	Conocer las acciones de formación profesional realizadas por el Instituto Nacional de Formación Técnica Profesional (INFOTEP).



Sector	Institución productora	Operación Estadística	Objetivo de la Operación
Educación	Ministerio de Educación de la República Dominicana (MINERD)	Estudio Regional Comparativo y Explicativo (ERCE)	Generar conocimientos acerca de los aprendizajes de Matemática, Lectura, Escritura y Ciencias de la Naturaleza que los estudiantes de 3º y 6º de Educación Primaria han podido lograr a su paso por las instituciones educativas en América Latina.
Educación	Ministerio de Educación de la República Dominicana (MINERD)	Informe de resultados pruebas nacionales	Registrar y conocer los resultados de las pruebas nacionales en relación al dominio y competencias de los estudiantes de 8vo. de básica, básica de adulto y 4to. de Bachiller.
Educación	Ministerio de Educación de la República Dominicana (MINERD)	Estadísticas del Sistema de Información para la Gestión Escolar de la República Dominicana (SIGERD)	Obtener información acerca de la situación de los estudiantes, sus características y desempeño, tanto en las escuelas públicas, como en colegios privados, así como calcular y estudiar indicadores que permitan dar seguimiento a las metas establecidas en la planificación nacional y a los compromisos internacionales asumidos.
Educación	Ministerio de Educación Superior, Ciencia y Tecnología (MESCyT)	Estadísticas de las Becas Nacionales	Conocer el número de Becas Nacionales solicitadas y otorgadas en el Ministerio de Educación Superior, Ciencia y Tecnología (MESCyT).
Educación	Ministerio de Educación Superior, Ciencia y Tecnología (MESCyT)	Estadísticas del programa de inglés de inmersión para la competitividad	Registrar y cuantificar datos sobre los estudiantes del programa de inglés de inmersión para la competitividad.
Educación	Ministerio de Educación Superior, Ciencia y Tecnología (MESCyT)	Informe general sobre estadísticas de educación superior	Contribuir al fortalecimiento de la educación superior en la República Dominicana mediante un sistema de indicadores generales referentes al sector de educación superior.
Migración	Dirección General de Migración (DGM)	Dominicanos repatriados	Determinar la cantidad de nacionales dominicanos repatriados por los diferentes países donde se produjo repatriación.
Salud	Dirección General de Epidemiología (DIGEPI)	Boletín Epidemiológico Semanal	Dar a conocer la situación epidemiológica de los eventos de notificación obligatoria que se vigilan a través del módulo de vigilancia especial y del módulo de alerta temprana.
Salud	Dirección General de Epidemiología (DIGEPI)	Informe epidemiológico mensual	Dar a conocer la situación epidemiológica de los eventos de notificación obligatoria que se vigilan a través del módulo de vigilancia especial y del módulo de alerta temprana.

Sector	Institución productora	Operación Estadística	Objetivo de la Operación
Salud	Ministerio De Salud Pública (MSP)	Diagnóstico temprano en infantes	Registrar la logística y el flujo de información para el reporte oportuno de los resultados del diagnóstico de VIH en infantes.
Salud	Ministerio De Salud Pública (MSP)	Estadísticas de Defunciones	Generar información oportuna y confiable sobre mortalidad en todos los niveles técnicos administrativos para apoyar el Registro Civil, la vigilancia epidemiológica, la toma de decisiones y evaluar el impacto de los programas/intervenciones de salud a nivel nacional.
Salud	Ministerio De Salud Pública (MSP)	Estadísticas de nacimientos	Generar información sobre nacidos vivos en todos los niveles técnico-administrativos (municipal, provincial y nacional) para apoyar el registro civil, análisis sociodemográfico, la planificación y evaluación de impacto de los programas/intervenciones en salud.
Salud	Ministerio De Salud Pública (MSP)	Estadísticas de puestos centinelas de las Infecciones de Transmisión Sexual (ITS)	Producir datos sobre la incidencia y prevalencia de las infecciones de transmisión sexual en la población atendida en los puestos centinelas.
Salud	Ministerio De Salud Pública (MSP)	Indicadores Básicos de Salud	Fortalecer el sistema de información en salud, basado en la transparencia y en la disposición de datos consistentes, válidos y oportunos, atendiendo a los propósitos de competencia, transparencia y compromiso.
Salud	Ministerio De Salud Pública (MSP)	Informe de Estimaciones y Proyecciones de Prevalencia VIH y Carga de Enfermedades	Estimar la magnitud de la epidemia del VIH/SIDA (la carga de esta enfermedad) en la población.
Salud	Ministerio De Salud Pública (MSP)	Sistema de Información Operacional Y Epidemiológica	Analizar el éxito de tratamiento de los infectados con Tuberculosis.
Salud	Programa Ampliado De Inmunización (PAI)	Cobertura de Vacunación de la población objeto del Programa Ampliado de Inmunización (PAI)	Controlar, eliminar y erradicar las enfermedades prevenibles por vacunas (EPV) en todo el territorio nacional.
Salud	Programa de Medicamentos Esenciales y Central de Apoyo Logístico (PROMESE/CAL)	Estudio de la demanda de medicamentos esenciales de clientes institucionales (Hospitales y Centros Salud Pública)	Identificar las áreas de mejora en los servicios a fin de lograr gradualmente, satisfacer el 95 por ciento de la demanda de medicamentos esenciales del país.



Sector	Institución productora	Operación Estadística	Objetivo de la Operación
Salud	Servicio Nacional de Salud (SNS)	Estadísticas de Producción de Servicios Hospitalarios	Conocer el funcionamiento de los Hospitales Públicos, para toma de decisiones basados en evidencias
Seguridad Ciudadana	Consejo del Poder Judicial	Monitor De Gestión Judicial	Analizar datos estadísticos mediante el uso de indicadores que evidencien el desempeño del sistema judicial, aspectos y así como también para entender el funcionamiento del mismo y detectar fallos puntuales de los que pudiere adolecer.
Seguridad Ciudadana	Ministerio de Defensa (MIDE)	Informe Estadístico Trimestral del Ministerio de Defensa	Contribuir en la toma de decisión a través de la producción estadística que reportan los distintos cuerpos especializados y dependencias del MIDE.
Seguridad Ciudadana	Ministerio de Interior y Policía (MIP)	Reporte de armas de fuego incautadas por los organismos de seguridad	Llevar un registro de las armas incautadas por los distintos organismos de seguridad del estado, para dar cumplimiento a la Ley 631-16 para el control y regulación de armas de fuego en la población civil.
No desglosable por sector	Ministerio de la Mujer	Estadísticas de Casa de Acogida	Llevar un registro de las mujeres que utilizan los servicios de las casas de acogida, así como de los familiares que le acompañan.
Seguridad Ciudadana	Observatorio de Seguridad Ciudadana	Boletín Estadístico del Observatorio de Seguridad Ciudadana	Documentar la situación de violencia, criminalidad y accidentalidad a fin de que las autoridades gubernamentales, los sectores de seguridad, salud, educación y justicia, con la participación del sector académico, así como de la sociedad civil, ONGs y medios de comunicación, tengan los elementos que les permitan impulsar la formulación de estrategias y políticas, así como evaluar la pertinencia y sostenibilidad de las estrategias que actualmente funcionan en el país.
Seguridad Ciudadana	Observatorio de Seguridad Ciudadana	Indicadores de Seguridad Ciudadana	Disponer de información confiable, oportuna y representativa de los delitos de mayor impacto social a nivel nacional de tal manera que permita la caracterización de la situación, el monitoreo y la evaluación de las acciones institucionales dirigidos a la reducción de las mismas.
Seguridad Ciudadana	Procuraduría General de la República Dominicana (PGR)	Denuncias de violencia de género, intrafamiliar y delitos sexuales en la República Dominicana	Conocer el número de casos de violencia de género, intrafamiliar y delitos sexuales, que servirá de base para la toma de medidas preventivas que reduzcan el número de casos.

Sector	Institución productora	Operación Estadística	Objetivo de la Operación
Seguridad Ciudadana	Procuraduría General de la República Dominicana (PGR)	Estadística de la Procuraduría Especializada Contra el Tráfico Ilícito de Migrantes y Trata de Persona	Llevar un control de las estadísticas sobre trata y tráfico de persona a fin de tener una base para generar políticas públicas mejoradas que ayuda a cambiar esta problemática.
Seguridad Ciudadana	Procuraduría General de la República Dominicana (PGR)	Informe de Casos de Crímenes y Delitos de Alta Tecnología	Presentar un informe de los crímenes y delitos de alta tecnología, para dar seguimiento a las incidencias de delitos electrónicos.
Seguridad Ciudadana	Procuraduría General de la República Dominicana (PGR)	Informe del número de infracciones en las distintas fiscalías	Entender la problemática sobre las diferentes infracciones y en consecuencia poder tomar decisiones de políticas de prevención y de persecución.
Seguridad Ciudadana	Procuraduría General de la República Dominicana (PGR)	Informe sobre los feminicidios en la República Dominicana	Conocer la cantidad de feminicidios ocurridos en el país, para incentivar la búsqueda de medidas que puedan reducir el número de casos.
Seguridad Ciudadana	Modelo de Gestión Penitenciario	Reporte mensual del área jurídica de la Subcoordinación Nacional de Asistencia y Tratamiento	Llevar el registro de las estadísticas del área jurídica de los Centros de Corrección y Rehabilitación pertenecientes a la Subcoordinación Nacional de Asistencia y Trabajo.
Seguridad Social	Dirección General de Jubilaciones y Pensiones (DGJP)	Sistema de Jubilados y Pensionados	Presupuestar la cantidad de personas que reciben pensiones y que han cumplido con las cotizaciones.
Seguridad Social	Instituto Dominicano de Prevención y Protección de Riesgos Laborales (IDOPPRIL)	Estadísticas de Accidentes Laborales	Identificar donde hay mayor incidencia de accidentes para crear perfiles de siniestralidad y llevar a cabo acciones de prevención
Seguridad Social	Seguro Nacional de Salud (SeNaSa)	Estadísticas de población pobre afiliada al Régimen Subsidiado	Conocer la cantidad y localización de la población afiliada al régimen subsidiado.
Seguridad Social	Superintendencia de Pensiones (SIPEN)	Estadísticas de Afiliación y Recaudo del Sistema Previsional	Conocer la cantidad de afiliados y cotizantes al sistema previsional, así como los montos recaudados, individualizados y dispersados en el Sistema Dominicano de Pensiones, como parte de la supervisión realizada a las AFP's y otros entes del sistema.





Sector	Institución productora	Operación Estadística	Objetivo de la Operación
Seguridad Social	Tesorería de la Seguridad Social (TSS)	Estadísticas de trabajadores Cotizantes y sus Cotizaciones	Conocer la cantidad de empresas cotizantes en el Sistema Dominicano de Seguridad Social, su rango salarial y su clasificación por tamaño (micro, pequeña, mediana, grande) por la cantidad de trabajadores reportados a la seguridad social.
Seguridad Social	Tesorería de la Seguridad Social (TSS)	Estadísticas de población afiliada a Régimen Contributivo	Conocer la cantidad y localización de la población afiliada al régimen contributivo.
Tecnología de la Información y Comunicación (TIC)	Instituto Dominicano de las Telecomunicaciones (INDOTEL)	Indicadores estadísticos del sector telecomunicaciones de República Dominicana	Monitorear las actividades de las prestadoras, para proteger sus derechos y de sus usuarios, así como promover la innovación e inversión y garantizar mayores estándares de calidad en la prestación de todos los servicios públicos de telecomunicaciones.
Tecnología de la Información y Comunicación (TIC)	Oficina Gubernamental de Tecnologías de la Información y Comunicación (OGTIC)	Índice de uso de Tic e Implementación de gobierno Electrónico (ITICGE)	Evaluar de manera sistemática los esfuerzos realizados y en proceso, en lo concerniente a la implementación de soluciones de TIC y de gobierno electrónico enfocados principalmente en los servicios ciudadanos, la eficiencia interna y la transparencia en las instituciones públicas de la República Dominicana.
Turismo	Ministerio de Turismo (MITUR)	Estadísticas de Compra, Ventas y Pagos de Impuesto	Llevar la contabilidad de las compras, ventas y pagos de impuesto del sector turismo
Turismo	Ministerio de Turismo (MITUR)	Estadísticas de Empleo formal	Llevar una sumatoria mensual de los empleos formales del sector turismo por igual llevar la masa salarial y el salario promedio que lleva el sector
Turismo	Ministerio de Turismo (MITUR)	Estadísticas de espacio aéreo	Llevar la contabilidad de los vuelos que llegan por el espacio aéreo con el fin de ver temas de conectividad aérea y tomar decisiones interna.
Turismo	Ministerio de Turismo (MITUR)	Estadísticas de Flujo Turístico	Llevar la contabilidad del flujo turístico por vía aérea por las diferentes características de los pasajeros
Turismo	Ministerio de Turismo (MITUR)	Estadísticas de Llegada por vía marítima	Llevar la contabilidad de los pasajeros que llegan vía marítima y caracterizarlos con el fin de tomar cualquier tipo de decisión de promoción a nivel de línea de cruceros y rutas.

Sector	Institución productora	Operación Estadística	Objetivo de la Operación
Turismo	Ministerio de Turismo (MITUR)	Estadísticas de ocupación hotelera	Dar seguimiento a la ocupación hotelera del país diaria por su distinta zona.
No desglosable por sector	Ministerio de Administración Pública (MAP)	Encuesta Nacional de Satisfacción Ciudadana sobre la Calidad de los Servicios Públicos	Medir el nivel de satisfacción que tienen los ciudadanos sobre los servicios que ofrecen las instituciones públicas a fin de entender sus necesidades, detectar áreas de mejora e identificar los factores que fortalecen la relación con los usuarios.
No desglosable por sector	Ministerio de Administración Pública (MAP)	Sistema de Administración de Servicios Públicos (SASP)	Implementar un sistema de información que permita una gestión humana pro activa y eficaz, capacitando al Estado y al país para ser competitivo en el mundo globalizado. Por otro lado, permite el monitoreo de capacidad y la calidad de los servicios públicos y la calidad del servicio ofrecido al sector público y a todos los dominicanos.
No desglosable por sector	Oficina Nacional de Estadística (ONE)	Censo Nacional de Población y Vivienda	Proporcionar el volumen de la población nacional e información demográfica y socioeconómica relativa a todos los habitantes, así como el número de viviendas y sus características básicas, y el número de hogares y sus atributos principales.
No desglosable por sector	Oficina Nacional de Estadística (ONE)	División territorial de la República Dominicana	Presentar las unidades territoriales que conforman el espacio geográfico de la República Dominicana.
No desglosable por sector	Oficina Nacional de Estadística (ONE)	Encuesta Nacional de Hogares de Propósitos Múltiples (ENHOGAR)	Generar un conjunto de indicadores actualizados a nivel nacional y para subgrupo de población de la República Dominicana sobre los temas económicos, sociales, tecnológicos y características de vivienda, hogar y personas y temas especiales (seguridad social y alfabetización de acuerdo a las necesidades).
No desglosable por sector	Oficina Nacional de Estadística (ONE)	Encuesta Nacional de Hogares de Propósitos Múltiples con Metodología de Encuestas de Indicadores Múltiples por Conglomerado (ENHOGAR-MICS)	"Generar un conjunto de indicadores actualizados a nivel nacional y para subgrupo de población de la República Dominicana sobre los temas económicos, sociales, tecnológicos y características de vivienda, hogar y personas y temas especiales (seguridad social y alfabetización de acuerdo a las necesidades)."



Sector	Institución productora	Operación Estadística	Objetivo de la Operación
No desglosable por sector	Oficina Nacional de Estadística (ONE)	Estimaciones y proyecciones de población, República Dominicana	Dar a conocer las estimaciones y proyecciones de la población por edad y sexo; y algunos indicadores de estructura de la población, de regiones y provincias.
No desglosable por sector	Junta Central Electoral (JCE)	Resultados electorales	Llevar el control de los niños y niñas menores de 5 años que están registrados en las oficialías del Estado Civil.
No desglosable por sector	Ministerio de Economía, Planificación y Desarrollo (MEPyD)	Informe de pobreza monetaria	Poder recolectar y analizar informaciones necesarias para la medición oficial de pobreza y de otros indicadores relacionados.
No desglosable por sector	Ministerio de Economía, Planificación y Desarrollo (MEPyD)	Pérdidas Provocadas por los fenómenos naturales	Presentar opciones para la gestión financiera y el aseguramiento del riesgo de desastres en República Dominicana basándose en una evaluación económica del perfil del riesgo de desastres y análisis de manera fiscal de los desastres.

---

# BIBLIOGRAFÍA



# Bibliografía

- ABA. (2017).** Gasto Público y Crecimiento Económico: Evidencia Global y de República Dominicana. Centro Latinoamericano y Caribeño de Demografía (CELADE)- División de Población de la Comisión Económica para América Latina y el Caribe (CEPAL) (2015). Guía Operacional para la Implementación y el Seguimiento del Consenso de Montevideo sobre Población y Desarrollo. Segunda Reunión de la Conferencia Regional sobre Población y Desarrollo de América Latina y el Caribe, Ciudad de México.
- Centro Latinoamericano y Caribeño de Demografía (CELADE)- División de Población de la Comisión Económica para América Latina y el Caribe (CEPAL) (2013),** Consenso de Montevideo sobre población y desarrollo, Montevideo.
- CEPAL. (2009).** Repositorio CEPAL, Obtenido de Repositorio CEPAL: [https://repositorio.cepal.org/bitstream/handle/11362/3661/1/S2009230\\_es.pdf](https://repositorio.cepal.org/bitstream/handle/11362/3661/1/S2009230_es.pdf)
- CEPAL (2015).** Repositorio. Obtenido de CEPAL: [https://repositorio.cepal.org/bitstream/handle/11362/5607/S057518\\_es.pdf](https://repositorio.cepal.org/bitstream/handle/11362/5607/S057518_es.pdf)
- CEPAL. (10 de Septiembre de 2022).** Repositorio CEPAL . Obtenido de CEPAL Web site : [https://repositorio.cepal.org/bitstream/handle/11362/45253/1/S2000046\\_es.pdf](https://repositorio.cepal.org/bitstream/handle/11362/45253/1/S2000046_es.pdf)
- Comisión Económica para América Latina y el Caribe. (2013).** Consenso de Montevideo sobre población y desarrollo. Montevideo. CONEVAL. (2013). Manual para el diseño y la construcción de indicadores. México.
- Congreso de la República Dominicana. (2012).** Ley 1-12 “Ley Orgánica de la Estrategia Nacional de Desarrollo de la República Dominicana 2030 (END)”. Santo Domingo.
- Congreso de la República Dominicana. (2014).** Decreto 134-14 “Reglamento de Aplicación de la Estrategia Nacional de Desarrollo 2030”. Santo Domingo.
- Congreso de la República Dominicana. (2016).** Decreto 23-16 “que crea la Comisión Interinstitucional de Alto Nivel para el Desarrollo Sostenible”. Santo Domingo
- DANE. (2020).** Sistema Estadístico Nacional. Obtenido de DANE: <https://www.dane.gov.co/files/sen/planificacion/metodologia/metodologia-desarrollo-planes-estadisticos.pdf>
- DANE. (2017).** Plan Estadístico Nacional (2017-2022). Colombia
- DANE. (2014).** Lineamientos para documentar la metodología de operaciones estadísticas derivadas. Colombia
- DANE. (2018).** Guía de estándares para registros administrativos. Colombia.
- DANE. (2020- 2022).** Departamento Administrativo Nacional de Estadísticas. Obtenido de Plan Estadístico Nacional: <https://www.sen.gov.co/files/PEN/PEN%202020.pdf>
- Gabinete de Coordinación de Políticas Sociales (GCPS) (2015),** Plan de Desarrollo Estadístico con enfoque de Género de la Subcomisión Personas de los ODS. Santo Domingo, República Dominicana.

- INEC. (2018).** Instituto Nacional de Estadísticas y Censos. Obtenido de Plan Estadístico Nacional 2018 - 2022: [http://sen.inec.cr/sites/default/files/Documentos\\_PEN/Planes/pen\\_2018-2022.pdf](http://sen.inec.cr/sites/default/files/Documentos_PEN/Planes/pen_2018-2022.pdf)
- INEC. (2021).** Encuesta de Satisfacción de Usuarios del Sistema de Estadística Nacional. Costa Rica
- INEC. (2018).** Fortalecimiento y aprovechamiento de los registros administrativos con fines estadísticos. Costa Rica.
- INEGI. (2014).** Principios básicos de las clasificaciones estadísticas y recomendaciones para su elaboración. México.
- Instituto del Medio Ambiente. (2020).** Instituto del Medio Ambiente. Obtenido de <https://www.idma.cl/2021/07/06/que-son-las-mesas-tecnicas-y-que-rol-cumpliran-en-idma/>
- Instituto Nacional de Estadísticas y Censos. (2017-2021).** Instituto Nacional de Estadísticas y Censos. Obtenido de Programa Estadístico Nacional: [https://www.ecuadorencifras.gob.ec/documentos/webinec/Normativas%20Estadisticas/Planificacion%20Estadistica/Programa\\_Nacional\\_de\\_Estadistica-2017.pdf](https://www.ecuadorencifras.gob.ec/documentos/webinec/Normativas%20Estadisticas/Planificacion%20Estadistica/Programa_Nacional_de_Estadistica-2017.pdf)
- Jaime Torres-Melo, J. S. (2013).** Introducción a las Políticas Públicas. Colombia: IEMP.
- MEPYD. (2017-2020).** Plan Nacional Plurianual del Sector Público. Santo Domingo.
- Ministerio de Economía, Planificación y Desarrollo. (2012).** Ministerio de Economía, Planificación y Desarrollo. Obtenido de: <https://mepyd.gob.do/estrategia-nacional-de-desarrollo-2030/>
- Ministerio de Economía, Planificación y Desarrollo. (2020).** Ley 1-12 Estrategia Nacional de Desarrollo 2030. Santo Domingo.
- Naciones Unidas. (2019).** Naciones Unidas. Obtenido de Manual del marco nacional de aseguramiento de calidad en las estadísticas oficiales: [https://unstats.un.org/unsd/methodology/dataquality/references/UNNQAFManual-WEB-ESP-UNIFICADO-\(final-manuscript\)-April-2021.pdf](https://unstats.un.org/unsd/methodology/dataquality/references/UNNQAFManual-WEB-ESP-UNIFICADO-(final-manuscript)-April-2021.pdf)
- ONE. (2013).** Plan Estadístico Nacional 2013-2016. Santo Domingo.
- ONE. (2016).** Instructivo para el levantamiento y caracterización de una operación estadística. Santo Domingo: ONE.
- ONE. (2020).** Diagnóstico de la producción estadística sector migración. Santo Domingo.
- ONE. (2022).** Metodología para la elaboración de planes estadísticos. Santo Domingo. Obtenido de: <https://www.one.gob.do/publicaciones/2022/metodologia-para-la-elaboracion-de-planes-estadisticos/>
- ONE. (2022).** Guía metodológica para determinar el aprovechamiento estadístico de registros administrativos. Recuperado el 16 de septiembre de 2022, de <https://www.one.gob.do/publicaciones/2022/guia-metodologica-para-determinar-el-aprovechamiento-estadistico-de-registros-administrativos/?altTemplate=publicacionOnline>.
- ONE. (2022).** Metodología para determinar la factibilidad de medición de indicadores de la demanda. Santo Domingo, República Dominicana.
- Organización de las Naciones Unidas. (1981).** Manual de Organización Estadística. Nueva York.
- Organización de las Naciones Unidas. (2004).** Manual de Organización Estadística. Nueva York.
- PNUD. (s.f.). PNUD.** Obtenido de <https://www.undp.org/es/sustainable-development-goals>
- Universidad de Nebrija. (2015).** Revista Nebrija de Linguística Aplicada a la Enseña de las Lenguas. Obtenido de [https://www.nebrija.com/revista-linguistica/la-validacion-por-juicio-de-expertos-dos-investigaciones-cualitativas-en-linguistica-aplicada.html#:~:text=El%20juicio%20de%20expertos%20es,evidencia%2C%20juicios%20y%20valoraciones%E2%80%9D%20\(](https://www.nebrija.com/revista-linguistica/la-validacion-por-juicio-de-expertos-dos-investigaciones-cualitativas-en-linguistica-aplicada.html#:~:text=El%20juicio%20de%20expertos%20es,evidencia%2C%20juicios%20y%20valoraciones%E2%80%9D%20()



