



**COMPENDIO DE ESTADÍSTICAS  
DE MUERTES ACCIDENTALES  
Y VIOLENTAS**

**2007-2020**



# Créditos

**Directora Nacional:** Miosotis Rivas Peña

**Directora de Estadísticas Demográficas, Sociales y Ambientales:** Mildred Martínez Mejía

**Encargado del Departamento de Estadísticas Demográficas y Sociales:** Carlos Hernández Santiago

**Encargado de la División de Estadísticas Sociales:** Francisco Florencio Solís

**Analistas:** Carmen Julia Mejía Torres, Belkis Caminero, Andri Montero Montero, María Cuevas,

**Auxiliar:** Carmen Mariñez

**Digitadora:** Elba Medrano

## **Apoyo interinstitucional**

**Encargado del Departamento de Estadísticas y Cartografía de la Policía Nacional:** Coronel Julio García

**Técnicos Auxiliares de la Policía Nacional:** Capitán Fernando Encarnación, Jesús Capellán

**Coordinador del Observatorio de Seguridad Ciudadana:** Alberto Morillo

## **Apoyo editorial**

**Encargada del Departamento de comunicaciones:** Andrea Bavestrello

**Encargada de la División de Publicaciones:** Raysa Hernández

**Corrección:** Santiago Almada

**Diseño:** Patricia Manzueta

**Diagramación:** Huascar Esteban Vanderhorst

**ISSN 2415-0673**

# Ficha técnica

|  |  |
|--|--|
| <b>Nombre de la publicación</b>                                | Compendio de Estadísticas de muertes accidentales y violentas, 2007-2020.  |
| <b>Objetivo general</b>  | Ofrecer información estadística sobre el volumen y las características de las muertes violentas y accidentales, así como también de los accidentes de tránsito con resultados trágicos que ocurren en todo el país.  |
| <b>Descripción general</b>                                     | Contiene información estadística a nivel nacional, que permite mostrar una panorámica de las muertes violentas y accidentales ocurridas en la República Dominicana en el período de referencia.  |
| <b>Año de inicio</b>   | 2007   |
| <b>Tipo de levantamiento</b>                                   | Recopilación e integración de la información estadística proveniente de los registros administrativos de la Policía Nacional.<br><br>Dirección General de Seguridad de Tránsito y Transporte Terrestre   |
| <b>Periodicidad del levantamiento de la información</b>        | Mensual.   |
| <b>Cobertura geográfica</b>                                    | Nacional y provincial.   |
| <b>Fuentes</b>   | Registros administrativos  |
| <b>Fecha de la publicación</b>                                 | Agosto, 2021   |
| <b>Medios utilizados para la difusión de las publicaciones</b> | Publicación en línea a través del portal Web de la ONE.  |
| <b>Contactos.</b>  | Directora Nacional<br>Miosotis Rivas Peña Tel. 809-682-7777, ext. 2104<br>miosotis.rivas@one.gob.do<br><br>Directora de Estadísticas Demográficas, Sociales y Ambientales<br>Mildred Martínez Mejía. Tel. 809-682-7777, ext. 3714<br>mildred.martinez@one.gob.do<br><br>Encargado del Departamento de Estadísticas Demográficas, Sociales y Culturales<br>Carlos Hernández Santiago,. Tel. 809 682-7777 ext. 3825<br>carlos.hernandez@one.gob.do |
| <b>División responsable en la ONE</b>                          | Encargado División de Estadísticas Judiciales y Culturales:<br>Francisco Florencio Solís<br>Tel. 809-682-7777, ext. 3828<br>francisco.florencio@one.gob.do   |
| <b>Unidad encargada</b>  |  |



# Índice

|   |    |
|---|----|
| Créditos .....  | 2  |
| Ficha técnica .....   | 3  |
| Presentación .....  | 7  |
| <b>1 Muertes accidentales y violentas</b>   |    |
| 1.1 Muertes accidentales y violentas registradas por año, según causa y sexo, 2007-2020 .....                         | 9  |
| <b>2 Accidentes de tránsito</b>   |    |
| 2.1 Accidentes de tránsito terrestre registrados que causaron muertes por tipo, según año, 2007-2020 .....            | 14 |
| 2.2 Muertes registradas en accidentes de tránsito terrestre por sexo, según año, 2007-2020 .....                      | 15 |
| 2.3 Muertes registradas en accidentes de tránsito terrestre por mes, según año y sexo, 2007-2020 .....                | 17 |
| 2.4 Muertes registradas en accidentes de tránsito terrestre por año y sexo, según región y provincia, 2007-2020 ..... | 19 |
| 2.5 Muertes registradas en accidentes de tránsito terrestre por tipo de accidente, según año y sexo, 2007-2020 .....  | 27 |
| <b>3 Suicidios</b>  |    |
| 3.1 Suicidios registrados por sexo, según año, 2007-2020 .....  | 32 |
| 3.2 Suicidios registrados por mes, según año y sexo 2007-2020 .....   | 34 |
| 3.3 Suicidios registrados por año, según sexo y grupo de edad, 2007-2020 .....  | 36 |
| 3.4 Suicidios registrados por lugar de ocurrencia, según año y sexo, 2007-2020 .....                                  | 38 |
| 3.5 Suicidios registrados por medio o método empleado, según año y sexo, 2007-2020 .....                              | 40 |
| 3.6 Suicidios registrados por año, según sexo y país de nacionalidad, 2007-2020 .....                                 | 42 |
| 3.7 Suicidios registrados por año y sexo, según región y provincia, 2007-2020 .....                                   | 46 |
| 3.8 Suicidios registrados por escenario o móvil, según año y sexo, 2007-2020 .....                                    | 54 |
| <b>4 Homicidios</b>   |    |
| 4.1 Homicidios registrados por año y calificación, según región y provincia, 2009-2020 .....                          | 60 |
| 4.2 Homicidios registrados por sexo, según año, 2007-2020 .....   | 68 |
| 4.3 Homicidios registrados por día de la semana, según año y sexo, 2007-2020 .....                                    | 70 |
| 4.4 Homicidios registrados por mes, según año y sexo, 2007-2020 .....   | 72 |
| 4.5 Homicidios registrados por medio o método empleado, según año, 2007-2020 .....                                    | 74 |
| 4.6 Homicidios registrados por año y sexo, según región y provincia, 2007-2020 .....                                  | 75 |
| 4.7 Homicidios registrados por año, según sexo y grupo de edad, 2007-2020 .....                                       | 83 |
| 4.8 Homicidios registrados por año y sexo, circunstancia o escenario del hecho, 2009-2020 .....                       | 85 |

# Índice

## 5 Mujeres fallecidas por violencia

|  |     |
|--|-----|
| 5.1 Distribución absoluta y porcentual de las mujeres fallecidas en condiciones de violencia por año, según mes, 2007-2020 .....                       | 92  |
| 5.2 Mujeres fallecidas en condiciones de violencia por relación o parentesco con el victimario, según año, 2007-2020 .....                             | 94  |
| 5.3 Mujeres fallecidas en condiciones de violencia por año, según grupo de edad, 2007-2020 .....   | 95  |
| 5.4 Distribución absoluta y porcentual de las mujeres fallecidas en condiciones de violencia por año, según circunstancia o escenario, 2009-2020 ..... | 96  |
| 5.5 Mujeres fallecidas en condiciones de violencia por año, según medio método empleado, 2007-2020 .....   | 99  |
| 5.6 Distribución absoluta y porcentual de las mujeres fallecidas en condiciones de violencia por año, según región y provincia, 2007-2020 .....        | 102 |

## 6 Ahogados

|  |      |
|--|------|
| 6.1 Ahogamientos registrados por sexo, según año, 2007-2020 .....                      | 112  |
| 6.2 Ahogamientos registrados por año, según lugar de ocurrencia, 2007-2020 .....       | 113* |
| 6.3 Ahogamientos registrados por año, según sexo y grupo de edad, 2007-2020 .....      | 114  |
| 6.4 Ahogamientos registrados por año y sexo, según región y provincia, 2007-2020 ..... | 116  |

## 7 Electrocuciiones

|   |     |
|---|-----|
| 7.1 Electrocuciiones registradas por sexo, según año, 2007-2020 .....                       | 128 |
| 7.2 Electrocuciiones registradas por año, según objeto o medio de contacto, 2007-2020 ..... | 129 |
| 7.3 Electrocuciiones registradas por año, según sexo y grupo de edad, 2007-2020 .....       | 130 |
| 7.4 Electrocuciiones registradas por año y sexo, según región y provincia, 2007-2020 .....  | 132 |

|                |     |
|----------------|-----|
| Glosario ..... | 142 |
|----------------|-----|

|                                  |     |
|----------------------------------|-----|
| Referencias Bibliográficas ..... | 144 |
|----------------------------------|-----|

# Presentación

## 7

El *Compendio de Estadísticas de muertes accidentales y violentas, 2007-2020*, es un producto de la Oficina Nacional de Estadística que presenta información básica sobre las muertes por homicidio, suicidio, ahogamiento, electrocución y accidentes de tránsito, que ocurren en República Dominicana, en una perspectiva temporal.

La información se obtiene de los datos que recopila la Policía Nacional durante su labor, y que organiza la ONE para producir los cuadros estadísticos que componen este documento.

El Compendio presenta la evolución histórica reciente de los hechos accidentales y violentos. Esta información tiene la intención de orientar, de manera objetiva, las decisiones para ejecutar políticas, planes y programas públicos; así como actualizar esos datos y la evaluación correspondiente.

La ONE valora el apoyo del personal de la institución y las sugerencias de nuestros usuarios, quienes han posibilitado las mejoras a este compendio; reconocimiento que hace extensivo a otros colaboradores y funcionarios de instituciones públicas que también elaboran estos datos; y a todas las personas involucradas en la producción de estadísticas en el país.

Agradecemos de manera especial el apoyo brindado por los directivos y técnicos de la Policía Nacional, informantes principales que han hecho posible la elaboración de este documento y de otros, igual de valiosos, de consulta estadística.



Directora Nacional

# M

## UERTES ACCIDENTALES Y VIOLENTAS

1.1 Muertes accidentales y violentas registradas por año, según causa y sexo, 2007-2020



**Cuadro 1.1** REPÚBLICA DOMINICANA: Muertes accidentales y violentas registradas por año, según causa y sexo, 2007-2020

| Causa y sexo                              | Año          |              |              |              |              |              |              |              |              |              |              |              |              |                   |
|---|--------------|--------------|--------------|--------------|--------------|--------------|--------------|--------------|--------------|--------------|--------------|--------------|--------------|-------------------|
|   | 2007         | 2008         | 2009         | 2010         | 2011         | 2012         | 2013         | 2014         | 2015         | 2016         | 2017         | 2018         | 2019         | 2020 <sup>P</sup> |
| <b>Total ambos sexos</b>                  | <b>4,939</b> | <b>5,321</b> | <b>5,340</b> | <b>5,676</b> | <b>5,529</b> | <b>5,219</b> | <b>4,995</b> | <b>4,686</b> | <b>4,626</b> | <b>4,670</b> | <b>4,184</b> | <b>3,896</b> | <b>4,380</b> | <b>3,914</b>      |
| Hombres                                   | 4,364        | 4,706        | 4,763        | 5,039        | 4,856        | 4,601        | 4,448        | 4,100        | 4,066        | 4,139        | 3,619        | 3,406        | 3,830        | 3,358             |
| Mujeres                                   | 575          | 615          | 577          | 637          | 673          | 618          | 547          | 586          | 560          | 531          | 565          | 490          | 543          | 534               |
| No declarado                              | 0            | 0            | 0            | 0            | 0            | 0            | 0            | 0            | 0            | 0            | 0            | 0            | 7            | 22                |
| <b>Accidentes de tránsito<sup>1</sup></b> |              |              |              |              |              |              |              |              |              |              |              |              |              |                   |
| <b>Ambos sexos</b>                        | <b>1,747</b> | <b>1,846</b> | <b>1,872</b> | <b>2,132</b> | <b>1,833</b> | <b>1,768</b> | <b>1,892</b> | <b>1,855</b> | <b>1,946</b> | <b>1,991</b> | <b>1,585</b> | <b>1,418</b> | <b>2,100</b> | <b>1,732</b>      |
| Hombres                                   | 1,510        | 1,610        | 1,658        | 1,862        | 1,584        | 1,525        | 1,671        | 1,611        | 1,703        | 1,772        | 1,405        | 1,244        | 1,845        | 1,476             |
| Mujeres                                   | 237          | 236          | 214          | 270          | 249          | 243          | 221          | 244          | 243          | 219          | 180          | 174          | 248          | 234               |
| No declarado                              | 0            | 0            | 0            | 0            | 0            | 0            | 0            | 0            | 0            | 0            | 0            | 0            | 7            | 22                |
| <b>Homicidios<sup>2</sup></b>             |              |              |              |              |              |              |              |              |              |              |              |              |              |                   |
| <b>Ambos sexos</b>                        | <b>2,092</b> | <b>2,357</b> | <b>2,378</b> | <b>2,474</b> | <b>2,517</b> | <b>2,268</b> | <b>1,990</b> | <b>1,810</b> | <b>1,680</b> | <b>1,616</b> | <b>1,561</b> | <b>1,390</b> | <b>1,232</b> | <b>1,136</b>      |
| Hombres                                   | 1,920        | 2,159        | 2,178        | 2,269        | 2,284        | 2,067        | 1,830        | 1,619        | 1,519        | 1,446        | 1,355        | 1,225        | 1,080        | 1,002             |
| Mujeres                                   | 172          | 198          | 200          | 205          | 233          | 201          | 160          | 191          | 161          | 170          | 206          | 165          | 152          | 134               |
| <b>Suicidios</b>                          |              |              |              |              |              |              |              |              |              |              |              |              |              |                   |
| <b>Ambos sexos</b>                        | <b>512</b>   | <b>529</b>   | <b>563</b>   | <b>541</b>   | <b>637</b>   | <b>638</b>   | <b>567</b>   | <b>557</b>   | <b>547</b>   | <b>569</b>   | <b>575</b>   | <b>648</b>   | 607          | 597               |
| Hombres                                   | 444          | 451          | 487          | 476          | 533          | 539          | 481          | 485          | 465          | 486          | 473          | 544          | 521          | 498               |
| Mujeres                                   | 68           | 78           | 76           | 65           | 104          | 99           | 86           | 72           | 82           | 83           | 102          | 104          | 86           | 99                |
| <b>Ahogamientos</b>                       |              |              |              |              |              |              |              |              |              |              |              |              |              |                   |
| <b>Ambos sexos</b>                        | <b>334</b>   | <b>370</b>   | <b>335</b>   | <b>320</b>   | <b>349</b>   | <b>338</b>   | <b>330</b>   | <b>289</b>   | <b>293</b>   | <b>324</b>   | <b>305</b>   | <b>251</b>   | 266          | 276               |
| Hombres                                   | 288          | 311          | 280          | 259          | 294          | 295          | 278          | 240          | 245          | 284          | 257          | 229          | 225          | 238               |
| Mujeres                                   | 46           | 59           | 55           | 61           | 55           | 43           | 52           | 49           | 48           | 40           | 48           | 22           | 41           | 38                |
| <b>Electrocuciones</b>                    |              |              |              |              |              |              |              |              |              |              |              |              |              |                   |
| <b>Ambos sexos</b>                        | <b>254</b>   | <b>219</b>   | <b>192</b>   | <b>209</b>   | <b>193</b>   | <b>207</b>   | <b>216</b>   | <b>175</b>   | <b>160</b>   | <b>170</b>   | <b>158</b>   | <b>189</b>   | <b>175</b>   | <b>173</b>        |
| Hombres                                   | 202          | 175          | 160          | 173          | 161          | 175          | 188          | 145          | 134          | 151          | 129          | 164          | 159          | 144               |
| Mujeres                                   | 52           | 44           | 32           | 36           | 32           | 32           | 28           | 30           | 26           | 19           | 29           | 25           | 16           | 29                |

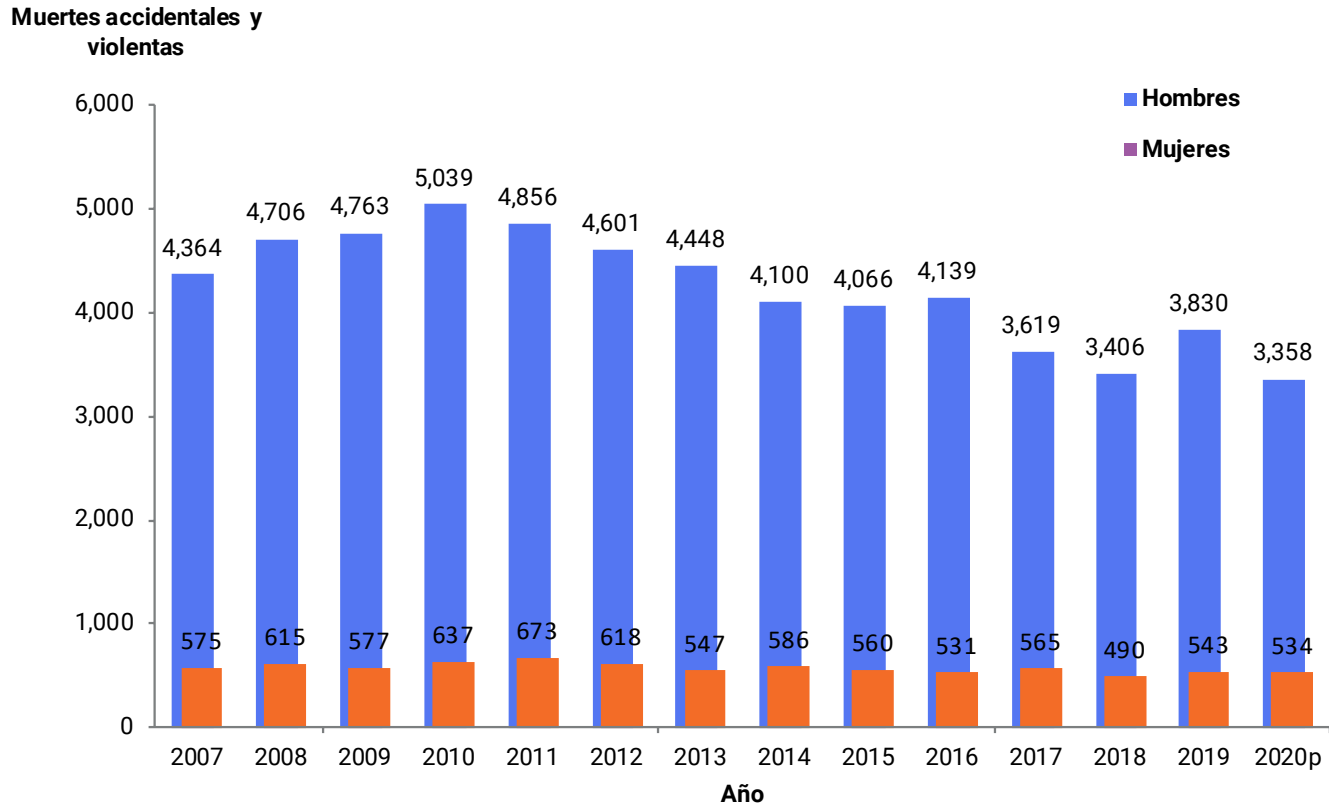
Fuente: Registros administrativos de la Oficina de Estadísticas y Cartografía de la Policía Nacional.

<sup>1</sup>Las cifras solo incluyen las muertes registradas en el lugar del accidente.

Incluyen los homicidios intencionales y no intencionales.

<sup>P</sup>Cifras preliminares.

**Gráfico 1.1** REPÚBLICA DOMINICANA: Muertes accidentales y violentas registradas por año, según sexo, 2007-2020





# A ACCIDENTES DE TRANSITO

- 2.1 Accidentes de tránsito terrestre registrados que causaron muertes por tipo, según año, 2007-2020
- 2.2 Muertes registradas en accidentes de tránsito terrestre por sexo, según año, 2007-2020
- 2.3 Muertes registradas en accidentes de tránsito terrestre por mes, según año y sexo, 2007-2020
- 2.4 Muertes registradas en accidentes de tránsito terrestre por año y sexo, según región y provincia, 2007-2020
- 2.5 Muertes registradas en accidentes de tránsito terrestre por tipo de accidente, según año y sexo, 2007-2020



**Cuadro 2.1.** REPÚBLICA DOMINICANA: Accidentes de tránsito terrestre registrados que causaron muertes por tipo, según año, 2007-2020

| Año               | Total | Tipo de accidente |                    |                 |       |               |                |               |       |              |
|-------------------|-------|-------------------|--------------------|-----------------|-------|---------------|----------------|---------------|-------|--------------|
|                   |       | Choque o colisión | Vuelco o volcadura | Atropellamiento | Caída | Deslizamiento | Estrellamiento | Aplastamiento | Otros | No declarado |
| 2007              | 1,581 | 781               | 91                 | 454             | 29    | 179           | 47             | 0             | 0     | 0            |
| 2008              | 1,649 | 840               | 126                | 424             | 29    | 203           | 27             | 0             | 0     | 0            |
| 2009              | 1,691 | 887               | 114                | 420             | 25    | 220           | 24             | 1             | 0     | 0            |
| 2010              | 1,955 | 1,020             | 152                | 493             | 30    | 246           | 14             | 0             | 0     | 0            |
| 2011              | 1,645 | 893               | 82                 | 381             | 11    | 194           | 82             | 1             | 0     | 1            |
| 2012              | 1,573 | 847               | 52                 | 348             | 19    | 213           | 91             | 0             | 0     | 3            |
| 2013              | 1,695 | 911               | 2                  | 360             | 26    | 292           | 101            | 0             | 0     | 3            |
| 2014              | 1,670 | 926               | 20                 | 342             | 14    | 264           | 102            | 0             | 0     | 2            |
| 2015              | 1,730 | 979               | 9                  | 318             | 16    | 309           | 99             | 0             | 0     | 0            |
| 2016              | 1,804 | 1,055             | 7                  | 311             | 13    | 356           | 62             | 0             | 0     | 0            |
| 2017              | 1,465 | 838               | 6                  | 267             | 6     | 288           | 60             | 0             | 0     | 0            |
| 2018              | 1,295 | 752               | 4                  | 233             | 6     | 253           | 47             | 0             | 0     | 0            |
| 2019              | 1,876 | 1,090             | 8                  | 301             | 11    | 380           | 81             | 4             | 0     | 1            |
| 2020 <sup>p</sup> | 1,564 | 940               | 2                  | 209             | 7     | 340           | 63             | 2             | 0     | 1            |

<sup>p</sup>Cifras preliminares.

Fuente: Registros administrativos de la Oficina de Estadísticas y Cartografía de la Policía Nacional.

**Cuadro 2.2.** REPÚBLICA DOMINICANA: Muertes registradas en accidentes de tránsito terrestre por sexo, según año, 2007-2020

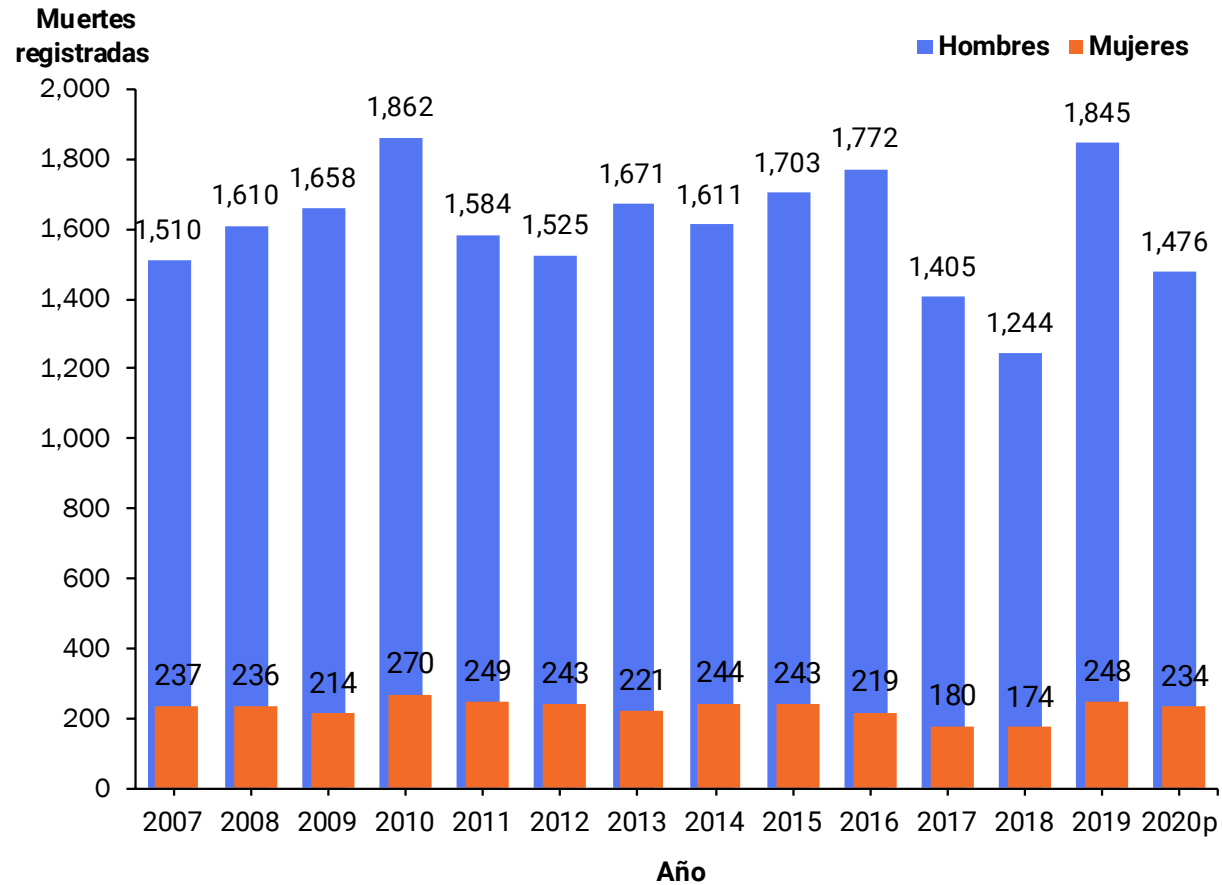
| Año               | Total | Sexo    |         |              |
|-------------------|-------|---------|---------|--------------|
|                   |       | Hombres | Mujeres | No declarado |
| 2007              | 1,747 | 1,510   | 237     | 0            |
| 2008              | 1,846 | 1,610   | 236     | 0            |
| 2009              | 1,872 | 1,658   | 214     | 0            |
| 2010              | 2,132 | 1,862   | 270     | 0            |
| 2011              | 1,833 | 1,584   | 249     | 0            |
| 2012              | 1,768 | 1,525   | 243     | 0            |
| 2013              | 1,892 | 1,671   | 221     | 0            |
| 2014              | 1,855 | 1,611   | 244     | 0            |
| 2015              | 1,946 | 1,703   | 243     | 0            |
| 2016              | 1,991 | 1,772   | 219     | 0            |
| 2017              | 1,585 | 1,405   | 180     | 0            |
| 2018              | 1,418 | 1,244   | 174     | 0            |
| 2019              | 2,100 | 1,845   | 248     | 7            |
| 2020 <sup>p</sup> | 1,732 | 1,476   | 234     | 22           |

Nota: Las cifras solo incluyen las muertes registradas en el lugar del accidente.

<sup>p</sup>Cifras preliminares.

Fuente: Registros administrativos de la Oficina de Estadísticas y Cartografía de la Policía Nacional.

**Gráfico 2.2** REPÚBLICA DOMINICANA: Muertes registradas en accidentes de tránsito terrestre por sexo, según año, 2007-2020





**Cuadro 2.3.** REPÚBLICA DOMINICANA: Muertes registradas en accidentes de tránsito terrestre por mes, según año y sexo, 2007-2020

| Año y sexo         | Total        | Mes        |            |            |            |            |            |            |            |            |            |            |            |
|--------------------|--------------|------------|------------|------------|------------|------------|------------|------------|------------|------------|------------|------------|------------|
|                    |              | Enero      | Febrero    | Marzo      | Abril      | Mayo       | Junio      | Julio      | Agosto     | Septiembre | Octubre    | Noviembre  | Diciembre  |
| <b>2007</b>        |              |            |            |            |            |            |            |            |            |            |            |            |            |
| <b>Ambos sexos</b> | <b>1,747</b> | <b>146</b> | <b>136</b> | <b>156</b> | <b>147</b> | <b>117</b> | <b>135</b> | <b>136</b> | <b>141</b> | <b>160</b> | <b>134</b> | <b>146</b> | <b>193</b> |
| Hombres            | 1,510        | 122        | 123        | 135        | 128        | 105        | 118        | 115        | 121        | 141        | 115        | 125        | 162        |
| Mujeres            | 237          | 24         | 13         | 21         | 19         | 12         | 17         | 21         | 20         | 19         | 19         | 21         | 31         |
| <b>2008</b>        |              |            |            |            |            |            |            |            |            |            |            |            |            |
| <b>Ambos sexos</b> | <b>1,846</b> | <b>163</b> | <b>161</b> | <b>203</b> | <b>153</b> | <b>128</b> | <b>142</b> | <b>146</b> | <b>149</b> | <b>125</b> | <b>140</b> | <b>143</b> | <b>193</b> |
| Hombres            | 1,610        | 152        | 135        | 184        | 126        | 120        | 133        | 127        | 124        | 105        | 121        | 119        | 164        |
| Mujeres            | 236          | 11         | 26         | 19         | 27         | 8          | 9          | 19         | 25         | 20         | 19         | 24         | 29         |
| <b>2009</b>        |              |            |            |            |            |            |            |            |            |            |            |            |            |
| <b>Ambos sexos</b> | <b>1,872</b> | <b>131</b> | <b>164</b> | <b>132</b> | <b>167</b> | <b>170</b> | <b>144</b> | <b>165</b> | <b>155</b> | <b>146</b> | <b>132</b> | <b>176</b> | <b>190</b> |
| Hombres            | 1,658        | 116        | 147        | 118        | 142        | 159        | 127        | 151        | 131        | 124        | 118        | 155        | 170        |
| Mujeres            | 214          | 15         | 17         | 14         | 25         | 11         | 17         | 14         | 24         | 22         | 14         | 21         | 20         |
| <b>2010</b>        |              |            |            |            |            |            |            |            |            |            |            |            |            |
| <b>Ambos sexos</b> | <b>2,132</b> | <b>172</b> | <b>188</b> | <b>159</b> | <b>198</b> | <b>208</b> | <b>154</b> | <b>165</b> | <b>194</b> | <b>136</b> | <b>194</b> | <b>159</b> | <b>205</b> |
| Hombres            | 1,862        | 152        | 155        | 138        | 177        | 175        | 127        | 144        | 177        | 113        | 164        | 147        | 193        |
| Mujeres            | 270          | 20         | 33         | 21         | 21         | 33         | 27         | 21         | 17         | 23         | 30         | 12         | 12         |
| <b>2011</b>        |              |            |            |            |            |            |            |            |            |            |            |            |            |
| <b>Ambos sexos</b> | <b>1,833</b> | <b>180</b> | <b>141</b> | <b>177</b> | <b>155</b> | <b>149</b> | <b>133</b> | <b>155</b> | <b>137</b> | <b>107</b> | <b>156</b> | <b>138</b> | <b>205</b> |
| Hombres            | 1,584        | 157        | 124        | 152        | 133        | 129        | 115        | 137        | 112        | 89         | 140        | 120        | 176        |
| Mujeres            | 249          | 23         | 17         | 25         | 22         | 20         | 18         | 18         | 25         | 18         | 16         | 18         | 29         |
| <b>2012</b>        |              |            |            |            |            |            |            |            |            |            |            |            |            |
| <b>Ambos sexos</b> | <b>1,768</b> | <b>153</b> | <b>148</b> | <b>148</b> | <b>173</b> | <b>131</b> | <b>138</b> | <b>144</b> | <b>97</b>  | <b>141</b> | <b>147</b> | <b>150</b> | <b>198</b> |
| Hombres            | 1,525        | 129        | 134        | 131        | 154        | 113        | 128        | 117        | 81         | 115        | 128        | 119        | 176        |
| Mujeres            | 243          | 24         | 14         | 17         | 19         | 18         | 10         | 27         | 16         | 26         | 19         | 31         | 22         |
| <b>2013</b>        |              |            |            |            |            |            |            |            |            |            |            |            |            |
| <b>Ambos sexos</b> | <b>1,892</b> | <b>162</b> | <b>161</b> | <b>154</b> | <b>146</b> | <b>147</b> | <b>145</b> | <b>165</b> | <b>150</b> | <b>151</b> | <b>169</b> | <b>143</b> | <b>199</b> |
| Hombres            | 1,671        | 143        | 141        | 129        | 126        | 120        | 126        | 141        | 133        | 134        | 157        | 134        | 187        |
| Mujeres            | 221          | 19         | 20         | 25         | 20         | 27         | 19         | 24         | 17         | 17         | 12         | 9          | 12         |
| <b>2014</b>        |              |            |            |            |            |            |            |            |            |            |            |            |            |
| <b>Ambos sexos</b> | <b>1,855</b> | <b>170</b> | <b>142</b> | <b>156</b> | <b>157</b> | <b>137</b> | <b>140</b> | <b>167</b> | <b>134</b> | <b>142</b> | <b>149</b> | <b>158</b> | <b>203</b> |
| Hombres            | 1,611        | 142        | 129        | 137        | 135        | 120        | 118        | 145        | 114        | 125        | 129        | 145        | 172        |
| Mujeres            | 244          | 28         | 13         | 19         | 22         | 17         | 22         | 22         | 20         | 17         | 20         | 13         | 31         |

**Cuadro 2.3.** REPÚBLICA DOMINICANA: Muertes registradas en accidentes de tránsito terrestre por mes, según año y sexo, 2007-2020, continuación...

| Año y sexo              | Total        | Mes        |            |            |            |            |            |            |            |            |            |            |            |
|-------------------------|--------------|------------|------------|------------|------------|------------|------------|------------|------------|------------|------------|------------|------------|
|                         |              | Enero      | Febrero    | Marzo      | Abril      | Mayo       | Junio      | Julio      | Agosto     | Septiembre | Octubre    | Noviembre  | Diciembre  |
| <b>2015</b>             |              |            |            |            |            |            |            |            |            |            |            |            |            |
| <b>Ambos sexos</b>      | <b>1,946</b> | <b>170</b> | <b>169</b> | <b>165</b> | <b>159</b> | <b>142</b> | <b>169</b> | <b>147</b> | <b>168</b> | <b>137</b> | <b>145</b> | <b>169</b> | <b>206</b> |
| Hombres                 | 1,703        | 150        | 145        | 142        | 140        | 127        | 142        | 130        | 149        | 126        | 129        | 138        | 185        |
| Mujeres                 | 243          | 20         | 24         | 23         | 19         | 15         | 27         | 17         | 19         | 11         | 16         | 31         | 21         |
| <b>2016</b>             |              |            |            |            |            |            |            |            |            |            |            |            |            |
| <b>Ambos sexos</b>      | <b>1,991</b> | <b>176</b> | <b>153</b> | <b>191</b> | <b>157</b> | <b>167</b> | <b>205</b> | <b>196</b> | <b>148</b> | <b>135</b> | <b>166</b> | <b>134</b> | <b>163</b> |
| Hombres                 | 1,772        | 150        | 131        | 170        | 140        | 147        | 190        | 173        | 136        | 123        | 144        | 115        | 153        |
| Mujeres                 | 219          | 26         | 22         | 21         | 17         | 20         | 15         | 23         | 12         | 12         | 22         | 19         | 10         |
| <b>2017</b>             |              |            |            |            |            |            |            |            |            |            |            |            |            |
| <b>Ambos sexos</b>      | <b>1,585</b> | <b>142</b> | <b>126</b> | <b>122</b> | <b>129</b> | <b>118</b> | <b>136</b> | <b>155</b> | <b>132</b> | <b>137</b> | <b>138</b> | <b>113</b> | <b>137</b> |
| Hombres                 | 1,405        | 125        | 119        | 110        | 115        | 102        | 117        | 132        | 117        | 124        | 124        | 101        | 119        |
| Mujeres                 | 180          | 17         | 7          | 12         | 14         | 16         | 19         | 23         | 15         | 13         | 14         | 12         | 18         |
| <b>2018</b>             |              |            |            |            |            |            |            |            |            |            |            |            |            |
| <b>Ambos sexos</b>      | <b>1,418</b> | <b>98</b>  | <b>113</b> | <b>131</b> | <b>114</b> | <b>127</b> | <b>77</b>  | <b>126</b> | <b>81</b>  | <b>87</b>  | <b>132</b> | <b>151</b> | <b>181</b> |
| Hombres                 | 1,244        | 90         | 93         | 108        | 103        | 113        | 66         | 112        | 70         | 80         | 119        | 131        | 159        |
| Mujeres                 | 174          | 8          | 20         | 23         | 11         | 14         | 11         | 14         | 11         | 7          | 13         | 20         | 22         |
| <b>2019</b>             |              |            |            |            |            |            |            |            |            |            |            |            |            |
| <b>Ambos sexos</b>      | <b>2,100</b> | <b>145</b> | <b>160</b> | <b>196</b> | <b>173</b> | <b>164</b> | <b>165</b> | <b>197</b> | <b>166</b> | <b>175</b> | <b>194</b> | <b>195</b> | <b>170</b> |
| Hombres                 | 1,845        | 126        | 143        | 177        | 151        | 146        | 142        | 163        | 150        | 147        | 171        | 175        | 154        |
| Mujeres                 | 248          | 18         | 17         | 19         | 22         | 18         | 23         | 31         | 16         | 28         | 21         | 20         | 15         |
| No declarado            | 7            | 1          | 0          | 0          | 0          | 0          | 0          | 3          | 0          | 0          | 2          | 0          | 1          |
| <b>2020<sup>p</sup></b> |              |            |            |            |            |            |            |            |            |            |            |            |            |
| <b>Ambos sexos</b>      | <b>1,732</b> | <b>188</b> | <b>155</b> | <b>135</b> | <b>83</b>  | <b>128</b> | <b>123</b> | <b>123</b> | <b>169</b> | <b>132</b> | <b>152</b> | <b>163</b> | <b>181</b> |
| Hombres                 | <b>1,476</b> | <b>149</b> | <b>136</b> | <b>116</b> | <b>76</b>  | <b>117</b> | <b>108</b> | <b>102</b> | <b>145</b> | <b>111</b> | <b>130</b> | <b>135</b> | <b>151</b> |
| Mujeres                 | <b>234</b>   | <b>38</b>  | <b>13</b>  | <b>16</b>  | <b>7</b>   | <b>11</b>  | <b>15</b>  | <b>21</b>  | <b>20</b>  | <b>20</b>  | <b>19</b>  | <b>24</b>  | <b>30</b>  |
| No declarado            | <b>22</b>    | <b>1</b>   | <b>6</b>   | <b>3</b>   | <b>0</b>   | <b>0</b>   | <b>0</b>   | <b>0</b>   | <b>4</b>   | <b>1</b>   | <b>3</b>   | <b>4</b>   | <b>0</b>   |

Nota: Las cifras solo incluyen las muertes registradas en el lugar del accidente.

<sup>p</sup>Cifras preliminares.

Fuente: Registros administrativos de la Oficina de Estadísticas y Cartografía de la Policía Nacional.

**Cuadro 2.4.** REPÚBLICA DOMINICANA: Muertes registradas en accidentes de tránsito terrestre por año y sexo, según región y provincia, 2007-2020,

| Región y provincia                  | Total        | 2007         |            | Total        | 2008         |            | Total        | 2009         |            | Total        | 2010         |            |
|-------------------------------------|--------------|--------------|------------|--------------|--------------|------------|--------------|--------------|------------|--------------|--------------|------------|
|                                     |              | Sexo         |            |              | Sexo         |            |              | Sexo         |            |              | Sexo         |            |
|                                     |              | Hombre       | Mujeres    |              | Hombre       | Mujeres    |              | Hombres      | Mujeres    |              | Hombre       | Mujeres    |
| <b>Total</b>                        | <b>1,747</b> | <b>1,510</b> | <b>237</b> | <b>1,846</b> | <b>1,610</b> | <b>236</b> | <b>1,872</b> | <b>1,658</b> | <b>214</b> | <b>2,132</b> | <b>1,862</b> | <b>270</b> |
| <b>Región Ozama o Metropolitana</b> | <b>446</b>   | <b>385</b>   | <b>61</b>  | <b>495</b>   | <b>433</b>   | <b>62</b>  | <b>454</b>   | <b>402</b>   | <b>52</b>  | <b>496</b>   | <b>431</b>   | <b>65</b>  |
| Distrito Nacional                   | 117          | 99           | 18         | 123          | 109          | 14         | 114          | 103          | 11         | 103          | 93           | 10         |
| Santo Domingo                       | 329          | 286          | 43         | 372          | 324          | 48         | 340          | 299          | 41         | 393          | 338          | 55         |
| <b>Región Cibao Norte</b>           | <b>247</b>   | <b>225</b>   | <b>22</b>  | <b>236</b>   | <b>208</b>   | <b>28</b>  | <b>293</b>   | <b>254</b>   | <b>39</b>  | <b>293</b>   | <b>254</b>   | <b>39</b>  |
| Espaillat                           | 48           | 45           | 3          | 40           | 35           | 5          | 50           | 44           | 6          | 50           | 46           | 4          |
| Puerto Plata                        | 82           | 74           | 8          | 88           | 78           | 10         | 90           | 74           | 16         | 78           | 71           | 7          |
| Santiago                            | 117          | 106          | 11         | 108          | 95           | 13         | 153          | 136          | 17         | 165          | 137          | 28         |
| <b>Región Cibao Sur</b>             | <b>179</b>   | <b>138</b>   | <b>41</b>  | <b>210</b>   | <b>181</b>   | <b>29</b>  | <b>233</b>   | <b>208</b>   | <b>25</b>  | <b>276</b>   | <b>240</b>   | <b>36</b>  |
| La Vega                             | 71           | 50           | 21         | 85           | 75           | 10         | 148          | 133          | 15         | 166          | 145          | 21         |
| Sánchez Ramírez                     | 19           | 15           | 4          | 42           | 39           | 3          | 33           | 29           | 4          | 49           | 46           | 3          |
| Monseñor Nouel                      | 89           | 73           | 16         | 83           | 67           | 16         | 52           | 46           | 6          | 61           | 49           | 12         |
| <b>Región Cibao Nordeste</b>        | <b>136</b>   | <b>118</b>   | <b>18</b>  | <b>135</b>   | <b>113</b>   | <b>22</b>  | <b>134</b>   | <b>122</b>   | <b>12</b>  | <b>190</b>   | <b>166</b>   | <b>24</b>  |
| Duarte                              | 61           | 50           | 11         | 63           | 54           | 9          | 60           | 60           | 0          | 90           | 79           | 11         |
| María Trinidad Sánchez              | 29           | 24           | 5          | 30           | 23           | 7          | 35           | 27           | 8          | 48           | 42           | 6          |
| Hermanas Mirabal                    | 5            | 5            | 0          | 8            | 8            | 0          | 7            | 4            | 3          | 17           | 17           | 0          |
| Samaná                              | 41           | 39           | 2          | 34           | 28           | 6          | 32           | 31           | 1          | 35           | 28           | 7          |
| <b>Región Cibao Noroeste</b>        | <b>77</b>    | <b>67</b>    | <b>10</b>  | <b>62</b>    | <b>53</b>    | <b>9</b>   | <b>75</b>    | <b>67</b>    | <b>8</b>   | <b>102</b>   | <b>85</b>    | <b>17</b>  |
| Dajabón                             | 16           | 14           | 2          | 19           | 15           | 4          | 12           | 12           | 0          | 9            | 6            | 3          |
| Monte Cristi                        | 15           | 11           | 4          | 12           | 11           | 1          | 17           | 15           | 2          | 42           | 36           | 6          |
| Santiago Rodríguez                  | 11           | 11           | 0          | 8            | 7            | 1          | 6            | 6            | 0          | 7            | 6            | 1          |
| Valverde                            | 35           | 31           | 4          | 23           | 20           | 3          | 40           | 34           | 6          | 44           | 37           | 7          |
| <b>Región Valdesia</b>              | <b>232</b>   | <b>203</b>   | <b>29</b>  | <b>280</b>   | <b>241</b>   | <b>39</b>  | <b>284</b>   | <b>255</b>   | <b>29</b>  | <b>301</b>   | <b>267</b>   | <b>34</b>  |
| Azua                                | 35           | 31           | 4          | 50           | 40           | 10         | 56           | 51           | 5          | 56           | 53           | 3          |
| Peravia                             | 45           | 40           | 5          | 49           | 41           | 8          | 43           | 38           | 5          | 54           | 50           | 4          |
| San Cristóbal                       | 148          | 128          | 20         | 174          | 153          | 21         | 177          | 159          | 18         | 178          | 156          | 22         |
| San José de Ocoa                    | 4            | 4            | 0          | 7            | 7            | 0          | 8            | 7            | 1          | 13           | 8            | 5          |

**Cuadro 2.4.** REPÚBLICA DOMINICANA: Muertes registradas en accidentes de tránsito terrestre por año y sexo, según región y provincia, 2007-2020, continuación...

| Región y provincia       | Total        | 2007         |            | Total        | 2008         |            | Total        | 2009         |            | Total        | 2010         |            |
|--------------------------|--------------|--------------|------------|--------------|--------------|------------|--------------|--------------|------------|--------------|--------------|------------|
|                          |              | Sexo         |            |              | Sexo         |            |              | Sexo         |            |              | Sexo         |            |
|                          |              | Hombre       | Mujeres    |              | Hombre       | Mujeres    |              | Hombre       | Mujeres    |              | Hombre       | Mujeres    |
| <b>Total</b>             | <b>1,747</b> | <b>1,510</b> | <b>237</b> | <b>1,846</b> | <b>1,610</b> | <b>236</b> | <b>1,872</b> | <b>1,658</b> | <b>214</b> | <b>2,132</b> | <b>1,862</b> | <b>270</b> |
| <b>Región Enriquillo</b> | <b>70</b>    | <b>60</b>    | <b>10</b>  | <b>55</b>    | <b>51</b>    | <b>4</b>   | <b>59</b>    | <b>53</b>    | <b>6</b>   | <b>98</b>    | <b>89</b>    | <b>9</b>   |
| Baoruco                  | 14           | 11           | 3          | 12           | 10           | 2          | 13           | 12           | 1          | 23           | 22           | 1          |
| Barahona                 | 41           | 34           | 7          | 30           | 30           | 0          | 31           | 28           | 3          | 63           | 56           | 7          |
| Independencia            | 13           | 13           | 0          | 9            | 7            | 2          | 11           | 10           | 1          | 8            | 7            | 1          |
| Pedernales               | 2            | 2            | 0          | 4            | 4            | 0          | 4            | 3            | 1          | 4            | 4            | 0          |
| <b>Región El Valle</b>   | <b>44</b>    | <b>35</b>    | <b>9</b>   | <b>37</b>    | <b>37</b>    | <b>0</b>   | <b>68</b>    | <b>55</b>    | <b>13</b>  | <b>97</b>    | <b>83</b>    | <b>14</b>  |
| Elías Piña               | 5            | 5            | 0          | 5            | 5            | 0          | 8            | 6            | 2          | 14           | 12           | 2          |
| San Juan                 | 39           | 30           | 9          | 32           | 32           | 0          | 60           | 49           | 11         | 83           | 71           | 12         |
| <b>Región Yuma</b>       | <b>193</b>   | <b>173</b>   | <b>20</b>  | <b>191</b>   | <b>166</b>   | <b>25</b>  | <b>160</b>   | <b>152</b>   | <b>8</b>   | <b>154</b>   | <b>135</b>   | <b>19</b>  |
| El Seibo                 | 17           | 15           | 2          | 15           | 14           | 1          | 25           | 24           | 1          | 21           | 16           | 5          |
| La Altagracia            | 131          | 119          | 12         | 131          | 117          | 14         | 94           | 88           | 6          | 103          | 92           | 11         |
| La Romana                | 45           | 39           | 6          | 45           | 35           | 10         | 41           | 40           | 1          | 30           | 27           | 3          |
| <b>Región Higuamo</b>    | <b>123</b>   | <b>106</b>   | <b>17</b>  | <b>145</b>   | <b>127</b>   | <b>18</b>  | <b>112</b>   | <b>90</b>    | <b>22</b>  | <b>125</b>   | <b>112</b>   | <b>13</b>  |
| San Pedro de Macorís     | 60           | 52           | 8          | 82           | 72           | 10         | 55           | 46           | 9          | 56           | 48           | 8          |
| Monte Plata              | 41           | 35           | 6          | 46           | 40           | 6          | 49           | 36           | 13         | 51           | 49           | 2          |
| Hato Mayor               | 22           | 19           | 3          | 17           | 15           | 2          | 8            | 8            | 0          | 18           | 15           | 3          |
| No declarado             | 0            | 0            | 0          | 0            | 0            | 0          | 0            | 0            | 0          | 0            | 0            | 0          |

Nota: Las cifras solo incluyen las muertes registradas en el lugar del accidente.

<sup>p</sup>Cifras preliminares.

Fuente: Registros administrativos de la Oficina de Estadísticas y Cartografía de la Policía Nacional.

<sup>o</sup>Cifras preliminares.

**Cuadro 2.4.** REPÚBLICA DOMINICANA: Muertes registradas en accidentes de tránsito terrestre por año y sexo, según región y provincia, 2007-2020, continuación...

| Región y provincia                  | Total        | 2011         |            | Total        | 2012         |            | Total        | 2013         |            | Total        | 2014         |            |
|-------------------------------------|--------------|--------------|------------|--------------|--------------|------------|--------------|--------------|------------|--------------|--------------|------------|
|                                     |              | Sexo         |            |              | Sexo         |            |              | Sexo         |            |              | Sexo         |            |
|                                     |              | Hombres      | Mujeres    |              | Hombres      | Mujeres    |              | Hombres      | Mujeres    |              | Hombres      | Mujeres    |
| <b>Total</b>                        | <b>1,747</b> | <b>1,584</b> | <b>249</b> | <b>1,768</b> | <b>1,525</b> | <b>243</b> | <b>1,892</b> | <b>1,671</b> | <b>221</b> | <b>1,855</b> | <b>1,611</b> | <b>244</b> |
| <b>Región Ozama o Metropolitana</b> | <b>446</b>   | <b>344</b>   | <b>74</b>  | <b>419</b>   | <b>352</b>   | <b>67</b>  | <b>426</b>   | <b>364</b>   | <b>62</b>  | <b>355</b>   | <b>301</b>   | <b>54</b>  |
| Distrito Nacional                   | 117          | 83           | 16         | 107          | 88           | 19         | 115          | 96           | 19         | 112          | 99           | 13         |
| Santo Domingo                       | 329          | 261          | 58         | 312          | 264          | 48         | 311          | 268          | 43         | 243          | 202          | 41         |
| <b>Región Cibao Norte</b>           | <b>247</b>   | <b>205</b>   | <b>32</b>  | <b>237</b>   | <b>207</b>   | <b>30</b>  | <b>298</b>   | <b>255</b>   | <b>43</b>  | <b>312</b>   | <b>269</b>   | <b>43</b>  |
| Españolat                           | 48           | 50           | 6          | 25           | 24           | 1          | 59           | 51           | 8          | 72           | 64           | 8          |
| Puerto Plata                        | 82           | 76           | 4          | 75           | 68           | 7          | 104          | 90           | 14         | 94           | 82           | 12         |
| Santiago                            | 117          | 79           | 22         | 137          | 115          | 22         | 135          | 114          | 21         | 146          | 123          | 23         |
| <b>Región Cibao Sur</b>             | <b>179</b>   | <b>197</b>   | <b>27</b>  | <b>202</b>   | <b>179</b>   | <b>23</b>  | <b>214</b>   | <b>197</b>   | <b>17</b>  | <b>222</b>   | <b>198</b>   | <b>24</b>  |
| La Vega                             | 71           | 120          | 16         | 115          | 106          | 9          | 119          | 109          | 10         | 135          | 121          | 14         |
| Sánchez Ramírez                     | 19           | 29           | 3          | 31           | 28           | 3          | 55           | 53           | 2          | 28           | 26           | 2          |
| Monseñor Nouel                      | 89           | 48           | 8          | 56           | 45           | 11         | 40           | 35           | 5          | 59           | 51           | 8          |
| <b>Región Cibao Nordeste</b>        | <b>136</b>   | <b>147</b>   | <b>21</b>  | <b>185</b>   | <b>164</b>   | <b>21</b>  | <b>187</b>   | <b>169</b>   | <b>18</b>  | <b>189</b>   | <b>170</b>   | <b>19</b>  |
| Duarte                              | 61           | 56           | 10         | 94           | 82           | 12         | 68           | 63           | 5          | 64           | 57           | 7          |
| María Trinidad Sánchez              | 29           | 35           | 5          | 44           | 41           | 3          | 64           | 54           | 10         | 58           | 50           | 8          |
| Hermanas Mirabal                    | 5            | 29           | 3          | 19           | 15           | 4          | 27           | 25           | 2          | 33           | 31           | 2          |
| Samaná                              | 41           | 27           | 3          | 28           | 26           | 2          | 28           | 27           | 1          | 34           | 32           | 2          |
| <b>Región Cibao Noroeste</b>        | <b>77</b>    | <b>91</b>    | <b>5</b>   | <b>111</b>   | <b>95</b>    | <b>16</b>  | <b>121</b>   | <b>110</b>   | <b>11</b>  | <b>118</b>   | <b>108</b>   | <b>10</b>  |
| Dajabón                             | 16           | 10           | 0          | 19           | 15           | 4          | 17           | 16           | 1          | 21           | 21           | 0          |
| Monte Cristi                        | 15           | 26           | 3          | 27           | 26           | 1          | 42           | 39           | 3          | 39           | 36           | 3          |
| Santiago Rodríguez                  | 11           | 7            | 0          | 13           | 12           | 1          | 11           | 9            | 2          | 13           | 11           | 2          |
| Valverde                            | 35           | 48           | 2          | 52           | 42           | 10         | 51           | 46           | 5          | 45           | 40           | 5          |
| <b>Región Valdesia</b>              | <b>232</b>   | <b>248</b>   | <b>39</b>  | <b>201</b>   | <b>168</b>   | <b>33</b>  | <b>230</b>   | <b>207</b>   | <b>23</b>  | <b>245</b>   | <b>211</b>   | <b>34</b>  |
| Azua                                | 35           | 50           | 14         | 53           | 41           | 12         | 55           | 48           | 7          | 53           | 43           | 10         |
| Peravia                             | 45           | 54           | 0          | 37           | 31           | 6          | 42           | 37           | 5          | 47           | 42           | 5          |
| San Cristóbal                       | 148          | 136          | 24         | 100          | 88           | 12         | 124          | 114          | 10         | 132          | 115          | 17         |
| San José de Ocoa                    | 4            | 8            | 1          | 11           | 8            | 3          | 9            | 8            | 1          | 13           | 11           | 2          |

**Cuadro 2.4.** REPÚBLICA DOMINICANA: Muertes registradas en accidentes de tránsito terrestre por año y sexo, según región y provincia, 2007-2020, continuación...

| Región y provincia       | Total        | 2011         |            | Total        | 2012         |            | Total        | 2013         |            | Total        | 2014         |            |
|--------------------------|--------------|--------------|------------|--------------|--------------|------------|--------------|--------------|------------|--------------|--------------|------------|
|                          |              | Sexo         |            |              | Sexo         |            |              | Sexo         |            |              | Sexo         |            |
|                          |              | Hombres      | Mujeres    |              | Hombres      | Mujeres    |              | Hombres      | Mujeres    |              | Hombres      | Mujeres    |
| <b>Total</b>             | <b>1,747</b> | <b>1,584</b> | <b>249</b> | <b>1,768</b> | <b>1,525</b> | <b>243</b> | <b>1,892</b> | <b>1,671</b> | <b>221</b> | <b>1,855</b> | <b>1,611</b> | <b>244</b> |
| <b>Región Enriquillo</b> | <b>70</b>    | <b>62</b>    | <b>8</b>   | <b>81</b>    | <b>72</b>    | <b>9</b>   | <b>69</b>    | <b>61</b>    | <b>8</b>   | <b>79</b>    | <b>72</b>    | <b>7</b>   |
| Baoruco                  | 14           | 12           | 2          | 25           | 24           | 1          | 20           | 18           | 2          | 21           | 18           | 3          |
| Barahona                 | 41           | 33           | 5          | 47           | 41           | 6          | 35           | 32           | 3          | 39           | 36           | 3          |
| Independencia            | 13           | 9            | 1          | 6            | 5            | 1          | 6            | 6            | 0          | 10           | 9            | 1          |
| Pedernales               | 2            | 8            | 0          | 3            | 2            | 1          | 8            | 5            | 3          | 9            | 9            | 0          |
| <b>Región El Valle</b>   | <b>44</b>    | <b>58</b>    | <b>8</b>   | <b>64</b>    | <b>58</b>    | <b>6</b>   | <b>56</b>    | <b>49</b>    | <b>7</b>   | <b>65</b>    | <b>56</b>    | <b>9</b>   |
| Elías Piña               | 5            | 10           | 1          | 4            | 4            | 0          | 6            | 6            | 0          | 5            | 4            | 1          |
| San Juan                 | 39           | 48           | 7          | 60           | 54           | 6          | 50           | 43           | 7          | 60           | 52           | 8          |
| <b>Región Yuma</b>       | <b>193</b>   | <b>133</b>   | <b>19</b>  | <b>148</b>   | <b>132</b>   | <b>16</b>  | <b>171</b>   | <b>152</b>   | <b>19</b>  | <b>164</b>   | <b>141</b>   | <b>23</b>  |
| El Seibo                 | 17           | 4            | 0          | 14           | 12           | 2          | 14           | 10           | 4          | 19           | 18           | 1          |
| La Altagracia            | 131          | 88           | 17         | 103          | 89           | 14         | 96           | 83           | 13         | 110          | 94           | 16         |
| La Romana                | 45           | 41           | 2          | 31           | 31           | 0          | 61           | 59           | 2          | 35           | 29           | 6          |
| <b>Región Higuamo</b>    | <b>123</b>   | <b>99</b>    | <b>16</b>  | <b>120</b>   | <b>98</b>    | <b>22</b>  | <b>120</b>   | <b>107</b>   | <b>13</b>  | <b>106</b>   | <b>85</b>    | <b>21</b>  |
| San Pedro de Macorís     | 60           | 65           | 11         | 65           | 53           | 12         | 72           | 65           | 7          | 67           | 54           | 13         |
| Monte Plata              | 41           | 25           | 4          | 37           | 31           | 6          | 34           | 28           | 6          | 21           | 16           | 5          |
| Hato Mayor               | 22           | 9            | 1          | 18           | 14           | 4          | 14           | 14           | 0          | 18           | 15           | 3          |
| No declarado             | 0            | 0            | 0          | 0            | 0            | 0          | 0            | 0            | 0          | 0            | 0            | 0          |

Nota: Las cifras solo incluyen las muertes registradas en el lugar del accidente.

<sup>p</sup>Cifras preliminares.

Fuente: Registros administrativos de la Oficina de Estadísticas y Cartografía de la Policía Nacional.

<sup>p</sup>Cifras preliminares.

**Cuadro 2.4.** REPÚBLICA DOMINICANA: Muertes registradas en accidentes de tránsito terrestre por año y sexo, según región y provincia, 2007-2020, continuación...

| Región y provincia                  | Total        | 2015         |            | Total        | 2016         |            | Total        | 2017         |            | Total        | 2018         |            | Total        |
|-------------------------------------|--------------|--------------|------------|--------------|--------------|------------|--------------|--------------|------------|--------------|--------------|------------|--------------|
|                                     |              | Sexo         |            |              | Sexo         |            |              | Sexo         |            |              | Sexo         |            |              |
|                                     |              | Hombres      | Mujeres    |              | Hombres      | Mujeres    |              | Hombres      | Mujeres    |              | Hombres      | Mujeres    |              |
| <b>Total</b>                        | <b>1,747</b> | <b>1,703</b> | <b>243</b> | <b>1,991</b> | <b>1,772</b> | <b>219</b> | <b>1,585</b> | <b>1,405</b> | <b>180</b> | <b>1,418</b> | <b>1,244</b> | <b>174</b> | <b>2,100</b> |
| <b>Región Ozama o Metropolitana</b> | <b>446</b>   | <b>261</b>   | <b>38</b>  | <b>322</b>   | <b>288</b>   | <b>34</b>  | <b>270</b>   | <b>236</b>   | <b>34</b>  | <b>275</b>   | <b>256</b>   | <b>19</b>  | <b>391</b>   |
| Distrito Nacional                   | 117          | 56           | 8          | 68           | 60           | 8          | 61           | 51           | 10         | 83           | 81           | 2          | 91           |
| Santo Domingo                       | 329          | 205          | 30         | 254          | 228          | 26         | 209          | 185          | 24         | 192          | 175          | 17         | 300          |
| <b>Región Cibao Norte</b>           | <b>247</b>   | <b>309</b>   | <b>40</b>  | <b>310</b>   | <b>281</b>   | <b>29</b>  | <b>235</b>   | <b>199</b>   | <b>36</b>  | <b>227</b>   | <b>193</b>   | <b>34</b>  | <b>336</b>   |
| Espaillat                           | 48           | 79           | 7          | 75           | 68           | 7          | 61           | 52           | 9          | 34           | 28           | 6          | 62           |
| Puerto Plata                        | 82           | 82           | 17         | 88           | 79           | 9          | 56           | 47           | 9          | 39           | 31           | 8          | 109          |
| Santiago                            | 117          | 148          | 16         | 147          | 134          | 13         | 118          | 100          | 18         | 154          | 134          | 20         | 165          |
| <b>Región Cibao Sur</b>             | <b>179</b>   | <b>223</b>   | <b>30</b>  | <b>255</b>   | <b>229</b>   | <b>26</b>  | <b>218</b>   | <b>206</b>   | <b>12</b>  | <b>160</b>   | <b>133</b>   | <b>27</b>  | <b>281</b>   |
| La Vega                             | 71           | 131          | 15         | 153          | 137          | 16         | 122          | 114          | 8          | 97           | 85           | 12         | 167          |
| Sánchez Ramírez                     | 19           | 33           | 5          | 48           | 43           | 5          | 27           | 27           | 0          | 10           | 10           | 0          | 41           |
| Monseñor Nouel                      | 89           | 59           | 10         | 54           | 49           | 5          | 69           | 65           | 4          | 53           | 38           | 15         | 73           |
| <b>Región Cibao Nordeste</b>        | <b>136</b>   | <b>197</b>   | <b>21</b>  | <b>233</b>   | <b>199</b>   | <b>34</b>  | <b>188</b>   | <b>169</b>   | <b>19</b>  | <b>115</b>   | <b>99</b>    | <b>16</b>  | <b>186</b>   |
| Duarte                              | 61           | 95           | 9          | 116          | 102          | 14         | 74           | 67           | 7          | 44           | 39           | 5          | 63           |
| María Trinidad Sánchez              | 29           | 38           | 3          | 52           | 46           | 6          | 39           | 36           | 3          | 31           | 24           | 7          | 64           |
| Hermanas Mirabal                    | 5            | 39           | 5          | 18           | 17           | 1          | 40           | 34           | 6          | 14           | 12           | 2          | 23           |
| Samaná                              | 41           | 25           | 4          | 47           | 34           | 13         | 35           | 32           | 3          | 26           | 24           | 2          | 36           |
| <b>Región Cibao Noroeste</b>        | <b>77</b>    | <b>110</b>   | <b>22</b>  | <b>126</b>   | <b>118</b>   | <b>8</b>   | <b>70</b>    | <b>66</b>    | <b>4</b>   | <b>76</b>    | <b>63</b>    | <b>13</b>  | <b>123</b>   |
| Dajabón                             | 16           | 25           | 6          | 28           | 27           | 1          | 5            | 4            | 1          | 4            | 4            | 0          | 16           |
| Monte Cristi                        | 15           | 25           | 1          | 39           | 36           | 3          | 24           | 22           | 2          | 27           | 20           | 7          | 30           |
| Santiago Rodríguez                  | 11           | 14           | 1          | 7            | 5            | 2          | 6            | 6            | 0          | 7            | 5            | 2          | 25           |
| Valverde                            | 35           | 46           | 14         | 52           | 50           | 2          | 35           | 34           | 1          | 38           | 34           | 4          | 52           |
| <b>Región Valdesia</b>              | <b>232</b>   | <b>189</b>   | <b>24</b>  | <b>276</b>   | <b>237</b>   | <b>39</b>  | <b>240</b>   | <b>213</b>   | <b>27</b>  | <b>256</b>   | <b>229</b>   | <b>27</b>  | <b>308</b>   |
| Azua                                | 35           | 53           | 8          | 64           | 60           | 4          | 61           | 55           | 6          | 51           | 43           | 8          | 80           |
| Peravia                             | 45           | 41           | 4          | 80           | 66           | 14         | 50           | 40           | 10         | 51           | 47           | 4          | 57           |
| San Cristóbal                       | 148          | 87           | 11         | 121          | 102          | 19         | 115          | 105          | 10         | 144          | 129          | 15         | 148          |
| San José de Ocoa                    | 4            | 8            | 1          | 11           | 9            | 2          | 14           | 13           | 1          | 10           | 10           | 0          | 23           |

**Cuadro 2.4.** REPÚBLICA DOMINICANA: Muertes registradas en accidentes de tránsito terrestre por año y sexo, según región y provincia, 2007-2020, continuación...

| Región y provincia       | Total        | 2015         |            | Total        | 2016         |            | Total        | 2017         |            | Total        | 2018         |            | Total        |
|--------------------------|--------------|--------------|------------|--------------|--------------|------------|--------------|--------------|------------|--------------|--------------|------------|--------------|
|                          |              | Sexo         |            |              | Sexo         |            |              | Sexo         |            |              | Sexo         |            |              |
|                          |              | Hombres      | Mujeres    |              | Hombres      | Mujeres    |              | Hombres      | Mujeres    |              | Hombres      | Mujeres    |              |
| <b>Total</b>             | <b>1,747</b> | <b>1,703</b> | <b>243</b> | <b>1,991</b> | <b>1,772</b> | <b>219</b> | <b>1,585</b> | <b>1,405</b> | <b>180</b> | <b>1,418</b> | <b>1,244</b> | <b>174</b> | <b>2,100</b> |
| <b>Región Enriquillo</b> | <b>70</b>    | <b>70</b>    | <b>13</b>  | <b>72</b>    | <b>63</b>    | <b>9</b>   | <b>47</b>    | <b>39</b>    | <b>8</b>   | <b>35</b>    | <b>30</b>    | <b>5</b>   | <b>81</b>    |
| Baoruco                  | 14           | 23           | 7          | 21           | 20           | 1          | 16           | 15           | 1          | 13           | 11           | 2          | 20           |
| Barahona                 | 41           | 33           | 4          | 34           | 28           | 6          | 21           | 16           | 5          | 15           | 14           | 1          | 44           |
| Independencia            | 13           | 12           | 1          | 11           | 9            | 2          | 6            | 5            | 1          | 5            | 4            | 1          | 12           |
| Pedernales               | 2            | 2            | 1          | 6            | 6            | 0          | 4            | 3            | 1          | 2            | 1            | 1          | 5            |
| <b>Región El Valle</b>   | <b>44</b>    | <b>68</b>    | <b>8</b>   | <b>61</b>    | <b>59</b>    | <b>2</b>   | <b>68</b>    | <b>57</b>    | <b>11</b>  | <b>82</b>    | <b>73</b>    | <b>9</b>   | <b>71</b>    |
| Elías Piña               | 5            | 1            | 0          | 7            | 7            | 0          | 9            | 8            | 1          | 7            | 6            | 1          | 7            |
| San Juan                 | 39           | 67           | 8          | 54           | 52           | 2          | 59           | 49           | 10         | 75           | 67           | 8          | 64           |
| <b>Región Yuma</b>       | <b>193</b>   | <b>168</b>   | <b>22</b>  | <b>199</b>   | <b>178</b>   | <b>21</b>  | <b>142</b>   | <b>128</b>   | <b>14</b>  | <b>116</b>   | <b>103</b>   | <b>13</b>  | <b>200</b>   |
| El Seibo                 | 17           | 18           | 1          | 19           | 19           | 0          | 15           | 13           | 2          | 31           | 29           | 2          | 24           |
| La Altagracia            | 131          | 107          | 18         | 127          | 114          | 13         | 84           | 77           | 7          | 83           | 72           | 11         | 140          |
| La Romana                | 45           | 43           | 3          | 53           | 45           | 8          | 43           | 38           | 5          | 2            | 2            | 0          | 36           |
| <b>Región Higuamo</b>    | <b>123</b>   | <b>108</b>   | <b>25</b>  | <b>137</b>   | <b>120</b>   | <b>17</b>  | <b>102</b>   | <b>88</b>    | <b>14</b>  | <b>76</b>    | <b>65</b>    | <b>11</b>  | <b>123</b>   |
| San Pedro de Macorís     | 60           | 62           | 8          | 71           | 60           | 11         | 54           | 45           | 9          | 29           | 21           | 8          | 69           |
| Monte Plata              | 41           | 31           | 13         | 45           | 41           | 4          | 35           | 31           | 4          | 37           | 34           | 3          | 40           |
| Hato Mayor               | 22           | 15           | 4          | 21           | 19           | 2          | 13           | 12           | 1          | 10           | 10           | 0          | 14           |
| No declarado             | 0            | 0            | 0          | 0            | 0            | 0          | 5            | 4            | 1          | 0            | 0            | 0          | 0            |

Nota: Las cifras solo incluyen las muertes registradas en el lugar del accidente.

<sup>p</sup>Cifras preliminares.

Fuente: Registros administrativos de la Oficina de Estadísticas y Cartografía de la Policía Nacional.

<sup>o</sup>Cifras preliminares.



**Cuadro 2.4.** REPÚBLICA DOMINICANA: Muertes registradas en accidentes de tránsito terrestre por año y sexo, según región y provincia, 2007-2020,continuación...

| Región y provincia                  | Total        | 2019         |            |              | Total        | 2020 <sup>P</sup> |            |              |
|-------------------------------------|--------------|--------------|------------|--------------|--------------|-------------------|------------|--------------|
|                                     |              | Sexo         |            |              |              | Sexo              |            |              |
|                                     |              | Hombres      | Mujeres    | No declarado |              | Hombres           | Mujeres    | No declarado |
| <b>Total</b>                        | <b>1,747</b> | <b>1,845</b> | <b>248</b> | <b>7</b>     | <b>1,732</b> | <b>1,476</b>      | <b>234</b> | <b>22</b>    |
| <b>Región Ozama o Metropolitana</b> | <b>446</b>   | <b>335</b>   | <b>52</b>  | <b>4</b>     | <b>317</b>   | <b>254</b>        | <b>51</b>  | <b>12</b>    |
| Distrito Nacional                   | 117          | 75           | 15         | 1            | 74           | 64                | 9          | 1            |
| Santo Domingo                       | 329          | 260          | 37         | 3            | 243          | 190               | 42         | 11           |
| <b>Región Cibao Norte</b>           | <b>247</b>   | <b>298</b>   | <b>37</b>  | <b>1</b>     | <b>224</b>   | <b>194</b>        | <b>29</b>  | <b>1</b>     |
| Espaillat                           | 48           | 50           | 12         | 0            | 39           | 31                | 8          | 0            |
| Puerto Plata                        | 82           | 100          | 8          | 1            | 64           | 56                | 8          | 0            |
| Santiago                            | 117          | 148          | 17         | 0            | 121          | 107               | 13         | 1            |
| <b>Región Cibao Sur</b>             | <b>179</b>   | <b>244</b>   | <b>37</b>  | <b>0</b>     | <b>218</b>   | <b>187</b>        | <b>30</b>  | <b>1</b>     |
| La Vega                             | 71           | 149          | 18         | 0            | 127          | 111               | 15         | 1            |
| Sánchez Ramírez                     | 19           | 37           | 4          | 0            | 34           | 26                | 8          | 0            |
| Monseñor Nouel                      | 89           | 58           | 15         | 0            | 57           | 50                | 7          | 0            |
| <b>Región Cibao Nordeste</b>        | <b>136</b>   | <b>162</b>   | <b>23</b>  | <b>1</b>     | <b>166</b>   | <b>147</b>        | <b>18</b>  | <b>1</b>     |
| Duarte                              | 61           | 54           | 8          | 1            | 56           | 50                | 6          | 0            |
| María Trinidad Sánchez              | 29           | 56           | 8          | 0            | 28           | 28                | 0          | 0            |
| Hermanas Mirabal                    | 5            | 22           | 1          | 0            | 29           | 26                | 3          | 0            |
| Samaná                              | 41           | 30           | 6          | 0            | 53           | 43                | 9          | 1            |
| <b>Región Cibao Noroeste</b>        | <b>77</b>    | <b>109</b>   | <b>14</b>  | <b>0</b>     | <b>116</b>   | <b>103</b>        | <b>13</b>  | <b>0</b>     |
| Dajabón                             | 16           | 16           | 0          | 0            | 22           | 21                | 1          | 0            |
| Monte Cristi                        | 15           | 27           | 3          | 0            | 38           | 32                | 6          | 0            |
| Santiago Rodríguez                  | 11           | 21           | 4          | 0            | 17           | 15                | 2          | 0            |
| Valverde                            | 35           | 45           | 7          | 0            | 39           | 35                | 4          | 0            |
| <b>Región Valdesia</b>              | <b>232</b>   | <b>266</b>   | <b>41</b>  | <b>1</b>     | <b>308</b>   | <b>254</b>        | <b>50</b>  | <b>4</b>     |
| Azua                                | 35           | 68           | 12         | 0            | 69           | 60                | 7          | 2            |
| Peravia                             | 45           | 48           | 9          | 0            | 59           | 48                | 11         | 0            |
| San Cristóbal                       | 148          | 128          | 19         | 1            | 165          | 133               | 30         | 2            |
| San José de Ocoa                    | 4            | 22           | 1          | 0            | 15           | 13                | 2          | 0            |

**Cuadro 2.4.** REPÚBLICA DOMINICANA: Muertes registradas en accidentes de tránsito terrestre por año y sexo, según región y provincia, 2007-2020,continuación...

| Región y provincia       | Total        | 2019         |            |              | Total        | 2020 <sup>p</sup> |            |              |
|--------------------------|--------------|--------------|------------|--------------|--------------|-------------------|------------|--------------|
|                          |              | Sexo         |            |              |              | Sexo              |            |              |
|                          |              | Hombres      | Mujeres    | No declarado |              | Hombres           | Mujeres    | No declarado |
| <b>Total</b>             | <b>1,747</b> | <b>1,845</b> | <b>248</b> | <b>7</b>     | <b>1,732</b> | <b>1,476</b>      | <b>234</b> | <b>22</b>    |
| <b>Región Enriquillo</b> | <b>70</b>    | <b>72</b>    | <b>9</b>   | <b>0</b>     | <b>67</b>    | <b>59</b>         | <b>6</b>   | <b>2</b>     |
| Baoruco                  | 14           | 17           | 3          | 0            | 30           | 29                | 1          | 0            |
| Barahona                 | 41           | 40           | 4          | 0            | 23           | 19                | 2          | 2            |
| Independencia            | 13           | 12           | 0          | 0            | 9            | 7                 | 2          | 0            |
| Pedernales               | 2            | 3            | 2          | 0            | 5            | 4                 | 1          | 0            |
| <b>Región El Valle</b>   | <b>44</b>    | <b>62</b>    | <b>9</b>   | <b>0</b>     | <b>45</b>    | <b>39</b>         | <b>6</b>   | <b>0</b>     |
| Elías Piña               | 5            | 7            | 0          | 0            | 12           | 10                | 2          | 0            |
| San Juan                 | 39           | 55           | 9          | 0            | 33           | 29                | 4          | 0            |
| <b>Región Yuma</b>       | <b>193</b>   | <b>186</b>   | <b>14</b>  | <b>0</b>     | <b>144</b>   | <b>124</b>        | <b>19</b>  | <b>1</b>     |
| El Seibo                 | 17           | 22           | 2          | 0            | 17           | 13                | 3          | 1            |
| La Altagracia            | 131          | 130          | 10         | 0            | 86           | 75                | 11         | 0            |
| La Romana                | 45           | 34           | 2          | 0            | 41           | 36                | 5          | 0            |
| <b>Región Higuamo</b>    | <b>123</b>   | <b>111</b>   | <b>12</b>  | <b>0</b>     | <b>127</b>   | <b>115</b>        | <b>12</b>  | <b>0</b>     |
| San Pedro de Macorís     | 60           | 63           | 6          | 0            | 49           | 44                | 5          | 0            |
| Monte Plata              | 41           | 37           | 3          | 0            | 60           | 55                | 5          | 0            |
| Hato Mayor               | 22           | 11           | 3          | 0            | 18           | 16                | 2          | 0            |
| No declarado             | 0            | 0            | 0          | 0            | 0            | 0                 | 0          | 0            |

Nota: Las cifras solo incluyen las muertes registradas en el lugar del accidente.

<sup>p</sup>Cifras preliminares.

Fuente: Registros administrativos de la Oficina de Estadísticas y Cartografía de la Policía Nacional.

<sup>p</sup>Cifras preliminares.

**Cuadro 2.5.** REPÚBLICA DOMINICANA: Muertes registradas en accidentes de tránsito terrestre por tipo de accidente, según año y sexo, 2007-2020

| Año y sexo         | Tipo de accidente |                   |                     |                 |           |               |                |               |              |
|--------------------|-------------------|-------------------|---------------------|-----------------|-----------|---------------|----------------|---------------|--------------|
|                    | Total             | Choque o colisión | Vuelco o vuelcadura | Atropellamiento | Caída     | Deslizamiento | Estrellamiento | Aplastamiento | No declarado |
| <b>2007</b>        |                   |                   |                     |                 |           |               |                |               |              |
| <b>Ambos sexos</b> | <b>1,747</b>      | <b>888</b>        | <b>116</b>          | <b>472</b>      | <b>29</b> | <b>191</b>    | <b>51</b>      | <b>0</b>      | <b>0</b>     |
| Hombres            | 1510              | 801               | 92                  | 367             | 25        | 176           | 49             | 0             | 0            |
| Mujeres            | 237               | 87                | 24                  | 105             | 4         | 15            | 2              | 0             | 0            |
| <b>2008</b>        |                   |                   |                     |                 |           |               |                |               |              |
| <b>Ambos sexos</b> | <b>1846</b>       | <b>975</b>        | <b>164</b>          | <b>433</b>      | <b>29</b> | <b>214</b>    | <b>31</b>      | <b>0</b>      | <b>0</b>     |
| Hombres            | 1610              | 882               | 131                 | 337             | 25        | 206           | 29             | 0             | 0            |
| Mujeres            | 236               | 93                | 33                  | 96              | 4         | 8             | 2              | 0             | 0            |
| <b>2009</b>        |                   |                   |                     |                 |           |               |                |               |              |
| <b>Ambos sexos</b> | <b>1872</b>       | <b>1006</b>       | <b>142</b>          | <b>435</b>      | <b>25</b> | <b>224</b>    | <b>39</b>      | <b>1</b>      | <b>0</b>     |
| Hombres            | 1658              | 918               | 119                 | 353             | 21        | 214           | 32             | 1             | 0            |
| Mujeres            | 214               | 88                | 23                  | 82              | 4         | 10            | 7              | 0             | 0            |
| <b>2010</b>        |                   |                   |                     |                 |           |               |                |               |              |
| <b>Ambos sexos</b> | <b>2132</b>       | <b>1140</b>       | <b>175</b>          | <b>503</b>      | <b>30</b> | <b>269</b>    | <b>15</b>      | <b>0</b>      | <b>0</b>     |
| Hombres            | 1862              | 1028              | 147                 | 398             | 24        | 250           | 15             | 0             | 0            |
| Mujeres            | 270               | 112               | 28                  | 105             | 6         | 19            | 0              | 0             | 0            |
| <b>2011</b>        |                   |                   |                     |                 |           |               |                |               |              |
| <b>Ambos sexos</b> | <b>1833</b>       | <b>1022</b>       | <b>106</b>          | <b>390</b>      | <b>11</b> | <b>201</b>    | <b>101</b>     | <b>1</b>      | <b>1</b>     |
| Hombres            | 1584              | 918               | 87                  | 295             | 11        | 182           | 89             | 1             | 1            |
| Mujeres            | 249               | 104               | 19                  | 95              | 0         | 19            | 12             | 0             | 0            |
| <b>2012</b>        |                   |                   |                     |                 |           |               |                |               |              |
| <b>Ambos sexos</b> | <b>1768</b>       | <b>976</b>        | <b>64</b>           | <b>364</b>      | <b>19</b> | <b>232</b>    | <b>109</b>     | <b>0</b>      | <b>4</b>     |
| Hombres            | 1525              | 885               | 49                  | 274             | 14        | 211           | 88             | 0             | 4            |
| Mujeres            | 243               | 91                | 15                  | 90              | 5         | 21            | 21             | 0             | 0            |
| <b>2013</b>        |                   |                   |                     |                 |           |               |                |               |              |
| <b>Ambos sexos</b> | <b>1,892</b>      | <b>1,059</b>      | <b>2</b>            | <b>374</b>      | <b>26</b> | <b>315</b>    | <b>113</b>     | <b>0</b>      | <b>3</b>     |
| Hombres            | 1671              | 971               | 2                   | 293             | 21        | 283           | 98             | 0             | 3            |
| Mujeres            | 221               | 88                | 0                   | 81              | 5         | 32            | 15             | 0             | 0            |
| <b>2014</b>        |                   |                   |                     |                 |           |               |                |               |              |
| <b>Ambos sexos</b> | <b>1,855</b>      | <b>1,059</b>      | <b>26</b>           | <b>346</b>      | <b>13</b> | <b>293</b>    | <b>116</b>     | <b>0</b>      | <b>2</b>     |
| Hombres            | 1611              | 958               | 22                  | 263             | 11        | 255           | 101            | 0             | 1            |
| Mujeres            | 244               | 101               | 4                   | 83              | 2         | 38            | 15             | 0             | 1            |

**Cuadro 2.5.** REPÚBLICA DOMINICANA: Muertes registradas en accidentes de tránsito terrestre por tipo de accidente, según año y sexo, 2007-2020, continuación...

| Año y sexo              | Tipo de accidente |                   |                     |                 |           |               |                |               |              |
|-------------------------|-------------------|-------------------|---------------------|-----------------|-----------|---------------|----------------|---------------|--------------|
|                         | Total             | Choque o colisión | Vuelco o vuelcadura | Atropellamiento | Caída     | Deslizamiento | Estrellamiento | Aplastamiento | No declarado |
| <b>2015</b>             |                   |                   |                     |                 |           |               |                |               |              |
| <b>Ambos sexos</b>      | <b>1,946</b>      | <b>1,149</b>      | <b>9</b>            | <b>325</b>      | <b>16</b> | <b>341</b>    | <b>106</b>     | <b>0</b>      | <b>0</b>     |
| Hombres                 | 1703              | 1042              | 6                   | 242             | 14        | 301           | 98             | 0             | 0            |
| Mujeres                 | 243               | 107               | 3                   | 83              | 2         | 40            | 8              | 0             | 0            |
| <b>2016</b>             |                   |                   |                     |                 |           |               |                |               |              |
| <b>Ambos sexos</b>      | <b>1,991</b>      | <b>1,191</b>      | <b>7</b>            | <b>323</b>      | <b>13</b> | <b>390</b>    | <b>67</b>      | <b>0</b>      | <b>0</b>     |
| Hombres                 | 1772              | 1077              | 6                   | 264             | 10        | 354           | 61             | 0             | 0            |
| Mujeres                 | 219               | 114               | 1                   | 59              | 3         | 36            | 6              | 0             | 0            |
| <b>2017</b>             |                   |                   |                     |                 |           |               |                |               |              |
| <b>Ambos sexos</b>      | <b>1,585</b>      | <b>921</b>        | <b>6</b>            | <b>276</b>      | <b>6</b>  | <b>312</b>    | <b>64</b>      | <b>0</b>      | <b>0</b>     |
| Hombres                 | 1405              | 832               | 5                   | 231             | 6         | 276           | 55             | 0             | 0            |
| Mujeres                 | 180               | 89                | 1                   | 45              | 0         | 36            | 9              | 0             | 0            |
| <b>2018</b>             |                   |                   |                     |                 |           |               |                |               |              |
| <b>Ambos sexos</b>      | <b>1,418</b>      | <b>845</b>        | <b>4</b>            | <b>239</b>      | <b>6</b>  | <b>272</b>    | <b>52</b>      | <b>0</b>      | <b>0</b>     |
| Hombres                 | 1244              | 773               | 3                   | 188             | 6         | 225           | 49             | 0             | 0            |
| Mujeres                 | 174               | 72                | 1                   | 51              | 0         | 47            | 3              | 0             | 0            |
| <b>2019</b>             |                   |                   |                     |                 |           |               |                |               |              |
| <b>Ambos sexos</b>      | <b>2,100</b>      | <b>1,245</b>      | <b>9</b>            | <b>310</b>      | <b>11</b> | <b>426</b>    | <b>94</b>      | <b>4</b>      | <b>1</b>     |
| Hombres                 | 1845              | 1122              | 9                   | 249             | 10        | 365           | 85             | 4             | 1            |
| Mujeres                 | 248               | 119               | 0                   | 58              | 1         | 61            | 9              | 0             | 0            |
| No declarado            | 7                 | 4                 | 0                   | 3               | 0         | 0             | 0              | 0             | 0            |
| <b>2020<sup>p</sup></b> |                   |                   |                     |                 |           |               |                |               |              |
| <b>Ambos sexos</b>      | <b>1,732</b>      | <b>1,055</b>      | <b>3</b>            | <b>216</b>      | <b>7</b>  | <b>374</b>    | <b>74</b>      | <b>2</b>      | <b>1</b>     |
| Hombres                 | 1476              | 921               | 2                   | 158             | 7         | 324           | 61             | 2             | 1            |
| Mujeres                 | 234               | 124               | 1                   | 52              | 0         | 44            | 13             | 0             | 0            |
| No declarado            | 22                | 10                | 0                   | 6               | 0         | 6             | 0              | 0             | 0            |

Nota: Las cifras solo incluyen las muertes registradas en el lugar del accidente.

<sup>p</sup>Cifras preliminares.

Fuente: Registros administrativos de la Oficina de Estadísticas y Cartografía de la Policía Nacional.



# Suicidios

- 3.1 Suicidios registrados por sexo, según año, 2007-2020
- 3.2 Suicidios registrados por mes, según año y sexo 2007-2020
- 3.3 Suicidios registrados por año, según sexo y grupos de edad, 2007-2020
- 3.4 Suicidios registrados por lugar de ocurrencia, según año y sexo, 2007-2020
- 3.5 Suicidios registrados por medio o método empleado, según año y sexo, 2007-2020
- 3.6 Suicidios registrados por año, según sexo y país de nacionalidad, 2007-2020
- 3.7 Suicidios registrados por año y sexo, según región y provincia, 2007-2020
- 3.8 Suicidios registrados por escenario o móvil, según año y sexo, 2007-2020



**Cuadro 3.1.** REPÚBLICA DOMINICANA: Suicidios registrados por sexo, según año, 2007-2020

| Año               | Total | Sexo    |         |
|-------------------|-------|---------|---------|
|                   |       | Hombres | Mujeres |
| 2007              | 512   | 444     | 68      |
| 2008              | 529   | 451     | 78      |
| 2009              | 563   | 487     | 76      |
| 2010              | 541   | 476     | 65      |
| 2011              | 637   | 533     | 104     |
| 2012              | 638   | 539     | 99      |
| 2013              | 567   | 481     | 86      |
| 2014              | 557   | 485     | 72      |
| 2015              | 547   | 465     | 82      |
| 2016              | 569   | 486     | 83      |
| 2017              | 575   | 473     | 102     |
| 2018              | 648   | 544     | 104     |
| 2019              | 607   | 521     | 86      |
| 2020 <sup>p</sup> | 597   | 498     | 99      |

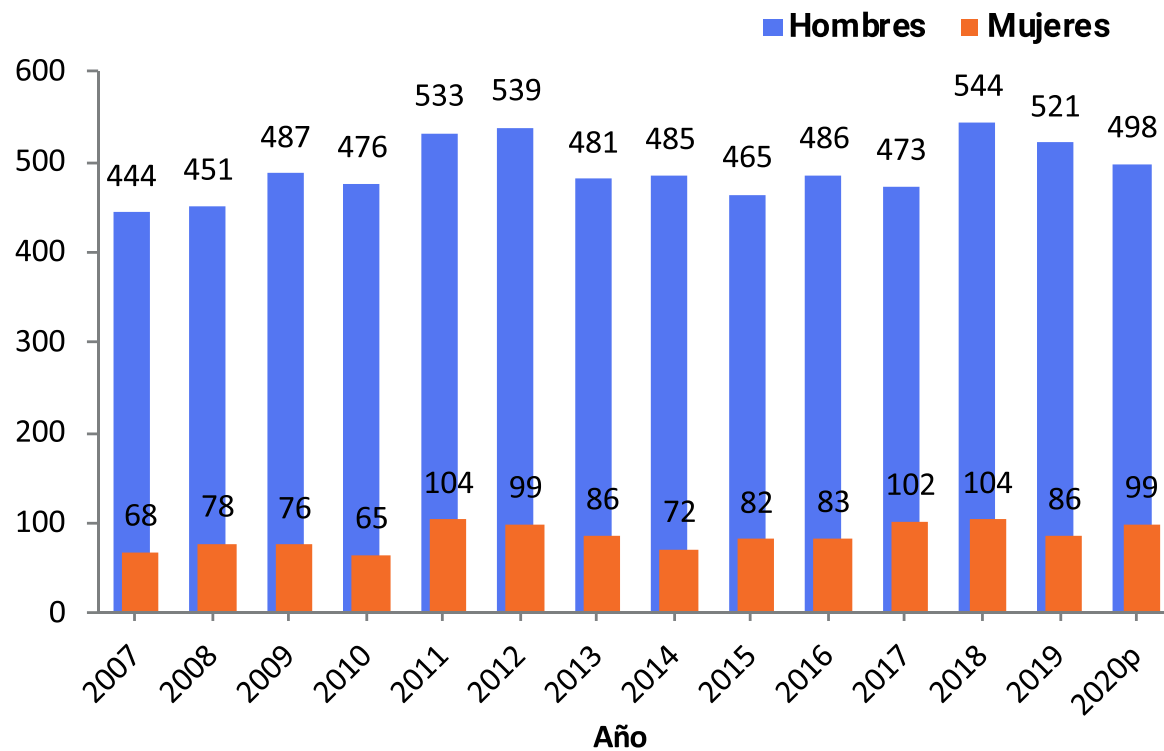
<sup>p</sup>Cifras preliminares.

Fuente: Registros administrativos de la Oficina de Estadísticas y Cartografía de la Policía Nacional.



Cuadro 3.1. REPÚBLICA DOMINICANA: Suicidios registrados por sexo, según año, 2007-2020

Suicidios



**Cuadro 3.2.** REPÚBLICA DOMINICANA: Suicidios registrados por mes, según año y sexo 2007-2020

| Año y sexo         | Mes        |           |           |           |           |           |           |           |           |            |           |           |           |
|--------------------|------------|-----------|-----------|-----------|-----------|-----------|-----------|-----------|-----------|------------|-----------|-----------|-----------|
|                    | Total      | Enero     | Febrero   | Marzo     | Abril     | Mayo      | Junio     | Julio     | Agosto    | Septiembre | Octubre   | Noviembre | Diciembre |
| <b>2007</b>        |            |           |           |           |           |           |           |           |           |            |           |           |           |
| <b>Ambos sexos</b> | <b>512</b> | <b>36</b> | <b>36</b> | <b>29</b> | <b>29</b> | <b>37</b> | <b>42</b> | <b>60</b> | <b>50</b> | <b>53</b>  | <b>51</b> | <b>44</b> | <b>45</b> |
| Hombres            | 444        | 34        | 29        | 24        | 26        | 35        | 40        | 45        | 43        | 46         | 48        | 35        | 39        |
| Mujeres            | 68         | 2         | 7         | 5         | 3         | 2         | 2         | 15        | 7         | 7          | 3         | 9         | 6         |
| <b>2008</b>        |            |           |           |           |           |           |           |           |           |            |           |           |           |
| <b>Ambos sexos</b> | <b>529</b> | <b>41</b> | <b>49</b> | <b>49</b> | <b>42</b> | <b>43</b> | <b>38</b> | <b>59</b> | <b>44</b> | <b>42</b>  | <b>43</b> | <b>47</b> | <b>32</b> |
| Hombres            | 451        | 40        | 38        | 38        | 39        | 42        | 31        | 49        | 37        | 33         | 36        | 41        | 27        |
| Mujeres            | 78         | 1         | 11        | 11        | 3         | 1         | 7         | 10        | 7         | 9          | 7         | 6         | 5         |
| <b>2009</b>        |            |           |           |           |           |           |           |           |           |            |           |           |           |
| <b>Ambos sexos</b> | <b>563</b> | <b>47</b> | <b>33</b> | <b>37</b> | <b>31</b> | <b>45</b> | <b>66</b> | <b>51</b> | <b>43</b> | <b>53</b>  | <b>49</b> | <b>45</b> | <b>63</b> |
| Hombres            | 487        | 36        | 30        | 30        | 23        | 44        | 61        | 43        | 40        | 42         | 44        | 38        | 56        |
| Mujeres            | 76         | 11        | 3         | 7         | 8         | 1         | 5         | 8         | 3         | 11         | 5         | 7         | 7         |
| <b>2010</b>        |            |           |           |           |           |           |           |           |           |            |           |           |           |
| <b>Ambos sexos</b> | <b>541</b> | <b>49</b> | <b>33</b> | <b>35</b> | <b>40</b> | <b>55</b> | <b>42</b> | <b>52</b> | <b>63</b> | <b>49</b>  | <b>52</b> | <b>32</b> | <b>39</b> |
| Hombres            | 476        | 46        | 28        | 30        | 37        | 51        | 38        | 48        | 52        | 42         | 39        | 30        | 35        |
| Mujer              | 65         | 3         | 5         | 5         | 3         | 4         | 4         | 4         | 11        | 7          | 13        | 2         | 4         |
| <b>2011</b>        |            |           |           |           |           |           |           |           |           |            |           |           |           |
| <b>Ambos sexos</b> | <b>637</b> | <b>48</b> | <b>41</b> | <b>56</b> | <b>54</b> | <b>53</b> | <b>57</b> | <b>60</b> | <b>50</b> | <b>59</b>  | <b>61</b> | <b>46</b> | <b>52</b> |
| Hombres            | 533        | 38        | 32        | 50        | 49        | 42        | 48        | 51        | 42        | 50         | 55        | 37        | 39        |
| Mujeres            | 104        | 10        | 9         | 6         | 5         | 11        | 9         | 9         | 8         | 9          | 6         | 9         | 13        |
| <b>2012</b>        |            |           |           |           |           |           |           |           |           |            |           |           |           |
| <b>Ambos sexos</b> | <b>638</b> | <b>55</b> | <b>52</b> | <b>40</b> | <b>54</b> | <b>46</b> | <b>56</b> | <b>62</b> | <b>41</b> | <b>60</b>  | <b>69</b> | <b>42</b> | <b>61</b> |
| Hombres            | 539        | 42        | 43        | 37        | 47        | 39        | 45        | 56        | 36        | 52         | 54        | 34        | 54        |
| Mujeres            | 99         | 13        | 9         | 3         | 7         | 7         | 11        | 6         | 5         | 8          | 15        | 8         | 7         |
| <b>2013</b>        |            |           |           |           |           |           |           |           |           |            |           |           |           |
| <b>Ambos sexos</b> | <b>567</b> | <b>51</b> | <b>48</b> | <b>51</b> | <b>50</b> | <b>51</b> | <b>47</b> | <b>47</b> | <b>46</b> | <b>41</b>  | <b>48</b> | <b>37</b> | <b>50</b> |
| Hombres            | 481        | 41        | 45        | 46        | 42        | 44        | 39        | 40        | 38        | 31         | 41        | 35        | 39        |
| Mujeres            | 86         | 10        | 3         | 5         | 8         | 7         | 8         | 7         | 8         | 10         | 7         | 2         | 11        |
| <b>2014</b>        |            |           |           |           |           |           |           |           |           |            |           |           |           |
| <b>Ambos sexos</b> | <b>557</b> | <b>66</b> | <b>43</b> | <b>52</b> | <b>45</b> | <b>45</b> | <b>48</b> | <b>54</b> | <b>54</b> | <b>33</b>  | <b>38</b> | <b>39</b> | <b>40</b> |
| Hombres            | 485        | 59        | 35        | 44        | 38        | 41        | 44        | 48        | 49        | 26         | 33        | 32        | 36        |
| Mujeres            | 72         | 7         | 8         | 8         | 7         | 4         | 4         | 6         | 5         | 7          | 5         | 7         | 4         |

**Cuadro 3.2.** REPÚBLICA DOMINICANA: Suicidios registrados por mes, según año y sexo 2007-2020, continuación...

| Año y sexo              | Mes        |           |           |           |           |           |           |           |           |            |           |           |           |
|-------------------------|------------|-----------|-----------|-----------|-----------|-----------|-----------|-----------|-----------|------------|-----------|-----------|-----------|
|                         | Total      | Enero     | Febrero   | Marzo     | Abril     | Mayo      | Junio     | Julio     | Agosto    | Septiembre | Octubre   | Noviembre | Diciembre |
| <b>2015</b>             |            |           |           |           |           |           |           |           |           |            |           |           |           |
| <b>Ambos sexos</b>      | <b>547</b> | <b>36</b> | <b>35</b> | <b>35</b> | <b>46</b> | <b>36</b> | <b>53</b> | <b>52</b> | <b>62</b> | <b>41</b>  | <b>55</b> | <b>49</b> | <b>47</b> |
| Hombres                 | 465        | 30        | 30        | 30        | 40        | 32        | 49        | 42        | 52        | 36         | 48        | 39        | 37        |
| Mujeres                 | 82         | 6         | 5         | 5         | 6         | 4         | 4         | 10        | 10        | 5          | 7         | 10        | 10        |
| <b>2016</b>             |            |           |           |           |           |           |           |           |           |            |           |           |           |
| <b>Ambos sexos</b>      | <b>569</b> | <b>32</b> | <b>52</b> | <b>50</b> | <b>46</b> | <b>48</b> | <b>58</b> | <b>44</b> | <b>43</b> | <b>47</b>  | <b>45</b> | <b>51</b> | <b>53</b> |
| Hombres                 | 486        | 25        | 44        | 43        | 39        | 43        | 55        | 42        | 36        | 34         | 39        | 45        | 41        |
| Mujeres                 | 83         | 7         | 8         | 7         | 7         | 5         | 3         | 2         | 7         | 13         | 6         | 6         | 12        |
| <b>2017</b>             |            |           |           |           |           |           |           |           |           |            |           |           |           |
| <b>Ambos sexos</b>      | <b>575</b> | <b>36</b> | <b>43</b> | <b>35</b> | <b>48</b> | <b>51</b> | <b>56</b> | <b>53</b> | <b>51</b> | <b>68</b>  | <b>57</b> | <b>40</b> | <b>37</b> |
| Hombres                 | 473        | 31        | 35        | 31        | 42        | 43        | 47        | 46        | 45        | 50         | 45        | 31        | 27        |
| Mujeres                 | 102        | 5         | 8         | 4         | 6         | 8         | 9         | 7         | 6         | 18         | 12        | 9         | 10        |
| <b>2018</b>             |            |           |           |           |           |           |           |           |           |            |           |           |           |
| <b>Ambos sexos</b>      | <b>648</b> | <b>39</b> | <b>44</b> | <b>53</b> | <b>46</b> | <b>62</b> | <b>67</b> | <b>53</b> | <b>57</b> | <b>62</b>  | <b>54</b> | <b>58</b> | <b>53</b> |
| Hombres                 | 544        | 35        | 37        | 47        | 38        | 53        | 55        | 44        | 48        | 50         | 49        | 49        | 39        |
| Mujeres                 | 104        | 4         | 7         | 6         | 8         | 9         | 12        | 9         | 9         | 12         | 5         | 9         | 14        |
| <b>2019</b>             |            |           |           |           |           |           |           |           |           |            |           |           |           |
| <b>Ambos sexos</b>      | <b>607</b> | <b>57</b> | <b>36</b> | <b>45</b> | <b>51</b> | <b>44</b> | <b>51</b> | <b>49</b> | <b>52</b> | <b>50</b>  | <b>55</b> | <b>60</b> | <b>57</b> |
| Hombres                 | 521        | 48        | 31        | 39        | 44        | 39        | 46        | 43        | 47        | 40         | 46        | 50        | 48        |
| Mujeres                 | 86         | 9         | 5         | 6         | 7         | 5         | 5         | 6         | 5         | 10         | 9         | 10        | 9         |
| <b>2020<sup>p</sup></b> |            |           |           |           |           |           |           |           |           |            |           |           |           |
| <b>Ambos sexos</b>      | <b>597</b> | <b>45</b> | <b>51</b> | <b>38</b> | <b>48</b> | <b>57</b> | <b>56</b> | <b>54</b> | <b>52</b> | <b>43</b>  | <b>51</b> | <b>42</b> | <b>60</b> |
| Hombres                 | 498        | 40        | 47        | 32        | 39        | 45        | 42        | 44        | 44        | 33         | 43        | 38        | 51        |
| Mujeres                 | 99         | 5         | 4         | 6         | 9         | 12        | 14        | 10        | 8         | 10         | 8         | 4         | 9         |

<sup>p</sup>Cifras preliminares.

Fuente: Registros administrativos de la Oficina de Estadísticas y Cartografía de la Policía Nacional.

**Cuadro 3.3.** REPÚBLICA DOMINICANA: Suicidios registrados por año, según sexo y grupo de edad, 2007-2020

| Sexo y grupo de edad     | Año        |            |            |            |            |            |            |            |            |            |            |            |            |                   |
|--------------------------|------------|------------|------------|------------|------------|------------|------------|------------|------------|------------|------------|------------|------------|-------------------|
|                          | 2007       | 2008       | 2009       | 2010       | 2011       | 2012       | 2013       | 2014       | 2015       | 2016       | 2017       | 2018       | 2019       | 2020 <sup>p</sup> |
| <b>Total ambos sexos</b> | <b>512</b> | <b>529</b> | <b>563</b> | <b>541</b> | <b>637</b> | <b>638</b> | <b>567</b> | <b>557</b> | <b>547</b> | <b>569</b> | <b>575</b> | <b>648</b> | <b>607</b> | <b>597</b>        |
| Menores de 15 años       | 18         | 21         | 15         | 22         | 18         | 29         | 20         | 14         | 13         | 13         | 21         | 17         | 10         | 42                |
| 15-19                    | 31         | 24         | 35         | 30         | 34         | 41         | 51         | 48         | 36         | 33         | 27         | 38         | 34         | 64                |
| 20-24                    | 70         | 50         | 64         | 69         | 74         | 68         | 68         | 55         | 62         | 58         | 49         | 66         | 45         | 54                |
| 25-29                    | 62         | 55         | 59         | 59         | 69         | 77         | 57         | 64         | 41         | 53         | 59         | 66         | 59         | 56                |
| 30-34                    | 52         | 60         | 48         | 46         | 81         | 50         | 42         | 55         | 49         | 46         | 60         | 63         | 50         | 39                |
| 35-39                    | 46         | 44         | 54         | 52         | 72         | 73         | 49         | 57         | 53         | 67         | 51         | 60         | 55         | 39                |
| 40-44                    | 44         | 57         | 60         | 49         | 61         | 60         | 50         | 37         | 53         | 45         | 50         | 52         | 50         | 58                |
| 45-49                    | 26         | 33         | 42         | 29         | 46         | 49         | 37         | 35         | 48         | 48         | 58         | 53         | 60         | 38                |
| 50-54                    | 37         | 33         | 39         | 42         | 35         | 36         | 40         | 36         | 46         | 48         | 47         | 48         | 49         | 49                |
| 55-59                    | 26         | 26         | 33         | 31         | 37         | 33         | 32         | 41         | 27         | 33         | 45         | 36         | 45         | 43                |
| 60-64                    | 15         | 21         | 18         | 38         | 37         | 39         | 30         | 25         | 37         | 27         | 32         | 30         | 32         | 90                |
| 65 y más                 | 32         | 56         | 44         | 48         | 61         | 76         | 70         | 78         | 70         | 81         | 57         | 87         | 93         | 25                |
| No declarada             | 53         | 49         | 52         | 26         | 12         | 7          | 21         | 12         | 12         | 17         | 19         | 32         | 25         | 0                 |
| <b>Hombres</b>           | <b>444</b> | <b>451</b> | <b>487</b> | <b>476</b> | <b>533</b> | <b>539</b> | <b>481</b> | <b>485</b> | <b>465</b> | <b>486</b> | <b>473</b> | <b>544</b> | <b>521</b> | <b>498</b>        |
| Menores de 15 años       | 12         | 13         | 10         | 14         | 13         | 17         | 14         | 11         | 8          | 5          | 8          | 8          | 7          | 19                |
| 15-19                    | 18         | 20         | 26         | 21         | 25         | 24         | 28         | 26         | 28         | 24         | 15         | 28         | 16         | 51                |
| 20-24                    | 61         | 45         | 54         | 54         | 52         | 53         | 57         | 49         | 42         | 40         | 43         | 49         | 35         | 44                |
| 25-29                    | 55         | 44         | 52         | 54         | 60         | 64         | 51         | 53         | 39         | 44         | 52         | 54         | 52         | 44                |
| 30-34                    | 49         | 53         | 42         | 45         | 67         | 46         | 36         | 49         | 46         | 43         | 52         | 54         | 46         | 36                |
| 35-39                    | 41         | 35         | 47         | 47         | 64         | 67         | 45         | 53         | 44         | 59         | 38         | 47         | 48         | 36                |
| 40-44                    | 40         | 49         | 50         | 41         | 50         | 53         | 45         | 34         | 42         | 40         | 39         | 46         | 42         | 52                |
| 45-49                    | 22         | 30         | 37         | 27         | 38         | 43         | 30         | 35         | 41         | 44         | 45         | 47         | 55         | 32                |
| 50-54                    | 34         | 26         | 34         | 41         | 31         | 30         | 38         | 31         | 43         | 42         | 42         | 45         | 43         | 44                |
| 55-59                    | 23         | 23         | 27         | 28         | 32         | 31         | 30         | 39         | 23         | 30         | 41         | 33         | 41         | 40                |
| 60-64                    | 13         | 19         | 16         | 35         | 33         | 34         | 23         | 23         | 33         | 25         | 28         | 24         | 28         | 77                |
| 65 y más                 | 28         | 50         | 42         | 47         | 58         | 70         | 64         | 71         | 65         | 75         | 54         | 81         | 84         | 23                |
| No declarada             | 48         | 44         | 50         | 22         | 10         | 7          | 20         | 11         | 11         | 15         | 16         | 28         | 24         | 0                 |

**Cuadro 3.3.** REPÚBLICA DOMINICANA: Suicidios registrados por año, según sexo y grupo de edad, 2007-2020, continuación...

| Sexo y grupo de edad | Año       |           |           |           |            |           |           |           |           |           |            |            |           |                   |
|----------------------|-----------|-----------|-----------|-----------|------------|-----------|-----------|-----------|-----------|-----------|------------|------------|-----------|-------------------|
|                      | 2007      | 2008      | 2009      | 2010      | 2011       | 2012      | 2013      | 2014      | 2015      | 2016      | 2017       | 2018       | 2019      | 2020 <sup>p</sup> |
| <b>Mujeres</b>       | <b>68</b> | <b>78</b> | <b>76</b> | <b>65</b> | <b>104</b> | <b>99</b> | <b>86</b> | <b>72</b> | <b>82</b> | <b>83</b> | <b>102</b> | <b>104</b> | <b>86</b> | <b>99</b>         |
| Menores de 15 años   | 6         | 8         | 5         | 8         | 5          | 12        | 6         | 3         | 5         | 8         | 13         | 9          | 3         | 23                |
| 15-19                | 13        | 4         | 9         | 9         | 9          | 17        | 23        | 22        | 8         | 9         | 12         | 10         | 18        | 13                |
| 20-24                | 9         | 5         | 10        | 15        | 22         | 15        | 11        | 6         | 20        | 18        | 6          | 17         | 10        | 10                |
| 25-29                | 7         | 11        | 7         | 5         | 9          | 13        | 6         | 11        | 2         | 9         | 7          | 12         | 7         | 12                |
| 30-34                | 3         | 7         | 6         | 1         | 14         | 4         | 6         | 6         | 3         | 3         | 8          | 9          | 4         | 3                 |
| 35-39                | 5         | 9         | 7         | 5         | 8          | 6         | 4         | 4         | 9         | 8         | 13         | 13         | 7         | 3                 |
| 40-44                | 4         | 8         | 10        | 8         | 11         | 7         | 5         | 3         | 11        | 5         | 11         | 6          | 8         | 6                 |
| 45-49                | 4         | 3         | 5         | 2         | 8          | 6         | 7         | 0         | 7         | 4         | 13         | 6          | 5         | 6                 |
| 50-54                | 3         | 7         | 5         | 1         | 4          | 6         | 2         | 5         | 3         | 6         | 5          | 3          | 6         | 5                 |
| 55-59                | 3         | 3         | 6         | 3         | 5          | 2         | 2         | 2         | 4         | 3         | 4          | 3          | 4         | 3                 |
| 60-64                | 2         | 2         | 2         | 3         | 4          | 5         | 7         | 2         | 4         | 2         | 4          | 6          | 4         | 13                |
| 65 y más             | 4         | 6         | 2         | 1         | 3          | 6         | 6         | 7         | 5         | 6         | 3          | 6          | 9         | 2                 |
| No declarada         | 5         | 5         | 2         | 4         | 2          | 0         | 1         | 1         | 1         | 2         | 3          | 4          | 1         | 0                 |

<sup>p</sup>Cifras preliminares.

Fuente: Registros administrativos de la Oficina de Estadísticas y Cartografía de la Policía Nacional.

**Cuadro 3.4.** REPÚBLICA DOMINICANA: Suicidios registrados por lugar de ocurrencia, según año y sexo, 2007-2020

| Año y sexo         | Lugar de ocurrencia |                     |                                  |                                   |                               |  |                                  |   |           |  |           |           |              |
|--------------------|---------------------|---------------------|----------------------------------|-----------------------------------|-------------------------------|--|----------------------------------|---|-----------|--|-----------|-----------|--------------|
|                    | Total               | Vía pública, parque | Vivienda, domicilio o residencia | Colmado, discoteca, bar, colmadón | Hotel, motel, pensión, cabaña | Finca, parcela, terreno baldío, solar y afines | Río, cañada, canal, lago, laguna | Cárcel, cuartel, fortaleza, puesto de chequeo | Trabajo   | Centros educativos, centros de salud y otras instalaciones públicas) | Puente    | Otros     | No declarado |
| <b>2007</b>        |                     |                     |                                  |                                   |                               |  |                                  |   |           |  |           |           |              |
| <b>Ambos sexos</b> | <b>512</b>          | <b>17</b>           | <b>405</b>                       | <b>8</b>                          | <b>16</b>                     | <b>20</b>                                      | <b>6</b>                         | <b>8</b>                                      | <b>9</b>  | <b>3</b>   | <b>9</b>  | <b>11</b> | <b>0</b>     |
| Hombres            | 444                 | 16                  | 347                              | 8                                 | 14                            | 18   | 5                                | 8   | 9         | 2  | 8         | 9         | 0            |
| Mujeres            | 68                  | 1                   | 58                               | 0                                 | 2                             | 2  | 1                                | 0   | 0         | 1  | 1         | 2         | 0            |
| <b>2008</b>        |                     |                     |                                  |                                   |                               |  |                                  |   |           |  |           |           |              |
| <b>Ambos sexos</b> | <b>529</b>          | <b>5</b>            | <b>433</b>                       | <b>3</b>                          | <b>12</b>                     | <b>31</b>                                      | <b>5</b>                         | <b>5</b>                                      | <b>13</b> | <b>1</b>   | <b>9</b>  | <b>12</b> | <b>0</b>     |
| Hombres            | 451                 | 4                   | 369                              | 2                                 | 9                             | 28   | 4                                | 5   | 13        | 1  | 8         | 8         | 0            |
| Mujeres            | 78                  | 1                   | 64                               | 1                                 | 3                             | 3  | 1                                | 0   | 0         | 0  | 1         | 4         | 0            |
| <b>2009</b>        |                     |                     |                                  |                                   |                               |  |                                  |   |           |  |           |           |              |
| <b>Ambos sexos</b> | <b>563</b>          | <b>5</b>            | <b>456</b>                       | <b>3</b>                          | <b>14</b>                     | <b>25</b>                                      | <b>10</b>                        | <b>9</b>                                      | <b>12</b> | <b>2</b>   | <b>9</b>  | <b>16</b> | <b>2</b>     |
| Hombres            | 487                 | 4                   | 387                              | 3                                 | 11                            | 25   | 10                               | 9   | 9         | 2  | 9         | 16        | 2            |
| Mujeres            | 76                  | 1                   | 69                               | 0                                 | 3                             | 0  | 0                                | 0   | 3         | 0  | 0         | 0         | 0            |
| <b>2010</b>        |                     |                     |                                  |                                   |                               |  |                                  |   |           |  |           |           |              |
| <b>Ambos sexos</b> | <b>541</b>          | <b>8</b>            | <b>437</b>                       | <b>1</b>                          | <b>7</b>                      | <b>33</b>                                      | <b>8</b>                         | <b>4</b>                                      | <b>15</b> | <b>1</b>   | <b>12</b> | <b>13</b> | <b>2</b>     |
| Hombres            | 476                 | 8                   | 379                              | 0                                 | 7                             | 31   | 8                                | 4   | 14        | 1  | 10        | 12        | 2            |
| Mujer              | 65                  | 0                   | 58                               | 1                                 | 0                             | 2  | 0                                | 0   | 1         | 0  | 2         | 1         | 0            |
| <b>2011</b>        |                     |                     |                                  |                                   |                               |  |                                  |   |           |  |           |           |              |
| <b>Ambos sexos</b> | <b>637</b>          | <b>46</b>           | <b>471</b>                       | <b>10</b>                         | <b>9</b>                      | <b>46</b>                                      | <b>6</b>                         | <b>4</b>                                      | <b>18</b> | <b>1</b>   | <b>7</b>  | <b>19</b> | <b>0</b>     |
| Hombres            | 533                 | 41                  | 381                              | 10                                | 8                             | 44   | 5                                | 4   | 18        | 0  | 5         | 17        | 0            |
| Mujeres            | 104                 | 5                   | 90                               | 0                                 | 1                             | 2  | 1                                | 0   | 0         | 1  | 2         | 2         | 0            |
| <b>2012</b>        |                     |                     |                                  |                                   |                               |  |                                  |   |           |  |           |           |              |
| <b>Ambos sexos</b> | <b>638</b>          | <b>42</b>           | <b>464</b>                       | <b>6</b>                          | <b>14</b>                     | <b>50</b>                                      | <b>8</b>                         | <b>4</b>                                      | <b>8</b>  | <b>2</b>   | <b>14</b> | <b>26</b> | <b>0</b>     |
| Hombres            | 539                 | 41                  | 380                              | 6                                 | 11                            | 48   | 6                                | 4   | 8         | 1  | 10        | 24        | 0            |
| Mujeres            | 99                  | 1                   | 84                               | 0                                 | 3                             | 2  | 2                                | 0   | 0         | 1  | 4         | 2         | 0            |
| <b>2013</b>        |                     |                     |                                  |                                   |                               |  |                                  |   |           |  |           |           |              |
| <b>Ambos sexos</b> | <b>567</b>          | <b>65</b>           | <b>406</b>                       | <b>5</b>                          | <b>9</b>                      | <b>33</b>                                      | <b>1</b>                         | <b>7</b>                                      | <b>11</b> | <b>2</b>   | <b>5</b>  | <b>23</b> | <b>0</b>     |
| Hombres            | 481                 | 64                  | 330                              | 4                                 | 8                             | 33   | 0                                | 7   | 10        | 1  | 3         | 21        | 0            |
| Mujeres            | 86                  | 1                   | 76                               | 1                                 | 1                             | 0  | 1                                | 0   | 1         | 1  | 2         | 2         | 0            |

**Cuadro 3.4.** REPÚBLICA DOMINICANA: Suicidios registrados por lugar de ocurrencia, según año y sexo, 2007-2020, continuación...

| Año y sexo              | Lugar de ocurrencia |                     |                                  |                                   |                               |  |                                  |   |           |  |          |           |              |
|-------------------------|---------------------|---------------------|----------------------------------|-----------------------------------|-------------------------------|--|----------------------------------|---|-----------|--|----------|-----------|--------------|
|                         | Total               | Vía pública, parque | Vivienda, domicilio o residencia | Colmado, discoteca, bar, colmadón | Hotel, motel, pensión, cabaña | Finca, parcela, terreno baldío, solar y afines | Río, cañada, canal, lago, laguna | Cárcel, cuartel, fortaleza, puesto de chequeo | Trabajo   | Centros educativos, centros de salud y otras instalaciones públicas) | Puente   | Otros     | No declarado |
| <b>2014</b>             |                     |                     |                                  |                                   |                               |  |                                  |   |           |  |          |           |              |
| <b>Ambos sexos</b>      | <b>557</b>          | <b>148</b>          | <b>366</b>                       | <b>1</b>                          | <b>8</b>                      | <b>10</b>                                      | <b>0</b>                         | <b>8</b>                                      | <b>10</b> | <b>1</b>   | <b>2</b> | <b>3</b>  | <b>0</b>     |
| Hombres                 | 485                 | 144                 | 299                              | 1                                 | 7                             | 10   | 0                                | 8   | 10        | 1  | 2        | 3         | 0            |
| Mujeres                 | 72                  | 4                   | 67                               | 0                                 | 1                             | 0  | 0                                | 0   | 0         | 0  | 0        | 0         | 0            |
| <b>2015</b>             |                     |                     |                                  |                                   |                               |  |                                  |   |           |  |          |           |              |
| <b>Ambos sexos</b>      | <b>547</b>          | <b>142</b>          | <b>352</b>                       | <b>0</b>                          | <b>13</b>                     | <b>12</b>                                      | <b>0</b>                         | <b>5</b>                                      | <b>0</b>  | <b>5</b>   | <b>0</b> | <b>18</b> | <b>0</b>     |
| Hombres                 | 465                 | 130                 | 288                              | 0                                 | 13                            | 11   | 0                                | 4   | 0         | 3  | 0        | 16        | 0            |
| Mujeres                 | 82                  | 12                  | 64                               | 0                                 | 0                             | 1  | 0                                | 1   | 0         | 2  | 0        | 2         | 0            |
| <b>2016</b>             |                     |                     |                                  |                                   |                               |  |                                  |   |           |  |          |           |              |
| <b>Ambos sexos</b>      | <b>569</b>          | <b>160</b>          | <b>364</b>                       | <b>0</b>                          | <b>16</b>                     | <b>14</b>                                      | <b>0</b>                         | <b>3</b>                                      | <b>7</b>  | <b>3</b>   | <b>0</b> | <b>2</b>  | <b>0</b>     |
| Hombres                 | 486                 | 145                 | 299                              | 0                                 | 15                            | 13   | 0                                | 2   | 7         | 3  | 0        | 2         | 0            |
| Mujeres                 | 83                  | 15                  | 65                               | 0                                 | 1                             | 1  | 0                                | 1   | 0         | 0  | 0        | 0         | 0            |
| <b>2017</b>             |                     |                     |                                  |                                   |                               |  |                                  |   |           |  |          |           |              |
| <b>Ambos sexos</b>      | <b>575</b>          | <b>166</b>          | <b>353</b>                       | <b>2</b>                          | <b>11</b>                     | <b>20</b>                                      | <b>0</b>                         | <b>9</b>                                      | <b>0</b>  | <b>8</b>   | <b>0</b> | <b>6</b>  | <b>0</b>     |
| Hombres                 | 473                 | 151                 | 272                              | 2                                 | 9                             | 19   | 0                                | 8   | 0         | 6  | 0        | 6         | 0            |
| Mujeres                 | 102                 | 15                  | 81                               | 0                                 | 2                             | 1  | 0                                | 1   | 0         | 2  | 0        | 0         | 0            |
| <b>2018</b>             |                     |                     |                                  |                                   |                               |  |                                  |   |           |  |          |           |              |
| <b>Ambos sexos</b>      | <b>648</b>          | <b>92</b>           | <b>194</b>                       | <b>1</b>                          | <b>2</b>                      | <b>6</b>                                       | <b>0</b>                         | <b>1</b>                                      | <b>0</b>  | <b>4</b>   | <b>2</b> | <b>12</b> | <b>334</b>   |
| Hombres                 | 544                 | 86                  | 158                              | 1                                 | 2                             | 4  | 0                                | 1   | 0         | 4  | 2        | 10        | 276          |
| Mujeres                 | 104                 | 6                   | 36                               | 0                                 | 0                             | 2  | 0                                | 0   | 0         | 0  | 0        | 2         | 58           |
| <b>2019</b>             |                     |                     |                                  |                                   |                               |  |                                  |   |           |  |          |           |              |
| <b>Ambos sexos</b>      | <b>607</b>          | <b>0</b>            | <b>0</b>                         | <b>0</b>                          | <b>0</b>                      | <b>0</b>                                       | <b>0</b>                         | <b>0</b>                                      | <b>0</b>  | <b>0</b>   | <b>0</b> | <b>0</b>  | <b>607</b>   |
| Hombres                 | 521                 | 0                   | 0                                | 0                                 | 0                             | 0  | 0                                | 0   | 0         | 0  | 0        | 0         | 521          |
| Mujeres                 | 86                  | 0                   | 0                                | 0                                 | 0                             | 0  | 0                                | 0   | 0         | 0  | 0        | 0         | 86           |
| <b>2020<sup>p</sup></b> |                     |                     |                                  |                                   |                               |  |                                  |   |           |  |          |           |              |
| <b>Ambos sexos</b>      | <b>597</b>          | <b>0</b>            | <b>0</b>                         | <b>0</b>                          | <b>0</b>                      | <b>0</b>                                       | <b>0</b>                         | <b>0</b>                                      | <b>0</b>  | <b>0</b>   | <b>0</b> | <b>0</b>  | <b>597</b>   |
| Hombres                 | 498                 | 0                   | 0                                | 0                                 | 0                             | 0  | 0                                | 0   | 0         | 0  | 0        | 0         | 498          |
| Mujeres                 | 99                  | 0                   | 0                                | 0                                 | 0                             | 0  | 0                                | 0   | 0         | 0  | 0        | 0         | 99           |

...: datos no disponible

pCifras preliminares.

Fuente: Registros administrativos de la Oficina de Estadísticas y Cartografía de la Policía Nacional.

**Cuadro 3.5.** REPÚBLICA DOMINICANA: Suicidios registrados por medio o método empleado, según año y sexo, 2007-2020, continuación...

| Año y sexo         | Total      | Medio o método empleado |                            |                       |                          |                                    |                                   |                      |          |               |
|--------------------|------------|-------------------------|----------------------------|-----------------------|--------------------------|------------------------------------|-----------------------------------|----------------------|----------|---------------|
|                    |            | Arma de fuego           | Arma blanca, cortopunzante | Asfixia por inmersión | Sustancia tóxica, veneno | Ahorcamiento, asfixia respiratoria | Fuego, vapores, objetos calientes | Lanzamiento al vacío | Otros    | No disponible |
| <b>2007</b>        |            |                         |                            |                       |                          |                                    |                                   |                      |          |               |
| <b>Ambos sexos</b> | <b>512</b> | <b>114</b>              | <b>6</b>                   | <b>6</b>              | <b>106</b>               | <b>261</b>                         | <b>2</b>                          | <b>17</b>            | <b>0</b> | <b>0</b>      |
| Hombres            | 444        | 106                     | 6                          | 3                     | 87                       | 228                                | 2                                 | 12                   | 0        | 0             |
| Mujeres            | 68         | 8                       | 0                          | 3                     | 19                       | 33                                 | 0                                 | 5                    | 0        | 0             |
| <b>2008</b>        |            |                         |                            |                       |                          |                                    |                                   |                      |          |               |
| <b>Ambos sexos</b> | <b>529</b> | <b>112</b>              | <b>6</b>                   | <b>5</b>              | <b>125</b>               | <b>260</b>                         | <b>5</b>                          | <b>14</b>            | <b>0</b> | <b>2</b>      |
| Hombres            | 451        | 110                     | 4                          | 3                     | 97                       | 220                                | 4                                 | 11                   | 0        | 2             |
| Mujeres            | 78         | 2                       | 2                          | 2                     | 28                       | 40                                 | 1                                 | 3                    | 0        | 0             |
| <b>2009</b>        |            |                         |                            |                       |                          |                                    |                                   |                      |          |               |
| <b>Ambos sexos</b> | <b>563</b> | <b>120</b>              | <b>7</b>                   | <b>8</b>              | <b>142</b>               | <b>263</b>                         | <b>3</b>                          | <b>19</b>            | <b>1</b> | <b>0</b>      |
| Hombres            | 487        | 110                     | 5                          | 7                     | 106                      | 237                                | 3                                 | 19                   | 0        | 0             |
| Mujeres            | 76         | 10                      | 2                          | 1                     | 36                       | 26                                 | 0                                 | 0                    | 1        | 0             |
| <b>2010</b>        |            |                         |                            |                       |                          |                                    |                                   |                      |          |               |
| <b>Ambos sexos</b> | <b>541</b> | <b>113</b>              | <b>4</b>                   | <b>2</b>              | <b>137</b>               | <b>263</b>                         | <b>4</b>                          | <b>18</b>            | <b>0</b> | <b>0</b>      |
| Hombres            | 476        | 107                     | 3                          | 0                     | 110                      | 237                                | 3                                 | 16                   | 0        | 0             |
| Mujer              | 65         | 6                       | 1                          | 2                     | 27                       | 26                                 | 1                                 | 2                    | 0        | 0             |
| <b>2011</b>        |            |                         |                            |                       |                          |                                    |                                   |                      |          |               |
| <b>Ambos sexos</b> | <b>637</b> | <b>135</b>              | <b>8</b>                   | <b>13</b>             | <b>124</b>               | <b>331</b>                         | <b>10</b>                         | <b>16</b>            | <b>0</b> | <b>0</b>      |
| Hombres            | 533        | 131                     | 6                          | 10                    | 83                       | 283                                | 8                                 | 12                   | 0        | 0             |
| Mujeres            | 104        | 4                       | 2                          | 3                     | 41                       | 48                                 | 2                                 | 4                    | 0        | 0             |
| <b>2012</b>        |            |                         |                            |                       |                          |                                    |                                   |                      |          |               |
| <b>Ambos sexos</b> | <b>638</b> | <b>98</b>               | <b>3</b>                   | <b>13</b>             | <b>94</b>                | <b>398</b>                         | <b>4</b>                          | <b>25</b>            | <b>3</b> | <b>0</b>      |
| Hombres            | 539        | 93                      | 2                          | 10                    | 82                       | 329                                | 4                                 | 17                   | 2        | 0             |
| Mujeres            | 99         | 5                       | 1                          | 3                     | 12                       | 69                                 | 0                                 | 8                    | 1        | 0             |
| <b>2013</b>        |            |                         |                            |                       |                          |                                    |                                   |                      |          |               |
| <b>Ambos sexos</b> | <b>567</b> | <b>101</b>              | <b>6</b>                   | <b>5</b>              | <b>96</b>                | <b>342</b>                         | <b>3</b>                          | <b>14</b>            | <b>0</b> | <b>0</b>      |
| Hombres            | 481        | 93                      | 6                          | 3                     | 72                       | 293                                | 3                                 | 11                   | 0        | 0             |
| Mujeres            | 86         | 8                       | 0                          | 2                     | 24                       | 49                                 | 0                                 | 3                    | 0        | 0             |



**Cuadro 3.5.** REPÚBLICA DOMINICANA: Suicidios registrados por medio o método empleado, según año y sexo, 2007-2020, continuación...

| Año y sexo              | Total      | Medio o método empleado |                            |                       |                          |                                    |                                   |                      |           | No disponible |
|-------------------------|------------|-------------------------|----------------------------|-----------------------|--------------------------|------------------------------------|-----------------------------------|----------------------|-----------|---------------|
|                         |            | Arma de fuego           | Arma blanca, cortopunzante | Asfixia por inmersión | Sustancia tóxica, veneno | Ahorcamiento, asfixia respiratoria | Fuego, vapores, objetos calientes | Lanzamiento al vacío | Otros     |               |
| <b>2014</b>             |            |                         |                            |                       |                          |                                    |                                   |                      |           |               |
| <b>Ambos sexos</b>      | <b>557</b> | <b>97</b>               | <b>6</b>                   | <b>3</b>              | <b>83</b>                | <b>353</b>                         | <b>2</b>                          | <b>11</b>            | <b>2</b>  | <b>0</b>      |
| Hombres                 | 485        | 92                      | 6                          | 3                     | 62                       | 307                                | 2                                 | 11                   | 2         | 0             |
| Mujeres                 | 72         | 5                       | 0                          | 0                     | 21                       | 46                                 | 0                                 | 0                    | 0         | 0             |
| <b>2015</b>             |            |                         |                            |                       |                          |                                    |                                   |                      |           |               |
| <b>Ambos sexos</b>      | <b>547</b> | <b>87</b>               | <b>6</b>                   | <b>5</b>              | <b>106</b>               | <b>322</b>                         | <b>1</b>                          | <b>20</b>            | <b>0</b>  | <b>0</b>      |
| Hombres                 | 465        | 82                      | 3                          | 4                     | 86                       | 274                                | 1                                 | 15                   | 0         | 0             |
| Mujeres                 | 82         | 5                       | 3                          | 1                     | 20                       | 48                                 | 0                                 | 5                    | 0         | 0             |
| <b>2016</b>             |            |                         |                            |                       |                          |                                    |                                   |                      |           |               |
| <b>Ambos sexos</b>      | <b>569</b> | <b>97</b>               | <b>6</b>                   | <b>1</b>              | <b>109</b>               | <b>339</b>                         | <b>6</b>                          | <b>11</b>            | <b>0</b>  | <b>0</b>      |
| Hombres                 | 486        | 92                      | 5                          | 1                     | 95                       | 281                                | 3                                 | 9                    | 0         | 0             |
| Mujeres                 | 83         | 5                       | 1                          | 0                     | 14                       | 58                                 | 3                                 | 2                    | 0         | 0             |
| <b>2017</b>             |            |                         |                            |                       |                          |                                    |                                   |                      |           |               |
| <b>Ambos sexos</b>      | <b>575</b> | <b>72</b>               | <b>3</b>                   | <b>4</b>              | <b>106</b>               | <b>372</b>                         | <b>1</b>                          | <b>15</b>            | <b>0</b>  | <b>2</b>      |
| Hombres                 | 473        | 67                      | 3                          | 4                     | 84                       | 301                                | 1                                 | 13                   | 0         | 0             |
| Mujeres                 | 102        | 5                       | 0                          | 0                     | 22                       | 71                                 | 0                                 | 2                    | 0         | 2             |
| <b>2018</b>             |            |                         |                            |                       |                          |                                    |                                   |                      |           |               |
| <b>Ambos sexos</b>      | <b>648</b> | <b>76</b>               | <b>9</b>                   | <b>0</b>              | <b>150</b>               | <b>389</b>                         | <b>4</b>                          | <b>20</b>            | <b>0</b>  | <b>0</b>      |
| Hombres                 | 544        | 73                      | 7                          | 0                     | 111                      | 332                                | 4                                 | 17                   | 0         | 0             |
| Mujeres                 | 104        | 3                       | 2                          | 0                     | 39                       | 57                                 | 0                                 | 3                    | 0         | 0             |
| <b>2019</b>             |            |                         |                            |                       |                          |                                    |                                   |                      |           |               |
| <b>Ambos sexos</b>      | <b>607</b> | <b>80</b>               | <b>0</b>                   | <b>3</b>              | <b>129</b>               | <b>363</b>                         | <b>0</b>                          | <b>0</b>             | <b>32</b> | <b>0</b>      |
| Hombres                 | 521        | 79                      | 0                          | 1                     | 109                      | 307                                | 0                                 | 0                    | 25        | 0             |
| Mujeres                 | 86         | 1                       | 0                          | 2                     | 20                       | 56                                 | 0                                 | 0                    | 7         | 0             |
| <b>2020<sup>p</sup></b> |            |                         |                            |                       |                          |                                    |                                   |                      |           |               |
| <b>Ambos sexos</b>      | <b>597</b> | <b>60</b>               | <b>12</b>                  | <b>0</b>              | <b>99</b>                | <b>400</b>                         | <b>3</b>                          | <b>22</b>            | <b>1</b>  | <b>0</b>      |
| Hombres                 | 498        | 58                      | 8                          | 0                     | 74                       | 335                                | 3                                 | 19                   | 1         | 0             |
| Mujeres                 | 99         | 2                       | 4                          | 0                     | 25                       | 65                                 | 0                                 | 3                    | 0         | 0             |

<sup>p</sup>Cifras preliminares.

Fuente: Registros administrativos de la Oficina de Estadísticas y Cartografía de la Policía Nacional.

**Cuadro 3.6.** REPÚBLICA DOMINICANA: Suicidios registrados por año y sexo, según país de nacionalidad, 2007-2020

| País de nacionalidad              | Total      | Año        |           |            |            |           |            |            |           |            |            |           |            |            |            |
|-----------------------------------|------------|------------|-----------|------------|------------|-----------|------------|------------|-----------|------------|------------|-----------|------------|------------|------------|
|                                   |            | 2007       |           | 2008       |            | 2009      |            | 2010       |           | 2011       |            |           |            |            |            |
|                                   |            | Hombres    | Mujeres   | Hombres    | Mujeres    | Hombres   | Mujeres    | Hombres    | Mujeres   | Hombres    | Mujeres    |           |            |            |            |
| <b>Total</b>                      | <b>512</b> | <b>444</b> | <b>68</b> | <b>529</b> | <b>451</b> | <b>78</b> | <b>563</b> | <b>487</b> | <b>76</b> | <b>541</b> | <b>476</b> | <b>65</b> | <b>637</b> | <b>533</b> | <b>104</b> |
| República Dominicana              | 499        | 432        | 67        | 521        | 445        | 76        | 539        | 464        | 75        | 527        | 464        | 63        | 601        | 504        | 97         |
| Haití                             | 9          | 8          | 1         | 4          | 3          | 1         | 16         | 15         | 1         | 11         | 9          | 2         | 24         | 20         | 4          |
| Alemania                          | 1          | 1          | 0         | 1          | 1          | 0         | 1          | 1          | 0         | 1          | 1          | 0         | 2          | 2          | 0          |
| España                            | 0          | 0          | 0         | 1          | 1          | 0         | 0          | 0          | 0         | 0          | 0          | 0         | 1          | 0          | 1          |
| Francia                           | 1          | 1          | 0         | 0          | 0          | 0         | 2          | 2          | 0         | 1          | 1          | 0         | 0          | 0          | 0          |
| Italia                            | 0          | 0          | 0         | 1          | 1          | 0         | 0          | 0          | 0         | 0          | 0          | 0         | 0          | 0          | 0          |
| Estados Unidos                    | 0          | 0          | 0         | 0          | 0          | 0         | 1          | 1          | 0         | 0          | 0          | 0         | 2          | 2          | 0          |
| Venezuela (República Bolivariana) | 0          | 0          | 0         | 0          | 0          | 0         | 1          | 1          | 0         | 0          | 0          | 0         | 0          | 0          | 0          |
| Otras                             | 2          | 2          | 0         | 1          | 0          | 1         | 3          | 3          | 0         | 1          | 1          | 0         | 7          | 5          | 2          |
| No declarada                      | 0          | 0          | 0         | 0          | 0          | 0         | 0          | 0          | 0         | 0          | 0          | 0         | 0          | 0          | 0          |

pCifras preliminares.

Fuente: Registros administrativos de la Oficina de Estadísticas y Cartografía de la Policía Nacional.

**Cuadro 3.6.** REPÚBLICA DOMINICANA: Suicidios registrados por año y sexo, según país de nacionalidad, 2007-2020, continuación...

| País de nacionalidad              | Año        |            |           |            |            |           |            |            |           |            |            |           |
|-----------------------------------|------------|------------|-----------|------------|------------|-----------|------------|------------|-----------|------------|------------|-----------|
|                                   | Total      | 2012       |           | Total      | 2013       |           | Total      | 2014       |           | Total      | 2015       |           |
|                                   |            | Hombres    | Mujeres   |            | Hombres    | Mujeres   |            | Hombres    | Mujeres   |            | Hombres    | Mujeres   |
| <b>Total</b>                      | <b>638</b> | <b>539</b> | <b>99</b> | <b>567</b> | <b>481</b> | <b>86</b> | <b>557</b> | <b>485</b> | <b>72</b> | <b>547</b> | <b>465</b> | <b>82</b> |
| República Dominicana              | 612        | 515        | 97        | 534        | 449        | 85        | 531        | 461        | 70        | 525        | 446        | 79        |
| Haití                             | 20         | 19         | 1         | 20         | 20         | 0         | 13         | 12         | 1         | 13         | 11         | 2         |
| Alemania                          | 0          | 0          | 0         | 1          | 1          | 0         | 2          | 2          | 0         | 0          | 0          | 0         |
| España                            | 3          | 3          | 0         | 3          | 3          | 0         | 1          | 1          | 0         | 0          | 0          | 0         |
| Francia                           | 1          | 1          | 0         | 0          | 0          | 0         | 0          | 0          | 0         | 1          | 1          | 0         |
| Italia                            | 0          | 0          | 0         | 3          | 3          | 0         | 1          | 1          | 0         | 2          | 2          | 0         |
| Estados Unidos                    | 0          | 0          | 0         | 2          | 1          | 1         | 3          | 2          | 1         | 2          | 2          | 0         |
| Venezuela (República Bolivariana) | 0          | 0          | 0         | 0          | 0          | 0         | 0          | 0          | 0         | 0          | 0          | 0         |
| Otras                             | 2          | 1          | 1         | 4          | 4          | 0         | 6          | 6          | 0         | 4          | 3          | 1         |
| No declarada                      | 0          | 0          | 0         | 0          | 0          | 0         | 0          | 0          | 0         | 0          | 0          | 0         |

pCifras preliminares.

Fuente: Registros administrativos de la Oficina de Estadísticas y Cartografía de la Policía Nacional.

**Cuadro 3.6.** REPÚBLICA DOMINICANA: Suicidios registrados por año y sexo, según país de nacionalidad, 2007-2020, continuación...

| País de nacionalidad              | Total      | Año        |           |            |            |            |            |            |            |
|-----------------------------------|------------|------------|-----------|------------|------------|------------|------------|------------|------------|
|                                   |            | 2016       |           | Total      | 2017       |            | Total      | 2018       |            |
|                                   |            | Hombres    | Mujeres   |            | Hombres    | Mujeres    |            | Hombres    | Mujeres    |
| <b>Total</b>                      | <b>569</b> | <b>486</b> | <b>83</b> | <b>575</b> | <b>473</b> | <b>102</b> | <b>648</b> | <b>544</b> | <b>104</b> |
| República Dominicana              | 550        | 470        | 80        | 542        | 447        | 95         | 624        | 526        | 98         |
| Haití                             | 10         | 8          | 2         | 22         | 18         | 4          | 19         | 14         | 5          |
| Alemania                          | 2          | 2          | 0         | 2          | 1          | 1          | 0          | 0          | 0          |
| España                            | 0          | 0          | 0         | 0          | 0          | 0          | 0          | 0          | 0          |
| Francia                           | 0          | 0          | 0         | 0          | 0          | 0          | 0          | 0          | 0          |
| Italia                            | 0          | 0          | 0         | 3          | 3          | 0          | 0          | 0          | 0          |
| Estados Unidos                    | 3          | 2          | 1         | 2          | 2          | 0          | 2          | 2          | 0          |
| Venezuela (República Bolivariana) | 2          | 2          | 0         | 0          | 0          | 0          | 1          | 0          | 1          |
| Otras                             | 2          | 2          | 0         | 3          | 1          | 2          | 2          | 2          | 0          |
| No declarada                      | 0          | 0          | 0         | 1          | 1          | 0          | 0          | 0          | 0          |

**Cuadro 3.6.** REPÚBLICA DOMINICANA: Suicidios registrados por año y sexo, según país de nacionalidad, 2007-2020, continuación...

| País de nacionalidad              | Total      | Año        |           |            |                   |           |
|-----------------------------------|------------|------------|-----------|------------|-------------------|-----------|
|                                   |            | 2019       |           | Total      | 2020 <sup>p</sup> |           |
|                                   |            | Hombres    | Mujeres   |            | Hombres           | Mujeres   |
| <b>Total</b>                      | <b>607</b> | <b>521</b> | <b>86</b> | <b>597</b> | <b>498</b>        | <b>99</b> |
| República Dominicana              | 576        | 495        | 81        | 558        | 466               | 92        |
| Haití                             | 18         | 15         | 3         | 22         | 16                | 6         |
| Alemania                          | 0          | 0          | 0         | 1          | 1                 | 0         |
| España                            | 0          | 0          | 0         | 0          | 0                 | 0         |
| Francia                           | 0          | 0          | 0         | 1          | 1                 | 0         |
| Italia                            | 0          | 0          | 0         | 2          | 2                 | 0         |
| Estados Unidos                    | 3          | 3          | 0         | 4          | 3                 | 1         |
| Venezuela (República Bolivariana) | 1          | 0          | 1         | 0          | 0                 | 0         |
| Otras                             | 9          | 8          | 1         | 9          | 9                 | 0         |
| No declarada                      | 0          | 0          | 0         | 0          | 0                 | 0         |

<sup>p</sup>Cifras preliminares.

Fuente: Registros administrativos de la Oficina de Estadísticas y Cartografía de la Policía Nacional.

**Cuadro 3.7.** REPÚBLICA DOMINICANA: Suicidios registrados por año y sexo, según región y provincia, 2007-2020

| Región y provincia                  | Total      | Año        |           |            |            |           |            |            |           |            |            |           |
|-------------------------------------|------------|------------|-----------|------------|------------|-----------|------------|------------|-----------|------------|------------|-----------|
|                                     |            | 2007       |           | Total      | 2008       |           | Total      | 2009       |           | Total      | 2010       |           |
|                                     |            | Sexo       |           |            | Sexo       |           |            | Sexo       |           |            | Sexo       |           |
|                                     |            | Hombres    | Mujeres   | Hombres    | Mujeres    | Hombres   | Mujeres    | Hombres    | Mujeres   |            |            |           |
| <b>Total</b>                        | <b>512</b> | <b>444</b> | <b>68</b> | <b>529</b> | <b>451</b> | <b>78</b> | <b>563</b> | <b>487</b> | <b>76</b> | <b>541</b> | <b>476</b> | <b>65</b> |
| <b>Región Ozama o Metropolitana</b> | <b>131</b> | <b>111</b> | <b>20</b> | <b>142</b> | <b>122</b> | <b>20</b> | <b>148</b> | <b>122</b> | <b>26</b> | <b>139</b> | <b>122</b> | <b>17</b> |
| Distrito Nacional                   | 44         | 33         | 11        | 58         | 47         | 11        | 52         | 41         | 11        | 46         | 42         | 4         |
| Santo Domingo                       | 87         | 78         | 9         | 84         | 75         | 9         | 96         | 81         | 15        | 93         | 80         | 13        |
| <b>Región Cibao Norte</b>           | <b>112</b> | <b>99</b>  | <b>13</b> | <b>132</b> | <b>110</b> | <b>22</b> | <b>115</b> | <b>96</b>  | <b>19</b> | <b>130</b> | <b>115</b> | <b>15</b> |
| Espaillat                           | 12         | 12         | 0         | 14         | 13         | 1         | 14         | 11         | 3         | 23         | 20         | 3         |
| Puerto Plata                        | 31         | 28         | 3         | 34         | 27         | 7         | 26         | 25         | 1         | 20         | 18         | 2         |
| Santiago                            | 69         | 59         | 10        | 84         | 70         | 14        | 75         | 60         | 15        | 87         | 77         | 10        |
| <b>Región Cibao Sur</b>             | <b>38</b>  | <b>34</b>  | <b>4</b>  | <b>41</b>  | <b>36</b>  | <b>5</b>  | <b>51</b>  | <b>45</b>  | <b>6</b>  | <b>60</b>  | <b>53</b>  | <b>7</b>  |
| La Vega                             | 18         | 17         | 1         | 24         | 22         | 2         | 36         | 34         | 2         | 36         | 32         | 4         |
| Sánchez Ramírez                     | 15         | 13         | 2         | 8          | 7          | 1         | 11         | 8          | 3         | 13         | 11         | 2         |
| Monseñor Nouel                      | 5          | 4          | 1         | 9          | 7          | 2         | 4          | 3          | 1         | 11         | 10         | 1         |
| <b>Región Cibao Nordeste</b>        | <b>38</b>  | <b>33</b>  | <b>5</b>  | <b>35</b>  | <b>33</b>  | <b>2</b>  | <b>39</b>  | <b>35</b>  | <b>4</b>  | <b>41</b>  | <b>39</b>  | <b>2</b>  |
| Duarte                              | 18         | 15         | 3         | 9          | 9          | 0         | 15         | 13         | 2         | 16         | 15         | 1         |
| María Trinidad Sánchez              | 8          | 7          | 1         | 11         | 9          | 2         | 9          | 9          | 0         | 9          | 9          | 0         |
| Hermanas Mirabal                    | 6          | 5          | 1         | 7          | 7          | 0         | 11         | 10         | 1         | 7          | 7          | 0         |
| Samaná                              | 6          | 6          | 0         | 8          | 8          | 0         | 4          | 3          | 1         | 9          | 8          | 1         |
| <b>Región Cibao Noroeste</b>        | <b>27</b>  | <b>20</b>  | <b>7</b>  | <b>25</b>  | <b>24</b>  | <b>1</b>  | <b>33</b>  | <b>29</b>  | <b>4</b>  | <b>29</b>  | <b>26</b>  | <b>3</b>  |
| Dajabón                             | 5          | 4          | 1         | 6          | 6          | 0         | 5          | 5          | 0         | 6          | 3          | 3         |
| Monte Cristi                        | 6          | 5          | 1         | 4          | 4          | 0         | 9          | 5          | 4         | 6          | 6          | 0         |
| Santiago Rodríguez                  | 1          | 1          | 0         | 3          | 2          | 1         | 5          | 5          | 0         | 7          | 7          | 0         |
| Valverde                            | 15         | 10         | 5         | 12         | 12         | 0         | 14         | 14         | 0         | 10         | 10         | 0         |
| <b>Región Valdesia</b>              | <b>56</b>  | <b>49</b>  | <b>7</b>  | <b>52</b>  | <b>42</b>  | <b>10</b> | <b>58</b>  | <b>53</b>  | <b>5</b>  | <b>57</b>  | <b>52</b>  | <b>5</b>  |
| Azua                                | 6          | 6          | 0         | 6          | 4          | 2         | 14         | 13         | 1         | 10         | 10         | 0         |
| Peravia                             | 15         | 14         | 1         | 12         | 9          | 3         | 15         | 13         | 2         | 12         | 11         | 1         |
| San Cristóbal                       | 28         | 23         | 5         | 28         | 24         | 4         | 23         | 22         | 1         | 31         | 27         | 4         |
| San José de Ocoa                    | 7          | 6          | 1         | 6          | 5          | 1         | 6          | 5          | 1         | 4          | 4          | 0         |

**Cuadro 3.7.** REPÚBLICA DOMINICANA: Suicidios registrados por año y sexo, según región y provincia, 2007-2020, continuación...

| Región y provincia       | Año        |            |           |            |            |           |            |            |           |            |            |           |
|--------------------------|------------|------------|-----------|------------|------------|-----------|------------|------------|-----------|------------|------------|-----------|
|                          | Total      | 2007       |           | Total      | 2008       |           | Total      | 2009       |           | Total      | 2010       |           |
|                          |            | Sexo       |           |            | Sexo       |           |            | Sexo       |           |            | Sexo       |           |
|                          |            | Hombres    | Mujeres   |            | Hombres    | Mujeres   |            | Hombres    | Mujeres   |            | Hombres    | Mujeres   |
| <b>Total</b>             | <b>512</b> | <b>444</b> | <b>68</b> | <b>529</b> | <b>451</b> | <b>78</b> | <b>563</b> | <b>487</b> | <b>76</b> | <b>541</b> | <b>476</b> | <b>65</b> |
| <b>Región Enriquillo</b> | <b>22</b>  | <b>20</b>  | <b>2</b>  | <b>17</b>  | <b>15</b>  | <b>2</b>  | <b>19</b>  | <b>15</b>  | <b>4</b>  | <b>21</b>  | <b>19</b>  | <b>2</b>  |
| Baoruco                  | 9          | 8          | 1         | 4          | 4          | 0         | 9          | 6          | 3         | 4          | 3          | 1         |
| Barahona                 | 9          | 8          | 1         | 9          | 7          | 2         | 9          | 8          | 1         | 10         | 10         | 0         |
| Independencia            | 1          | 1          | 0         | 3          | 3          | 0         | 1          | 1          | 0         | 4          | 3          | 1         |
| Pedernales               | 3          | 3          | 0         | 1          | 1          | 0         | 0          | 0          | 0         | 3          | 3          | 0         |
| <b>Región El Valle</b>   | <b>28</b>  | <b>26</b>  | <b>2</b>  | <b>15</b>  | <b>12</b>  | <b>3</b>  | <b>32</b>  | <b>31</b>  | <b>1</b>  | <b>17</b>  | <b>13</b>  | <b>4</b>  |
| Elías Piña               | 6          | 6          | 0         | 2          | 2          | 0         | 5          | 5          | 0         | 2          | 1          | 1         |
| San Juan                 | 22         | 20         | 2         | 13         | 10         | 3         | 27         | 26         | 1         | 15         | 12         | 3         |
| <b>Región Yuma</b>       | <b>34</b>  | <b>28</b>  | <b>6</b>  | <b>38</b>  | <b>35</b>  | <b>3</b>  | <b>39</b>  | <b>33</b>  | <b>6</b>  | <b>27</b>  | <b>20</b>  | <b>7</b>  |
| El Seibo                 | 9          | 6          | 3         | 8          | 8          | 0         | 3          | 2          | 1         | 2          | 1          | 1         |
| La Altagracia            | 14         | 11         | 3         | 22         | 19         | 3         | 18         | 14         | 4         | 13         | 10         | 3         |
| La Romana                | 11         | 11         | 0         | 8          | 8          | 0         | 18         | 17         | 1         | 12         | 9          | 3         |
| <b>Región Higuamo</b>    | <b>26</b>  | <b>24</b>  | <b>2</b>  | <b>32</b>  | <b>22</b>  | <b>10</b> | <b>29</b>  | <b>28</b>  | <b>1</b>  | <b>20</b>  | <b>17</b>  | <b>3</b>  |
| San Pedro de Macorís     | 13         | 11         | 2         | 21         | 13         | 8         | 16         | 16         | 0         | 9          | 8          | 1         |
| Monte Plata              | 7          | 7          | 0         | 8          | 6          | 2         | 8          | 8          | 0         | 10         | 8          | 2         |
| Hato Mayor               | 6          | 6          | 0         | 3          | 3          | 0         | 5          | 4          | 1         | 1          | 1          | 0         |
| No declarada             | 0          | 0          | 0         | 0          | 0          | 0         | 0          | 0          | 0         | 0          | 0          | 0         |

Fuente: Registros administrativos de la Oficina de Estadísticas y Cartografía de la Policía Nacional.  
pCifras preliminares.

**Cuadro 3.7.** REPÚBLICA DOMINICANA: Suicidios registrados por año y sexo, según región y provincia, 2007-2020, continuación...

| Región y provincia                  | Total      | Año        |            |            |            |           |            |            |           |            |            |           |
|-------------------------------------|------------|------------|------------|------------|------------|-----------|------------|------------|-----------|------------|------------|-----------|
|                                     |            | 2011       |            | Total      | 2012       |           | Total      | 2013       |           | Total      | 2014       |           |
|                                     |            | Sexo       |            |            | Sexo       |           |            | Sexo       |           |            | Sexo       |           |
|                                     |            | Hombres    | Mujeres    | Hombres    | Mujeres    | Hombres   | Mujeres    | Hombres    | Mujeres   | Hombres    | Mujeres    |           |
| <b>Total</b>                        | <b>637</b> | <b>533</b> | <b>104</b> | <b>638</b> | <b>539</b> | <b>99</b> | <b>567</b> | <b>481</b> | <b>86</b> | <b>557</b> | <b>485</b> | <b>72</b> |
| <b>Región Ozama o Metropolitana</b> | <b>193</b> | <b>165</b> | <b>28</b>  | <b>187</b> | <b>149</b> | <b>38</b> | <b>146</b> | <b>122</b> | <b>24</b> | <b>121</b> | <b>109</b> | <b>12</b> |
| Distrito Nacional                   | 60         | 50         | 10         | 51         | 43         | 8         | 46         | 38         | 8         | 34         | 31         | 3         |
| Santo Domingo                       | 133        | 115        | 18         | 136        | 106        | 30        | 100        | 84         | 16        | 87         | 78         | 9         |
| <b>Región Cibao Norte</b>           | <b>118</b> | <b>101</b> | <b>17</b>  | <b>112</b> | <b>97</b>  | <b>15</b> | <b>95</b>  | <b>78</b>  | <b>17</b> | <b>104</b> | <b>93</b>  | <b>11</b> |
| Espaillat                           | 20         | 19         | 1          | 21         | 18         | 3         | 15         | 11         | 4         | 15         | 11         | 4         |
| Puerto Plata                        | 22         | 17         | 5          | 20         | 16         | 4         | 23         | 23         | 0         | 20         | 20         | 0         |
| Santiago                            | 76         | 65         | 11         | 71         | 63         | 8         | 57         | 44         | 13        | 69         | 62         | 7         |
| <b>Región Cibao Sur</b>             | <b>57</b>  | <b>44</b>  | <b>13</b>  | <b>73</b>  | <b>60</b>  | <b>13</b> | <b>50</b>  | <b>43</b>  | <b>7</b>  | <b>52</b>  | <b>47</b>  | <b>5</b>  |
| La Vega                             | 35         | 26         | 9          | 45         | 36         | 9         | 25         | 23         | 2         | 35         | 30         | 5         |
| Sánchez Ramírez                     | 9          | 6          | 3          | 17         | 15         | 2         | 11         | 8          | 3         | 7          | 7          | 0         |
| Monseñor Nouel                      | 13         | 12         | 1          | 11         | 9          | 2         | 14         | 12         | 2         | 10         | 10         | 0         |
| <b>Región Cibao Nordeste</b>        | <b>56</b>  | <b>47</b>  | <b>9</b>   | <b>36</b>  | <b>33</b>  | <b>3</b>  | <b>59</b>  | <b>53</b>  | <b>6</b>  | <b>49</b>  | <b>41</b>  | <b>8</b>  |
| Duarte                              | 23         | 22         | 1          | 14         | 13         | 1         | 26         | 23         | 3         | 24         | 21         | 3         |
| María Trinidad Sánchez              | 9          | 6          | 3          | 7          | 6          | 1         | 17         | 15         | 2         | 13         | 10         | 3         |
| Hermanas Mirabal                    | 16         | 12         | 4          | 10         | 9          | 1         | 11         | 10         | 1         | 7          | 5          | 2         |
| Samaná                              | 8          | 7          | 1          | 5          | 5          | 0         | 5          | 5          | 0         | 5          | 5          | 0         |
| <b>Región Cibao Noroeste</b>        | <b>46</b>  | <b>35</b>  | <b>11</b>  | <b>28</b>  | <b>25</b>  | <b>3</b>  | <b>27</b>  | <b>24</b>  | <b>3</b>  | <b>37</b>  | <b>33</b>  | <b>4</b>  |
| Dajabón                             | 9          | 8          | 1          | 6          | 6          | 0         | 3          | 3          | 0         | 8          | 8          | 0         |
| Monte Cristi                        | 10         | 7          | 3          | 8          | 7          | 1         | 6          | 6          | 0         | 11         | 9          | 2         |
| Santiago Rodríguez                  | 3          | 2          | 1          | 5          | 4          | 1         | 5          | 5          | 0         | 7          | 7          | 0         |
| Valverde                            | 24         | 18         | 6          | 9          | 8          | 1         | 13         | 10         | 3         | 11         | 9          | 2         |
| <b>Región Valdesia</b>              | <b>68</b>  | <b>58</b>  | <b>10</b>  | <b>61</b>  | <b>52</b>  | <b>9</b>  | <b>64</b>  | <b>52</b>  | <b>12</b> | <b>66</b>  | <b>56</b>  | <b>10</b> |
| Azua                                | 12         | 12         | 0          | 14         | 13         | 1         | 11         | 11         | 0         | 18         | 15         | 3         |
| Peravia                             | 21         | 18         | 3          | 12         | 12         | 0         | 13         | 10         | 3         | 17         | 13         | 4         |
| San Cristóbal                       | 28         | 21         | 7          | 30         | 23         | 7         | 35         | 27         | 8         | 25         | 22         | 3         |
| San José de Ocoa                    | 7          | 7          | 0          | 5          | 4          | 1         | 5          | 4          | 1         | 6          | 6          | 0         |



**Cuadro 3.7.** REPÚBLICA DOMINICANA: Suicidios registrados por año y sexo, según región y provincia, 2007-2020, continuación...

| Región y provincia       | Año        |            |            |            |            |           |            |            |           |            |            |           |
|--------------------------|------------|------------|------------|------------|------------|-----------|------------|------------|-----------|------------|------------|-----------|
|                          | Total      | 2011       |            | Total      | 2012       |           | Total      | 2013       |           | Total      | 2014       |           |
|                          |            | Sexo       |            |            | Sexo       |           |            | Sexo       |           |            | Sexo       |           |
|                          |            | Hombres    | Mujeres    |            | Hombres    | Mujeres   |            | Hombres    | Mujeres   |            | Hombres    | Mujeres   |
| <b>Total</b>             | <b>637</b> | <b>533</b> | <b>104</b> | <b>638</b> | <b>539</b> | <b>99</b> | <b>567</b> | <b>481</b> | <b>86</b> | <b>557</b> | <b>485</b> | <b>72</b> |
| <b>Región Enriquillo</b> | <b>15</b>  | <b>9</b>   | <b>6</b>   | <b>30</b>  | <b>25</b>  | <b>5</b>  | <b>19</b>  | <b>17</b>  | <b>2</b>  | <b>24</b>  | <b>19</b>  | <b>5</b>  |
| Baoruco                  | 7          | 2          | 5          | 10         | 9          | 1         | 6          | 5          | 1         | 11         | 8          | 3         |
| Barahona                 | 3          | 3          | 0          | 17         | 13         | 4         | 9          | 9          | 0         | 11         | 9          | 2         |
| Independencia            | 4          | 3          | 1          | 1          | 1          | 0         | 3          | 3          | 0         | 2          | 2          | 0         |
| Pedernales               | 1          | 1          | 0          | 2          | 2          | 0         | 1          | 0          | 1         | 0          | 0          | 0         |
| <b>Región El Valle</b>   | <b>10</b>  | <b>9</b>   | <b>1</b>   | <b>23</b>  | <b>18</b>  | <b>5</b>  | <b>24</b>  | <b>18</b>  | <b>6</b>  | <b>19</b>  | <b>16</b>  | <b>3</b>  |
| Elías Piña               | 0          | 0          | 0          | 1          | 1          | 0         | 7          | 6          | 1         | 0          | 0          | 0         |
| San Juan                 | 10         | 9          | 1          | 22         | 17         | 5         | 17         | 12         | 5         | 19         | 16         | 3         |
| <b>Región Yuma</b>       | <b>45</b>  | <b>38</b>  | <b>7</b>   | <b>49</b>  | <b>46</b>  | <b>3</b>  | <b>42</b>  | <b>39</b>  | <b>3</b>  | <b>41</b>  | <b>35</b>  | <b>6</b>  |
| El Seibo                 | 7          | 6          | 1          | 10         | 9          | 1         | 3          | 3          | 0         | 4          | 3          | 1         |
| La Altagracia            | 26         | 22         | 4          | 26         | 24         | 2         | 29         | 28         | 1         | 26         | 22         | 4         |
| La Romana                | 12         | 10         | 2          | 13         | 13         | 0         | 10         | 8          | 2         | 11         | 10         | 1         |
| <b>Región Higuamo</b>    | <b>29</b>  | <b>27</b>  | <b>2</b>   | <b>39</b>  | <b>34</b>  | <b>5</b>  | <b>41</b>  | <b>35</b>  | <b>6</b>  | <b>44</b>  | <b>36</b>  | <b>8</b>  |
| San Pedro de Macorís     | 14         | 13         | 1          | 16         | 15         | 1         | 19         | 15         | 4         | 21         | 14         | 7         |
| Monte Plata              | 11         | 10         | 1          | 10         | 9          | 1         | 16         | 16         | 0         | 16         | 15         | 1         |
| Hato Mayor               | 4          | 4          | 0          | 13         | 10         | 3         | 6          | 4          | 2         | 7          | 7          | 0         |
| No declarada             | 0          | 0          | 0          | 0          | 0          | 0         | 0          | 0          | 0         | 0          | 0          | 0         |

Fuente: Registros administrativos de la Oficina de Estadísticas y Cartografía de la Policía Nacional.  
pCifras preliminares.

**Cuadro 3.7.** REPÚBLICA DOMINICANA: Suicidios registrados por año y sexo, según región y provincia, 2007-2020, continuación...

| Región y provincia                  | Total      | Año        |           |            |            |           |            |            |            |            |            |            |
|-------------------------------------|------------|------------|-----------|------------|------------|-----------|------------|------------|------------|------------|------------|------------|
|                                     |            | 2015       |           | Total      | 2016       |           | Total      | 2017       |            | Total      | 2018       |            |
|                                     |            | Sexo       |           |            | Sexo       |           |            | Sexo       |            |            | Sexo       |            |
|                                     |            | Hombres    | Mujeres   | Hombres    | Mujeres    | Hombres   | Mujeres    | Hombres    | Mujeres    | Hombres    | Mujeres    |            |
| <b>Total</b>                        | <b>547</b> | <b>465</b> | <b>82</b> | <b>569</b> | <b>486</b> | <b>83</b> | <b>575</b> | <b>473</b> | <b>102</b> | <b>648</b> | <b>544</b> | <b>104</b> |
| <b>Región Ozama o Metropolitana</b> | <b>155</b> | <b>131</b> | <b>24</b> | <b>139</b> | <b>120</b> | <b>19</b> | <b>146</b> | <b>114</b> | <b>32</b>  | <b>172</b> | <b>140</b> | <b>32</b>  |
| Distrito Nacional                   | 42         | 34         | 8         | 46         | 40         | 6         | 42         | 33         | 9          | 65         | 58         | 7          |
| Santo Domingo                       | 113        | 97         | 16        | 93         | 80         | 13        | 104        | 81         | 23         | 107        | 82         | 25         |
| <b>Región Cibao Norte</b>           | <b>113</b> | <b>97</b>  | <b>16</b> | <b>91</b>  | <b>77</b>  | <b>14</b> | <b>106</b> | <b>85</b>  | <b>21</b>  | <b>122</b> | <b>102</b> | <b>20</b>  |
| Espaillat                           | 16         | 13         | 3         | 14         | 13         | 1         | 17         | 14         | 3          | 14         | 13         | 1          |
| Puerto Plata                        | 29         | 26         | 3         | 21         | 17         | 4         | 20         | 15         | 5          | 31         | 26         | 5          |
| Santiago                            | 68         | 58         | 10        | 56         | 47         | 9         | 69         | 56         | 13         | 77         | 63         | 14         |
| <b>Región Cibao Sur</b>             | <b>42</b>  | <b>38</b>  | <b>4</b>  | <b>61</b>  | <b>51</b>  | <b>10</b> | <b>53</b>  | <b>43</b>  | <b>10</b>  | <b>66</b>  | <b>54</b>  | <b>12</b>  |
| La Vega                             | 30         | 27         | 3         | 30         | 27         | 3         | 30         | 24         | 6          | 39         | 34         | 5          |
| Sánchez Ramírez                     | 6          | 6          | 0         | 12         | 12         | 0         | 9          | 8          | 1          | 13         | 10         | 3          |
| Monseñor Nouel                      | 6          | 5          | 1         | 19         | 12         | 7         | 14         | 11         | 3          | 14         | 10         | 4          |
| <b>Región Cibao Nordeste</b>        | <b>33</b>  | <b>27</b>  | <b>6</b>  | <b>57</b>  | <b>49</b>  | <b>8</b>  | <b>44</b>  | <b>37</b>  | <b>7</b>   | <b>44</b>  | <b>36</b>  | <b>8</b>   |
| Duarte                              | 15         | 13         | 2         | 29         | 23         | 6         | 23         | 18         | 5          | 27         | 21         | 6          |
| María Trinidad Sánchez              | 5          | 4          | 1         | 9          | 8          | 1         | 8          | 7          | 1          | 1          | 1          | 0          |
| Hermanas Mirabal                    | 6          | 5          | 1         | 12         | 11         | 1         | 9          | 8          | 1          | 9          | 9          | 0          |
| Samaná                              | 7          | 5          | 2         | 7          | 7          | 0         | 4          | 4          | 0          | 7          | 5          | 2          |
| <b>Región Cibao Noroeste</b>        | <b>40</b>  | <b>36</b>  | <b>4</b>  | <b>36</b>  | <b>33</b>  | <b>3</b>  | <b>37</b>  | <b>30</b>  | <b>7</b>   | <b>36</b>  | <b>33</b>  | <b>3</b>   |
| Dajabón                             | 6          | 6          | 0         | 5          | 4          | 1         | 6          | 6          | 0          | 4          | 3          | 1          |
| Monte Cristi                        | 10         | 10         | 0         | 6          | 6          | 0         | 9          | 8          | 1          | 7          | 7          | 0          |
| Santiago Rodríguez                  | 10         | 8          | 2         | 6          | 5          | 1         | 7          | 5          | 2          | 4          | 4          | 0          |
| Valverde                            | 14         | 12         | 2         | 19         | 18         | 1         | 15         | 11         | 4          | 21         | 19         | 2          |
| <b>Región Valdesia</b>              | <b>63</b>  | <b>53</b>  | <b>10</b> | <b>69</b>  | <b>56</b>  | <b>13</b> | <b>45</b>  | <b>38</b>  | <b>7</b>   | <b>70</b>  | <b>62</b>  | <b>8</b>   |
| Azua                                | 21         | 17         | 4         | 15         | 10         | 5         | 9          | 7          | 2          | 17         | 15         | 2          |
| Peravia                             | 18         | 17         | 1         | 10         | 9          | 1         | 10         | 9          | 1          | 17         | 16         | 1          |
| San Cristóbal                       | 22         | 17         | 5         | 35         | 29         | 6         | 22         | 19         | 3          | 32         | 27         | 5          |
| San José de Ocoa                    | 2          | 2          | 0         | 9          | 8          | 1         | 4          | 3          | 1          | 4          | 4          | 0          |

**Cuadro 3.7.** REPÚBLICA DOMINICANA: Suicidios registrados por año y sexo, según región y provincia, 2007-2020, continuación...

| Región y provincia       | 2015       |            |           | 2016       |            |           | 2017       |            |            | 2018       |            |            |
|--------------------------|------------|------------|-----------|------------|------------|-----------|------------|------------|------------|------------|------------|------------|
|                          | Total      | Sexo       |           | Total      | Sexo       |           | Total      | Sexo       |            | Total      | Sexo       |            |
|                          |            | Hombres    | Mujeres   |            | Hombres    | Mujeres   |            | Hombres    | Mujeres    |            | Hombres    | Mujeres    |
| <b>Total</b>             | <b>547</b> | <b>465</b> | <b>82</b> | <b>569</b> | <b>486</b> | <b>83</b> | <b>575</b> | <b>473</b> | <b>102</b> | <b>648</b> | <b>544</b> | <b>104</b> |
| <b>Región Enriquillo</b> | <b>16</b>  | <b>14</b>  | <b>2</b>  | <b>26</b>  | <b>22</b>  | <b>4</b>  | <b>17</b>  | <b>17</b>  | <b>0</b>   | <b>25</b>  | <b>22</b>  | <b>3</b>   |
| Baoruco                  | 5          | 5          | 0         | 9          | 9          | 0         | 7          | 7          | 0          | 14         | 13         | 1          |
| Barahona                 | 7          | 6          | 1         | 14         | 11         | 3         | 9          | 9          | 0          | 7          | 5          | 2          |
| Independencia            | 3          | 3          | 0         | 1          | 0          | 1         | 1          | 1          | 0          | 3          | 3          | 0          |
| Pedernales               | 1          | 0          | 1         | 2          | 2          | 0         | 0          | 0          | 0          | 1          | 1          | 0          |
| <b>Región El Valle</b>   | <b>20</b>  | <b>17</b>  | <b>3</b>  | <b>14</b>  | <b>13</b>  | <b>1</b>  | <b>33</b>  | <b>25</b>  | <b>8</b>   | <b>28</b>  | <b>19</b>  | <b>9</b>   |
| Elías Piña               | 4          | 3          | 1         | 0          | 0          | 0         | 4          | 2          | 2          | 3          | 2          | 1          |
| San Juan                 | 16         | 14         | 2         | 14         | 13         | 1         | 29         | 23         | 6          | 25         | 17         | 8          |
| <b>Región Yuma</b>       | <b>34</b>  | <b>29</b>  | <b>5</b>  | <b>44</b>  | <b>38</b>  | <b>6</b>  | <b>54</b>  | <b>46</b>  | <b>8</b>   | <b>48</b>  | <b>43</b>  | <b>5</b>   |
| El Seibo                 | 0          | 0          | 0         | 6          | 5          | 1         | 9          | 8          | 1          | 8          | 7          | 1          |
| La Altagracia            | 23         | 19         | 4         | 24         | 21         | 3         | 30         | 24         | 6          | 27         | 24         | 3          |
| La Romana                | 11         | 10         | 1         | 14         | 12         | 2         | 15         | 14         | 1          | 13         | 12         | 1          |
| <b>Región Higuamo</b>    | <b>31</b>  | <b>23</b>  | <b>8</b>  | <b>32</b>  | <b>27</b>  | <b>5</b>  | <b>40</b>  | <b>38</b>  | <b>2</b>   | <b>36</b>  | <b>32</b>  | <b>4</b>   |
| San Pedro de Macorís     | 17         | 12         | 5         | 14         | 13         | 1         | 20         | 19         | 1          | 14         | 11         | 3          |
| Monte Plata              | 10         | 8          | 2         | 10         | 8          | 2         | 15         | 14         | 1          | 15         | 14         | 1          |
| Hato Mayor               | 4          | 3          | 1         | 8          | 6          | 2         | 5          | 5          | 0          | 7          | 7          | 0          |
| No declarada             | 0          | 0          | 0         | 0          | 0          | 0         | 0          | 0          | 0          | 1          | 1          | 0          |

Fuente: Registros administrativos de la Oficina de Estadísticas y Cartografía de la Policía Nacional.  
pCifras preliminares.

**Cuadro 3.7.** REPÚBLICA DOMINICANA: Suicidios registrados por año y sexo, según región y provincia, 2007-2020, continuación...

| Región y provincia                  | Año        |            |            |            |            |           |            |                   |           |
|-------------------------------------|------------|------------|------------|------------|------------|-----------|------------|-------------------|-----------|
|                                     | Total      | 2018       |            | Total      | 2019       |           | Total      | 2020 <sup>P</sup> |           |
|                                     |            | Sexo       |            |            | Sexo       |           |            | Sexo              |           |
|                                     |            | Hombres    | Mujeres    |            | Hombres    | Mujeres   |            | Hombres           | Mujeres   |
| <b>Total</b>                        | <b>648</b> | <b>544</b> | <b>104</b> | <b>607</b> | <b>521</b> | <b>86</b> | <b>597</b> | <b>498</b>        | <b>99</b> |
| <b>Región Ozama o Metropolitana</b> | <b>172</b> | <b>140</b> | <b>32</b>  | <b>169</b> | <b>149</b> | <b>20</b> | <b>160</b> | <b>127</b>        | <b>33</b> |
| Distrito Nacional                   | 65         | 58         | 7          | 40         | 34         | 6         | 56         | 47                | 9         |
| Santo Domingo                       | 107        | 82         | 25         | 129        | 115        | 14        | 104        | 80                | 24        |
| <b>Región Cibao Norte</b>           | <b>122</b> | <b>102</b> | <b>20</b>  | <b>123</b> | <b>104</b> | <b>19</b> | <b>125</b> | <b>105</b>        | <b>20</b> |
| Espaillat                           | 14         | 13         | 1          | 20         | 18         | 2         | 17         | 15                | 2         |
| Puerto Plata                        | 31         | 26         | 5          | 18         | 16         | 2         | 27         | 25                | 2         |
| Santiago                            | 77         | 63         | 14         | 85         | 70         | 15        | 81         | 65                | 16        |
| <b>Región Cibao Sur</b>             | <b>66</b>  | <b>54</b>  | <b>12</b>  | <b>57</b>  | <b>50</b>  | <b>7</b>  | <b>52</b>  | <b>46</b>         | <b>6</b>  |
| La Vega                             | 39         | 34         | 5          | 40         | 35         | 5         | 38         | 32                | 6         |
| Sánchez Ramírez                     | 13         | 10         | 3          | 7          | 6          | 1         | 8          | 8                 | 0         |
| Monseñor Nouel                      | 14         | 10         | 4          | 10         | 9          | 1         | 6          | 6                 | 0         |
| <b>Región Cibao Nordeste</b>        | <b>44</b>  | <b>36</b>  | <b>8</b>   | <b>48</b>  | <b>43</b>  | <b>5</b>  | <b>41</b>  | <b>34</b>         | <b>7</b>  |
| Duarte                              | 27         | 21         | 6          | 22         | 18         | 4         | 20         | 16                | 4         |
| María Trinidad Sánchez              | 1          | 1          | 0          | 8          | 7          | 1         | 7          | 5                 | 2         |
| Hermanas Mirabal                    | 9          | 9          | 0          | 9          | 9          | 0         | 6          | 5                 | 1         |
| Samaná                              | 7          | 5          | 2          | 9          | 9          | 0         | 8          | 8                 | 0         |
| <b>Región Cibao Noroeste</b>        | <b>36</b>  | <b>33</b>  | <b>3</b>   | <b>27</b>  | <b>25</b>  | <b>2</b>  | <b>34</b>  | <b>30</b>         | <b>4</b>  |
| Dajabón                             | 4          | 3          | 1          | 4          | 3          | 1         | 6          | 6                 | 0         |
| Monte Cristi                        | 7          | 7          | 0          | 8          | 7          | 1         | 10         | 8                 | 2         |
| Santiago Rodríguez                  | 4          | 4          | 0          | 4          | 4          | 0         | 3          | 2                 | 1         |
| Valverde                            | 21         | 19         | 2          | 11         | 11         | 0         | 15         | 14                | 1         |
| <b>Región Valdesia</b>              | <b>70</b>  | <b>62</b>  | <b>8</b>   | <b>63</b>  | <b>49</b>  | <b>14</b> | <b>62</b>  | <b>54</b>         | <b>8</b>  |
| Azua                                | 17         | 15         | 2          | 12         | 10         | 2         | 15         | 13                | 2         |
| Peravia                             | 17         | 16         | 1          | 13         | 8          | 5         | 11         | 11                | 0         |
| San Cristóbal                       | 32         | 27         | 5          | 32         | 26         | 6         | 34         | 28                | 6         |
| San José de Ocoa                    | 4          | 4          | 0          | 6          | 5          | 1         | 2          | 2                 | 0         |

**Cuadro 3.7.** REPÚBLICA DOMINICANA: Suicidios registrados por año y sexo, según región y provincia, 2007-2020, continuación...

| Región y provincia       | Año       |           |          |           |           |           |           |                   |          |
|--------------------------|-----------|-----------|----------|-----------|-----------|-----------|-----------|-------------------|----------|
|                          | Total     | 2018      |          | Total     | 2019      |           | Total     | 2020 <sup>p</sup> |          |
|                          |           | Sexo      |          |           | Sexo      |           |           | Sexo              |          |
|                          |           | Hombres   | Mujeres  |           | Hombres   | Mujeres   |           | Hombres           | Mujeres  |
| <b>Total</b>             | 648       | 544       | 104      | 607       | 521       | 86        | 597       | 498               | 99       |
| <b>Región Enriquillo</b> | <b>25</b> | <b>22</b> | <b>3</b> | <b>20</b> | <b>18</b> | <b>2</b>  | <b>15</b> | <b>11</b>         | <b>4</b> |
| Baoruco                  | 14        | 13        | 1        | 3         | 3         | 0         | 9         | 7                 | 2        |
| Barahona                 | 7         | 5         | 2        | 10        | 9         | 1         | 4         | 2                 | 2        |
| Independencia            | 3         | 3         | 0        | 6         | 5         | 1         | 2         | 2                 | 0        |
| Pedernales               | 1         | 1         | 0        | 1         | 1         | 0         | 0         | 0                 | 0        |
| <b>Región El Valle</b>   | <b>28</b> | <b>19</b> | <b>9</b> | <b>22</b> | <b>18</b> | <b>4</b>  | <b>25</b> | <b>19</b>         | <b>6</b> |
| Elías Piña               | 3         | 2         | 1        | 0         | 0         | 0         | 5         | 5                 | 0        |
| San Juan                 | 25        | 17        | 8        | 22        | 18        | 4         | 20        | 14                | 6        |
| <b>Región Yuma</b>       | <b>48</b> | <b>43</b> | <b>5</b> | <b>42</b> | <b>32</b> | <b>10</b> | <b>48</b> | <b>40</b>         | <b>8</b> |
| El Seibo                 | 8         | 7         | 1        | 5         | 4         | 1         | 10        | 9                 | 1        |
| La Altagracia            | 27        | 24        | 3        | 27        | 20        | 7         | 23        | 17                | 6        |
| La Romana                | 13        | 12        | 1        | 10        | 8         | 2         | 15        | 14                | 1        |
| <b>Región Higuamo</b>    | <b>36</b> | <b>32</b> | <b>4</b> | <b>36</b> | <b>33</b> | <b>3</b>  | <b>35</b> | <b>32</b>         | <b>3</b> |
| San Pedro de Macorís     | 14        | 11        | 3        | 15        | 12        | 3         | 16        | 15                | 1        |
| Monte Plata              | 15        | 14        | 1        | 18        | 18        | 0         | 12        | 10                | 2        |
| Hato Mayor               | 7         | 7         | 0        | 3         | 3         | 0         | 7         | 7                 | 0        |
| No declarada             | 1         | 1         | 0        | 0         | 0         | 0         | 0         | 0                 | 0        |

Fuente: Registros administrativos de la Oficina de Estadísticas y Cartografía de la Policía Nacional.  
pCifras preliminares.

**Cuadro 3.8.** REPÚBLICA DOMINICANA: Suicidios registrados por escenario o móvil, según año y sexo, 2007-2020, continuación...

| Año y sexo         | Total      | Escenario o móvil                                       |   |                          |                      |                      |          |              |
|--------------------|------------|---|---|--------------------------|----------------------|----------------------|----------|--------------|
|                    |            | Conflicto familiar, violencia intrafamiliar y de género | Depresión, problemas de salud mental, drogas, alcohol | Otros problemas de salud | Problemas económicos | Problemas judiciales | Otros    | No declarado |
| <b>2007</b>        |            |   |   |                          |                      |                      |          |              |
| <b>Ambos sexos</b> | <b>512</b> | <b>115</b>  | <b>19</b>   | <b>38</b>                | <b>13</b>            | <b>0</b>             | <b>7</b> | <b>320</b>   |
| Hombres            | 444        | 97  | 15  | 32                       | 12                   | 0                    | 7        | 281          |
| Mujeres            | 68         | 18  | 4   | 6                        | 1                    | 0                    | 0        | 39           |
| <b>2008</b>        |            |   |   |                          |                      |                      |          |              |
| <b>Ambos sexos</b> | <b>529</b> | <b>65</b>   | <b>5</b>  | <b>27</b>                | <b>23</b>            | <b>0</b>             | <b>6</b> | <b>403</b>   |
| Hombres            | 451        | 56  | 5   | 22                       | 20                   | 0                    | 6        | 342          |
| Mujeres            | 78         | 9   | 0   | 5                        | 3                    | 0                    | 0        | 61           |
| <b>2009</b>        |            |   |   |                          |                      |                      |          |              |
| <b>Ambos sexos</b> | <b>563</b> | <b>69</b>   | <b>6</b>  | <b>26</b>                | <b>17</b>            | <b>0</b>             | <b>9</b> | <b>436</b>   |
| Hombres            | 487        | 60  | 4   | 23                       | 16                   | 0                    | 9        | 375          |
| Mujeres            | 76         | 9   | 2   | 3                        | 1                    | 0                    | 0        | 61           |
| <b>2010</b>        |            |   |   |                          |                      |                      |          |              |
| <b>Ambos sexos</b> | <b>541</b> | <b>95</b>   | <b>8</b>  | <b>42</b>                | <b>18</b>            | <b>0</b>             | <b>7</b> | <b>371</b>   |
| Hombres            | 476        | 80  | 6   | 38                       | 18                   | 0                    | 5        | 329          |
| Mujeres            | 65         | 15  | 2   | 4                        | 0                    | 0                    | 2        | 42           |
| <b>2011</b>        |            |   |   |                          |                      |                      |          |              |
| <b>Ambos sexos</b> | <b>637</b> | <b>162</b>  | <b>22</b>   | <b>135</b>               | <b>39</b>            | <b>0</b>             | <b>4</b> | <b>275</b>   |
| Hombres            | 533        | 134   | 19  | 111                      | 34                   | 0                    | 3        | 232          |
| Mujeres            | 104        | 28  | 3   | 24                       | 5                    | 0                    | 1        | 43           |
| <b>2012</b>        |            |   |   |                          |                      |                      |          |              |
| <b>Ambos sexos</b> | <b>638</b> | <b>170</b>  | <b>52</b>   | <b>111</b>               | <b>39</b>            | <b>0</b>             | <b>9</b> | <b>257</b>   |
| Hombres            | 539        | 140   | 42  | 97                       | 38                   | 0                    | 8        | 214          |
| Mujeres            | 99         | 30  | 10  | 14                       | 1                    | 0                    | 1        | 43           |
| <b>2013</b>        |            |   |   |                          |                      |                      |          |              |
| <b>Ambos sexos</b> | <b>567</b> | <b>151</b>  | <b>51</b>   | <b>93</b>                | <b>35</b>            | <b>0</b>             | <b>2</b> | <b>235</b>   |
| Hombres            | 481        | 123   | 45  | 75                       | 34                   | 0                    | 2        | 202          |
| Mujeres            | 86         | 28  | 6   | 18                       | 1                    | 0                    | 0        | 33           |

**Cuadro 3.8.** REPÚBLICA DOMINICANA: Suicidios registrados por escenario o móvil, según año y sexo, 2007-2020, continuación...

| Año y sexo              | Total      | Escenario o móvil                                       |   |                          |                      |                      |          |              |
|-------------------------|------------|---|---|--------------------------|----------------------|----------------------|----------|--------------|
|                         |            | Conflicto familiar, violencia intrafamiliar y de género | Depresión, problemas de salud mental, drogas, alcohol | Otros problemas de salud | Problemas económicos | Problemas judiciales | Otros    | No declarado |
| <b>2014</b>             |            |   |   |                          |                      |                      |          |              |
| <b>Ambos sexos</b>      | <b>557</b> | <b>106</b>  | <b>172</b>  | <b>52</b>                | <b>47</b>            | <b>0</b>             | <b>1</b> | <b>179</b>   |
| Hombres                 | 485        | 88  | 146   | 50                       | 46                   | 0                    | 0        | 155          |
| Mujeres                 | 72         | 18  | 26  | 2                        | 1                    | 0                    | 1        | 24           |
| <b>2015</b>             |            |   |   |                          |                      |                      |          |              |
| <b>Ambos sexos</b>      | <b>547</b> | <b>99</b>   | <b>172</b>  | <b>48</b>                | <b>53</b>            | <b>0</b>             | <b>0</b> | <b>175</b>   |
| Hombres                 | 465        | 89  | 136   | 40                       | 49                   | 0                    | 0        | 151          |
| Mujeres                 | 82         | 10  | 36  | 8                        | 4                    | 0                    | 0        | 24           |
| <b>2016</b>             |            |   |   |                          |                      |                      |          |              |
| <b>Ambos sexos</b>      | <b>569</b> | <b>96</b>   | <b>193</b>  | <b>45</b>                | <b>69</b>            | <b>0</b>             | <b>5</b> | <b>161</b>   |
| Hombres                 | 486        | 84  | 160   | 36                       | 65                   | 0                    | 5        | 136          |
| Mujeres                 | 83         | 12  | 33  | 9                        | 4                    | 0                    | 0        | 25           |
| <b>2017</b>             |            |   |   |                          |                      |                      |          |              |
| <b>Ambos sexos</b>      | <b>575</b> | <b>104</b>  | <b>201</b>  | <b>37</b>                | <b>54</b>            | <b>0</b>             | <b>5</b> | <b>174</b>   |
| Hombres                 | 473        | 96  | 152   | 32                       | 44                   | 0                    | 5        | 144          |
| Mujeres                 | 102        | 8   | 49  | 5                        | 10                   | 0                    | 0        | 30           |
| <b>2018</b>             |            |   |   |                          |                      |                      |          |              |
| <b>Ambos sexos</b>      | <b>648</b> | <b>0</b>  | <b>0</b>  | <b>0</b>                 | <b>0</b>             | <b>0</b>             | <b>0</b> | <b>648</b>   |
| Hombres                 | 544        | 0   | 0   | 0                        | 0                    | 0                    | 0        | 544          |
| Mujeres                 | 104        | 0   | 0   | 0                        | 0                    | 0                    | 0        | 104          |
| <b>2019</b>             |            |   |   |                          |                      |                      |          |              |
| <b>Ambos sexos</b>      | <b>607</b> | <b>0</b>  | <b>0</b>  | <b>0</b>                 | <b>0</b>             | <b>0</b>             | <b>0</b> | <b>607</b>   |
| Hombres                 | 521        | 0   | 0   | 0                        | 0                    | 0                    | 0        | 521          |
| Mujeres                 | 86         | 0   | 0   | 0                        | 0                    | 0                    | 0        | 86           |
| <b>2020<sup>p</sup></b> |            |   |   |                          |                      |                      |          |              |
| <b>Ambos sexos</b>      | <b>597</b> | <b>88</b>   | <b>339</b>  | <b>17</b>                | <b>17</b>            | <b>2</b>             | <b>6</b> | <b>128</b>   |
| Hombres                 | 498        | 74  | 279   | 15                       | 15                   | 2                    | 3        | 110          |
| Mujeres                 | 99         | 14  | 60  | 2                        | 2                    | 0                    | 3        | 18           |

Fuente: Registros administrativos de la Oficina de Estadísticas y Cartografía de la Policía Nacional.  
pCifras preliminares.







# HOMICIDIOS

- 4.1 Homicidios registrados por año y calificación, según región y provincia, 2009-2020
- 4.2 Homicidios registrados por sexo, según año, 2007-2020
- 4.3 Homicidios registrados por día de semana, según año y sexo, 2007-2020
- 4.4 Homicidios registrados por mes, según año y sexo, 2007-2020
- 4.5 Homicidios registrados por medio o método empleado, según año, 2007-2020
- 4.6 Homicidios registrados por año y sexo, según región y provincia , 2007-2020
- 4.7 Homicidios registrados por año, según sexo y grupos de edad, 2007-2020
- 4.8 Homicidios registrados por año, según sexo y circunstancia o escenario del hecho, 2009-2020



**Cuadro 4.1.** REPÚBLICA DOMINICANA: Homicidios registrados por año y calificación, según región y provincia, 2009-2020

| Región y provincia                  | Año          |              |                |              |              |                |              |              |                |
|-------------------------------------|--------------|--------------|----------------|--------------|--------------|----------------|--------------|--------------|----------------|
|                                     | Total        | 2009         |                | Total        | 2010         |                | Total        | 2011         |                |
|                                     |              | Calificación |                |              | Calificación |                |              | Calificación |                |
|                                     |              | Intencional  | No intencional |              | Intencional  | No intencional |              | Intencional  | No intencional |
| <b>Total</b>                        | <b>2,378</b> | <b>1,978</b> | <b>400</b>     | <b>2,474</b> | <b>2,071</b> | <b>403</b>     | <b>2,517</b> | <b>2,096</b> | <b>421</b>     |
| <b>Región Ozama o Metropolitana</b> | <b>947</b>   | <b>771</b>   | <b>176</b>     | <b>1,055</b> | <b>871</b>   | <b>184</b>     | <b>1,115</b> | <b>908</b>   | <b>207</b>     |
| Distrito Nacional                   | 315          | 258          | 57             | 397          | 330          | 67             | 331          | 278          | 53             |
| Santo Domingo                       | 632          | 513          | 119            | 658          | 541          | 117            | 784          | 630          | 154            |
| <b>Región Cibao Norte</b>           | <b>345</b>   | <b>299</b>   | <b>46</b>      | <b>311</b>   | <b>264</b>   | <b>47</b>      | <b>318</b>   | <b>265</b>   | <b>53</b>      |
| Espaillat                           | 44           | 40           | 4              | 33           | 31           | 2              | 51           | 41           | 10             |
| Puerto Plata                        | 61           | 52           | 9              | 62           | 59           | 3              | 61           | 45           | 16             |
| Santiago                            | 240          | 207          | 33             | 216          | 174          | 42             | 206          | 179          | 27             |
| <b>Región Cibao Sur</b>             | <b>175</b>   | <b>147</b>   | <b>28</b>      | <b>166</b>   | <b>132</b>   | <b>34</b>      | <b>162</b>   | <b>131</b>   | <b>31</b>      |
| La Vega                             | 107          | 89           | 18             | 85           | 72           | 13             | 95           | 74           | 21             |
| Sánchez Ramírez                     | 20           | 17           | 3              | 32           | 24           | 8              | 26           | 23           | 3              |
| Monseñor Nouel                      | 48           | 41           | 7              | 49           | 36           | 13             | 41           | 34           | 7              |
| <b>Región Cibao Nordeste</b>        | <b>141</b>   | <b>122</b>   | <b>19</b>      | <b>136</b>   | <b>119</b>   | <b>17</b>      | <b>146</b>   | <b>122</b>   | <b>24</b>      |
| Duarte                              | 78           | 63           | 15             | 74           | 67           | 7              | 75           | 60           | 15             |
| María Trinidad Sánchez              | 18           | 18           | 0              | 23           | 15           | 8              | 22           | 20           | 2              |
| Hermanas Mirabal                    | 21           | 21           | 0              | 19           | 18           | 1              | 23           | 17           | 6              |
| Samaná                              | 24           | 20           | 4              | 20           | 19           | 1              | 26           | 25           | 1              |
| <b>Región Cibao Noroeste</b>        | <b>85</b>    | <b>75</b>    | <b>10</b>      | <b>81</b>    | <b>74</b>    | <b>7</b>       | <b>81</b>    | <b>72</b>    | <b>9</b>       |
| Dajabón                             | 20           | 18           | 2              | 12           | 10           | 2              | 21           | 19           | 2              |
| Monte Cristi                        | 22           | 20           | 2              | 28           | 27           | 1              | 27           | 26           | 1              |
| Santiago Rodríguez                  | 8            | 8            | 0              | 11           | 8            | 3              | 2            | 1            | 1              |
| Valverde                            | 35           | 29           | 6              | 30           | 29           | 1              | 31           | 26           | 5              |
| <b>Región Valdesia</b>              | <b>245</b>   | <b>204</b>   | <b>41</b>      | <b>271</b>   | <b>222</b>   | <b>49</b>      | <b>232</b>   | <b>204</b>   | <b>28</b>      |
| Azua                                | 40           | 35           | 5              | 36           | 28           | 8              | 41           | 40           | 1              |
| Peravia                             | 51           | 48           | 3              | 58           | 50           | 8              | 57           | 55           | 2              |
| San Cristóbal                       | 148          | 115          | 33             | 173          | 140          | 33             | 128          | 105          | 23             |
| San José de Ocoa                    | 6            | 6            | 0              | 4            | 4            | 0              | 6            | 4            | 2              |

**Cuadro 4.1.** REPÚBLICA DOMINICANA: Homicidios registrados por año y calificación, según región y provincia, 2009-2020, continuación...

| Región y provincia       | Año        |              |                |            |              |                |            |              |                |
|--------------------------|------------|--------------|----------------|------------|--------------|----------------|------------|--------------|----------------|
|                          | 2009       |              |                | 2010       |              |                | 2011       |              |                |
|                          | Total      | Calificación |                | Total      | Calificación |                | Total      | Calificación |                |
|                          |            | Intencional  | No intencional |            | Intencional  | No intencional |            | Intencional  | No intencional |
| <b>Región Enriquillo</b> | <b>64</b>  | <b>60</b>    | <b>4</b>       | <b>83</b>  | <b>74</b>    | <b>9</b>       | <b>76</b>  | <b>65</b>    | <b>11</b>      |
| Baoruco                  | 19         | 19           | 0              | 25         | 25           | 0              | 25         | 23           | 2              |
| Barahona                 | 35         | 32           | 3              | 43         | 37           | 6              | 33         | 27           | 6              |
| Independencia            | 7          | 7            | 0              | 11         | 9            | 2              | 15         | 13           | 2              |
| Pedernales               | 3          | 2            | 1              | 4          | 3            | 1              | 3          | 2            | 1              |
| <b>Región El Valle</b>   | <b>76</b>  | <b>71</b>    | <b>5</b>       | <b>71</b>  | <b>57</b>    | <b>14</b>      | <b>71</b>  | <b>60</b>    | <b>11</b>      |
| Elías Piña               | 19         | 18           | 1              | 12         | 11           | 1              | 18         | 15           | 3              |
| San Juan                 | 57         | 53           | 4              | 59         | 46           | 13             | 53         | 45           | 8              |
| <b>Región Yuma</b>       | <b>181</b> | <b>132</b>   | <b>49</b>      | <b>174</b> | <b>144</b>   | <b>30</b>      | <b>184</b> | <b>155</b>   | <b>29</b>      |
| El Seibo                 | 19         | 14           | 5              | 19         | 18           | 1              | 31         | 30           | 1              |
| La Altagracia            | 90         | 71           | 19             | 92         | 72           | 20             | 89         | 72           | 17             |
| La Romana                | 72         | 47           | 25             | 63         | 54           | 9              | 64         | 53           | 11             |
| <b>Región Higuamo</b>    | <b>119</b> | <b>97</b>    | <b>22</b>      | <b>126</b> | <b>114</b>   | <b>12</b>      | <b>132</b> | <b>114</b>   | <b>18</b>      |
| San Pedro de Macorís     | 75         | 59           | 16             | 73         | 68           | 5              | 66         | 57           | 9              |
| Monte Plata              | 34         | 29           | 5              | 39         | 34           | 5              | 42         | 36           | 6              |
| Hato Mayor               | 10         | 9            | 1              | 14         | 12           | 2              | 24         | 21           | 3              |

Fuente: Registros administrativos de la Oficina de Estadísticas y Cartografía de la Policía Nacional.  
pCifras preliminares.

**Cuadro 4.1.** REPÚBLICA DOMINICANA: Homicidios registrados por año y calificación, según región y provincia, 2009-2020, continuación...

| Región y provincia                  | Año          |              |                |              |              |                |              |              |                |
|-------------------------------------|--------------|--------------|----------------|--------------|--------------|----------------|--------------|--------------|----------------|
|                                     | 2012         |              |                | 2013         |              |                | 2014         |              |                |
|                                     | Total        | Calificación |                | Total        | Calificación |                | Total        | Calificación |                |
|                                     |              | Intencional  | No intencional |              | Intencional  | No intencional |              | Intencional  | No intencional |
| <b>Total</b>                        | <b>2,268</b> | <b>1,877</b> | <b>391</b>     | <b>1,990</b> | <b>1,669</b> | <b>321</b>     | <b>1,810</b> | <b>1,424</b> | <b>386</b>     |
| <b>Región Ozama o Metropolitana</b> | <b>921</b>   | <b>748</b>   | <b>173</b>     | <b>830</b>   | <b>690</b>   | <b>140</b>     | <b>615</b>   | <b>489</b>   | <b>126</b>     |
| Distrito Nacional                   | 259          | 195          | 64             | 250          | 209          | 41             | 182          | 151          | 31             |
| Santo Domingo                       | 662          | 553          | 109            | 580          | 481          | 99             | 433          | 338          | 95             |
| <b>Región Cibao Norte</b>           | <b>318</b>   | <b>259</b>   | <b>59</b>      | <b>262</b>   | <b>218</b>   | <b>44</b>      | <b>306</b>   | <b>233</b>   | <b>73</b>      |
| Espaillat                           | 42           | 38           | 4              | 32           | 24           | 8              | 52           | 40           | 12             |
| Puerto Plata                        | 69           | 51           | 18             | 59           | 49           | 10             | 50           | 40           | 10             |
| Santiago                            | 207          | 170          | 37             | 171          | 145          | 26             | 204          | 153          | 51             |
| <b>Región Cibao Sur</b>             | <b>168</b>   | <b>143</b>   | <b>25</b>      | <b>123</b>   | <b>95</b>    | <b>28</b>      | <b>124</b>   | <b>89</b>    | <b>35</b>      |
| La Vega                             | 92           | 80           | 12             | 73           | 52           | 21             | 69           | 49           | 20             |
| Sánchez Ramírez                     | 23           | 20           | 3              | 22           | 17           | 5              | 25           | 14           | 11             |
| Monseñor Nouel                      | 53           | 43           | 10             | 28           | 26           | 2              | 30           | 26           | 4              |
| <b>Región Cibao Nordeste</b>        | <b>140</b>   | <b>112</b>   | <b>28</b>      | <b>130</b>   | <b>111</b>   | <b>19</b>      | <b>134</b>   | <b>106</b>   | <b>28</b>      |
| Duarte                              | 79           | 63           | 16             | 73           | 59           | 14             | 70           | 55           | 15             |
| María Trinidad Sánchez              | 29           | 24           | 5              | 19           | 18           | 1              | 23           | 16           | 7              |
| Hermanas Mirabal                    | 18           | 15           | 3              | 18           | 17           | 1              | 19           | 15           | 4              |
| Samaná                              | 14           | 10           | 4              | 20           | 17           | 3              | 22           | 20           | 2              |
| <b>Región Cibao Noroeste</b>        | <b>84</b>    | <b>81</b>    | <b>3</b>       | <b>68</b>    | <b>64</b>    | <b>4</b>       | <b>59</b>    | <b>53</b>    | <b>6</b>       |
| Dajabón                             | 11           | 10           | 1              | 15           | 15           | 0              | 11           | 8            | 3              |
| Monte Cristi                        | 27           | 26           | 1              | 19           | 17           | 2              | 18           | 17           | 1              |
| Santiago Rodríguez                  | 10           | 10           | 0              | 7            | 7            | 0              | 6            | 6            | 0              |
| Valverde                            | 36           | 35           | 1              | 27           | 25           | 2              | 24           | 22           | 2              |
| <b>Región Valdesia</b>              | <b>204</b>   | <b>163</b>   | <b>41</b>      | <b>192</b>   | <b>167</b>   | <b>25</b>      | <b>203</b>   | <b>151</b>   | <b>52</b>      |
| Azua                                | 32           | 28           | 4              | 36           | 35           | 1              | 25           | 21           | 4              |
| Peravia                             | 46           | 37           | 9              | 41           | 34           | 7              | 51           | 37           | 14             |
| San Cristóbal                       | 120          | 92           | 28             | 108          | 92           | 16             | 117          | 85           | 32             |
| San José de Ocoa                    | 6            | 6            | 0              | 7            | 6            | 1              | 10           | 8            | 2              |

**Cuadro 4.1.** REPÚBLICA DOMINICANA: Homicidios registrados por año y calificación, según región y provincia, 2009-2020, continuación...

| Región y provincia       | Año        |              |                |            |              |                |            |              |                |
|--------------------------|------------|--------------|----------------|------------|--------------|----------------|------------|--------------|----------------|
|                          | Total      | 2012         |                | Total      | 2013         |                | Total      | 2014         |                |
|                          |            | Calificación |                |            | Calificación |                |            | Calificación |                |
|                          |            | Intencional  | No intencional |            | Intencional  | No intencional |            | Intencional  | No intencional |
| <b>Región Enriquillo</b> | <b>101</b> | <b>89</b>    | <b>12</b>      | <b>79</b>  | <b>63</b>    | <b>16</b>      | <b>90</b>  | <b>69</b>    | <b>21</b>      |
| Baoruco                  | 33         | 30           | 3              | 21         | 20           | 1              | 23         | 16           | 7              |
| Barahona                 | 47         | 41           | 6              | 43         | 35           | 8              | 42         | 35           | 7              |
| Independencia            | 16         | 14           | 2              | 10         | 7            | 3              | 19         | 13           | 6              |
| Pedernales               | 5          | 4            | 1              | 5          | 1            | 4              | 6          | 5            | 1              |
| <b>Región El Valle</b>   | <b>51</b>  | <b>45</b>    | <b>6</b>       | <b>56</b>  | <b>47</b>    | <b>9</b>       | <b>50</b>  | <b>46</b>    | <b>4</b>       |
| Elías Piña               | 13         | 12           | 1              | 14         | 12           | 2              | 11         | 10           | 1              |
| San Juan                 | 38         | 33           | 5              | 42         | 35           | 7              | 39         | 36           | 3              |
| <b>Región Yuma</b>       | <b>157</b> | <b>128</b>   | <b>29</b>      | <b>141</b> | <b>116</b>   | <b>25</b>      | <b>129</b> | <b>115</b>   | <b>14</b>      |
| El Seibo                 | 20         | 20           | 0              | 18         | 14           | 4              | 19         | 19           | 0              |
| La Altagracia            | 77         | 61           | 16             | 75         | 61           | 14             | 67         | 56           | 11             |
| La Romana                | 60         | 47           | 13             | 48         | 41           | 7              | 43         | 40           | 3              |
| <b>Región Higuamo</b>    | <b>124</b> | <b>109</b>   | <b>15</b>      | <b>109</b> | <b>98</b>    | <b>11</b>      | <b>100</b> | <b>73</b>    | <b>27</b>      |
| San Pedro de Macorís     | 74         | 63           | 11             | 67         | 61           | 6              | 59         | 40           | 19             |
| Monte Plata              | 37         | 34           | 3              | 29         | 25           | 4              | 29         | 23           | 6              |
| Hato Mayor               | 13         | 12           | 1              | 13         | 12           | 1              | 12         | 10           | 2              |

Fuente: Registros administrativos de la Oficina de Estadísticas y Cartografía de la Policía Nacional.  
pCifras preliminares.

**Cuadro 4.1.** REPÚBLICA DOMINICANA: Homicidios registrados por año y calificación, según región y provincia, 2009-2020, continuación...

| Región y provincia                  | Año          |              |                |              |              |                |              |              |                |
|-------------------------------------|--------------|--------------|----------------|--------------|--------------|----------------|--------------|--------------|----------------|
|                                     | 2015         |              |                | 2016         |              |                | 2017         |              |                |
|                                     | Total        | Calificación |                | Total        | Calificación |                | Total        | Calificación |                |
|                                     |              | Intencional  | No intencional |              | Intencional  | No intencional |              | Intencional  | No intencional |
| <b>Total</b>                        | <b>1,680</b> | <b>1,253</b> | <b>427</b>     | <b>1,616</b> | <b>1,209</b> | <b>407</b>     | <b>1,561</b> | <b>1,217</b> | <b>344</b>     |
| <b>Región Ozama o Metropolitana</b> | <b>578</b>   | <b>399</b>   | <b>179</b>     | <b>591</b>   | <b>417</b>   | <b>174</b>     | <b>531</b>   | <b>400</b>   | <b>131</b>     |
| Distrito Nacional                   | 208          | 141          | 67             | 224          | 153          | 71             | 151          | 113          | 38             |
| Santo Domingo                       | 370          | 258          | 112            | 367          | 264          | 103            | 380          | 287          | 93             |
| <b>Región Cibao Norte</b>           | <b>277</b>   | <b>213</b>   | <b>64</b>      | <b>260</b>   | <b>197</b>   | <b>63</b>      | <b>236</b>   | <b>178</b>   | <b>58</b>      |
| Espaillat                           | 36           | 26           | 10             | 33           | 28           | 5              | 29           | 23           | 6              |
| Puerto Plata                        | 34           | 24           | 10             | 38           | 30           | 8              | 29           | 24           | 5              |
| Santiago                            | 207          | 163          | 44             | 189          | 139          | 50             | 178          | 131          | 47             |
| <b>Región Cibao Sur</b>             | <b>134</b>   | <b>100</b>   | <b>34</b>      | <b>107</b>   | <b>74</b>    | <b>33</b>      | <b>104</b>   | <b>90</b>    | <b>14</b>      |
| La Vega                             | 67           | 50           | 17             | 52           | 39           | 13             | 52           | 43           | 9              |
| Sánchez Ramírez                     | 23           | 20           | 3              | 25           | 18           | 7              | 21           | 18           | 3              |
| Monseñor Nouel                      | 44           | 30           | 14             | 30           | 17           | 13             | 31           | 29           | 2              |
| <b>Región Cibao Nordeste</b>        | <b>123</b>   | <b>98</b>    | <b>25</b>      | <b>108</b>   | <b>85</b>    | <b>23</b>      | <b>119</b>   | <b>94</b>    | <b>25</b>      |
| Duarte                              | 75           | 60           | 15             | 67           | 50           | 17             | 66           | 50           | 16             |
| María Trinidad Sánchez              | 14           | 11           | 3              | 20           | 18           | 2              | 29           | 25           | 4              |
| Hermanas Mirabal                    | 13           | 11           | 2              | 10           | 6            | 4              | 13           | 10           | 3              |
| Samaná                              | 21           | 16           | 5              | 11           | 11           | 0              | 11           | 9            | 2              |
| <b>Región Cibao Noroeste</b>        | <b>60</b>    | <b>44</b>    | <b>16</b>      | <b>73</b>    | <b>62</b>    | <b>11</b>      | <b>52</b>    | <b>40</b>    | <b>12</b>      |
| Dajabón                             | 16           | 12           | 4              | 12           | 11           | 1              | 5            | 2            | 3              |
| Monte Cristi                        | 16           | 12           | 4              | 29           | 27           | 2              | 20           | 16           | 4              |
| Santiago Rodríguez                  | 5            | 4            | 1              | 5            | 3            | 2              | 2            | 2            | 0              |
| Valverde                            | 23           | 16           | 7              | 27           | 21           | 6              | 25           | 20           | 5              |
| <b>Región Valdesia</b>              | <b>165</b>   | <b>123</b>   | <b>42</b>      | <b>137</b>   | <b>101</b>   | <b>36</b>      | <b>148</b>   | <b>119</b>   | <b>29</b>      |
| Azua                                | 26           | 21           | 5              | 21           | 18           | 3              | 28           | 26           | 2              |
| Peravia                             | 33           | 23           | 10             | 35           | 23           | 12             | 35           | 30           | 5              |
| San Cristóbal                       | 95           | 68           | 27             | 74           | 53           | 21             | 74           | 55           | 19             |
| San José de Ocoa                    | 11           | 11           | 0              | 7            | 7            | 0              | 11           | 8            | 3              |
| <b>Región Enriquillo</b>            | <b>68</b>    | <b>47</b>    | <b>21</b>      | <b>67</b>    | <b>56</b>    | <b>11</b>      | <b>72</b>    | <b>59</b>    | <b>13</b>      |



**Cuadro 4.1.** REPÚBLICA DOMINICANA: Homicidios registrados por año y calificación, según región y provincia, 2009-2020, continuación...

| Región y provincia     | Año        |              |                |            |              |                |            |              |                |
|------------------------|------------|--------------|----------------|------------|--------------|----------------|------------|--------------|----------------|
|                        | 2015       |              |                | 2016       |              |                | 2017       |              |                |
|                        | Total      | Calificación |                | Total      | Calificación |                | Total      | Calificación |                |
|                        |            | Intencional  | No intencional |            | Intencional  | No intencional |            | Intencional  | No intencional |
| Baoruco                | 18         | 14           | 4              | 25         | 17           | 8              | 19         | 13           | 6              |
| Barahona               | 40         | 26           | 14             | 31         | 29           | 2              | 36         | 32           | 4              |
| Independencia          | 5          | 4            | 1              | 9          | 8            | 1              | 11         | 11           | 0              |
| Pedernales             | 5          | 3            | 2              | 2          | 2            | 0              | 6          | 3            | 3              |
| <b>Región El Valle</b> | <b>56</b>  | <b>49</b>    | <b>7</b>       | <b>64</b>  | <b>53</b>    | <b>11</b>      | <b>51</b>  | <b>43</b>    | <b>8</b>       |
| Elías Piña             | 14         | 12           | 2              | 11         | 11           | 0              | 13         | 11           | 2              |
| San Juan               | 42         | 37           | 5              | 53         | 42           | 11             | 38         | 32           | 6              |
| <b>Región Yuma</b>     | <b>136</b> | <b>112</b>   | <b>24</b>      | <b>122</b> | <b>93</b>    | <b>29</b>      | <b>154</b> | <b>119</b>   | <b>35</b>      |
| El Seibo               | 15         | 15           | 0              | 16         | 12           | 4              | 16         | 15           | 1              |
| La Altagracia          | 72         | 59           | 13             | 70         | 54           | 16             | 81         | 64           | 17             |
| La Romana              | 49         | 38           | 11             | 36         | 27           | 9              | 57         | 40           | 17             |
| <b>Región Higuamo</b>  | <b>83</b>  | <b>68</b>    | <b>15</b>      | <b>87</b>  | <b>71</b>    | <b>16</b>      | <b>94</b>  | <b>75</b>    | <b>19</b>      |
| San Pedro de Macorís   | 42         | 35           | 7              | 50         | 45           | 5              | 58         | 46           | 12             |
| Monte Plata            | 28         | 22           | 6              | 28         | 20           | 8              | 25         | 20           | 5              |
| Hato Mayor             | 13         | 11           | 2              | 9          | 6            | 3              | 11         | 9            | 2              |

Fuente: Registros administrativos de la Oficina de Estadísticas y Cartografía de la Policía Nacional.  
pCifras preliminares.

**Cuadro 4.1.** REPÚBLICA DOMINICANA: Homicidios registrados por año y calificación, según región y provincia, 2009-2020, continuación...

| Región y provincia                  | Año          |              |                |              |              |                |                   |              |                |
|-------------------------------------|--------------|--------------|----------------|--------------|--------------|----------------|-------------------|--------------|----------------|
|                                     | 2018         |              |                | 2019         |              |                | 2020 <sup>a</sup> |              |                |
|                                     | Total        | Calificación |                | Total        | Calificación |                | Total             | Calificación |                |
|                                     |              | Intencional  | No intencional |              | Intencional  | No intencional |                   | Intencional  | No intencional |
| <b>Total</b>                        | <b>1,390</b> | <b>1,107</b> | <b>283</b>     | <b>1,232</b> | <b>1,025</b> | <b>207</b>     | <b>1,136</b>      | <b>961</b>   | <b>175</b>     |
| <b>Región Ozama o Metropolitana</b> | <b>480</b>   | <b>372</b>   | <b>108</b>     | <b>463</b>   | <b>382</b>   | <b>81</b>      | <b>400</b>        | <b>325</b>   | <b>75</b>      |
| Distrito Nacional                   | 143          | 107          | 36             | 129          | 106          | 23             | 107               | 89           | 18             |
| Santo Domingo                       | 337          | 265          | 72             | 334          | 276          | 58             | 293               | 236          | 57             |
| <b>Región Cibao Norte</b>           | <b>202</b>   | <b>152</b>   | <b>50</b>      | <b>156</b>   | <b>127</b>   | <b>29</b>      | <b>156</b>        | <b>130</b>   | <b>26</b>      |
| Españat                             | 34           | 19           | 15             | 21           | 15           | 6              | 16                | 15           | 1              |
| Puerto Plata                        | 23           | 22           | 1              | 23           | 22           | 1              | 17                | 15           | 2              |
| Santiago                            | 145          | 111          | 34             | 112          | 90           | 22             | 123               | 100          | 23             |
| <b>Región Cibao Sur</b>             | <b>87</b>    | <b>64</b>    | <b>23</b>      | <b>70</b>    | <b>62</b>    | <b>8</b>       | <b>52</b>         | <b>46</b>    | <b>6</b>       |
| La Vega                             | 53           | 39           | 14             | 44           | 38           | 6              | 33                | 29           | 4              |
| Sánchez Ramírez                     | 17           | 14           | 3              | 16           | 15           | 1              | 8                 | 6            | 2              |
| Monseñor Nouel                      | 17           | 11           | 6              | 10           | 9            | 1              | 11                | 11           | 0              |
| <b>Región Cibao Nordeste</b>        | <b>98</b>    | <b>82</b>    | <b>16</b>      | <b>63</b>    | <b>51</b>    | <b>12</b>      | <b>71</b>         | <b>63</b>    | <b>8</b>       |
| Duarte                              | 54           | 44           | 10             | 30           | 22           | 8              | 39                | 34           | 5              |
| María Trinidad Sánchez              | 19           | 18           | 1              | 13           | 12           | 1              | 19                | 18           | 1              |
| Hermanas Mirabal                    | 9            | 7            | 2              | 9            | 8            | 1              | 6                 | 5            | 1              |
| Samaná                              | 16           | 13           | 3              | 11           | 9            | 2              | 7                 | 6            | 1              |
| <b>Región Cibao Noroeste</b>        | <b>63</b>    | <b>51</b>    | <b>12</b>      | <b>48</b>    | <b>44</b>    | <b>4</b>       | <b>53</b>         | <b>43</b>    | <b>10</b>      |
| Dajabón                             | 9            | 6            | 3              | 8            | 7            | 1              | 15                | 11           | 4              |
| Monte Cristi                        | 17           | 15           | 2              | 18           | 17           | 1              | 15                | 11           | 4              |
| Santiago Rodríguez                  | 10           | 7            | 3              | 4            | 4            | 0              | 4                 | 3            | 1              |
| Valverde                            | 27           | 23           | 4              | 18           | 16           | 2              | 19                | 18           | 1              |
| <b>Región Valdesia</b>              | <b>145</b>   | <b>117</b>   | <b>28</b>      | <b>158</b>   | <b>127</b>   | <b>31</b>      | <b>135</b>        | <b>115</b>   | <b>20</b>      |
| Azua                                | 29           | 26           | 3              | 32           | 25           | 7              | 18                | 14           | 4              |
| Peravia                             | 39           | 36           | 3              | 29           | 25           | 4              | 29                | 27           | 2              |
| San Cristóbal                       | 69           | 48           | 21             | 88           | 69           | 19             | 80                | 67           | 13             |
| San José de Ocoa                    | 8            | 7            | 1              | 9            | 8            | 1              | 8                 | 7            | 1              |
| <b>Región Enriquillo</b>            | <b>77</b>    | <b>69</b>    | <b>8</b>       | <b>46</b>    | <b>38</b>    | <b>8</b>       | <b>80</b>         | <b>76</b>    | <b>4</b>       |

**Cuadro 4.1.** REPÚBLICA DOMINICANA: Homicidios registrados por año y calificación, según región y provincia, 2009-2020, continuación...

| Región y provincia     | Año        |              |                |            |              |                |                   |              |                |
|------------------------|------------|--------------|----------------|------------|--------------|----------------|-------------------|--------------|----------------|
|                        | 2018       |              |                | 2019       |              |                | 2020 <sup>p</sup> |              |                |
|                        | Total      | Calificación |                | Total      | Calificación |                | Total             | Calificación |                |
|                        |            | Intencional  | No intencional |            | Intencional  | No intencional |                   | Intencional  | No intencional |
| Baoruco                | 25         | 24           | 1              | 10         | 8            | 2              | 26                | 24           | 2              |
| Barahona               | 37         | 30           | 7              | 24         | 21           | 3              | 42                | 41           | 1              |
| Independencia          | 10         | 10           | 0              | 4          | 4            | 0              | 7                 | 6            | 1              |
| Pedernales             | 5          | 5            | 0              | 8          | 5            | 3              | 5                 | 5            | 0              |
| <b>Región El Valle</b> | <b>36</b>  | <b>32</b>    | <b>4</b>       | <b>37</b>  | <b>33</b>    | <b>4</b>       | <b>35</b>         | <b>32</b>    | <b>3</b>       |
| Elías Piña             | 10         | 7            | 3              | 9          | 7            | 2              | 10                | 9            | 1              |
| San Juan               | 26         | 25           | 1              | 28         | 26           | 2              | 25                | 23           | 2              |
| <b>Región Yuma</b>     | <b>133</b> | <b>110</b>   | <b>23</b>      | <b>119</b> | <b>96</b>    | <b>23</b>      | <b>95</b>         | <b>79</b>    | <b>16</b>      |
| El Seibo               | 14         | 13           | 1              | 15         | 12           | 3              | 10                | 11           | 1              |
| La Altagracia          | 68         | 63           | 5              | 60         | 47           | 13             | 34                | 41           | 7              |
| La Romana              | 51         | 34           | 17             | 44         | 37           | 7              | 19                | 27           | 8              |
| <b>Región Higuamo</b>  | <b>69</b>  | <b>58</b>    | <b>11</b>      | <b>72</b>  | <b>65</b>    | <b>7</b>       | <b>59</b>         | <b>52</b>    | <b>7</b>       |
| San Pedro de Macorís   | 41         | 33           | 8              | 35         | 30           | 5              | 28                | 25           | 3              |
| Monte Plata            | 17         | 15           | 2              | 22         | 20           | 2              | 19                | 18           | 1              |
| Hato Mayor             | 11         | 10           | 1              | 15         | 15           | 0              | 12                | 9            | 3              |

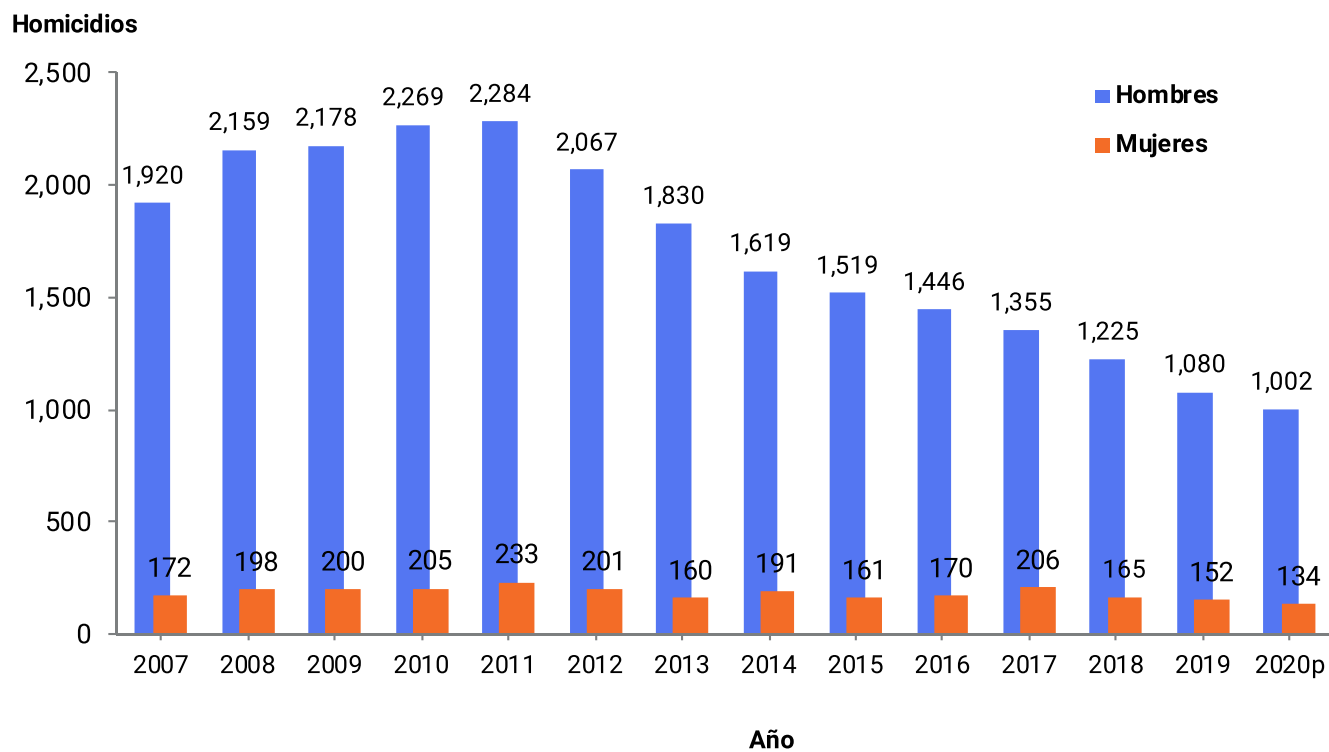
Fuente: Registros administrativos de la Oficina de Estadísticas y Cartografía de la Policía Nacional.  
<sup>p</sup>Cifras preliminares.

**Cuadro 4.2.** REPÚBLICA DOMINICANA: Homicidios registrados por sexo, según año, 2007-2020

| Año               | Total | Calificación |         |
|-------------------|-------|--------------|---------|
|                   |       | Hombres      | Mujeres |
| 2007              | 2,092 | 1,920        | 172     |
| 2008              | 2,357 | 2,159        | 198     |
| 2009              | 2,378 | 2,178        | 200     |
| 2010              | 2,474 | 2,269        | 205     |
| 2011              | 2,517 | 2,284        | 233     |
| 2012              | 2,268 | 2,067        | 201     |
| 2013              | 1,990 | 1,830        | 160     |
| 2014              | 1,810 | 1,619        | 191     |
| 2015              | 1,680 | 1,519        | 161     |
| 2016              | 1,616 | 1,446        | 170     |
| 2017              | 1,561 | 1,355        | 206     |
| 2018              | 1,390 | 1,225        | 165     |
| 2019              | 1,232 | 1,080        | 152     |
| 2020 <sup>p</sup> | 1,136 | 1,002        | 134     |

Fuente: Registros administrativos de la Oficina de Estadísticas y Cartografía de la Policía Nacional.  
Nota: Incluye los homicidios intencionales y no intencionales.  
<sup>p</sup>Cifras preliminares.

Gráfico 4.2. REPÚBLICA DOMINICANA: Homicidios registrados por sexo, según año, 2007-2020



**Cuadro 4.3.** REPÚBLICA DOMINICANA: Homicidios registrados por día de la semana, según año y sexo, 2007-2020

| Año                | Total        | Día de la semana |            |            |            |            |            |            |
|--------------------|--------------|------------------|------------|------------|------------|------------|------------|------------|
|                    |              | Lunes            | Martes     | Miércoles  | Jueves     | Viernes    | Sábado     | Domingo    |
| <b>2007</b>        |              |                  |            |            |            |            |            |            |
| <b>Ambos sexos</b> | <b>2,092</b> | <b>357</b>       | <b>224</b> | <b>272</b> | <b>267</b> | <b>259</b> | <b>315</b> | <b>398</b> |
| Hombres            | 1,920        | 323              | 210        | 252        | 246        | 233        | 285        | 371        |
| Mujeres            | 172          | 34               | 14         | 20         | 21         | 26         | 30         | 27         |
| <b>2008</b>        |              |                  |            |            |            |            |            |            |
| <b>Ambos sexos</b> | <b>2,357</b> | <b>332</b>       | <b>319</b> | <b>295</b> | <b>276</b> | <b>320</b> | <b>343</b> | <b>472</b> |
| Hombres            | 2,159        | 296              | 292        | 266        | 258        | 290        | 315        | 442        |
| Mujeres            | 198          | 36               | 27         | 29         | 18         | 30         | 28         | 30         |
| <b>2009</b>        |              |                  |            |            |            |            |            |            |
| <b>Ambos sexos</b> | <b>2,378</b> | <b>376</b>       | <b>251</b> | <b>274</b> | <b>300</b> | <b>315</b> | <b>360</b> | <b>502</b> |
| Hombres            | 2,178        | 345              | 223        | 251        | 282        | 279        | 337        | 461        |
| Mujeres            | 200          | 31               | 28         | 23         | 18         | 36         | 23         | 41         |
| <b>2010</b>        |              |                  |            |            |            |            |            |            |
| <b>Ambos sexos</b> | <b>2,474</b> | <b>377</b>       | <b>272</b> | <b>291</b> | <b>268</b> | <b>304</b> | <b>395</b> | <b>567</b> |
| Hombres            | 2,269        | 343              | 248        | 259        | 251        | 270        | 370        | 528        |
| Mujeres            | 205          | 34               | 24         | 32         | 17         | 34         | 25         | 39         |
| <b>2011</b>        |              |                  |            |            |            |            |            |            |
| <b>Ambos sexos</b> | <b>2,517</b> | <b>414</b>       | <b>273</b> | <b>303</b> | <b>245</b> | <b>274</b> | <b>410</b> | <b>598</b> |
| Hombres            | 2,284        | 378              | 240        | 274        | 220        | 246        | 378        | 548        |
| Mujeres            | 233          | 36               | 33         | 29         | 25         | 28         | 32         | 50         |
| <b>2012</b>        |              |                  |            |            |            |            |            |            |
| <b>Ambos sexos</b> | <b>2,268</b> | <b>316</b>       | <b>245</b> | <b>252</b> | <b>261</b> | <b>281</b> | <b>355</b> | <b>558</b> |
| Hombres            | 2,067        | 289              | 213        | 238        | 239        | 261        | 319        | 508        |
| Mujeres            | 201          | 27               | 32         | 14         | 22         | 20         | 36         | 50         |
| <b>2013</b>        |              |                  |            |            |            |            |            |            |
| <b>Ambos sexos</b> | <b>1,990</b> | <b>274</b>       | <b>245</b> | <b>222</b> | <b>225</b> | <b>215</b> | <b>331</b> | <b>478</b> |
| Hombres            | 1,830        | 240              | 222        | 205        | 203        | 197        | 311        | 452        |
| Mujeres            | 160          | 34               | 23         | 17         | 22         | 18         | 20         | 26         |
| <b>2014</b>        |              |                  |            |            |            |            |            |            |
| <b>Ambos sexos</b> | <b>1,810</b> | <b>278</b>       | <b>163</b> | <b>216</b> | <b>224</b> | <b>221</b> | <b>276</b> | <b>432</b> |
| Hombres            | 1,619        | 246              | 143        | 199        | 196        | 198        | 245        | 392        |
| Mujeres            | 191          | 32               | 20         | 17         | 28         | 23         | 31         | 40         |

**Cuadro 4.3.** REPÚBLICA DOMINICANA: Homicidios registrados por día de la semana, según año y sexo, 2007-2020

| Año                     | Total        | Día de la semana |            |            |            |            |            |            |
|-------------------------|--------------|------------------|------------|------------|------------|------------|------------|------------|
|                         |              | Lunes            | Martes     | Miércoles  | Jueves     | Viernes    | Sábado     | Domingo    |
| <b>2015</b>             |              |                  |            |            |            |            |            |            |
| <b>Ambos sexos</b>      | <b>1,680</b> | <b>213</b>       | <b>172</b> | <b>158</b> | <b>205</b> | <b>233</b> | <b>270</b> | <b>429</b> |
| Hombres                 | 1,519        | 191              | 155        | 137        | 177        | 214        | 251        | 394        |
| Mujeres                 | 161          | 22               | 17         | 21         | 28         | 19         | 19         | 35         |
| <b>2016</b>             |              |                  |            |            |            |            |            |            |
| <b>Ambos sexos</b>      | <b>1,616</b> | <b>248</b>       | <b>172</b> | <b>172</b> | <b>168</b> | <b>220</b> | <b>238</b> | <b>398</b> |
| Hombres                 | 1,446        | 225              | 160        | 160        | 144        | 188        | 215        | 354        |
| Mujeres                 | 170          | 23               | 12         | 12         | 24         | 32         | 23         | 44         |
| <b>2017</b>             |              |                  |            |            |            |            |            |            |
| <b>Ambos sexos</b>      | <b>1,561</b> | <b>222</b>       | <b>175</b> | <b>183</b> | <b>186</b> | <b>187</b> | <b>244</b> | <b>364</b> |
| Hombres                 | 1,355        | 193              | 149        | 162        | 159        | 166        | 207        | 319        |
| Mujeres                 | 206          | 29               | 26         | 21         | 27         | 21         | 37         | 45         |
| <b>2018</b>             |              |                  |            |            |            |            |            |            |
| <b>Ambos sexos</b>      | <b>1,390</b> | <b>218</b>       | <b>179</b> | <b>159</b> | <b>144</b> | <b>178</b> | <b>205</b> | <b>307</b> |
| Hombres                 | 1,225        | 191              | 154        | 145        | 133        | 152        | 181        | 269        |
| Mujeres                 | 165          | 27               | 25         | 14         | 11         | 26         | 24         | 38         |
| <b>2019</b>             |              |                  |            |            |            |            |            |            |
| <b>Ambos sexos</b>      | <b>1,232</b> | <b>189</b>       | <b>143</b> | <b>155</b> | <b>127</b> | <b>162</b> | <b>183</b> | <b>273</b> |
| Hombres                 | 1,080        | 164              | 120        | 131        | 116        | 139        | 159        | 251        |
| Mujeres                 | 152          | 25               | 23         | 24         | 11         | 23         | 24         | 22         |
| <b>2020<sup>p</sup></b> |              |                  |            |            |            |            |            |            |
| <b>Ambos sexos</b>      | <b>1,136</b> | <b>178</b>       | <b>124</b> | <b>132</b> | <b>122</b> | <b>121</b> | <b>188</b> | <b>271</b> |
| Hombres                 | 1,002        | 146              | 113        | 119        | 103        | 106        | 173        | 242        |
| Mujeres                 | 134          | 32               | 11         | 13         | 19         | 15         | 15         | 29         |

Nota: Incluye los homicidios intencionales y no intencionales.

<sup>p</sup>Cifras preliminares.

Fuente: Registros administrativos de la Oficina de Estadísticas y Cartografía de la Policía Nacional.

**Cuadro 4.4.** REPÚBLICA DOMINICANA: Homicidios registrados por mes, según año y sexo, 2007-2020

| Año y sexo         | Total        | Mes        |            |            |            |            |            |            |            |            |            |            |            |
|--------------------|--------------|------------|------------|------------|------------|------------|------------|------------|------------|------------|------------|------------|------------|
|                    |              | Enero      | Febrero    | Marzo      | Abril      | Mayo       | Junio      | Julio      | Agosto     | Septiembre | Octubre    | Noviembre  | Diciembre  |
| <b>2007</b>        |              |            |            |            |            |            |            |            |            |            |            |            |            |
| <b>Ambos sexos</b> | <b>2,092</b> | <b>181</b> | <b>160</b> | <b>153</b> | <b>155</b> | <b>145</b> | <b>154</b> | <b>175</b> | <b>151</b> | <b>194</b> | <b>167</b> | <b>223</b> | <b>234</b> |
| Hombres            | 1920         | 173        | 143        | 140        | 141        | 136        | 139        | 158        | 134        | 174        | 153        | 206        | 223        |
| Mujeres            | 172          | 8          | 17         | 13         | 14         | 9          | 15         | 17         | 17         | 20         | 14         | 17         | 11         |
| <b>2008</b>        |              |            |            |            |            |            |            |            |            |            |            |            |            |
| <b>Ambos sexos</b> | <b>2,357</b> | <b>230</b> | <b>196</b> | <b>177</b> | <b>175</b> | <b>175</b> | <b>176</b> | <b>221</b> | <b>212</b> | <b>201</b> | <b>197</b> | <b>167</b> | <b>230</b> |
| Hombres            | 2159         | 213        | 179        | 164        | 163        | 158        | 158        | 202        | 191        | 181        | 187        | 151        | 212        |
| Mujeres            | 198          | 17         | 17         | 13         | 12         | 17         | 18         | 19         | 21         | 20         | 10         | 16         | 18         |
| <b>2009</b>        |              |            |            |            |            |            |            |            |            |            |            |            |            |
| <b>Ambos sexos</b> | <b>2,378</b> | <b>210</b> | <b>178</b> | <b>191</b> | <b>197</b> | <b>181</b> | <b>184</b> | <b>176</b> | <b>185</b> | <b>199</b> | <b>218</b> | <b>228</b> | <b>231</b> |
| Hombres            | 2178         | 185        | 166        | 174        | 178        | 171        | 172        | 160        | 171        | 175        | 203        | 214        | 209        |
| Mujeres            | 200          | 25         | 12         | 17         | 19         | 10         | 12         | 16         | 14         | 24         | 15         | 14         | 22         |
| <b>2010</b>        |              |            |            |            |            |            |            |            |            |            |            |            |            |
| <b>Ambos sexos</b> | <b>2,474</b> | <b>199</b> | <b>173</b> | <b>206</b> | <b>227</b> | <b>221</b> | <b>172</b> | <b>189</b> | <b>200</b> | <b>230</b> | <b>222</b> | <b>182</b> | <b>253</b> |
| Hombres            | 2269         | 183        | 156        | 179        | 205        | 204        | 157        | 175        | 185        | 219        | 206        | 168        | 232        |
| Mujeres            | 205          | 16         | 17         | 27         | 22         | 17         | 15         | 14         | 15         | 11         | 16         | 14         | 21         |
| <b>2011</b>        |              |            |            |            |            |            |            |            |            |            |            |            |            |
| <b>Ambos sexos</b> | <b>2,517</b> | <b>220</b> | <b>209</b> | <b>195</b> | <b>212</b> | <b>232</b> | <b>183</b> | <b>210</b> | <b>214</b> | <b>190</b> | <b>233</b> | <b>193</b> | <b>226</b> |
| Hombres            | 2284         | 200        | 185        | 182        | 196        | 214        | 162        | 188        | 189        | 170        | 208        | 179        | 211        |
| Mujeres            | 233          | 20         | 24         | 13         | 16         | 18         | 21         | 22         | 25         | 20         | 25         | 14         | 15         |
| <b>2012</b>        |              |            |            |            |            |            |            |            |            |            |            |            |            |
| <b>Ambos sexos</b> | <b>2,268</b> | <b>196</b> | <b>141</b> | <b>175</b> | <b>179</b> | <b>182</b> | <b>193</b> | <b>205</b> | <b>169</b> | <b>199</b> | <b>210</b> | <b>182</b> | <b>237</b> |
| Hombres            | 2067         | 178        | 127        | 157        | 160        | 165        | 173        | 184        | 158        | 185        | 194        | 171        | 215        |
| Mujeres            | 201          | 18         | 14         | 18         | 19         | 17         | 20         | 21         | 11         | 14         | 16         | 11         | 22         |
| <b>2013</b>        |              |            |            |            |            |            |            |            |            |            |            |            |            |
| <b>Ambos sexos</b> | <b>1,990</b> | <b>184</b> | <b>138</b> | <b>155</b> | <b>177</b> | <b>158</b> | <b>165</b> | <b>158</b> | <b>180</b> | <b>155</b> | <b>170</b> | <b>160</b> | <b>190</b> |
| Hombres            | 1830         | 165        | 132        | 143        | 164        | 146        | 158        | 145        | 164        | 141        | 157        | 144        | 171        |
| Mujeres            | 160          | 19         | 6          | 12         | 13         | 12         | 7          | 13         | 16         | 14         | 13         | 16         | 19         |
| <b>2014</b>        |              |            |            |            |            |            |            |            |            |            |            |            |            |
| <b>Ambos sexos</b> | <b>1,810</b> | <b>147</b> | <b>132</b> | <b>191</b> | <b>165</b> | <b>149</b> | <b>125</b> | <b>149</b> | <b>155</b> | <b>135</b> | <b>159</b> | <b>146</b> | <b>157</b> |
| Hombres            | 1619         | 132        | 124        | 162        | 147        | 130        | 106        | 128        | 147        | 128        | 142        | 129        | 144        |
| Mujeres            | 191          | 15         | 8          | 29         | 18         | 19         | 19         | 21         | 8          | 7          | 17         | 17         | 13         |



**Cuadro 4.4.** REPÚBLICA DOMINICANA: Homicidios registrados por mes, según año y sexo, 2007-2020, continuación...

| Año y sexo              | Total        | Mes        |            |            |            |            |            |            |            |            |            |            |            |
|-------------------------|--------------|------------|------------|------------|------------|------------|------------|------------|------------|------------|------------|------------|------------|
|                         |              | Enero      | Febrero    | Marzo      | Abril      | Mayo       | Junio      | Julio      | Agosto     | Septiembre | Octubre    | Noviembre  | Diciembre  |
| <b>2015</b>             |              |            |            |            |            |            |            |            |            |            |            |            |            |
| <b>Ambos sexos</b>      | <b>1,680</b> | <b>163</b> | <b>141</b> | <b>158</b> | <b>131</b> | <b>140</b> | <b>141</b> | <b>149</b> | <b>124</b> | <b>123</b> | <b>128</b> | <b>136</b> | <b>146</b> |
| Hombres                 | 1519         | 148        | 122        | 136        | 112        | 130        | 128        | 138        | 108        | 112        | 116        | 129        | 140        |
| Mujeres                 | 161          | 15         | 19         | 22         | 19         | 10         | 13         | 11         | 16         | 11         | 12         | 7          | 6          |
| <b>2016</b>             |              |            |            |            |            |            |            |            |            |            |            |            |            |
| <b>Ambos sexos</b>      | <b>1,616</b> | <b>142</b> | <b>122</b> | <b>139</b> | <b>120</b> | <b>142</b> | <b>137</b> | <b>143</b> | <b>138</b> | <b>117</b> | <b>140</b> | <b>116</b> | <b>160</b> |
| Hombres                 | 1446         | 121        | 111        | 126        | 107        | 129        | 114        | 135        | 124        | 106        | 124        | 107        | 142        |
| Mujeres                 | 170          | 21         | 11         | 13         | 13         | 13         | 23         | 8          | 14         | 11         | 16         | 9          | 18         |
| <b>2017</b>             |              |            |            |            |            |            |            |            |            |            |            |            |            |
| <b>Ambos sexos</b>      | <b>1,561</b> | <b>140</b> | <b>123</b> | <b>151</b> | <b>124</b> | <b>145</b> | <b>130</b> | <b>143</b> | <b>141</b> | <b>111</b> | <b>123</b> | <b>98</b>  | <b>132</b> |
| Hombres                 | 1355         | 122        | 102        | 127        | 112        | 124        | 110        | 124        | 123        | 100        | 109        | 85         | 117        |
| Mujeres                 | 206          | 18         | 21         | 24         | 12         | 21         | 20         | 19         | 18         | 11         | 14         | 13         | 15         |
| <b>2018</b>             |              |            |            |            |            |            |            |            |            |            |            |            |            |
| <b>Ambos sexos</b>      | <b>1,390</b> | <b>105</b> | <b>109</b> | <b>122</b> | <b>110</b> | <b>122</b> | <b>130</b> | <b>145</b> | <b>89</b>  | <b>114</b> | <b>92</b>  | <b>113</b> | <b>139</b> |
| Hombres                 | 1225         | 94         | 96         | 117        | 100        | 107        | 107        | 125        | 74         | 101        | 80         | 105        | 119        |
| Mujeres                 | 165          | 11         | 13         | 5          | 10         | 15         | 23         | 20         | 15         | 13         | 12         | 8          | 20         |
| <b>2019</b>             |              |            |            |            |            |            |            |            |            |            |            |            |            |
| <b>Ambos sexos</b>      | <b>1,232</b> | <b>110</b> | <b>90</b>  | <b>89</b>  | <b>99</b>  | <b>115</b> | <b>97</b>  | <b>124</b> | <b>106</b> | <b>80</b>  | <b>117</b> | <b>89</b>  | <b>116</b> |
| Hombres                 | 1080         | 99         | 79         | 77         | 84         | 107        | 88         | 101        | 95         | 73         | 107        | 73         | 97         |
| Mujeres                 | 152          | 11         | 11         | 12         | 15         | 8          | 9          | 23         | 11         | 7          | 10         | 16         | 19         |
| <b>2020<sup>p</sup></b> |              |            |            |            |            |            |            |            |            |            |            |            |            |
| <b>Ambos sexos</b>      | <b>1,136</b> | <b>100</b> | <b>90</b>  | <b>81</b>  | <b>77</b>  | <b>93</b>  | <b>94</b>  | <b>98</b>  | <b>113</b> | <b>89</b>  | <b>102</b> | <b>95</b>  | <b>104</b> |
| Hombres                 | 1002         | 88         | 77         | 75         | 66         | 83         | 81         | 89         | 105        | 77         | 87         | 85         | 89         |
| Mujeres                 | 134          | 12         | 13         | 6          | 11         | 10         | 13         | 9          | 8          | 12         | 15         | 10         | 15         |

Nota: Incluye los homicidios intencionales y no intencionales.

<sup>p</sup>Cifras preliminares.

Fuente: Registros administrativos de la Oficina de Estadísticas y Cartografía de la Policía Nacional.

**Cuadro 4.5.** REPÚBLICA DOMINICANA: Homicidios registrados por medio o método empleado, según año, 2007-2020

| Año               | Total | Medio o método empleado |                                    |                    |                          |   |                                    |                                   |       | No declarado |
|-------------------|-------|-------------------------|------------------------------------|--------------------|--------------------------|---|------------------------------------|-----------------------------------|-------|--------------|
|                   |       | Arma de fuego           | Arma blanca u objeto cortopunzante | Objeto contundente | Sustancia tóxica, veneno | Estrangulamiento, asfixia respiratoria mecánica | Asfixia respiratoria por inmersión | Fuego, vapores, objetos calientes | Otros |              |
| 2007              | 2,092 | 1,441                   | 448                                | 147                | 0                        | 34  | 0                                  | 0                                 | 22    | 0            |
| 2008              | 2,357 | 1,659                   | 457                                | 177                | 0                        | 34  | 0                                  | 0                                 | 30    | 0            |
| 2009              | 2,378 | 1,532                   | 573                                | 205                | 7                        | 32  | 8                                  | 11                                | 0     | 10           |
| 2010              | 2,474 | 1,608                   | 635                                | 149                | 6                        | 38  | 7                                  | 6                                 | 7     | 18           |
| 2011              | 2,517 | 1,576                   | 628                                | 219                | 8                        | 51  | 9                                  | 22                                | 0     | 4            |
| 2012              | 2,268 | 1,458                   | 556                                | 161                | 0                        | 69  | 2                                  | 17                                | 5     | 0            |
| 2013              | 1,990 | 1,259                   | 500                                | 167                | 5                        | 43  | 0                                  | 8                                 | 8     | 0            |
| 2014              | 1,810 | 1,131                   | 488                                | 135                | 1                        | 26  | 4                                  | 9                                 | 13    | 3            |
| 2015              | 1,680 | 1,128                   | 405                                | 98                 | 2                        | 26  | 4                                  | 13                                | 1     | 3            |
| 2016              | 1,616 | 982                     | 447                                | 131                | 2                        | 31  | 3                                  | 11                                | 0     | 9            |
| 2017              | 1,561 | 929                     | 437                                | 126                | 5                        | 45  | 1                                  | 3                                 | 1     | 14           |
| 2018              | 1,390 | 825                     | 403                                | 103                | 4                        | 40  | 1                                  | 3                                 | 0     | 11           |
| 2019              | 1,232 | 650                     | 403                                | 119                | 0                        | 0   | 0                                  | 0                                 | 46    | 14           |
| 2020 <sup>p</sup> | 1,136 | 635                     | 357                                | 100                | 1                        | 19  | 1                                  | 5                                 | 0     | 18           |

Nota: Incluye los homicidios intencionales y no intencionales.

<sup>p</sup>Cifras preliminares

Fuente: Registros administrativos de la Oficina de Estadísticas y Cartografía de la Policía Nacional.

**Cuadro 4.6.** REPÚBLICA DOMINICANA: Homicidios registrados por año y sexo, según región y provincia , 2007-2020

| Región y provincia                  | Total        | Año          |            |              |              |            |              |              |            |  |
|-------------------------------------|--------------|--------------|------------|--------------|--------------|------------|--------------|--------------|------------|--|
|                                     |              | 2007         |            |              | Total        | 2008       |              | Total        | 2009       |  |
|                                     |              | Total        |            | Sexo         |              | Total      |              |              |            |  |
|                                     |              | Hombres      | Mujeres    | Hombres      |              | Mujeres    | Hombres      |              | Mujeres    |  |
| <b>Total</b>                        | <b>2,092</b> | <b>1,920</b> | <b>172</b> | <b>2,357</b> | <b>2,159</b> | <b>198</b> | <b>2,378</b> | <b>2,178</b> | <b>200</b> |  |
| <b>Región Ozama o Metropolitana</b> | <b>910</b>   | <b>844</b>   | <b>66</b>  | <b>986</b>   | <b>916</b>   | <b>70</b>  | <b>947</b>   | <b>872</b>   | <b>75</b>  |  |
| Distrito Nacional                   | 294          | 276          | 18         | 307          | 282          | 25         | 318          | 293          | 25         |  |
| Santo Domingo                       | 616          | 568          | 48         | 679          | 634          | 45         | 629          | 579          | 50         |  |
| <b>Región Cibao Norte</b>           | <b>272</b>   | <b>245</b>   | <b>27</b>  | <b>345</b>   | <b>319</b>   | <b>26</b>  | <b>345</b>   | <b>319</b>   | <b>26</b>  |  |
| Espaillat                           | 40           | 34           | 6          | 50           | 48           | 2          | 44           | 40           | 4          |  |
| Puerto Plata                        | 64           | 57           | 7          | 72           | 67           | 5          | 61           | 52           | 9          |  |
| Santiago                            | 168          | 154          | 14         | 223          | 204          | 19         | 240          | 227          | 13         |  |
| <b>Región Cibao Sur</b>             | <b>106</b>   | <b>96</b>    | <b>10</b>  | <b>132</b>   | <b>118</b>   | <b>14</b>  | <b>175</b>   | <b>156</b>   | <b>19</b>  |  |
| La Vega                             | 60           | 56           | 4          | 81           | 71           | 10         | 107          | 94           | 13         |  |
| Sánchez Ramírez                     | 17           | 15           | 2          | 21           | 20           | 1          | 20           | 18           | 2          |  |
| Monseñor Nouel                      | 29           | 25           | 4          | 30           | 27           | 3          | 48           | 44           | 4          |  |
| <b>Región Cibao Nordeste</b>        | <b>119</b>   | <b>116</b>   | <b>3</b>   | <b>119</b>   | <b>110</b>   | <b>9</b>   | <b>141</b>   | <b>126</b>   | <b>15</b>  |  |
| Duarte                              | 66           | 63           | 3          | 75           | 68           | 7          | 78           | 73           | 5          |  |
| María Trinidad Sánchez              | 17           | 17           | 0          | 14           | 13           | 1          | 18           | 16           | 2          |  |
| Hermanas Mirabal                    | 17           | 17           | 0          | 18           | 18           | 0          | 21           | 18           | 3          |  |
| Samaná                              | 19           | 19           | 0          | 12           | 11           | 1          | 24           | 19           | 5          |  |
| <b>Región Cibao Noroeste</b>        | <b>80</b>    | <b>74</b>    | <b>6</b>   | <b>80</b>    | <b>74</b>    | <b>6</b>   | <b>85</b>    | <b>74</b>    | <b>11</b>  |  |
| Dajabón                             | 6            | 4            | 2          | 20           | 18           | 2          | 20           | 16           | 4          |  |
| Monte Cristi                        | 21           | 20           | 1          | 16           | 16           | 0          | 22           | 21           | 1          |  |
| Santiago Rodríguez                  | 7            | 6            | 1          | 4            | 3            | 1          | 8            | 7            | 1          |  |
| Valverde                            | 46           | 44           | 2          | 40           | 37           | 3          | 35           | 30           | 5          |  |
| <b>Región Valdesia</b>              | <b>231</b>   | <b>206</b>   | <b>25</b>  | <b>264</b>   | <b>236</b>   | <b>28</b>  | <b>245</b>   | <b>225</b>   | <b>20</b>  |  |
| Azua                                | 29           | 26           | 3          | 47           | 40           | 7          | 40           | 37           | 3          |  |
| Peravia                             | 45           | 40           | 5          | 44           | 40           | 4          | 51           | 45           | 6          |  |
| San Cristóbal                       | 146          | 131          | 15         | 162          | 148          | 14         | 148          | 137          | 11         |  |
| San José de Ocoa                    | 11           | 9            | 2          | 11           | 8            | 3          | 6            | 6            | 0          |  |

**Cuadro 4.6.** REPÚBLICA DOMINICANA: Homicidios registrados por año y sexo, según región y provincia , 2007-2020,continuación...

| Región y provincia       | Total      | Año        |           |            |            |           |            |            |           |
|--------------------------|------------|------------|-----------|------------|------------|-----------|------------|------------|-----------|
|                          |            | 2007       |           | Total      | 2008       |           | Total      | 2009       |           |
|                          |            | Total      |           |            | Sexo       |           |            | Total      |           |
|                          |            | Hombres    | Mujeres   | Hombres    | Mujeres    | Hombres   | Mujeres    |            |           |
| <b>Región Enriquillo</b> | <b>69</b>  | <b>61</b>  | <b>8</b>  | <b>77</b>  | <b>66</b>  | <b>11</b> | <b>64</b>  | <b>54</b>  | <b>10</b> |
| Baoruco                  | 22         | 20         | 2         | 19         | 16         | 3         | 19         | 14         | 5         |
| Barahona                 | 40         | 34         | 6         | 42         | 35         | 7         | 35         | 30         | 5         |
| Independencia            | 3          | 3          | 0         | 10         | 10         | 0         | 7          | 7          | 0         |
| Pedernales               | 4          | 4          | 0         | 6          | 5          | 1         | 3          | 3          | 0         |
| <b>Región El Valle</b>   | <b>61</b>  | <b>55</b>  | <b>6</b>  | <b>67</b>  | <b>61</b>  | <b>6</b>  | <b>76</b>  | <b>72</b>  | <b>4</b>  |
| Elías Piña               | 14         | 14         | 0         | 16         | 16         | 0         | 19         | 18         | 1         |
| San Juan                 | 47         | 41         | 6         | 51         | 45         | 6         | 57         | 54         | 3         |
| <b>Región Yuma</b>       | <b>146</b> | <b>134</b> | <b>12</b> | <b>172</b> | <b>150</b> | <b>22</b> | <b>181</b> | <b>171</b> | <b>10</b> |
| El Seibo                 | 11         | 10         | 1         | 20         | 16         | 4         | 19         | 18         | 1         |
| La Altagracia            | 74         | 69         | 5         | 88         | 76         | 12        | 90         | 84         | 6         |
| La Romana                | 61         | 55         | 6         | 64         | 58         | 6         | 72         | 69         | 3         |
| <b>Región Higuamo</b>    | <b>98</b>  | <b>89</b>  | <b>9</b>  | <b>115</b> | <b>109</b> | <b>6</b>  | <b>119</b> | <b>109</b> | <b>10</b> |
| San Pedro de Macorís     | 57         | 51         | 6         | 79         | 75         | 4         | 75         | 70         | 5         |
| Monte Plata              | 29         | 27         | 2         | 28         | 26         | 2         | 34         | 29         | 5         |
| Hato Mayor               | 12         | 11         | 1         | 8          | 8          | 0         | 10         | 10         | 0         |

Nota: Incluye los homicidios intencionales y no intencionales.

pCifras preliminares

Fuente: Registros administrativos de la Oficina de Estadísticas y Cartografía de la Policía Nacional

**Cuadro 4.6.** REPÚBLICA DOMINICANA: Homicidios registrados por año y sexo, según región y provincia , 2007-2020,continuación...

| Región y provincia                  | Total        | Año          |            |              |              |            |              |              |            |              |              |            |
|-------------------------------------|--------------|--------------|------------|--------------|--------------|------------|--------------|--------------|------------|--------------|--------------|------------|
|                                     |              | 2010         |            |              | 2011         |            |              | 2012         |            |              | 2013         |            |
|                                     |              | Sexo         |            | Total        | Sexo         |            | Total        | Sexo         |            | Total        | Sexo         |            |
|                                     |              | Hombres      | Mujeres    |              | Hombres      | Mujeres    |              | Hombres      | Mujeres    |              | Hombres      | Mujeres    |
| <b>Total</b>                        | <b>2,474</b> | <b>2,269</b> | <b>205</b> | <b>2,517</b> | <b>2,284</b> | <b>233</b> | <b>2,268</b> | <b>2,067</b> | <b>201</b> | <b>1,990</b> | <b>1,830</b> | <b>160</b> |
| <b>Región Ozama o Metropolitana</b> | <b>1,055</b> | <b>993</b>   | <b>62</b>  | <b>1,115</b> | <b>1,034</b> | <b>81</b>  | <b>921</b>   | <b>850</b>   | <b>71</b>  | <b>830</b>   | <b>773</b>   | <b>57</b>  |
| Distrito Nacional                   | 397          | 373          | 24         | 331          | 314          | 17         | 259          | 248          | 11         | 250          | 231          | 19         |
| Santo Domingo                       | 658          | 620          | 38         | 784          | 720          | 64         | 662          | 602          | 60         | 580          | 542          | 38         |
| <b>Región Cibao Norte</b>           | <b>311</b>   | <b>280</b>   | <b>31</b>  | <b>318</b>   | <b>286</b>   | <b>32</b>  | <b>318</b>   | <b>290</b>   | <b>28</b>  | <b>262</b>   | <b>239</b>   | <b>23</b>  |
| Espaillat                           | 33           | 29           | 4          | 51           | 46           | 5          | 42           | 40           | 2          | 32           | 30           | 2          |
| Puerto Plata                        | 62           | 59           | 3          | 61           | 55           | 6          | 69           | 61           | 8          | 59           | 53           | 6          |
| Santiago                            | 216          | 192          | 24         | 206          | 185          | 21         | 207          | 189          | 18         | 171          | 156          | 15         |
| <b>Región Cibao Sur</b>             | <b>166</b>   | <b>154</b>   | <b>12</b>  | <b>162</b>   | <b>150</b>   | <b>12</b>  | <b>168</b>   | <b>148</b>   | <b>20</b>  | <b>123</b>   | <b>115</b>   | <b>8</b>   |
| La Vega                             | 85           | 79           | 6          | 95           | 89           | 6          | 92           | 78           | 14         | 73           | 70           | 3          |
| Sánchez Ramírez                     | 32           | 29           | 3          | 26           | 23           | 3          | 23           | 18           | 5          | 22           | 20           | 2          |
| Monseñor Nouel                      | 49           | 46           | 3          | 41           | 38           | 3          | 53           | 52           | 1          | 28           | 25           | 3          |
| <b>Región Cibao Nordeste</b>        | <b>136</b>   | <b>121</b>   | <b>15</b>  | <b>146</b>   | <b>133</b>   | <b>13</b>  | <b>140</b>   | <b>128</b>   | <b>12</b>  | <b>130</b>   | <b>114</b>   | <b>16</b>  |
| Duarte                              | 74           | 67           | 7          | 75           | 68           | 7          | 79           | 74           | 5          | 73           | 65           | 8          |
| María Trinidad Sánchez              | 23           | 20           | 3          | 22           | 22           | 0          | 29           | 27           | 2          | 19           | 17           | 2          |
| Hermanas Mirabal                    | 19           | 17           | 2          | 23           | 22           | 1          | 18           | 14           | 4          | 18           | 13           | 5          |
| Samaná                              | 20           | 17           | 3          | 26           | 21           | 5          | 14           | 13           | 1          | 20           | 19           | 1          |
| <b>Región Cibao Noroeste</b>        | <b>81</b>    | <b>70</b>    | <b>11</b>  | <b>81</b>    | <b>70</b>    | <b>11</b>  | <b>84</b>    | <b>72</b>    | <b>12</b>  | <b>68</b>    | <b>62</b>    | <b>6</b>   |
| Dajabón                             | 12           | 10           | 2          | 21           | 19           | 2          | 11           | 7            | 4          | 15           | 13           | 2          |
| Monte Cristi                        | 28           | 22           | 6          | 27           | 23           | 4          | 27           | 25           | 2          | 19           | 17           | 2          |
| Santiago Rodríguez                  | 11           | 11           | 0          | 2            | 1            | 1          | 10           | 9            | 1          | 7            | 5            | 2          |
| Valverde                            | 30           | 27           | 3          | 31           | 27           | 4          | 36           | 31           | 5          | 27           | 27           | 0          |
| <b>Región Valdesia</b>              | <b>271</b>   | <b>241</b>   | <b>30</b>  | <b>232</b>   | <b>205</b>   | <b>27</b>  | <b>204</b>   | <b>183</b>   | <b>21</b>  | <b>192</b>   | <b>178</b>   | <b>14</b>  |
| Azua                                | 36           | 29           | 7          | 41           | 37           | 4          | 32           | 31           | 1          | 36           | 35           | 1          |
| Peravia                             | 58           | 52           | 6          | 57           | 42           | 15         | 46           | 40           | 6          | 41           | 38           | 3          |
| San Cristóbal                       | 173          | 157          | 16         | 128          | 121          | 7          | 120          | 107          | 13         | 108          | 99           | 9          |
| San José de Ocoa                    | 4            | 3            | 1          | 6            | 5            | 1          | 6            | 5            | 1          | 7            | 6            | 1          |

**Cuadro 4.6.** REPÚBLICA DOMINICANA: Homicidios registrados por año y sexo, según región y provincia, 2007-2020, continuación...

| Región y provincia       | Total      | Año        |           |            |            |           |            |            |           |            |            |           |
|--------------------------|------------|------------|-----------|------------|------------|-----------|------------|------------|-----------|------------|------------|-----------|
|                          |            | 2010       |           |            | 2011       |           |            | 2012       |           |            | 2013       |           |
|                          |            | Sexo       |           | Total      | Sexo       |           | Total      | Sexo       |           | Total      | Sexo       |           |
|                          |            | Hombres    | Mujeres   |            | Hombres    | Mujeres   |            | Hombres    | Mujeres   |            | Hombres    | Mujeres   |
| <b>Región Enriquillo</b> | <b>83</b>  | <b>77</b>  | <b>6</b>  | <b>76</b>  | <b>65</b>  | <b>11</b> | <b>101</b> | <b>95</b>  | <b>6</b>  | <b>79</b>  | <b>72</b>  | <b>7</b>  |
| Baoruco                  | 25         | 24         | 1         | 25         | 21         | 4         | 33         | 30         | 3         | 21         | 19         | 2         |
| Barahona                 | 43         | 38         | 5         | 33         | 27         | 6         | 47         | 44         | 3         | 43         | 41         | 2         |
| Independencia            | 11         | 11         | 0         | 15         | 14         | 1         | 16         | 16         | 0         | 10         | 8          | 2         |
| Pedernales               | 4          | 4          | 0         | 3          | 3          | 0         | 5          | 5          | 0         | 5          | 4          | 1         |
| <b>Región El Valle</b>   | <b>71</b>  | <b>64</b>  | <b>7</b>  | <b>71</b>  | <b>64</b>  | <b>7</b>  | <b>51</b>  | <b>45</b>  | <b>6</b>  | <b>56</b>  | <b>54</b>  | <b>2</b>  |
| Elías Piña               | 12         | 9          | 3         | 18         | 16         | 2         | 13         | 10         | 3         | 14         | 14         | 0         |
| San Juan                 | 59         | 55         | 4         | 53         | 48         | 5         | 38         | 35         | 3         | 42         | 40         | 2         |
| <b>Región Yuma</b>       | <b>174</b> | <b>158</b> | <b>16</b> | <b>184</b> | <b>158</b> | <b>26</b> | <b>157</b> | <b>143</b> | <b>14</b> | <b>141</b> | <b>130</b> | <b>11</b> |
| El Seibo                 | 19         | 18         | 1         | 31         | 28         | 3         | 20         | 17         | 3         | 18         | 16         | 2         |
| La Altagracia            | 92         | 85         | 7         | 89         | 77         | 12        | 77         | 70         | 7         | 75         | 66         | 9         |
| La Romana                | 63         | 55         | 8         | 64         | 53         | 11        | 60         | 56         | 4         | 48         | 48         | 0         |
| <b>Región Higuamo</b>    | <b>126</b> | <b>111</b> | <b>15</b> | <b>132</b> | <b>119</b> | <b>13</b> | <b>124</b> | <b>113</b> | <b>11</b> | <b>109</b> | <b>93</b>  | <b>16</b> |
| San Pedro de Macorís     | 73         | 65         | 8         | 66         | 58         | 8         | 74         | 68         | 6         | 67         | 59         | 8         |
| Monte Plata              | 39         | 33         | 6         | 42         | 41         | 1         | 37         | 33         | 4         | 29         | 24         | 5         |
| Hato Mayor               | 14         | 13         | 1         | 24         | 20         | 4         | 13         | 12         | 1         | 13         | 10         | 3         |

Nota: Incluye los homicidios intencionales y no intencionales.

pCifras preliminares

Fuente: Registros administrativos de la Oficina de Estadísticas y Cartografía de la Policía Nacional

**Cuadro 4.6.** REPÚBLICA DOMINICANA: Homicidios registrados por año y sexo, según región y provincia , 2007-2020,continuación...

| Región y provincia                  | Total        | Año          |            |              |              |            |              |              |            |              |              |            |
|-------------------------------------|--------------|--------------|------------|--------------|--------------|------------|--------------|--------------|------------|--------------|--------------|------------|
|                                     |              | 2014         |            | Total        | 2015         |            | Total        | 2016         |            | Total        | 2017         |            |
|                                     |              | Sexo         |            |              | Sexo         |            |              | Sexo         |            |              | Sexo         |            |
|                                     |              | Hombres      | Mujeres    | Hombres      | Mujeres      | Hombres    | Mujeres      | Hombres      | Mujeres    |              |              |            |
| <b>Total</b>                        | <b>1,810</b> | <b>1,619</b> | <b>191</b> | <b>1,680</b> | <b>1,519</b> | <b>161</b> | <b>1,616</b> | <b>1,446</b> | <b>170</b> | <b>1,561</b> | <b>1,355</b> | <b>206</b> |
| <b>Región Ozama o Metropolitana</b> | <b>615</b>   | <b>566</b>   | <b>49</b>  | <b>578</b>   | <b>530</b>   | <b>48</b>  | <b>591</b>   | <b>545</b>   | <b>46</b>  | <b>531</b>   | <b>470</b>   | <b>61</b>  |
| Distrito Nacional                   | 182          | 169          | 13         | 208          | 193          | 15         | 224          | 213          | 11         | 151          | 133          | 18         |
| Santo Domingo                       | 433          | 397          | 36         | 370          | 337          | 33         | 367          | 332          | 35         | 380          | 337          | 43         |
| <b>Región Cibao Norte</b>           | <b>306</b>   | <b>266</b>   | <b>40</b>  | <b>277</b>   | <b>249</b>   | <b>28</b>  | <b>260</b>   | <b>222</b>   | <b>38</b>  | <b>236</b>   | <b>208</b>   | <b>28</b>  |
| Espaillat                           | 52           | 47           | 5          | 36           | 31           | 5          | 33           | 30           | 3          | 29           | 27           | 2          |
| Puerto Plata                        | 50           | 44           | 6          | 34           | 29           | 5          | 38           | 31           | 7          | 29           | 22           | 7          |
| Santiago                            | 204          | 175          | 29         | 207          | 189          | 18         | 189          | 161          | 28         | 178          | 159          | 19         |
| <b>Región Cibao Sur</b>             | <b>124</b>   | <b>112</b>   | <b>12</b>  | <b>134</b>   | <b>122</b>   | <b>12</b>  | <b>107</b>   | <b>89</b>    | <b>18</b>  | <b>104</b>   | <b>83</b>    | <b>21</b>  |
| La Vega                             | 69           | 62           | 7          | 67           | 62           | 5          | 52           | 43           | 9          | 52           | 40           | 12         |
| Sánchez Ramírez                     | 25           | 24           | 1          | 23           | 20           | 3          | 25           | 22           | 3          | 21           | 15           | 6          |
| Monseñor Nouel                      | 30           | 26           | 4          | 44           | 40           | 4          | 30           | 24           | 6          | 31           | 28           | 3          |
| <b>Región Cibao Nordeste</b>        | <b>134</b>   | <b>121</b>   | <b>13</b>  | <b>123</b>   | <b>117</b>   | <b>6</b>   | <b>108</b>   | <b>94</b>    | <b>14</b>  | <b>119</b>   | <b>107</b>   | <b>12</b>  |
| Duarte                              | 70           | 65           | 5          | 75           | 72           | 3          | 67           | 58           | 9          | 66           | 59           | 7          |
| María Trinidad Sánchez              | 23           | 21           | 2          | 14           | 13           | 1          | 20           | 20           | 0          | 29           | 26           | 3          |
| Hermanas Mirabal                    | 19           | 14           | 5          | 13           | 13           | 0          | 10           | 10           | 0          | 13           | 11           | 2          |
| Samaná                              | 22           | 21           | 1          | 21           | 19           | 2          | 11           | 6            | 5          | 11           | 11           | 0          |
| <b>Región Cibao Noroeste</b>        | <b>59</b>    | <b>49</b>    | <b>10</b>  | <b>60</b>    | <b>50</b>    | <b>10</b>  | <b>73</b>    | <b>67</b>    | <b>6</b>   | <b>52</b>    | <b>43</b>    | <b>9</b>   |
| Dajabón                             | 11           | 8            | 3          | 16           | 15           | 1          | 12           | 11           | 1          | 5            | 4            | 1          |
| Monte Cristi                        | 18           | 15           | 3          | 16           | 14           | 2          | 29           | 28           | 1          | 20           | 15           | 5          |
| Santiago Rodríguez                  | 6            | 4            | 2          | 5            | 4            | 1          | 5            | 5            | 0          | 2            | 2            | 0          |
| Valverde                            | 24           | 22           | 2          | 23           | 17           | 6          | 27           | 23           | 4          | 25           | 22           | 3          |
| <b>Región Valdesia</b>              | <b>203</b>   | <b>185</b>   | <b>18</b>  | <b>165</b>   | <b>145</b>   | <b>20</b>  | <b>137</b>   | <b>121</b>   | <b>16</b>  | <b>148</b>   | <b>125</b>   | <b>23</b>  |
| Azua                                | 25           | 21           | 4          | 26           | 23           | 3          | 21           | 18           | 3          | 28           | 23           | 5          |
| Peravia                             | 51           | 48           | 3          | 33           | 31           | 2          | 35           | 33           | 2          | 35           | 29           | 6          |
| San Cristóbal                       | 117          | 107          | 10         | 95           | 82           | 13         | 74           | 65           | 9          | 74           | 65           | 9          |
| San José de Ocoa                    | 10           | 9            | 1          | 11           | 9            | 2          | 7            | 5            | 2          | 11           | 8            | 3          |

**Cuadro 4.6.** REPÚBLICA DOMINICANA: Homicidios registrados por año y sexo, según región y provincia, 2007-2020, continuación...

| Región y provincia       | Total      | Año        |           |            |            |           |            |            |           |            |            |           |
|--------------------------|------------|------------|-----------|------------|------------|-----------|------------|------------|-----------|------------|------------|-----------|
|                          |            | 2014       |           | Total      | 2015       |           | Total      | 2016       |           | Total      | 2017       |           |
|                          |            | Sexo       |           |            | Sexo       |           |            | Sexo       |           |            | Sexo       |           |
|                          |            | Hombres    | Mujeres   | Hombres    | Mujeres    | Hombres   | Mujeres    | Hombres    | Mujeres   |            |            |           |
| <b>Región Enriquillo</b> | <b>90</b>  | <b>82</b>  | <b>8</b>  | <b>68</b>  | <b>64</b>  | <b>4</b>  | <b>67</b>  | <b>61</b>  | <b>6</b>  | <b>72</b>  | <b>65</b>  | <b>7</b>  |
| Baoruco                  | 23         | 22         | 1         | 18         | 18         | 0         | 25         | 22         | 3         | 19         | 17         | 2         |
| Barahona                 | 42         | 38         | 4         | 40         | 37         | 3         | 31         | 29         | 2         | 36         | 34         | 2         |
| Independencia            | 19         | 18         | 1         | 5          | 5          | 0         | 9          | 8          | 1         | 11         | 9          | 2         |
| Pedernales               | 6          | 4          | 2         | 5          | 4          | 1         | 2          | 2          | 0         | 6          | 5          | 1         |
| <b>Región El Valle</b>   | <b>50</b>  | <b>44</b>  | <b>6</b>  | <b>56</b>  | <b>48</b>  | <b>8</b>  | <b>64</b>  | <b>57</b>  | <b>7</b>  | <b>51</b>  | <b>43</b>  | <b>8</b>  |
| Elías Piña               | 11         | 9          | 2         | 14         | 12         | 2         | 11         | 11         | 0         | 13         | 12         | 1         |
| San Juan                 | 39         | 35         | 4         | 42         | 36         | 6         | 53         | 46         | 7         | 38         | 31         | 7         |
| <b>Región Yuma</b>       | <b>129</b> | <b>110</b> | <b>19</b> | <b>136</b> | <b>121</b> | <b>15</b> | <b>122</b> | <b>108</b> | <b>14</b> | <b>154</b> | <b>129</b> | <b>25</b> |
| El Seibo                 | 19         | 18         | 1         | 15         | 15         | 0         | 16         | 15         | 1         | 16         | 12         | 4         |
| La Altagracia            | 67         | 53         | 14        | 72         | 59         | 13        | 70         | 62         | 8         | 81         | 66         | 15        |
| La Romana                | 43         | 39         | 4         | 49         | 47         | 2         | 36         | 31         | 5         | 57         | 51         | 6         |
| <b>Región Higuamo</b>    | <b>100</b> | <b>84</b>  | <b>16</b> | <b>83</b>  | <b>73</b>  | <b>10</b> | <b>87</b>  | <b>82</b>  | <b>5</b>  | <b>94</b>  | <b>82</b>  | <b>12</b> |
| San Pedro de Macorís     | 59         | 51         | 8         | 42         | 38         | 4         | 50         | 46         | 4         | 58         | 54         | 4         |
| Monte Plata              | 29         | 25         | 4         | 28         | 25         | 3         | 28         | 28         | 0         | 25         | 18         | 7         |
| Hato Mayor               | 12         | 8          | 4         | 13         | 10         | 3         | 9          | 8          | 1         | 11         | 10         | 1         |

Nota: Incluye los homicidios intencionales y no intencionales.

pCifras preliminares

Fuente: Registros administrativos de la Oficina de Estadísticas y Cartografía de la Policía Nacional



**Cuadro 4.6.** REPÚBLICA DOMINICANA: Homicidios registrados por año y sexo, según región y provincia , 2007-2020,continuación...

| Región y provincia                  | Total        | Año          |            |              |              |            |              |                   |            |
|-------------------------------------|--------------|--------------|------------|--------------|--------------|------------|--------------|-------------------|------------|
|                                     |              | 2018         |            | Total        | 2019         |            | Total        | 2020 <sup>P</sup> |            |
|                                     |              | Sexo         |            |              | Sexo         |            |              | Sexo              |            |
|                                     |              | Hombres      | Mujeres    | Hombres      | Mujeres      | Hombres    | Mujeres      |                   |            |
| <b>Total</b>                        | <b>1,390</b> | <b>1,225</b> | <b>165</b> | <b>1,232</b> | <b>1,080</b> | <b>152</b> | <b>1,136</b> | <b>1,002</b>      | <b>134</b> |
| <b>Región Ozama o Metropolitana</b> | <b>480</b>   | <b>429</b>   | <b>51</b>  | <b>463</b>   | <b>406</b>   | <b>57</b>  | <b>400</b>   | <b>362</b>        | <b>38</b>  |
| Distrito Nacional                   | 143          | 127          | 16         | 129          | 116          | 13         | 107          | 95                | 12         |
| Santo Domingo                       | 337          | 302          | 35         | 334          | 290          | 44         | 293          | 267               | 26         |
| <b>Región Cibao Norte</b>           | <b>202</b>   | <b>177</b>   | <b>25</b>  | <b>156</b>   | <b>144</b>   | <b>12</b>  | <b>156</b>   | <b>133</b>        | <b>23</b>  |
| Españolat                           | 34           | 30           | 4          | 21           | 21           | 0          | 16           | 16                | 0          |
| Puerto Plata                        | 23           | 16           | 7          | 23           | 18           | 5          | 17           | 14                | 3          |
| Santiago                            | 145          | 131          | 14         | 112          | 105          | 7          | 123          | 103               | 20         |
| <b>Región Cibao Sur</b>             | <b>87</b>    | <b>77</b>    | <b>10</b>  | <b>70</b>    | <b>56</b>    | <b>14</b>  | <b>52</b>    | <b>44</b>         | <b>8</b>   |
| La Vega                             | 53           | 48           | 5          | 44           | 34           | 10         | 33           | 27                | 6          |
| Sánchez Ramírez                     | 17           | 13           | 4          | 16           | 14           | 2          | 8            | 7                 | 1          |
| Monseñor Nouel                      | 17           | 16           | 1          | 10           | 8            | 2          | 11           | 10                | 1          |
| <b>Región Cibao Nordeste</b>        | <b>98</b>    | <b>84</b>    | <b>14</b>  | <b>63</b>    | <b>58</b>    | <b>5</b>   | <b>71</b>    | <b>63</b>         | <b>8</b>   |
| Duarte                              | 54           | 48           | 6          | 30           | 28           | 2          | 39           | 35                | 4          |
| María Trinidad Sánchez              | 19           | 18           | 1          | 13           | 12           | 1          | 19           | 17                | 2          |
| Hermanas Mirabal                    | 9            | 7            | 2          | 9            | 9            | 0          | 6            | 5                 | 1          |
| Samaná                              | 16           | 11           | 5          | 11           | 9            | 2          | 7            | 6                 | 1          |
| <b>Región Cibao Noroeste</b>        | <b>63</b>    | <b>54</b>    | <b>9</b>   | <b>48</b>    | <b>39</b>    | <b>9</b>   | <b>53</b>    | <b>48</b>         | <b>5</b>   |
| Dajabón                             | 9            | 7            | 2          | 8            | 6            | 2          | 15           | 15                | 0          |
| Monte Cristi                        | 17           | 15           | 2          | 18           | 16           | 2          | 15           | 13                | 2          |
| Santiago Rodríguez                  | 10           | 8            | 2          | 4            | 2            | 2          | 4            | 4                 | 0          |
| Valverde                            | 27           | 24           | 3          | 18           | 15           | 3          | 19           | 16                | 3          |
| <b>Región Valdesia</b>              | <b>145</b>   | <b>129</b>   | <b>16</b>  | <b>158</b>   | <b>140</b>   | <b>18</b>  | <b>135</b>   | <b>121</b>        | <b>14</b>  |
| Azua                                | 29           | 28           | 1          | 32           | 26           | 6          | 18           | 15                | 3          |
| Peravia                             | 39           | 31           | 8          | 29           | 23           | 6          | 29           | 27                | 2          |
| San Cristóbal                       | 69           | 64           | 5          | 88           | 83           | 5          | 80           | 72                | 8          |
| San José de Ocoa                    | 8            | 6            | 2          | 9            | 8            | 1          | 8            | 7                 | 1          |

**Cuadro 4.6.** REPÚBLICA DOMINICANA: Homicidios registrados por año y sexo, según región y provincia , 2007-2020,continuación...

| Región y provincia       | Total      | Año        |           |            |            |           |           |                   |           |
|--------------------------|------------|------------|-----------|------------|------------|-----------|-----------|-------------------|-----------|
|                          |            | 2018       |           | Total      | 2019       |           | Total     | 2020 <sup>p</sup> |           |
|                          |            | Sexo       |           |            | Sexo       |           |           | Sexo              |           |
|                          |            | Hombres    | Mujeres   |            | Hombres    | Mujeres   |           | Hombres           | Mujeres   |
| <b>Región Enriquillo</b> | <b>77</b>  | <b>66</b>  | <b>11</b> | <b>46</b>  | <b>42</b>  | <b>4</b>  | <b>80</b> | <b>70</b>         | <b>10</b> |
| Baoruco                  | 25         | 21         | 4         | 10         | 9          | 1         | 26        | 22                | 4         |
| Barahona                 | 37         | 33         | 4         | 24         | 23         | 1         | 42        | 38                | 4         |
| Independencia            | 10         | 8          | 2         | 4          | 3          | 1         | 7         | 5                 | 2         |
| Pedernales               | 5          | 4          | 1         | 8          | 7          | 1         | 5         | 5                 | 0         |
| <b>Región El Valle</b>   | <b>36</b>  | <b>34</b>  | <b>2</b>  | <b>37</b>  | <b>30</b>  | <b>7</b>  | <b>35</b> | <b>29</b>         | <b>6</b>  |
| Elías Piña               | 10         | 9          | 1         | 9          | 9          | 0         | 10        | 10                | 0         |
| San Juan                 | 26         | 25         | 1         | 28         | 21         | 7         | 25        | 19                | 6         |
| <b>Región Yuma</b>       | <b>133</b> | <b>115</b> | <b>18</b> | <b>119</b> | <b>106</b> | <b>13</b> | <b>95</b> | <b>81</b>         | <b>14</b> |
| El Seibo                 | 14         | 11         | 3         | 15         | 13         | 2         | 12        | 7                 | 5         |
| La Altagracia            | 68         | 55         | 13        | 60         | 53         | 7         | 48        | 42                | 6         |
| La Romana                | 51         | 49         | 2         | 44         | 40         | 4         | 35        | 32                | 3         |
| <b>Región Higuamo</b>    | <b>69</b>  | <b>60</b>  | <b>9</b>  | <b>72</b>  | <b>59</b>  | <b>13</b> | <b>59</b> | <b>51</b>         | <b>8</b>  |
| San Pedro de Macorís     | 41         | 35         | 6         | 35         | 30         | 5         | 28        | 24                | 4         |
| Monte Plata              | 17         | 15         | 2         | 22         | 18         | 4         | 19        | 15                | 4         |
| Hato Mayor               | 11         | 10         | 1         | 15         | 11         | 4         | 12        | 12                | 0         |

Nota: Incluye los homicidios intencionales y no intencionales.

<sup>p</sup>Cifras preliminares

Fuente: Registros administrativos de la Oficina de Estadísticas y Cartografía de la Policía Nacional

**Cuadro 4.7.** REPÚBLICA DOMINICANA: Homicidios registrados por año, según sexo y grupo de edad, 2007-2020

| Sexo y grupo de edad     | Año          |              |              |              |              |              |              |              |              |              |              |              |              |                   |
|--------------------------|--------------|--------------|--------------|--------------|--------------|--------------|--------------|--------------|--------------|--------------|--------------|--------------|--------------|-------------------|
|                          | 2007         | 2008         | 2009         | 2010         | 2011         | 2012         | 2013         | 2014         | 2015         | 2016         | 2017         | 2018         | 2019         | 2020 <sup>p</sup> |
| <b>Total ambos sexos</b> | <b>2,092</b> | <b>2,357</b> | <b>2,378</b> | <b>2,474</b> | <b>2,517</b> | <b>2,268</b> | <b>1,990</b> | <b>1,810</b> | <b>1,680</b> | <b>1,616</b> | <b>1,561</b> | <b>1,390</b> | <b>1,232</b> | <b>1,136</b>      |
| Menores de 15 años       | 33           | 40           | 47           | 51           | 50           | 41           | 38           | 31           | 26           | 31           | 34           | 28           | 18           | 17                |
| 15-19                    | 162          | 183          | 220          | 196          | 210          | 198          | 160          | 145          | 144          | 114          | 98           | 112          | 74           | 64                |
| 20-24                    | <b>357</b>   | <b>369</b>   | <b>423</b>   | <b>406</b>   | <b>526</b>   | <b>431</b>   | <b>390</b>   | <b>339</b>   | <b>309</b>   | <b>276</b>   | <b>287</b>   | <b>226</b>   | <b>222</b>   | <b>184</b>        |
| 25-29                    | 309          | 316          | 357          | 408          | 468          | 392          | 325          | 329          | 277          | 261          | 247          | 237          | 214          | 197               |
| 30-34                    | 245          | 240          | 308          | 312          | 351          | 303          | 256          | 213          | 213          | 218          | 227          | 182          | 169          | 148               |
| 35-39                    | <b>146</b>   | <b>226</b>   | <b>203</b>   | <b>224</b>   | <b>242</b>   | <b>231</b>   | <b>191</b>   | <b>168</b>   | <b>185</b>   | <b>143</b>   | <b>146</b>   | <b>128</b>   | <b>115</b>   | <b>110</b>        |
| 40-44                    | 98           | 141          | 151          | 176          | 158          | 159          | 152          | 116          | 100          | 124          | 106          | 102          | 106          | 80                |
| 45-49                    | 75           | 88           | 109          | 122          | 158          | 99           | 95           | 95           | 99           | 85           | 85           | 77           | 59           | 69                |
| 50-54                    | <b>48</b>    | <b>59</b>    | <b>83</b>    | <b>111</b>   | <b>89</b>    | <b>109</b>   | <b>70</b>    | <b>84</b>    | <b>81</b>    | <b>64</b>    | <b>61</b>    | <b>56</b>    | <b>54</b>    | <b>52</b>         |
| 55-59                    | 50           | 51           | 44           | 63           | 68           | 62           | 57           | 45           | 50           | 48           | 37           | 44           | 34           | 34                |
| 60-64                    | 26           | 36           | 46           | 50           | 56           | 40           | 51           | 46           | 32           | 30           | 28           | 34           | 28           | 30                |
| 65 y más                 | <b>55</b>    | <b>66</b>    | <b>65</b>    | <b>77</b>    | <b>67</b>    | <b>75</b>    | <b>62</b>    | <b>57</b>    | <b>44</b>    | <b>74</b>    | <b>59</b>    | <b>53</b>    | <b>36</b>    | <b>49</b>         |
| No declarada             | 488          | 542          | 322          | 278          | 74           | 128          | 143          | 142          | 120          | 148          | 146          | 111          | 103          | 102               |
| <b>Hombres</b>           | <b>1,920</b> | <b>2,159</b> | <b>2,178</b> | <b>2,269</b> | <b>2,284</b> | <b>2,067</b> | <b>1,830</b> | <b>1,619</b> | <b>1,519</b> | <b>1,446</b> | <b>1,355</b> | <b>1,225</b> | <b>1,080</b> | <b>1,002</b>      |
| Menores de 15 años       | <b>23</b>    | <b>29</b>    | <b>32</b>    | <b>32</b>    | <b>33</b>    | <b>24</b>    | <b>23</b>    | <b>20</b>    | <b>15</b>    | <b>19</b>    | <b>21</b>    | <b>15</b>    | <b>11</b>    | <b>8</b>          |
| 15-19                    | 141          | 163          | 202          | 178          | 173          | 187          | 140          | 124          | 125          | 96           | 80           | 91           | 58           | 52                |
| 20-24                    | 331          | 336          | 382          | 375          | 488          | 398          | 365          | 304          | 279          | 252          | 256          | 204          | 192          | 162               |
| 25-29                    | <b>289</b>   | <b>288</b>   | <b>327</b>   | <b>379</b>   | <b>422</b>   | <b>351</b>   | <b>300</b>   | <b>294</b>   | <b>258</b>   | <b>233</b>   | <b>222</b>   | <b>211</b>   | <b>192</b>   | <b>179</b>        |
| 30-34                    | 221          | 216          | 281          | 283          | 325          | 278          | 237          | 186          | 190          | 200          | 194          | 156          | 144          | 134               |
| 35-39                    | 128          | 211          | 185          | 202          | 221          | 210          | 177          | 155          | 171          | 127          | 120          | 112          | 107          | 96                |
| 40-44                    | <b>91</b>    | <b>121</b>   | <b>140</b>   | <b>160</b>   | <b>142</b>   | <b>145</b>   | <b>138</b>   | <b>103</b>   | <b>90</b>    | <b>109</b>   | <b>92</b>    | <b>90</b>    | <b>94</b>    | <b>74</b>         |
| 45-49                    | 69           | 80           | 102          | 113          | 148          | 93           | 87           | 87           | 90           | 79           | 74           | 71           | 52           | 61                |
| 50-54                    | 45           | 58           | 75           | 103          | 82           | 98           | 67           | 76           | 73           | 57           | 53           | 53           | 49           | 45                |
| 55-59                    | 47           | 45           | 42           | 60           | 64           | 57           | 55           | 41           | 47           | 40           | 31           | 41           | 30           | 30                |
| 60-64                    | 24           | 32           | 41           | 47           | 55           | 36           | 48           | 42           | 30           | 28           | 27           | 31           | 22           | 26                |
| 65 y más                 | 44           | 61           | 57           | 68           | 60           | 65           | 57           | 50           | 36           | 65           | 50           | 42           | 31           | 42                |
| No declarada             | 467          | 519          | 312          | 269          | 71           | 125          | 136          | 137          | 115          | 141          | 135          | 108          | 98           | 93                |

Cuadro 4.7. REPÚBLICA DOMINICANA: Homicidios registrados por año, según sexo y grupo de edad, 2007-2020

| Sexo y grupo de edad | Año        |            |            |            |            |            |            |            |            |            |            |            |            |                   |
|----------------------|------------|------------|------------|------------|------------|------------|------------|------------|------------|------------|------------|------------|------------|-------------------|
|                      | 2007       | 2008       | 2009       | 2010       | 2011       | 2012       | 2013       | 2014       | 2015       | 2016       | 2017       | 2018       | 2019       | 2020 <sup>p</sup> |
| <b>Mujeres</b>       | <b>172</b> | <b>198</b> | <b>200</b> | <b>205</b> | <b>233</b> | <b>201</b> | <b>160</b> | <b>191</b> | <b>161</b> | <b>170</b> | <b>206</b> | <b>165</b> | <b>152</b> | <b>134</b>        |
| Menores de 15 años   | 10         | 11         | 15         | 19         | 17         | 17         | 15         | 11         | 11         | 12         | 13         | 13         | 7          | 9                 |
| 15-19                | 21         | 20         | 18         | 18         | 37         | 11         | 20         | 21         | 19         | 18         | 18         | 21         | 16         | 12                |
| 20-24                | 26         | 33         | 41         | 31         | 38         | 33         | 25         | 35         | 30         | 24         | 31         | 22         | 30         | 22                |
| 25-29                | 20         | 28         | 30         | 29         | 46         | 41         | 25         | 35         | 19         | 28         | 25         | 26         | 22         | 18                |
| 30-34                | 24         | 24         | 27         | 29         | 26         | 25         | 19         | 27         | 23         | 18         | 33         | 26         | 25         | 14                |
| 35-39                | 18         | 15         | 18         | 22         | 21         | 21         | 14         | 13         | 14         | 16         | 26         | 16         | 8          | 14                |
| 40-44                | 7          | 20         | 11         | 16         | 16         | 14         | 14         | 13         | 10         | 15         | 14         | 12         | 12         | 6                 |
| 45-49                | 6          | 8          | 7          | 9          | 10         | 6          | 8          | 8          | 9          | 6          | 11         | 6          | 7          | 8                 |
| 50-54                | 3          | 1          | 8          | 8          | 7          | 11         | 3          | 8          | 8          | 7          | 8          | 3          | 5          | 7                 |
| 55-59                | 3          | 6          | 2          | 3          | 4          | 5          | 2          | 4          | 3          | 8          | 6          | 3          | 4          | 4                 |
| 60-64                | 2          | 4          | 5          | 3          | 1          | 4          | 3          | 4          | 2          | 2          | 1          | 3          | 6          | 4                 |
| 65 y más             | 11         | 5          | 8          | 9          | 7          | 10         | 5          | 7          | 8          | 9          | 9          | 11         | 5          | 7                 |
| No declarada         | 21         | 23         | 10         | 9          | 3          | 3          | 7          | 5          | 5          | 7          | 11         | 3          | 5          | 9                 |

Nota: Incluye los homicidios intencionales y no intencionales.

<sup>p</sup>Cifras preliminares

Fuente: Registros administrativos de la Oficina de Estadísticas y Cartografía de la Policía Nacional

**Cuadro 4.8.** REPÚBLICA DOMINICANA: Homicidios registrados por año y sexo, circunstancia o escenario del hecho, 2009-2020

| Circunstancia o escenario                               | Año   |         |         |       |         |         |       |         |         |
|---|-------|---------|---------|-------|---------|---------|-------|---------|---------|
|   | Total | 2009    |         | Total | 2010    |         | Total | 2011    |         |
|   |       | Total   |         |       | Sexo    |         |       | Total   |         |
|   |       | Hombres | Mujeres |       | Hombres | Mujeres |       | Hombres | Mujeres |
| <b>Total</b>  | 2,378 | 2,178   | 200     | 2,474 | 2,269   | 205     | 2,517 | 2,284   | 233     |
| Conflicto familiar, violencia intrafamiliar y de género | 150   | 58      | 92      | 157   | 49      | 108     | 269   | 132     | 137     |
| Riña o disputa  | 676   | 650     | 26      | 769   | 734     | 35      | 834   | 812     | 22      |
| Violación o agresión sexual                             | 9     | 0       | 9       | 6     | 0       | 6       | 7     | 0       | 7       |
| Robo, intento de robo o atraco                          | 422   | 400     | 22      | 391   | 376     | 15      | 392   | 367     | 25      |
| Robando, atracando                                      | 58    | 58      | 0       | 130   | 130     | 0       | 109   | 108     | 1       |
| Drogas, conflicto por punto de drogas o territorio      | 72    | 71      | 1       | 51    | 48      | 3       | 49    | 46      | 3       |
| Sicariato   | 4     | 4       | 0       | 5     | 5       | 0       | 6     | 5       | 1       |
| Accidental  | 1     | 0       | 1       | 2     | 0       | 2       | 20    | 16      | 4       |
| Acción policial o militar                               | 339   | 335     | 4       | 264   | 263     | 1       | 283   | 282     | 1       |
| Policías o militares en servicios                       | 13    | 13      | 0       | 18    | 18      | 0       | 16    | 16      | 0       |
| Acción de agente en cárcel u otro lugar de reclusión    | 1     | 1       | 0       | 0     | 0       | 0       | 3     | 3       | 0       |
| Otras   | 5     | 4       | 1       | 10    | 9       | 1       | 8     | 5       | 3       |
| Intento de secuestro, sicariato                         | 0     | 0       | 0       | 1     | 1       | 0       | 0     | 0       | 0       |
| No declarada  | 628   | 584     | 44      | 670   | 636     | 34      | 521   | 492     | 29      |

Nota: Incluye los homicidios intencionales y no intencionales.

pCifras preliminares

Fuente: Registros administrativos de la Oficina de Estadísticas y Cartografía de la Policía Nacional

**Cuadro 4.8.** REPÚBLICA DOMINICANA: Homicidios registrados por año y sexo, circunstancia o escenario del hecho, 2009-2020, continuación...

| Circunstancia o escenario                               | Año   |         |         |       |         |         |       |         |         |       |         |         |
|---|-------|---------|---------|-------|---------|---------|-------|---------|---------|-------|---------|---------|
|   | Total | 2012    |         | Total | 2013    |         | Total | 2014    |         | Total | 2015    |         |
|   |       | Sexo    |         |       | Sexo    |         |       | Sexo    |         |       | Sexo    |         |
|   |       | Hombres | Mujeres |       | Hombres | Mujeres |       | Hombres | Mujeres |       | Hombres | Mujeres |
| <b>Total</b>  | 2,268 | 2,067   | 201     | 1,990 | 1,830   | 160     | 1,810 | 1,619   | 191     | 1,680 | 1,519   | 161     |
| Conflicto familiar, violencia intrafamiliar y de género | 252   | 142     | 110     | 187   | 101     | 86      | 164   | 52      | 112     | 133   | 32      | 101     |
| Riña o disputa  | 632   | 609     | 23      | 647   | 627     | 20      | 665   | 633     | 32      | 703   | 683     | 20      |
| Violación o agresión sexual                             | 11    | 1       | 10      | 4     | 1       | 3       | 7     | 1       | 6       | 9     | 0       | 9       |
| Robo, intento de robo o atraco                          | 426   | 404     | 22      | 361   | 344     | 17      | 269   | 251     | 18      | 205   | 200     | 5       |
| Robando, atracando                                      | 125   | 124     | 1       | 101   | 101     | 0       | 121   | 118     | 3       | 202   | 195     | 7       |
| Drogas, conflicto por punto de drogas o territorio      | 68    | 64      | 4       | 62    | 60      | 2       | 58    | 57      | 1       | 77    | 75      | 2       |
| Sicariato   | 23    | 23      | 0       | 16    | 15      | 1       | 13    | 11      | 2       | 13    | 12      | 1       |
| Accidental  | 23    | 19      | 4       | 31    | 28      | 3       | 40    | 34      | 6       | 28    | 23      | 5       |
| Acción policial o militar                               | 231   | 228     | 3       | 175   | 175     | 0       | 206   | 203     | 3       | 191   | 188     | 3       |
| Policías o militares en servicios                       | 7     | 7       | 0       | 3     | 3       | 0       | 13    | 13      | 0       | 12    | 12      | 0       |
| Acción de agente en cárcel u otro lugar de reclusión    | 1     | 1       | 0       | 5     | 5       | 0       | 5     | 5       | 0       | 3     | 3       | 0       |
| Otras   | 13    | 12      | 1       | 10    | 8       | 2       | 15    | 14      | 1       | 7     | 5       | 2       |
| Intento de secuestro, sicariato                         | 0     | 0       | 0       | 0     | 0       | 0       | 0     | 0       | 0       | 0     | 0       | 0       |
| No declarada  | 456   | 433     | 23      | 388   | 362     | 26      | 234   | 227     | 7       | 97    | 91      | 6       |

Nota: Incluye los homicidios intencionales y no intencionales.

pCifras preliminares

Fuente: Registros administrativos de la Oficina de Estadísticas y Cartografía de la Policía Nacional

**Cuadro 4.8.** REPÚBLICA DOMINICANA: Homicidios registrados por año y sexo, circunstancia o escenario del hecho, 2009-2020, continuación...

| Circunstancia o escenario                               | Año          |              |            |              |              |            |              |              |            |              |              |            |
|---|--------------|--------------|------------|--------------|--------------|------------|--------------|--------------|------------|--------------|--------------|------------|
|   | Total        | 2016         |            | Total        | 2017         |            | Total        | 2018         |            | Total        | 2019         |            |
|   |              | Sexo         |            |              | Sexo         |            |              | Sexo         |            |              | Sexo         |            |
|   |              | Hombres      | Mujeres    |              | Hombres      | Mujeres    |              | Hombres      | Mujeres    |              | Hombres      | Mujeres    |
| <b>Total</b>  | <b>1,616</b> | <b>1,446</b> | <b>170</b> | <b>1,561</b> | <b>1,355</b> | <b>206</b> | <b>1,390</b> | <b>1,225</b> | <b>165</b> | <b>1,232</b> | <b>1,080</b> | <b>152</b> |
| Conflicto familiar, violencia intrafamiliar y de género | 124          | 24           | 100        | 147          | 32           | 115        | 111          | 12           | 99         | 174          | 84           | 90         |
| Riña o disputa  | 648          | 626          | 22         | 615          | 581          | 34         | 588          | 560          | 28         | 510          | 477          | 33         |
| Violación o agresión sexual                             | 5            | 1            | 4          | 11           | 0            | 11         | 5            | 0            | 5          | 3            | 0            | 3          |
| Robo, intento de robo o atraco                          | 215          | 199          | 16         | 236          | 219          | 17         | 233          | 221          | 12         | 196          | 184          | 12         |
| Robando, atracando                                      | 197          | 195          | 2          | 172          | 170          | 2          | 91           | 91           | 0          | 73           | 73           | 0          |
| Drogas, conflicto por punto de drogas o territorio      | 96           | 93           | 3          | 106          | 103          | 3          | 99           | 94           | 5          | 69           | 68           | 1          |
| Sicariato   | 16           | 12           | 4          | 8            | 8            | 0          | 18           | 13           | 5          | 16           | 15           | 1          |
| Accidental  | 38           | 30           | 8          | 23           | 17           | 6          | 27           | 22           | 5          | 29           | 23           | 6          |
| Acción policial o militar                               | 164          | 163          | 1          | 143          | 140          | 3          | 158          | 156          | 2          | 104          | 103          | 1          |
| Policías o militares en servicios                       | 12           | 12           | 0          | 10           | 10           | 0          | 4            | 4            | 0          | 7            | 7            | 0          |
| Acción de agente en cárcel u otro lugar de reclusión    | 4            | 4            | 0          | 0            | 0            | 0          | 5            | 5            | 0          | 1            | 1            | 0          |
| Otras   | 5            | 5            | 0          | 8            | 6            | 2          | 4            | 2            | 2          | 9            | 8            | 1          |
| Intento de secuestro, sicariato                         | 0            | 0            | 0          | 0            | 0            | 0          | 0            | 0            | 0          | 0            | 0            | 0          |
| No declarada  | 92           | 82           | 10         | 82           | 69           | 13         | 47           | 45           | 2          | 41           | 37           | 4          |

Nota: Incluye los homicidios intencionales y no intencionales.

pCifras preliminares

Fuente: Registros administrativos de la Oficina de Estadísticas y Cartografía de la Policía Nacional

**Cuadro 4.8.** REPÚBLICA DOMINICANA: Homicidios registrados por año y sexo, circunstancia o escenario del hecho, 2009-2020, continuación...

| Circunstancia o escenario                               | Año          |                   |            |
|---|--------------|-------------------|------------|
|   | Total        | 2020 <sup>p</sup> |            |
|   |              | Sexo              |            |
|   |              | Hombres           | Mujeres    |
| <b>Total</b>  | <b>1,136</b> | <b>1,002</b>      | <b>134</b> |
| Conflicto familiar, violencia intrafamiliar y de género | 163          | 85                | 78         |
| Riña o disputa  | 493          | 471               | 22         |
| Violación o agresión sexual                             | 11           | 3                 | 8          |
| Robo, intento de robo o atraco                          | 151          | 140               | 11         |
| Robando, atracando                                      | 63           | 63                | 0          |
| Drogas, conflicto por punto de drogas o territorio      | 71           | 69                | 2          |
| Sicariato   | 18           | 17                | 1          |
| Accidental  | 28           | 23                | 5          |
| Acción policial o militar                               | 86           | 85                | 1          |
| Policías o militares en servicios                       | 3            | 3                 | 0          |
| Acción de agente en cárcel u otro lugar de reclusión    | 0            | 0                 | 0          |
| Otras   | 3            | 2                 | 1          |
| Intento de secuestro, sicariato                         | 3            | 3                 | 0          |
| No declarada  | 43           | 38                | 5          |

Nota: Incluye los homicidios intencionales y no intencionales.

<sup>p</sup>Cifras preliminares

Fuente: Registros administrativos de la Oficina de Estadísticas y Cartografía de la Policía Nacional





# MM

## MUJERES FALLECIDAS POR VIOLENCIA

- 5.1 Distribución absoluta y porcentual de las mujeres fallecidas en condiciones de violencia por año, según mes, 2007-2020
- 5.2 Mujeres fallecidas en condiciones de violencia por relación o parentesco con el victimario, según año, 2007-2020
- 5.3 Mujeres fallecidas en condiciones de violencia por año, según grupos de edad, 2007-2020
- 5.4 Distribución absoluta y porcentual de las mujeres fallecidas en condiciones de violencia por año, según circunstancia o escenario, 2009-2020
- 5.5 Mujeres fallecidas en condiciones de violencia por año, según medio método empleado, 2007-2020
- 5.6 Distribución absoluta y porcentual de las mujeres fallecidas en condiciones de violencia por año, según región y provincia, 2007-2020



**Cuadro 5.1.** REPÚBLICA DOMINICANA: Distribución absoluta y porcentual de las mujeres fallecidas en condiciones de violencia por año, según mes, 2007-2020

| Mes          | Año        |              |            |              |            |              |            |              |            |              |
|--------------|------------|--------------|------------|--------------|------------|--------------|------------|--------------|------------|--------------|
|              | 2007       |              | 2008       |              | 2009       |              | 2010       |              | 2011       |              |
|              | Absoluta   | Porcentaje   | Absoluta   | Porcentaje   | Absoluta   | Porcentaje   | Absoluta   | Porcentaje   | Absoluta   | Porcentaje   |
| <b>Total</b> | <b>172</b> | <b>100.0</b> | <b>198</b> | <b>100.0</b> | <b>200</b> | <b>100.0</b> | <b>205</b> | <b>100.0</b> | <b>233</b> | <b>100.0</b> |
| Enero        | 8          | 4.7          | 17         | 8.6          | 25         | 12.5         | 16         | 7.8          | 20         | 8.6          |
| Febrero      | 17         | 9.9          | 17         | 8.6          | 12         | 6.0          | 17         | 8.3          | 24         | 10.3         |
| Marzo        | 13         | 7.6          | 13         | 6.6          | 17         | 8.5          | 27         | 13.2         | 13         | 5.6          |
| Abril        | 14         | 8.1          | 12         | 6.1          | 19         | 9.5          | 22         | 10.7         | 16         | 6.9          |
| Mayo         | 9          | 5.2          | 17         | 8.6          | 10         | 5.0          | 17         | 8.3          | 18         | 7.7          |
| Junio        | 15         | 8.7          | 18         | 9.1          | 12         | 6.0          | 15         | 7.3          | 21         | 9.0          |
| Julio        | 17         | 9.9          | 19         | 9.6          | 16         | 8.0          | 14         | 6.8          | 22         | 9.4          |
| Agosto       | 17         | 9.9          | 21         | 10.6         | 14         | 7.0          | 15         | 7.3          | 25         | 10.7         |
| Septiembre   | 20         | 11.6         | 20         | 10.1         | 24         | 12.0         | 11         | 5.4          | 20         | 8.6          |
| Octubre      | 14         | 8.1          | 10         | 5.1          | 15         | 7.5          | 16         | 7.8          | 25         | 10.7         |
| Noviembre    | 17         | 9.9          | 16         | 8.1          | 14         | 7.0          | 14         | 6.8          | 14         | 6.0          |
| Diciembre    | 11         | 6.4          | 18         | 9.1          | 22         | 11.0         | 21         | 10.2         | 15         | 6.4          |

**Cuadro 5.1.** REPÚBLICA DOMINICANA: Distribución absoluta y porcentual de las mujeres fallecidas en condiciones de violencia por año, según mes, 2007-2020, continuación...

| Mes          | Año        |              |            |              |            |              |            |              |            |              |
|--------------|------------|--------------|------------|--------------|------------|--------------|------------|--------------|------------|--------------|
|              | 2012       |              | 2013       |              | 2014       |              | 2015       |              | 2016       |              |
|              | Absoluta   | Porcentaje   | Absoluta   | Porcentaje   | Absoluta   | Porcentaje   | Absoluta   | Porcentaje   | Absoluta   | Porcentaje   |
| <b>Total</b> | <b>201</b> | <b>100.0</b> | <b>160</b> | <b>100.0</b> | <b>191</b> | <b>100.0</b> | <b>161</b> | <b>100.0</b> | <b>170</b> | <b>100.0</b> |
| Enero        | 18         | 9.0          | 19         | 11.9         | 15         | 7.9          | 15         | 9.3          | 21         | 12.4         |
| Febrero      | 14         | 7.0          | 6          | 3.8          | 8          | 4.2          | 19         | 11.8         | 11         | 6.5          |
| Marzo        | 18         | 9.0          | 12         | 7.5          | 29         | 15.2         | 22         | 13.7         | 13         | 7.6          |
| Abril        | 19         | 9.5          | 13         | 8.1          | 18         | 9.4          | 19         | 11.8         | 13         | 7.6          |
| Mayo         | 17         | 8.5          | 12         | 7.5          | 19         | 9.9          | 10         | 6.2          | 13         | 7.6          |
| Junio        | 20         | 10.0         | 7          | 4.4          | 19         | 9.9          | 13         | 8.1          | 23         | 13.5         |
| Julio        | 21         | 10.4         | 13         | 8.1          | 21         | 11.0         | 11         | 6.8          | 8          | 4.7          |
| Agosto       | 11         | 5.5          | 16         | 10.0         | 8          | 4.2          | 16         | 9.9          | 14         | 8.2          |
| Septiembre   | 14         | 7.0          | 14         | 8.8          | 7          | 3.7          | 11         | 6.8          | 11         | 6.5          |
| Octubre      | 16         | 8.0          | 13         | 8.1          | 17         | 8.9          | 12         | 7.5          | 16         | 9.4          |
| Noviembre    | 11         | 5.5          | 16         | 10.0         | 17         | 8.9          | 7          | 4.3          | 9          | 5.3          |
| Diciembre    | 22         | 10.9         | 19         | 11.9         | 13         | 6.8          | 6          | 3.7          | 18         | 10.6         |

**Cuadro 5.1.** REPÚBLICA DOMINICANA: Distribución absoluta y porcentual de las mujeres fallecidas en condiciones de violencia por año, según mes, 2007-2020, continuación...

| Mes          | Año        |              |            |              |            |              |                   |              |
|--------------|------------|--------------|------------|--------------|------------|--------------|-------------------|--------------|
|              | 2017       |              | 2018       |              | 2019       |              | 2020 <sup>p</sup> |              |
|              | Absoluta   | Porcentaje   | Absoluta   | Porcentaje   | Absoluta   | Porcentaje   | Absoluta          | Porcentaje   |
| <b>Total</b> | <b>206</b> | <b>100.0</b> | <b>165</b> | <b>100.0</b> | <b>152</b> | <b>100.0</b> | <b>134</b>        | <b>100.0</b> |
| Enero        | 18         | 8.7          | 11         | 6.7          | 11         | 7.2          | 12                | 9.0          |
| Febrero      | 21         | 10.2         | 13         | 7.9          | 11         | 7.2          | 13                | 9.7          |
| Marzo        | 24         | 11.7         | 5          | 3.0          | 12         | 7.9          | 6                 | 4.5          |
| Abril        | 12         | 5.8          | 10         | 6.1          | 15         | 9.9          | 11                | 8.2          |
| Mayo         | 21         | 10.2         | 15         | 9.1          | 8          | 5.3          | 10                | 7.5          |
| Junio        | 20         | 9.7          | 23         | 13.9         | 9          | 5.9          | 13                | 9.7          |
| Julio        | 19         | 9.2          | 20         | 12.1         | 23         | 15.1         | 9                 | 6.7          |
| Agosto       | 18         | 8.7          | 15         | 9.1          | 11         | 7.2          | 8                 | 6.0          |
| Septiembre   | 11         | 5.3          | 13         | 7.9          | 7          | 4.6          | 12                | 9.0          |
| Octubre      | 14         | 6.8          | 12         | 7.3          | 10         | 6.6          | 15                | 11.2         |
| Noviembre    | 13         | 6.3          | 8          | 4.8          | 16         | 10.5         | 10                | 7.5          |
| Diciembre    | 15         | 7.3          | 20         | 12.1         | 19         | 12.5         | 15                | 11.2         |

Nota: Incluye los homicidios intencionales y no intencionales.

<sup>p</sup>Cifras preliminares

Fuente: Registros administrativos de la Oficina de Estadísticas y Cartografía de la Policía Nacional

**Cuadro 5.2.** REPÚBLICA DOMINICANA: Mujeres fallecidas en condiciones de violencia por relación o parentesco con el victimario, según año, 2007 - 2020

| Año               | Total | Relación o parentesco con el victimario |   |                  |                  |                        |                              |                 |              |                          |       |              |
|-------------------|-------|---|---|------------------|------------------|------------------------|------------------------------|-----------------|--------------|--------------------------|-------|--------------|
|                   |       | Esposo, pareja, amante, novio           | Ex-esposo, ex-pareja, ex-amante, ex-novio | Padre, padrastro | Madre, madrastra | Hijo (a), hijastro (a) | Hermano (a), hermanastro (a) | Otros parientes | No parientes | Acción policial, militar | Otros | No declarado |
| 2007              | 172   | 43                                      | 14  | 6                | 0                | 2                      | 1                            | 0               | 106          | 0                        | 0     | 0            |
| 2008              | 198   | 76                                      | 9   | 6                | 1                | 2                      | 1                            | 1               | 43           | 0                        | 0     | 59           |
| 2009              | 200   | 61                                      | 18  | 5                | 2                | 1                      | 3                            | 1               | 48           | 5                        | 3     | 53           |
| 2010              | 205   | 67                                      | 26  | 2                | 3                | 4                      | 1                            | 3               | 60           | 3                        | 3     | 33           |
| 2011              | 233   | 83                                      | 40  | 7                | 3                | 4                      | 3                            | 0               | 41           | 1                        | 0     | 51           |
| 2012              | 201   | 63                                      | 34  | 7                | 0                | 1                      | 1                            | 0               | 39           | 3                        | 4     | 49           |
| 2013              | 160   | 38                                      | 36  | 5                | 1                | 3                      | 0                            | 0               | 33           | 1                        | 1     | 42           |
| 2014              | 191   | 59                                      | 43  | 5                | 3                | 1                      | 0                            | 1               | 53           | 3                        | 1     | 22           |
| 2015              | 161   | 52                                      | 38  | 8                | 0                | 3                      | 1                            | 1               | 44           | 3                        | 1     | 10           |
| 2016              | 170   | 73                                      | 20  | 5                | 1                | 1                      | 0                            | 1               | 46           | 1                        | 2     | 20           |
| 2017              | 206   | 76                                      | 28  | 5                | 0                | 2                      | 2                            | 2               | 65           | 3                        | 1     | 22           |
| 2018              | 165   | 60                                      | 22  | 6                | 0                | 5                      | 0                            | 3               | 60           | 2                        | 3     | 4            |
| 2019              | 152   | 74                                      | 16  | 2                | 0                | 2                      | 0                            | 2               | 25           | 1                        | 1     | 29           |
| 2020 <sup>p</sup> | 134   | 61                                      | 11  | 3                | 1                | 1                      | 2                            | 3               | 3            | 1                        | 4     | 44           |

<sup>p</sup>Cifras preliminares.

Fuente: Registros administrativos de la Oficina de Estadísticas y Cartografía de la Policía Nacional.

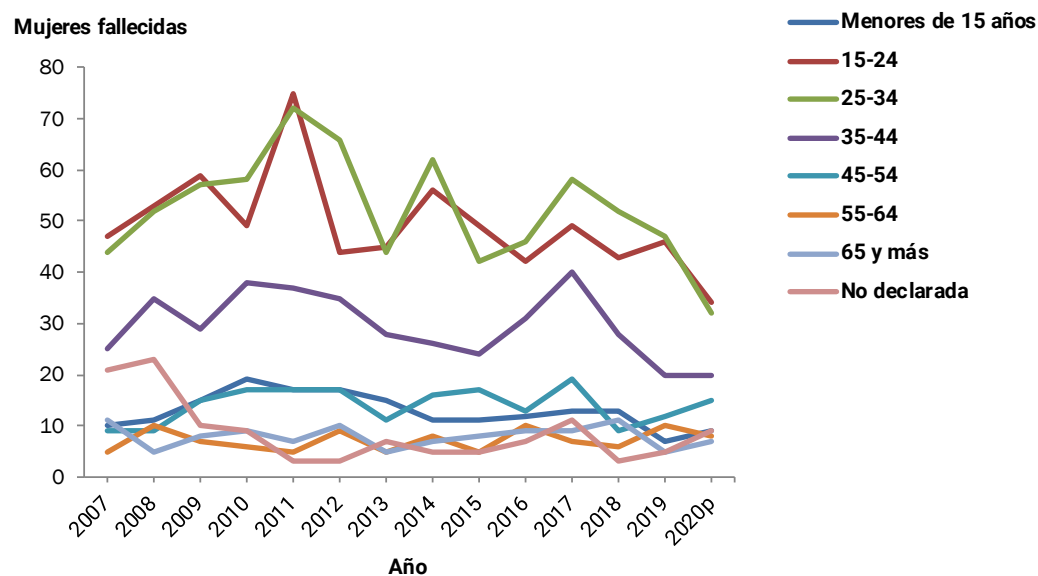
**Cuadro 5.3.** REPÚBLICA DOMINICANA: Mujeres fallecidas en condiciones de violencia por año, según grupo de edad, 2007-2020

| Grupo de edad      | Año        |            |            |            |            |            |            |            |            |            |            |            |            |                   |
|--------------------|------------|------------|------------|------------|------------|------------|------------|------------|------------|------------|------------|------------|------------|-------------------|
|                    | 2007       | 2008       | 2009       | 2010       | 2011       | 2012       | 2013       | 2014       | 2015       | 2016       | 2017       | 2018       | 2019       | 2020 <sup>p</sup> |
| <b>Total</b>       | <b>172</b> | <b>198</b> | <b>200</b> | <b>205</b> | <b>233</b> | <b>201</b> | <b>160</b> | <b>191</b> | <b>161</b> | <b>170</b> | <b>206</b> | <b>165</b> | <b>152</b> | <b>134</b>        |
| Menores de 15 años | 10         | 11         | 15         | 19         | 17         | 17         | 15         | 11         | 11         | 12         | 13         | 13         | 7          | 9                 |
| 15-24              | 47         | 53         | 59         | 49         | 75         | 44         | 45         | 56         | 49         | 42         | 49         | 43         | 46         | 34                |
| 25-34              | 44         | 52         | 57         | 58         | 72         | 66         | 44         | 62         | 42         | 46         | 58         | 52         | 47         | 32                |
| 35-44              | 25         | 35         | 29         | 38         | 37         | 35         | 28         | 26         | 24         | 31         | 40         | 28         | 20         | 20                |
| 45-54              | 9          | 9          | 15         | 17         | 17         | 17         | 11         | 16         | 17         | 13         | 19         | 9          | 12         | 15                |
| 55-64              | 5          | 10         | 7          | 6          | 5          | 9          | 5          | 8          | 5          | 10         | 7          | 6          | 10         | 8                 |
| 65 y más           | 11         | 5          | 8          | 9          | 7          | 10         | 5          | 7          | 8          | 9          | 9          | 11         | 5          | 7                 |
| No declarada       | 21         | 23         | 10         | 9          | 3          | 3          | 7          | 5          | 5          | 7          | 11         | 3          | 5          | 9                 |

<sup>p</sup>Cifras preliminares.

Fuente: Registros administrativos de la Oficina de Estadísticas y Cartografía de la Policía Nacional.

**Gráfico 5.3.** REPÚBLICA DOMINICANA: Mujeres fallecidas en condiciones de violencia por año, según grupo de edad, 2007-2020



**Cuadro 5.4.** REPÚBLICA DOMINICANA: Distribución absoluta y porcentual de las mujeres fallecidas en condiciones de violencia por año, según circunstancia o escenario, 2009-2020

| Circunstancia o escenario                               | Año        |              |            |              |            |              |            |              |            |              |
|---|------------|--------------|------------|--------------|------------|--------------|------------|--------------|------------|--------------|
|   | 2009       |              | 2010       |              | 2011       |              | 2012       |              | 2013       |              |
|   | Absoluta   | Porcentaje   | Absoluta   | Porcentaje   | Absoluta   | Porcentaje   | Absoluta   | Porcentaje   | Absoluta   | Porcentaje   |
| <b>Total</b>  | <b>200</b> | <b>100.0</b> | <b>205</b> | <b>100.0</b> | <b>233</b> | <b>100.0</b> | <b>201</b> | <b>100.0</b> | <b>160</b> | <b>100.0</b> |
| Conflicto familiar, violencia intrafamiliar y de género | 92         | 46.0         | 108        | 52.7         | 137        | 58.8         | 110        | 54.7         | 86         | 53.8         |
| Riña o disputa  | 26         | 13.0         | 35         | 17.1         | 22         | 9.4          | 23         | 11.4         | 20         | 12.5         |
| Violación o agresión sexual                             | 9          | 4.5          | 6          | 2.9          | 7          | 3.0          | 10         | 5.0          | 3          | 1.9          |
| Robo, intento de robo o atraco                          | 22         | 11.0         | 15         | 7.3          | 25         | 10.7         | 22         | 10.9         | 17         | 10.6         |
| Robando, atracando                                      | 0          | 0.0          | 0          | 0.0          | 1          | 0.4          | 1          | 0.5          | 0          | 0.0          |
| Drogas, conflicto por punto de drogas o territorio      | 1          | 0.5          | 3          | 1.5          | 3          | 1.3          | 4          | 2.0          | 2          | 1.3          |
| Sicariato   | 0          | 0.0          | 0          | 0.0          | 1          | 0.4          | 0          | 0.0          | 1          | 0.6          |
| Accidental  | 1          | 0.5          | 2          | 1.0          | 4          | 1.7          | 4          | 2.0          | 3          | 1.9          |
| Acción policial o militar                               | 4          | 2.0          | 1          | 0.5          | 1          | 0.4          | 3          | 1.5          | 0          | 0.0          |
| Otras   | 1          | 0.5          | 1          | 0.5          | 3          | 1.3          | 1          | 0.5          | 2          | 1.3          |
| No declarada  | 44         | 22.0         | 34         | 16.6         | 29         | 12.4         | 23         | 11.4         | 26         | 16.3         |

pCifras preliminares.

Fuente: Registros administrativos de la Oficina de Estadísticas y Cartografía de la Policía Nacional.



**Cuadro 5.4.** REPÚBLICA DOMINICANA: Distribución absoluta y porcentual de las mujeres fallecidas en condiciones de violencia por año, según circunstancia o escenario, 2009-2020.continuacion...

| Circunstancia o escenario                               | 2014       |              | 2015       |              | 2016       |              | 2017       |              |
|---|------------|--------------|------------|--------------|------------|--------------|------------|--------------|
|   | Absoluta   | Porcentaje   | Absoluta   | Porcentaje   | Absoluta   | Porcentaje   | Absoluta   | Porcentaje   |
| <b>Total</b>  | <b>191</b> | <b>100.0</b> | <b>161</b> | <b>100.0</b> | <b>170</b> | <b>100.0</b> | <b>206</b> | <b>100.0</b> |
| Conflicto familiar, violencia intrafamiliar y de género | 112        | 58.6         | 101        | 62.7         | 100        | 58.8         | 115        | 55.8         |
| Riña o disputa  | 32         | 16.8         | 20         | 12.4         | 22         | 12.9         | 34         | 16.5         |
| Violación o agresión sexual                             | 6          | 3.1          | 9          | 5.6          | 4          | 2.4          | 11         | 5.3          |
| Robo, intento de robo o atraco                          | 18         | 9.4          | 5          | 3.1          | 16         | 9.4          | 17         | 8.3          |
| Robando, atracando                                      | 3          | 1.6          | 7          | 4.3          | 2          | 1.2          | 2          | 1.0          |
| Drogas, conflicto por punto de drogas o territorio      | 1          | 0.5          | 2          | 1.2          | 3          | 1.8          | 3          | 1.5          |
| Sicariato   | 2          | 1.0          | 1          | 0.6          | 4          | 2.4          | 0          | 0.0          |
| Accidental  | 6          | 3.1          | 5          | 3.1          | 8          | 4.7          | 6          | 2.9          |
| Acción policial o militar                               | 3          | 1.6          | 3          | 1.9          | 1          | 0.6          | 3          | 1.5          |
| Otras   | 1          | 0.5          | 2          | 1.2          | 0          | 0.0          | 2          | 1.0          |
| No declarada  | 7          | 3.7          | 6          | 3.7          | 10         | 5.9          | 13         | 6.3          |

pCifras preliminares.

Fuente: Registros administrativos de la Oficina de Estadísticas y Cartografía de la Policía Nacional.

**Cuadro 5.4.** REPÚBLICA DOMINICANA: Distribución absoluta y porcentual de las mujeres fallecidas en condiciones de violencia por año, según circunstancia o escenario, 2009-2020.continuacion...

| Circunstancia o escenario                               | Año        |              |                   |              |                   |              |
|---|------------|--------------|-------------------|--------------|-------------------|--------------|
|   | 2018       |              | 2019 <sup>p</sup> |              | 2020 <sup>p</sup> |              |
|   | Absoluta   | Porcentaje   | Absoluta          | Porcentaje   | Absoluta          | Porcentaje   |
| <b>Total</b>  | <b>165</b> | <b>100.0</b> | <b>152</b>        | <b>100.0</b> | <b>134</b>        | <b>100.0</b> |
| Conflicto familiar, violencia intrafamiliar y de género | 99         | 60.0         | 90                | 59.2         | 78                | 58.2         |
| Riña o disputa  | 28         | 17.0         | 33                | 21.7         | 22                | 16.4         |
| Violación o agresión sexual                             | 5          | 3.0          | 3                 | 2.0          | 8                 | 6.0          |
| Robo, intento de robo o atraco                          | 12         | 7.3          | 12                | 7.9          | 11                | 8.2          |
| Robando, atracando                                      | 0          | 0.0          | 0                 | 0.0          | 0                 | 0.0          |
| Drogas, conflicto por punto de drogas o territorio      | 5          | 3.0          | 1                 | 0.7          | 2                 | 1.5          |
| Sicariato   | 5          | 3.0          | 1                 | 0.7          | 1                 | 0.7          |
| Accidental  | 5          | 3.0          | 6                 | 3.9          | 5                 | 3.7          |
| Acción policial o militar                               | 2          | 1.2          | 1                 | 0.7          | 1                 | 0.7          |
| Otras   | 2          | 1.2          | 1                 | 0.7          | 1                 | 0.7          |
| No declarada  | 2          | 1.2          | 4                 | 2.6          | 5                 | 3.7          |

<sup>p</sup>Cifras preliminares.

Fuente: Registros administrativos de la Oficina de Estadísticas y Cartografía de la Policía Nacional.

**Cuadro 5.5.** REPÚBLICA DOMINICANA: Mujeres fallecidas en condiciones de violencia por año, según medio método empleado, 2007-2020

| Medio o método empleado                         | Año        |              |            |              |            |              |            |              |            |              |
|---|------------|--------------|------------|--------------|------------|--------------|------------|--------------|------------|--------------|
|   | 2007       |              | 2008       |              | 2009       |              | 2010       |              | 2011       |              |
|   | Absoluta   | Porcentaje   | Absoluta   | Porcentaje   | Absoluta   | Porcentaje   | Absoluta   | Porcentaje   | Absoluta   | Porcentaje   |
| <b>Total</b>                                    | <b>172</b> | <b>100.0</b> | <b>198</b> | <b>100.0</b> | <b>200</b> | <b>100.0</b> | <b>205</b> | <b>100.0</b> | <b>233</b> | <b>100.0</b> |
| Arma de fuego                                   | 82         | 47.7         | 100        | 50.5         | 94         | 47.0         | 79         | 38.5         | 94         | 40.3         |
| Arma blanca u objeto cortopunzante              | 48         | 27.9         | 48         | 24.2         | 60         | 30.0         | 76         | 37.1         | 59         | 25.3         |
| Objeto contundente                              | 21         | 12.2         | 26         | 13.1         | 24         | 12.0         | 23         | 11.2         | 44         | 18.9         |
| Atropello con vehículo                          | 0          | 0.0          | 0          | 0.0          | 0          | 0.0          | 0          | 0.0          | 0          | 0.0          |
| Sustancia tóxica, veneno                        | 0          | 0.0          | 0          | 0.0          | 4          | 2.0          | 3          | 1.5          | 2          | 0.9          |
| Estrangulamiento, asfixia respiratoria mecánica | 14         | 8.1          | 15         | 7.6          | 14         | 7.0          | 18         | 8.8          | 23         | 9.9          |
| Asfixia respiratoria por inmersión              | 0          | 0.0          | 0          | 0.0          | 2          | 1.0          | 2          | 1.0          | 3          | 1.3          |
| Fuego, vapores, objetos calientes               | 0          | 0.0          | 0          | 0.0          | 2          | 1.0          | 2          | 1.0          | 8          | 3.4          |
| Otro medio                                      | 7          | 4.1          | 9          | 4.5          | 0          | 0.0          | 1          | 0.5          | 0          | 0.0          |
| No declarado                                    | 0          | 0.0          | 0          | 0.0          | 0          | 0.0          | 1          | 0.5          | 0          | 0.0          |

pCifras preliminares.

Fuente: Registros administrativos de la Oficina de Estadísticas y Cartografía de la Policía Nacional.

**Cuadro 5.5.** REPÚBLICA DOMINICANA: Mujeres fallecidas en condiciones de violencia por año, según medio método empleado, 2007-2020, continuación...

| Medio o método empleado                         | Años       |              |            |              |            |              |            |              |            |              |
|---|------------|--------------|------------|--------------|------------|--------------|------------|--------------|------------|--------------|
|   | 2012       |              | 2013       |              | 2014       |              | 2015       |              | 2016       |              |
|   | Absoluta   | Porcentaje   | Absoluta   | Porcentaje   | Absoluta   | Porcentaje   | Absoluta   | Porcentaje   | Absoluta   | Porcentaje   |
| <b>Total</b>                                    | <b>201</b> | <b>100.0</b> | <b>160</b> | <b>100.0</b> | <b>191</b> | <b>100.0</b> | <b>161</b> | <b>100.0</b> | <b>170</b> | <b>100.0</b> |
| Arma de fuego                                   | 71         | 35.3         | 61         | 38.1         | 84         | 44.0         | 68         | 42.2         | 72         | 42.4         |
| Arma blanca u objeto cortopunzante              | 66         | 32.8         | 44         | 27.5         | 68         | 35.6         | 56         | 34.8         | 47         | 27.6         |
| Objeto contundente                              | 22         | 10.9         | 25         | 15.6         | 20         | 10.5         | 15         | 9.3          | 25         | 14.7         |
| Atropello con vehículo                          | 1          | 0.5          | 0          | 0.0          | 0          | 0.0          | 0          | 0.0          | 0          | 0.0          |
| Sustancia tóxica, veneno                        | 0          | 0.0          | 5          | 3.1          | 1          | 0.5          | 1          | 0.6          | 0          | 0.0          |
| Estrangulamiento, asfixia respiratoria mecánica | 32         | 15.9         | 20         | 12.5         | 14         | 7.3          | 16         | 9.9          | 13         | 7.6          |
| Asfixia respiratoria por inmersión              | 1          | 0.5          | 0          | 0.0          | 2          | 1.0          | 1          | 0.6          | 3          | 1.8          |
| Fuego, vapores, objetos calientes               | 8          | 4.0          | 4          | 2.5          | 1          | 0.5          | 4          | 2.5          | 7          | 4.1          |
| Otro medio                                      | 0          | 0.0          | 1          | 0.6          | 0          | 0.0          | 0          | 0.0          | 0          | 0.0          |
| No declarado                                    | 0          | 0.0          | 0          | 0.0          | 1          | 0.5          | 0          | 0.0          | 3          | 1.8          |

pCifras preliminares.

Fuente: Registros administrativos de la Oficina de Estadísticas y Cartografía de la Policía Nacional.

**Cuadro 5.5.** REPÚBLICA DOMINICANA: Mujeres fallecidas en condiciones de violencia por año, según medio método empleado, 2007-2020, continuación...

| Medio o método empleado                         | Años       |              |            |              |                   |              |                   |              |
|---|------------|--------------|------------|--------------|-------------------|--------------|-------------------|--------------|
|   | 2017       |              | 2018       |              | 2019 <sup>p</sup> |              | 2020 <sup>p</sup> |              |
|   | Absoluta   | Porcentaje   | Absoluta   | Porcentaje   | Absoluta          | Porcentaje   | Absoluta          | Porcentaje   |
| <b>Total</b>                                    | <b>206</b> | <b>100.0</b> | <b>165</b> | <b>100.0</b> | <b>152</b>        | <b>100.0</b> | <b>134</b>        | <b>100.0</b> |
| Arma de fuego                                   | 81         | 39.3         | 62         | 37.6         | 53                | 34.9         | 47                | 35.1         |
| Arma blanca u objeto cortopunzante              | 66         | 32.0         | 59         | 35.8         | 44                | 28.9         | 47                | 35.1         |
| Objeto contundente                              | 24         | 11.7         | 16         | 9.7          | 23                | 15.1         | 19                | 14.2         |
| Atropello con vehículo                          | 0          | 0.0          | 0          | 0.0          | 0                 | 0.0          | 0                 | 0.0          |
| Sustancia tóxica, veneno                        | 2          | 1.0          | 1          | 0.6          | 0                 | 0.0          | 1                 | 0.7          |
| Estrangulamiento, asfixia respiratoria mecánica | 25         | 12.1         | 23         | 13.9         | 0                 | 0.0          | 11                | 8.2          |
| Asfixia respiratoria por inmersión              | 1          | 0.5          | 0          | 0.0          | 0                 | 0.0          | 1                 | 0.7          |
| Fuego, vapores, objetos calientes               | 1          | 0.5          | 0          | 0.0          | 0                 | 0.0          | 2                 | 1.5          |
| Otro medio                                      | 0          | 0.0          | 0          | 0.0          | 27                | 17.8         | 0                 | 0.0          |
| No declarado                                    | 6          | 2.9          | 4          | 2.4          | 5                 | 3.3          | 6                 | 4.5          |

<sup>p</sup>Cifras preliminares.

Fuente: Registros administrativos de la Oficina de Estadísticas y Cartografía de la Policía Nacional.

**Cuadro 5.6.** REPÚBLICA DOMINICANA: Distribución absoluta y porcentual de las mujeres fallecidas en condiciones de violencia por año, según región y provincia, 2007-2020

| Región y provincia                  | Año        |              |            |              |            |              |            |              |            |              |
|-------------------------------------|------------|--------------|------------|--------------|------------|--------------|------------|--------------|------------|--------------|
|                                     | 2007       |              | 2008       |              | 2009       |              | 2010       |              | 2011       |              |
|                                     | Absoluta   | Porcentaje   | Absoluta   | Porcentaje   | Absoluta   | Porcentaje   | Absoluta   | Porcentaje   | Absoluta   | Porcentaje   |
| <b>Total</b>                        | <b>172</b> | <b>100.0</b> | <b>198</b> | <b>100.0</b> | <b>200</b> | <b>100.0</b> | <b>205</b> | <b>100.0</b> | <b>233</b> | <b>100.0</b> |
| <b>Región Ozama o Metropolitana</b> | <b>66</b>  | <b>38</b>    | <b>70</b>  | <b>35</b>    | <b>75</b>  | <b>38</b>    | <b>62</b>  | <b>30</b>    | <b>81</b>  | <b>35</b>    |
| Distrito Nacional                   | 18         | 10.5         | 25         | 12.6         | 25         | 12.5         | 24         | 11.7         | 17         | 7.3          |
| Santo Domingo                       | 48         | 27.9         | 45         | 22.7         | 50         | 25.0         | 38         | 18.5         | 64         | 27.5         |
| <b>Región Cibao Norte</b>           | <b>27</b>  | <b>16</b>    | <b>26</b>  | <b>13</b>    | <b>26</b>  | <b>13</b>    | <b>31</b>  | <b>15</b>    | <b>32</b>  | <b>14</b>    |
| Espaillat                           | 6          | 3.5          | 2          | 1.0          | 4          | 2.0          | 4          | 2.0          | 5          | 2.1          |
| Puerto Plata                        | 7          | 4.1          | 5          | 2.5          | 9          | 4.5          | 3          | 1.5          | 6          | 2.6          |
| Santiago                            | 14         | 8.1          | 19         | 9.6          | 13         | 6.5          | 24         | 11.7         | 21         | 9.0          |
| <b>Región Cibao Sur</b>             | <b>10</b>  | <b>6</b>     | <b>14</b>  | <b>7</b>     | <b>19</b>  | <b>10</b>    | <b>12</b>  | <b>6</b>     | <b>12</b>  | <b>5</b>     |
| La Vega                             | 4          | 2.3          | 10         | 5.1          | 13         | 6.5          | 6          | 2.9          | 6          | 2.6          |
| Sánchez Ramírez                     | 2          | 1.2          | 1          | 0.5          | 2          | 1.0          | 3          | 1.5          | 3          | 1.3          |
| Monseñor Nouel                      | 4          | 2.3          | 3          | 1.5          | 4          | 2.0          | 3          | 1.5          | 3          | 1.3          |
| <b>Región Cibao Nordeste</b>        | <b>3</b>   | <b>2</b>     | <b>9</b>   | <b>5</b>     | <b>15</b>  | <b>8</b>     | <b>15</b>  | <b>7</b>     | <b>13</b>  | <b>6</b>     |
| Duarte                              | 3          | 1.7          | 7          | 3.5          | 5          | 2.5          | 7          | 3.4          | 7          | 3.0          |
| María Trinidad Sánchez              | 0          | 0.0          | 1          | 0.5          | 2          | 1.0          | 3          | 1.5          | 0          | 0.0          |
| Hermanas Mirabal                    | 0          | 0.0          | 0          | 0.0          | 3          | 1.5          | 2          | 1.0          | 1          | 0.4          |
| Samaná                              | 0          | 0.0          | 1          | 0.5          | 5          | 2.5          | 3          | 1.5          | 5          | 2.1          |
| <b>Región Cibao Noroeste</b>        | <b>6</b>   | <b>3</b>     | <b>6</b>   | <b>3</b>     | <b>11</b>  | <b>6</b>     | <b>11</b>  | <b>5</b>     | <b>11</b>  | <b>5</b>     |
| Dajabón                             | 2          | 1.2          | 2          | 1.0          | 4          | 2.0          | 2          | 1.0          | 2          | 0.9          |
| Monte Cristi                        | 1          | 0.6          | 0          | 0.0          | 1          | 0.5          | 6          | 2.9          | 4          | 1.7          |
| Santiago Rodríguez                  | 1          | 0.6          | 1          | 0.5          | 1          | 0.5          | 0          | 0.0          | 1          | 0.4          |
| Valverde                            | 2          | 1.2          | 3          | 1.5          | 5          | 2.5          | 3          | 1.5          | 4          | 1.7          |
| <b>Región Valdesia</b>              | <b>25</b>  | <b>15</b>    | <b>28</b>  | <b>14</b>    | <b>20</b>  | <b>10</b>    | <b>30</b>  | <b>15</b>    | <b>27</b>  | <b>12</b>    |
| Azua                                | 3          | 1.7          | 7          | 3.5          | 3          | 1.5          | 7          | 3.4          | 4          | 1.7          |
| Peravia                             | 5          | 2.9          | 4          | 2.0          | 6          | 3.0          | 6          | 2.9          | 15         | 6.4          |
| San Cristóbal                       | 15         | 8.7          | 14         | 7.1          | 11         | 5.5          | 16         | 7.8          | 7          | 3.0          |
| San José de Ocoa                    | 2          | 1.2          | 3          | 1.5          | 0          | 0.0          | 1          | 0.5          | 1          | 0.4          |

**Cuadro 5.6.** REPÚBLICA DOMINICANA: Distribución absoluta y porcentual de las mujeres fallecidas en condiciones de violencia por año, según región y provincia, 2007-2020, continuación...

| Región y provincia       | Año       |            |           |            |           |            |           |            |           |            |
|--------------------------|-----------|------------|-----------|------------|-----------|------------|-----------|------------|-----------|------------|
|                          | 2007      |            | 2008      |            | 2009      |            | 2010      |            | 2011      |            |
|                          | Absoluta  | Porcentaje | Absoluta  | Porcentaje | Absoluta  | Porcentaje | Absoluta  | Porcentaje | Absoluta  | Porcentaje |
| <b>Región Enriquillo</b> | <b>8</b>  | <b>5</b>   | <b>11</b> | <b>6</b>   | <b>10</b> | <b>5</b>   | <b>6</b>  | <b>3</b>   | <b>11</b> | <b>5</b>   |
| Baoruco                  | 2         | 1.2        | 3         | 1.5        | 5         | 2.5        | 1         | 0.5        | 4         | 1.7        |
| Barahona                 | 6         | 3.5        | 7         | 3.5        | 5         | 2.5        | 5         | 2.4        | 6         | 2.6        |
| Independencia            | 0         | 0.0        | 0         | 0.0        | 0         | 0.0        | 0         | 0.0        | 1         | 0.4        |
| Pedernales               | 0         | 0.0        | 1         | 0.5        | 0         | 0.0        | 0         | 0.0        | 0         | 0.0        |
| <b>Región El Valle</b>   | <b>6</b>  | <b>3</b>   | <b>6</b>  | <b>3</b>   | <b>4</b>  | <b>2</b>   | <b>7</b>  | <b>3</b>   | <b>7</b>  | <b>3</b>   |
| Elías Piña               | 0         | 0.0        | 0         | 0.0        | 1         | 0.5        | 3         | 1.5        | 2         | 0.9        |
| San Juan                 | 6         | 3.5        | 6         | 3.0        | 3         | 1.5        | 4         | 2.0        | 5         | 2.1        |
| <b>Región Yuma</b>       | <b>12</b> | <b>7</b>   | <b>22</b> | <b>11</b>  | <b>10</b> | <b>5</b>   | <b>16</b> | <b>8</b>   | <b>26</b> | <b>11</b>  |
| El Seibo                 | 1         | 0.6        | 4         | 2.0        | 1         | 0.5        | 1         | 0.5        | 3         | 1.3        |
| La Altagracia            | 5         | 2.9        | 12        | 6.1        | 6         | 3.0        | 7         | 3.4        | 12        | 5.2        |
| La Romana                | 6         | 3.5        | 6         | 3.0        | 3         | 1.5        | 8         | 3.9        | 11        | 4.7        |
| <b>Región Higuamo</b>    | <b>9</b>  | <b>5</b>   | <b>6</b>  | <b>3</b>   | <b>10</b> | <b>5</b>   | <b>15</b> | <b>7</b>   | <b>13</b> | <b>6</b>   |
| San Pedro de Macorís     | 6         | 3.5        | 4         | 2.0        | 5         | 2.5        | 8         | 3.9        | 8         | 3.4        |
| Monte Plata              | 2         | 1.2        | 2         | 1.0        | 5         | 2.5        | 6         | 2.9        | 1         | 0.4        |
| Hato Mayor               | 1         | 0.6        | 0         | 0.0        | 0         | 0.0        | 1         | 0.5        | 4         | 1.7        |

PCifras preliminares.

Fuente: Registros administrativos de la Oficina de Estadísticas y Cartografía de la Policía Nacional.

**Cuadro 5.6.** REPÚBLICA DOMINICANA: Distribución absoluta y porcentual de las mujeres fallecidas en condiciones de violencia por año, según región y provincia, 2007-2020, continuación...

| Región y provincia                  | Año       |            |           |            |           |            |           |            |           |            |
|-------------------------------------|-----------|------------|-----------|------------|-----------|------------|-----------|------------|-----------|------------|
|                                     | 2012      |            | 2013      |            | 2014      |            | 2015      |            | 2016      |            |
|                                     | Absoluta  | Porcentaje | Absoluta  | Porcentaje | Absoluta  | Porcentaje | Absoluta  | Porcentaje | Absoluta  | Porcentaje |
| <b>Total</b>                        | 201       | 100.0      | 160       | 100.0      | 191       | 100.0      | 161       | 100.0      | 170       | 100.0      |
| <b>Región Ozama o Metropolitana</b> | <b>71</b> | <b>35</b>  | <b>57</b> | <b>36</b>  | <b>49</b> | <b>26</b>  | <b>48</b> | <b>30</b>  | <b>46</b> | <b>27</b>  |
| Distrito Nacional                   | 11        | 5.5        | 19        | 11.9       | 13        | 6.8        | 15        | 9.3        | 11        | 6.5        |
| Santo Domingo                       | 60        | 29.9       | 38        | 23.8       | 36        | 18.8       | 33        | 20.5       | 35        | 20.6       |
| <b>Región Cibao Norte</b>           | <b>28</b> | <b>14</b>  | <b>23</b> | <b>14</b>  | <b>40</b> | <b>21</b>  | <b>28</b> | <b>17</b>  | <b>38</b> | <b>22</b>  |
| Espaillat                           | 2         | 1.0        | 2         | 1.3        | 5         | 2.6        | 5         | 3.1        | 3         | 1.8        |
| Puerto Plata                        | 8         | 4.0        | 6         | 3.8        | 6         | 3.1        | 5         | 3.1        | 7         | 4.1        |
| Santiago                            | 18        | 9.0        | 15        | 9.4        | 29        | 15.2       | 18        | 11.2       | 28        | 16.5       |
| <b>Región Cibao Sur</b>             | <b>20</b> | <b>10</b>  | <b>8</b>  | <b>5</b>   | <b>12</b> | <b>6</b>   | <b>12</b> | <b>7</b>   | <b>18</b> | <b>11</b>  |
| La Vega                             | 14        | 7.0        | 3         | 1.9        | 7         | 3.7        | 5         | 3.1        | 9         | 5.3        |
| Sánchez Ramírez                     | 5         | 2.5        | 2         | 1.3        | 1         | 0.5        | 3         | 1.9        | 3         | 1.8        |
| Monseñor Nouel                      | 1         | 0.5        | 3         | 1.9        | 4         | 2.1        | 4         | 2.5        | 6         | 3.5        |
| <b>Región Cibao Nordeste</b>        | <b>12</b> | <b>6</b>   | <b>16</b> | <b>10</b>  | <b>13</b> | <b>7</b>   | <b>6</b>  | <b>4</b>   | <b>14</b> | <b>8</b>   |
| Duarte                              | 5         | 2.5        | 8         | 5.0        | 5         | 2.6        | 3         | 1.9        | 9         | 5.3        |
| María Trinidad Sánchez              | 2         | 1.0        | 2         | 1.3        | 2         | 1.0        | 1         | 0.6        | 0         | 0.0        |
| Hermanas Mirabal                    | 4         | 2.0        | 5         | 3.1        | 5         | 2.6        | 0         | 0.0        | 0         | 0.0        |
| Samaná                              | 1         | 0.5        | 1         | 0.6        | 1         | 0.5        | 2         | 1.2        | 5         | 2.9        |
| <b>Región Cibao Noroeste</b>        | <b>12</b> | <b>6</b>   | <b>6</b>  | <b>4</b>   | <b>10</b> | <b>5</b>   | <b>10</b> | <b>6</b>   | <b>6</b>  | <b>4</b>   |
| Dajabón                             | 4         | 2.0        | 2         | 1.3        | 3         | 1.6        | 1         | 0.6        | 1         | 0.6        |
| Monte Cristi                        | 2         | 1.0        | 2         | 1.3        | 3         | 1.6        | 2         | 1.2        | 1         | 0.6        |
| Santiago Rodríguez                  | 1         | 0.5        | 2         | 1.3        | 2         | 1.0        | 1         | 0.6        | 0         | 0.0        |
| Valverde                            | 5         | 2.5        | 0         | 0.0        | 2         | 1.0        | 6         | 3.7        | 4         | 2.4        |
| <b>Región Valdesia</b>              | <b>21</b> | <b>10</b>  | <b>14</b> | <b>9</b>   | <b>18</b> | <b>9</b>   | <b>20</b> | <b>12</b>  | <b>16</b> | <b>9</b>   |
| Azua                                | 1         | 0.5        | 1         | 0.6        | 4         | 2.1        | 3         | 1.9        | 3         | 1.8        |
| Peravia                             | 6         | 3.0        | 3         | 1.9        | 3         | 1.6        | 2         | 1.2        | 2         | 1.2        |
| San Cristóbal                       | 13        | 6.5        | 9         | 5.6        | 10        | 5.2        | 13        | 8.1        | 9         | 5.3        |
| San José de Ocoa                    | 1         | 0.5        | 1         | 0.6        | 1         | 0.5        | 2         | 1.2        | 2         | 1.2        |



**Cuadro 5.6.** REPÚBLICA DOMINICANA: Distribución absoluta y porcentual de las mujeres fallecidas en condiciones de violencia por año, según región y provincia, 2007-2020, continuación...

| Región y provincia       | Año        |              |            |              |            |              |            |              |            |              |
|--------------------------|------------|--------------|------------|--------------|------------|--------------|------------|--------------|------------|--------------|
|                          | 2012       |              | 2013       |              | 2014       |              | 2015       |              | 2016       |              |
|                          | Absoluta   | Porcentaje   | Absoluta   | Porcentaje   | Absoluta   | Porcentaje   | Absoluta   | Porcentaje   | Absoluta   | Porcentaje   |
| <b>Total</b>             | <b>201</b> | <b>100.0</b> | <b>160</b> | <b>100.0</b> | <b>191</b> | <b>100.0</b> | <b>161</b> | <b>100.0</b> | <b>170</b> | <b>100.0</b> |
| <b>Región Enriquillo</b> | <b>6</b>   | <b>3</b>     | <b>7</b>   | <b>4</b>     | <b>8</b>   | <b>4</b>     | <b>4</b>   | <b>2</b>     | <b>6</b>   | <b>4</b>     |
| Baoruco                  | 3          | 1.5          | 2          | 1.3          | 1          | 0.5          | 0          | 0.0          | 3          | 1.8          |
| Barahona                 | 3          | 1.5          | 2          | 1.3          | 4          | 2.1          | 3          | 1.9          | 2          | 1.2          |
| Independencia            | 0          | 0.0          | 2          | 1.3          | 1          | 0.5          | 0          | 0.0          | 1          | 0.6          |
| Pedernales               | 0          | 0.0          | 1          | 0.6          | 2          | 1.0          | 1          | 0.6          | 0          | 0.0          |
| <b>Región El Valle</b>   | <b>6</b>   | <b>3</b>     | <b>2</b>   | <b>1</b>     | <b>6</b>   | <b>3</b>     | <b>8</b>   | <b>5</b>     | <b>7</b>   | <b>4</b>     |
| Elías Piña               | 3          | 1.5          | 0          | 0.0          | 2          | 1.0          | 2          | 1.2          | 0          | 0.0          |
| San Juan                 | 3          | 1.5          | 2          | 1.3          | 4          | 2.1          | 6          | 3.7          | 7          | 4.1          |
| <b>Región Yuma</b>       | <b>14</b>  | <b>7</b>     | <b>11</b>  | <b>7</b>     | <b>19</b>  | <b>10</b>    | <b>15</b>  | <b>9</b>     | <b>14</b>  | <b>8</b>     |
| El Seibo                 | 3          | 1.5          | 2          | 1.3          | 1          | 0.5          | 0          | 0.0          | 1          | 0.6          |
| La Altagracia            | 7          | 3.5          | 9          | 5.6          | 14         | 7.3          | 13         | 8.1          | 8          | 4.7          |
| La Romana                | 4          | 2.0          | 0          | 0.0          | 4          | 2.1          | 2          | 1.2          | 5          | 2.9          |
| <b>Región Higuamo</b>    | <b>11</b>  | <b>5</b>     | <b>16</b>  | <b>10</b>    | <b>16</b>  | <b>8</b>     | <b>10</b>  | <b>6</b>     | <b>5</b>   | <b>3</b>     |
| San Pedro de Macorís     | 6          | 3.0          | 8          | 5.0          | 8          | 4.2          | 4          | 2.5          | 4          | 2.4          |
| Monte Plata              | 4          | 2.0          | 5          | 3.1          | 4          | 2.1          | 3          | 1.9          | 0          | 0.0          |
| Hato Mayor               | 1          | 0.5          | 3          | 1.9          | 4          | 2.1          | 3          | 1.9          | 1          | 0.6          |

PCifras preliminares.

Fuente: Registros administrativos de la Oficina de Estadísticas y Cartografía de la Policía Nacional.

**Cuadro 5.6.** REPÚBLICA DOMINICANA: Distribución absoluta y porcentual de las mujeres fallecidas en condiciones de violencia por año, según región y provincia, 2007-2020, continuación...

| Región y provincia                  | Año        |              |            |              |            |              |                   |              |
|-------------------------------------|------------|--------------|------------|--------------|------------|--------------|-------------------|--------------|
|                                     | 2017       |              | 2018       |              | 2019       |              | 2020 <sup>p</sup> |              |
|                                     | Absoluta   | Porcentaje   | Absoluta   | Porcentaje   | Absoluta   | Porcentaje   | Absoluta          | Porcentaje   |
| <b>Total</b>                        | <b>206</b> | <b>100.0</b> | <b>165</b> | <b>100.0</b> | <b>152</b> | <b>100.0</b> | <b>134</b>        | <b>100.0</b> |
| <b>Región Ozama o Metropolitana</b> | <b>61</b>  | <b>30</b>    | <b>51</b>  | <b>31</b>    | <b>57</b>  | <b>38</b>    | <b>38</b>         | <b>28.4</b>  |
| Distrito Nacional                   | 18         | 8.7          | 16         | 9.7          | 13         | 8.6          | 12                | 9.0          |
| Santo Domingo                       | 43         | 20.9         | 35         | 21.2         | 44         | 28.9         | 26                | 19.4         |
| <b>Región Cibao Norte</b>           | <b>28</b>  | <b>14</b>    | <b>25</b>  | <b>15</b>    | <b>12</b>  | <b>8</b>     | <b>23</b>         | <b>17.2</b>  |
| Espaillat                           | 2          | 1.0          | 4          | 2.4          | 0          | 0.0          | 0                 | 0.0          |
| Puerto Plata                        | 7          | 3.4          | 7          | 4.2          | 5          | 3.3          | 3                 | 2.2          |
| Santiago                            | 19         | 9.2          | 14         | 8.5          | 7          | 4.6          | 20                | 14.9         |
| <b>Región Cibao Sur</b>             | <b>21</b>  | <b>10</b>    | <b>10</b>  | <b>6</b>     | <b>14</b>  | <b>9</b>     | <b>8</b>          | <b>6.0</b>   |
| La Vega                             | 12         | 5.8          | 5          | 3.0          | 10         | 6.6          | 6                 | 4.5          |
| Sánchez Ramírez                     | 6          | 2.9          | 4          | 2.4          | 2          | 1.3          | 1                 | 0.7          |
| Monseñor Nouel                      | 3          | 1.5          | 1          | 0.6          | 2          | 1.3          | 1                 | 0.7          |
| <b>Región Cibao Nordeste</b>        | <b>12</b>  | <b>6</b>     | <b>14</b>  | <b>8</b>     | <b>5</b>   | <b>3</b>     | <b>8</b>          | <b>6.0</b>   |
| Duarte                              | 7          | 3.4          | 6          | 3.6          | 2          | 1.3          | 4                 | 3.0          |
| María Trinidad Sánchez              | 3          | 1.5          | 1          | 0.6          | 1          | 0.7          | 2                 | 1.5          |
| Hermanas Mirabal                    | 2          | 1.0          | 2          | 1.2          | 0          | 0.0          | 1                 | 0.7          |
| Samaná                              | 0          | 0.0          | 5          | 3.0          | 2          | 1.3          | 1                 | 0.7          |
| <b>Región Cibao Noroeste</b>        | <b>9</b>   | <b>4</b>     | <b>9</b>   | <b>5</b>     | <b>9</b>   | <b>6</b>     | <b>5</b>          | <b>3.7</b>   |
| Dajabón                             | 1          | 0.5          | 2          | 1.2          | 2          | 1.3          | 0                 | 0.0          |
| Monte Cristi                        | 5          | 2.4          | 2          | 1.2          | 2          | 1.3          | 2                 | 1.5          |
| Santiago Rodríguez                  | 0          | 0.0          | 2          | 1.2          | 2          | 1.3          | 0                 | 0.0          |
| Valverde                            | 3          | 1.5          | 3          | 1.8          | 3          | 2.0          | 3                 | 2.2          |
| <b>Región Valdesia</b>              | <b>23</b>  | <b>11</b>    | <b>16</b>  | <b>10</b>    | <b>18</b>  | <b>12</b>    | <b>14</b>         | <b>10.4</b>  |
| Azua                                | 5          | 2.4          | 1          | 0.6          | 6          | 3.9          | 3                 | 2.2          |
| Peravia                             | 6          | 2.9          | 8          | 4.8          | 6          | 3.9          | 2                 | 1.5          |
| San Cristóbal                       | 9          | 4.4          | 5          | 3.0          | 5          | 3.3          | 8                 | 6.0          |
| San José de Ocoa                    | 3          | 1.5          | 2          | 1.2          | 1          | 0.7          | 1                 | 0.7          |

**Cuadro 5.6.** REPÚBLICA DOMINICANA: Distribución absoluta y porcentual de las mujeres fallecidas en condiciones de violencia por año, según región y provincia, 2007-2020, continuación...

| Región y provincia       | Año        |              |            |              |            |              |                   |              |
|--------------------------|------------|--------------|------------|--------------|------------|--------------|-------------------|--------------|
|                          | 2017       |              | 2018       |              | 2019       |              | 2020 <sup>P</sup> |              |
|                          | Absoluta   | Porcentaje   | Absoluta   | Porcentaje   | Absoluta   | Porcentaje   | Absoluta          | Porcentaje   |
| <b>Total</b>             | <b>206</b> | <b>100.0</b> | <b>165</b> | <b>100.0</b> | <b>152</b> | <b>100.0</b> | <b>134</b>        | <b>100.0</b> |
| <b>Región Enriquillo</b> | <b>7</b>   | <b>3</b>     | <b>11</b>  | <b>7</b>     | <b>4</b>   | <b>3</b>     | <b>10</b>         | <b>7.5</b>   |
| Baoruco                  | 2          | 1.0          | 4          | 2.4          | 1          | 0.7          | 4                 | 3.0          |
| Barahona                 | 2          | 1.0          | 4          | 2.4          | 1          | 0.7          | 4                 | 3.0          |
| Independencia            | 2          | 1.0          | 2          | 1.2          | 1          | 0.7          | 2                 | 1.5          |
| Pedernales               | 1          | 0.5          | 1          | 0.6          | 1          | 0.7          | 0                 | 0.0          |
| <b>Región El Valle</b>   | <b>8</b>   | <b>4</b>     | <b>2</b>   | <b>1</b>     | <b>7</b>   | <b>5</b>     | <b>6</b>          | <b>4.5</b>   |
| Elías Piña               | 1          | 0.5          | 1          | 0.6          | 0          | 0.0          | 0                 | 0.0          |
| San Juan                 | 7          | 3.4          | 1          | 0.6          | 7          | 4.6          | 6                 | 4.5          |
| <b>Región Yuma</b>       | <b>25</b>  | <b>12</b>    | <b>18</b>  | <b>11</b>    | <b>13</b>  | <b>9</b>     | <b>14</b>         | <b>10.4</b>  |
| El Seibo                 | 4          | 1.9          | 3          | 1.8          | 2          | 1.3          | 5                 | 3.7          |
| La Altagracia            | 15         | 7.3          | 13         | 7.9          | 7          | 4.6          | 6                 | 4.5          |
| La Romana                | 6          | 2.9          | 2          | 1.2          | 4          | 2.6          | 3                 | 2.2          |
| <b>Región Higuamo</b>    | <b>12</b>  | <b>6</b>     | <b>9</b>   | <b>5</b>     | <b>13</b>  | <b>9</b>     | <b>8</b>          | <b>6.0</b>   |
| San Pedro de Macorís     | 4          | 1.9          | 6          | 3.6          | 5          | 3.3          | 4                 | 3.0          |
| Monte Plata              | 7          | 3.4          | 2          | 1.2          | 4          | 2.6          | 4                 | 3.0          |
| Hato Mayor               | 1          | 0.5          | 1          | 0.6          | 4          | 2.6          | 0                 | 0.0          |

<sup>P</sup>Cifras preliminares.

Fuente: Registros administrativos de la Oficina de Estadísticas y Cartografía de la Policía Nacional.





# Ahogados

- 6.1 Ahogamientos registrados por sexo, según año, 2007-2020
- 6.2 Ahogamientos registrados por año, según lugar de ocurrencia, 2007-2020
- 6.3 Ahogamientos registrados por año, según sexo y grupos de edad, 2007-2020
- 6.4 Ahogamientos registrados por año y sexo, según región y provincia, 2007-2020



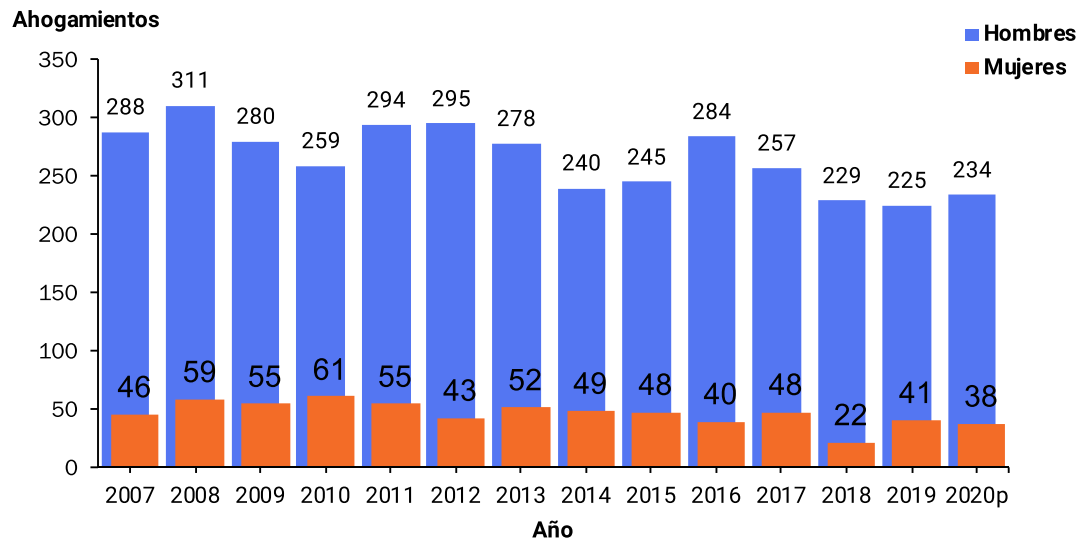
**Cuadro 6.1.** REPÚBLICA DOMINICANA: Ahogamientos registrados por sexo, según año, 2007-2020

| Año               | Total | Sexo    |         |
|-------------------|-------|---------|---------|
|                   |       | Hombres | Mujeres |
| 2007              | 334   | 288     | 46      |
| 2008              | 370   | 311     | 59      |
| 2009              | 335   | 280     | 55      |
| 2010              | 320   | 259     | 61      |
| 2011              | 349   | 294     | 55      |
| 2012              | 338   | 295     | 43      |
| 2013              | 330   | 278     | 52      |
| 2014              | 289   | 240     | 49      |
| 2015              | 293   | 245     | 48      |
| 2016              | 324   | 284     | 40      |
| 2017              | 305   | 257     | 48      |
| 2018              | 251   | 229     | 22      |
| 2019              | 266   | 225     | 41      |
| 2020 <sup>P</sup> | 272   | 234     | 38      |

<sup>P</sup>Cifras preliminares.

Fuente: Registros administrativos de la Oficina de Estadísticas y Cartografía de la Policía Nacional.

**Gráfico 6.1.** REPÚBLICA DOMINICANA: Ahogamientos registrados por sexo, según año, 2007-2020





**Cuadro 6.2.** REPÚBLICA DOMINICANA: Ahogamientos registrados por año, según lugar de ocurrencia, 2007-2020

| Lugar de ocurrencia  | Año        |            |            |            |            |            |            |            |            |            |            |            |            |                   |  |
|----------------------|------------|------------|------------|------------|------------|------------|------------|------------|------------|------------|------------|------------|------------|-------------------|--|
|                      | 2007       | 2008       | 2009       | 2010       | 2011       | 2012       | 2013       | 2014       | 2015       | 2016       | 2017       | 2018       | 2019       | 2020 <sup>p</sup> |  |
| <b>Total</b>         | <b>334</b> | <b>370</b> | <b>335</b> | <b>320</b> | <b>349</b> | <b>338</b> | <b>330</b> | <b>289</b> | <b>293</b> | <b>324</b> | <b>305</b> | <b>251</b> | <b>266</b> | <b>272</b>        |  |
| Playa                | 34         | 27         | 34         | 30         | 56         | 25         | 10         | 52         | 57         | 46         | 42         | 33         | 52         | 45                |  |
| Río, arroyo          | 153        | 157        | 162        | 144        | 141        | 155        | 141        | 94         | 84         | 136        | 132        | 100        | 84         | 112               |  |
| Canal                | 30         | 45         | 36         | 40         | 39         | 29         | 32         | 23         | 41         | 34         | 27         | 34         | 37         | 27                |  |
| Presa, represa       | 10         | 4          | 5          | 3          | 2          | 4          | 6          | 10         | 1          | 2          | 8          | 3          | 0          | 0                 |  |
| Piscina, Pileta      | 19         | 16         | 14         | 16         | 16         | 17         | 31         | 14         | 20         | 18         | 19         | 23         | 16         | 17                |  |
| Cisterna             | 11         | 29         | 19         | 15         | 26         | 21         | 15         | 19         | 16         | 15         | 16         | 10         | 0          | 11                |  |
| Mar abierto          | 33         | 34         | 30         | 29         | 25         | 32         | 49         | 28         | 43         | 29         | 25         | 19         | 18         | 21                |  |
| Pozo, hoyo, zanja    | 11         | 10         | 12         | 12         | 13         | 9          | 8          | 6          | 5          | 3          | 7          | 2          | 0          | 6                 |  |
| Estanque, reservorio | 3          | 1          | 1          | 0          | 3          | 0          | 0          | 4          | 2          | 1          | 0          | 2          | 0          | 0                 |  |
| Recipiente, cubeta   | 11         | 5          | 10         | 13         | 12         | 15         | 24         | 17         | 11         | 16         | 12         | 10         | 0          | 8                 |  |
| Lago, laguna         | 8          | 31         | 7          | 8          | 6          | 19         | 8          | 12         | 5          | 8          | 3          | 7          | 0          | 9                 |  |
| Séptico, cloaca      | 5          | 4          | 4          | 1          | 3          | 4          | 2          | 2          | 2          | 7          | 2          | 1          | 0          | 5                 |  |
| Cañada               | 6          | 7          | 1          | 9          | 7          | 8          | 4          | 8          | 6          | 8          | 10         | 3          | 0          | 8                 |  |
| Otros                | 0          | 0          | 0          | 0          | 0          | 0          | 0          | 0          | 0          | 0          | 0          | 0          | 59         | 3                 |  |
| No declarada         | 0          | 0          | 0          | 0          | 0          | 0          | 0          | 0          | 0          | 1          | 2          | 4          | 0          | 0                 |  |

<sup>p</sup>Cifras preliminares.

Fuente: Registros administrativos de la Oficina de Estadísticas y Cartografía de la Policía Nacional.

**Cuadro 6.3.** REPÚBLICA DOMINICANA: Ahogamientos registrados por año, según sexo y grupo de edad, 2007-2020

| Sexo y grupo de edad     | Año        |            |            |            |            |            |            |            |            |            |            |            |            |                   |
|--------------------------|------------|------------|------------|------------|------------|------------|------------|------------|------------|------------|------------|------------|------------|-------------------|
|                          | 2007       | 2008       | 2009       | 2010       | 2011       | 2012       | 2013       | 2014       | 2015       | 2016       | 2017       | 2018       | 2019       | 2020 <sup>p</sup> |
| <b>Total ambos sexos</b> | <b>334</b> | <b>370</b> | <b>335</b> | <b>320</b> | <b>349</b> | <b>338</b> | <b>330</b> | <b>289</b> | <b>293</b> | <b>324</b> | <b>305</b> | <b>251</b> | <b>266</b> | <b>272</b>        |
| Menores de 15 años       | 95         | 125        | 108        | 104        | 104        | 106        | 119        | 90         | 86         | 101        | 84         | 68         | 71         | 54                |
| 15-19                    | 46         | 30         | 50         | 51         | 39         | 48         | 26         | 32         | 37         | 42         | 37         | 26         | 34         | 18                |
| 20-24                    | 37         | 37         | 29         | 21         | 40         | 38         | 33         | 25         | 30         | 29         | 26         | 27         | 21         | 40                |
| 25-29                    | 22         | 24         | 27         | 17         | 22         | 21         | 19         | 18         | 18         | 19         | 19         | 22         | 15         | 21                |
| 30-34                    | 20         | 18         | 13         | 10         | 22         | 18         | 19         | 19         | 20         | 16         | 24         | 16         | 18         | 19                |
| 35-39                    | 23         | 15         | 14         | 19         | 15         | 19         | 20         | 10         | 18         | 19         | 22         | 12         | 15         | 19                |
| 40-44                    | 5          | 14         | 10         | 13         | 16         | 14         | 15         | 15         | 18         | 16         | 17         | 9          | 10         | 13                |
| 45-49                    | 9          | 6          | 7          | 10         | 7          | 11         | 15         | 15         | 16         | 15         | 13         | 13         | 18         | 11                |
| 50-54                    | 5          | 8          | 8          | 9          | 14         | 8          | 6          | 13         | 12         | 13         | 12         | 14         | 6          | 9                 |
| 55-59                    | 3          | 6          | 4          | 7          | 13         | 7          | 12         | 7          | 5          | 4          | 7          | 6          | 6          | 6                 |
| 60-64                    | 9          | 12         | 2          | 6          | 9          | 9          | 3          | 10         | 9          | 10         | 4          | 6          | 8          | 12                |
| 65 y más                 | 12         | 13         | 14         | 21         | 14         | 21         | 20         | 14         | 14         | 15         | 16         | 10         | 16         | 19                |
| No declarada             | 48         | 62         | 49         | 32         | 34         | 18         | 23         | 21         | 10         | 25         | 24         | 22         | 28         | 31                |
| <b>Hombres</b>           | <b>288</b> | <b>311</b> | <b>280</b> | <b>259</b> | <b>294</b> | <b>295</b> | <b>278</b> | <b>240</b> | <b>245</b> | <b>284</b> | <b>257</b> | <b>229</b> | <b>225</b> | <b>234</b>        |
| Menores de 15 años       | 68         | 87         | 76         | 72         | 70         | 78         | 83         | 67         | 61         | 83         | 65         | 54         | 49         | 38                |
| 15-19                    | 42         | 26         | 43         | 42         | 36         | 44         | 24         | 28         | 33         | 40         | 27         | 26         | 30         | 17                |
| 20-24                    | 34         | 36         | 25         | 20         | 37         | 38         | 31         | 23         | 27         | 27         | 25         | 27         | 20         | 38                |
| 25-29                    | 22         | 23         | 26         | 16         | 22         | 19         | 18         | 18         | 16         | 18         | 17         | 21         | 15         | 20                |
| 30-34                    | 19         | 17         | 11         | 8          | 19         | 17         | 18         | 19         | 20         | 16         | 24         | 15         | 18         | 17                |
| 35-39                    | 21         | 14         | 14         | 17         | 13         | 19         | 18         | 10         | 14         | 18         | 20         | 12         | 13         | 16                |
| 40-44                    | 5          | 13         | 9          | 12         | 15         | 10         | 15         | 14         | 17         | 13         | 13         | 9          | 8          | 12                |
| 45-49                    | 9          | 3          | 4          | 9          | 6          | 10         | 14         | 12         | 16         | 14         | 13         | 13         | 16         | 10                |
| 50-54                    | 5          | 8          | 7          | 7          | 13         | 7          | 6          | 10         | 9          | 9          | 12         | 12         | 5          | 9                 |
| 55-59                    | 3          | 6          | 4          | 7          | 10         | 7          | 10         | 7          | 5          | 4          | 6          | 5          | 6          | 5                 |
| 60-64                    | 9          | 11         | 2          | 6          | 8          | 9          | 3          | 9          | 8          | 10         | 3          | 5          | 8          | 9                 |
| 65 y más                 | 10         | 11         | 12         | 20         | 13         | 19         | 19         | 13         | 10         | 12         | 11         | 8          | 14         | 17                |
| No declarada             | 41         | 56         | 47         | 23         | 32         | 18         | 19         | 10         | 9          | 20         | 21         | 22         | 23         | 26                |

**Cuadro 6.3.** REPÚBLICA DOMINICANA: Ahogamientos registrados por año, según sexo y grupo de edad, 2007-2020, continuación...

| Sexo y grupo de edad | Año       |           |           |           |           |           |           |           |           |           |           |           |           |                   |
|----------------------|-----------|-----------|-----------|-----------|-----------|-----------|-----------|-----------|-----------|-----------|-----------|-----------|-----------|-------------------|
|                      | 2007      | 2008      | 2009      | 2010      | 2011      | 2012      | 2013      | 2014      | 2015      | 2016      | 2017      | 2018      | 2019      | 2020 <sup>p</sup> |
| <b>Mujeres</b>       | <b>46</b> | <b>59</b> | <b>55</b> | <b>61</b> | <b>55</b> | <b>43</b> | <b>52</b> | <b>49</b> | <b>48</b> | <b>40</b> | <b>48</b> | <b>22</b> | <b>41</b> | <b>38</b>         |
| Menores de 15 años   | 27        | 38        | 32        | 32        | 34        | 28        | 36        | 23        | 25        | 18        | 19        | 14        | 22        | 16                |
| 15-19                | 4         | 4         | 7         | 9         | 3         | 4         | 2         | 4         | 4         | 2         | 10        | 0         | 4         | 1                 |
| 20-24                | 3         | 1         | 4         | 1         | 3         | 0         | 2         | 2         | 3         | 2         | 1         | 0         | 1         | 2                 |
| 25-29                | 0         | 1         | 1         | 1         | 0         | 2         | 1         | 0         | 2         | 1         | 2         | 1         | 0         | 1                 |
| 30-34                | 1         | 1         | 2         | 2         | 3         | 1         | 1         | 0         | 0         | 0         | 0         | 1         | 0         | 2                 |
| 35-39                | 2         | 1         | 0         | 2         | 2         | 0         | 2         | 0         | 4         | 1         | 2         | 0         | 2         | 3                 |
| 40-44                | 0         | 1         | 1         | 1         | 1         | 4         | 0         | 1         | 1         | 3         | 4         | 0         | 2         | 1                 |
| 45-49                | 0         | 3         | 3         | 1         | 1         | 1         | 1         | 3         | 0         | 1         | 0         | 0         | 2         | 1                 |
| 50-54                | 0         | 0         | 1         | 2         | 1         | 1         | 0         | 3         | 3         | 4         | 0         | 2         | 1         | 0                 |
| 55-59                | 0         | 0         | 0         | 0         | 3         | 0         | 2         | 0         | 0         | 0         | 1         | 1         | 0         | 1                 |
| 60-64                | 0         | 1         | 0         | 0         | 1         | 0         | 0         | 1         | 1         | 0         | 1         | 1         | 0         | 3                 |
| 65 y más             | 2         | 2         | 2         | 1         | 1         | 2         | 1         | 1         | 4         | 3         | 5         | 2         | 2         | 2                 |
| No declarada         | 7         | 6         | 2         | 9         | 2         | 0         | 4         | 11        | 1         | 5         | 3         | 0         | 5         | 5                 |

<sup>p</sup>Cifras preliminares.

Fuente: Registros administrativos de la Oficina de Estadísticas y Cartografía de la Policía Nacional.

**Cuadro 6.4.** REPÚBLICA DOMINICANA: Ahogamientos registrados por año y sexo, según región y provincia, 2007-2020

| Región y provincia                  | Año        |            |           |            |            |           |            |            |           |            |            |           |
|-------------------------------------|------------|------------|-----------|------------|------------|-----------|------------|------------|-----------|------------|------------|-----------|
|                                     | 2007       |            |           | 2008       |            |           | 2009       |            |           | 2010       |            |           |
|                                     | Total      | Sexo       |           | Total      | Sexo       |           | Total      | Sexo       |           | Total      | Sexo       |           |
|                                     | Hombres    | Mujeres    | Hombres   | Mujeres    | Hombres    | Mujeres   | Hombres    | Mujeres    | Hombres   | Mujeres    | Hombres    | Mujeres   |
| <b>Total</b>                        | <b>334</b> | <b>288</b> | <b>46</b> | <b>370</b> | <b>311</b> | <b>59</b> | <b>335</b> | <b>280</b> | <b>55</b> | <b>320</b> | <b>259</b> | <b>61</b> |
| <b>Región Ozama o Metropolitana</b> | <b>77</b>  | <b>58</b>  | <b>19</b> | <b>98</b>  | <b>84</b>  | <b>14</b> | <b>67</b>  | <b>55</b>  | <b>12</b> | <b>67</b>  | <b>58</b>  | <b>9</b>  |
| Distrito Nacional                   | 32         | 23         | 9         | 19         | 16         | 3         | 17         | 14         | 3         | 21         | 18         | 3         |
| Santo Domingo                       | 45         | 35         | 10        | 79         | 68         | 11        | 50         | 41         | 9         | 46         | 40         | 6         |
| <b>Región Cibao Norte</b>           | <b>69</b>  | <b>62</b>  | <b>7</b>  | <b>59</b>  | <b>47</b>  | <b>12</b> | <b>71</b>  | <b>59</b>  | <b>12</b> | <b>57</b>  | <b>52</b>  | <b>5</b>  |
| Espaillat                           | 9          | 8          | 1         | 12         | 9          | 3         | 4          | 3          | 1         | 4          | 4          | 0         |
| Puerto Plata                        | 37         | 32         | 5         | 17         | 14         | 3         | 29         | 22         | 7         | 18         | 15         | 3         |
| Santiago                            | 23         | 22         | 1         | 30         | 24         | 6         | 38         | 34         | 4         | 35         | 33         | 2         |
| <b>Región Cibao Sur</b>             | <b>24</b>  | <b>22</b>  | <b>2</b>  | <b>28</b>  | <b>26</b>  | <b>2</b>  | <b>23</b>  | <b>15</b>  | <b>8</b>  | <b>19</b>  | <b>12</b>  | <b>7</b>  |
| La Vega                             | 13         | 13         | 0         | 17         | 16         | 1         | 12         | 8          | 4         | 14         | 10         | 4         |
| Sánchez Ramírez                     | 7          | 6          | 1         | 8          | 7          | 1         | 4          | 3          | 1         | 3          | 1          | 2         |
| Monseñor Nouel                      | 4          | 3          | 1         | 3          | 3          | 0         | 7          | 4          | 3         | 2          | 1          | 1         |
| <b>Región Cibao Nordeste</b>        | <b>19</b>  | <b>15</b>  | <b>4</b>  | <b>21</b>  | <b>16</b>  | <b>5</b>  | <b>25</b>  | <b>23</b>  | <b>2</b>  | <b>27</b>  | <b>21</b>  | <b>6</b>  |
| Duarte                              | 3          | 2          | 1         | 8          | 6          | 2         | 13         | 11         | 2         | 14         | 10         | 4         |
| María Trinidad Sánchez              | 7          | 5          | 2         | 3          | 2          | 1         | 6          | 6          | 0         | 6          | 5          | 1         |
| Hermanas Mirabal                    | 3          | 2          | 1         | 0          | 0          | 0         | 1          | 1          | 0         | 1          | 1          | 0         |
| Samaná                              | 6          | 6          | 0         | 10         | 8          | 2         | 5          | 5          | 0         | 6          | 5          | 1         |
| <b>Región Cibao Noroeste</b>        | <b>27</b>  | <b>26</b>  | <b>1</b>  | <b>27</b>  | <b>24</b>  | <b>3</b>  | <b>24</b>  | <b>21</b>  | <b>3</b>  | <b>21</b>  | <b>15</b>  | <b>6</b>  |
| Dajabón                             | 3          | 3          | 0         | 1          | 1          | 0         | 3          | 2          | 1         | 2          | 2          | 0         |
| Monte Cristi                        | 7          | 7          | 0         | 7          | 7          | 0         | 11         | 11         | 0         | 9          | 8          | 1         |
| Santiago Rodríguez                  | 1          | 1          | 0         | 3          | 1          | 2         | 1          | 1          | 0         | 2          | 2          | 0         |
| Valverde                            | 16         | 15         | 1         | 16         | 15         | 1         | 9          | 7          | 2         | 8          | 3          | 5         |
| <b>Región Valdesia</b>              | <b>27</b>  | <b>23</b>  | <b>4</b>  | <b>39</b>  | <b>32</b>  | <b>7</b>  | <b>33</b>  | <b>30</b>  | <b>3</b>  | <b>42</b>  | <b>35</b>  | <b>7</b>  |
| Azua                                | 5          | 4          | 1         | 7          | 6          | 1         | 4          | 4          | 0         | 9          | 7          | 2         |
| Peravia                             | 7          | 6          | 1         | 12         | 11         | 1         | 9          | 7          | 2         | 5          | 5          | 0         |
| San Cristóbal                       | 15         | 13         | 2         | 20         | 15         | 5         | 17         | 16         | 1         | 24         | 20         | 4         |
| San José de Ocoa                    | 0          | 0          | 0         | 0          | 0          | 0         | 3          | 3          | 0         | 4          | 3          | 1         |

**Cuadro 6.4.** REPÚBLICA DOMINICANA: Ahogamientos registrados por año y sexo, según región y provincia, 2007-2020, continuación...

| Región y provincia       | Año       |           |          |           |           |          |           |           |          |           |           |          |
|--------------------------|-----------|-----------|----------|-----------|-----------|----------|-----------|-----------|----------|-----------|-----------|----------|
|                          | 2007      |           |          | 2008      |           |          | 2009      |           |          | 2010      |           |          |
|                          | Total     | Sexo      |          | Total     | Sexo      |          | Total     | Sexo      |          | Total     | Sexo      |          |
|                          | Hombres   | Mujeres   |          | Hombres   | Mujeres   |          | Hombres   | Mujeres   |          | Hombres   | Mujeres   |          |
| <b>Región Enriquillo</b> | <b>17</b> | <b>17</b> | <b>0</b> | <b>21</b> | <b>17</b> | <b>4</b> | <b>15</b> | <b>13</b> | <b>2</b> | <b>16</b> | <b>13</b> | <b>3</b> |
| Baoruco                  | 4         | 4         | 0        | 6         | 5         | 1        | 1         | 1         | 0        | 2         | 2         | 0        |
| Barahona                 | 6         | 6         | 0        | 10        | 9         | 1        | 12        | 11        | 1        | 11        | 8         | 3        |
| Independencia            | 2         | 2         | 0        | 5         | 3         | 2        | 0         | 0         | 0        | 2         | 2         | 0        |
| Pedernales               | 5         | 5         | 0        | 0         | 0         | 0        | 2         | 1         | 1        | 1         | 1         | 0        |
| <b>Región El Valle</b>   | <b>17</b> | <b>14</b> | <b>3</b> | <b>12</b> | <b>10</b> | <b>2</b> | <b>9</b>  | <b>7</b>  | <b>2</b> | <b>14</b> | <b>8</b>  | <b>6</b> |
| Elías Piña               | 1         | 1         | 0        | 0         | 0         | 0        | 2         | 2         | 0        | 1         | 1         | 0        |
| San Juan                 | 16        | 13        | 3        | 12        | 10        | 2        | 7         | 5         | 2        | 13        | 7         | 6        |
| <b>Región Yuma</b>       | <b>23</b> | <b>20</b> | <b>3</b> | <b>43</b> | <b>35</b> | <b>8</b> | <b>29</b> | <b>23</b> | <b>6</b> | <b>30</b> | <b>23</b> | <b>7</b> |
| El Seibo                 | 4         | 4         | 0        | 5         | 4         | 1        | 7         | 7         | 0        | 7         | 7         | 0        |
| La Altagracia            | 12        | 10        | 2        | 26        | 19        | 7        | 14        | 11        | 3        | 17        | 11        | 6        |
| La Romana                | 7         | 6         | 1        | 12        | 12        | 0        | 8         | 5         | 3        | 6         | 5         | 1        |
| <b>Región Higuamo</b>    | <b>34</b> | <b>31</b> | <b>3</b> | <b>22</b> | <b>20</b> | <b>2</b> | <b>39</b> | <b>34</b> | <b>5</b> | <b>27</b> | <b>22</b> | <b>5</b> |
| San Pedro de Macorís     | 19        | 17        | 2        | 11        | 10        | 1        | 23        | 22        | 1        | 14        | 11        | 3        |
| Monte Plata              | 14        | 13        | 1        | 8         | 7         | 1        | 15        | 11        | 4        | 9         | 7         | 2        |
| Hato Mayor               | 1         | 1         | 0        | 3         | 3         | 0        | 1         | 1         | 0        | 4         | 4         | 0        |
| No declarada             | 0         | 0         | 0        | 0         | 0         | 0        | 0         | 0         | 0        | 0         | 0         | 0        |

pCifras preliminares.

Fuente: Registros administrativos de la Oficina de Estadísticas y Cartografía de la Policía Nacional.

**Cuadro 6.4.** REPÚBLICA DOMINICANA: Ahogamientos registrados por año y sexo, según región y provincia, 2007-2020, continuación...

| Región y provincia                  | Año        |            |           |            |            |           |            |            |           |
|-------------------------------------|------------|------------|-----------|------------|------------|-----------|------------|------------|-----------|
|                                     | 2011       |            |           | 2012       |            |           | 2013       |            |           |
|                                     | Total      | Sexo       |           | Total      | Sexo       |           | Total      | Sexo       |           |
|                                     | Hombres    | Mujeres    |           | Hombres    | Mujeres    |           | Hombres    | Mujeres    |           |
| <b>Total</b>                        | <b>349</b> | <b>294</b> | <b>55</b> | <b>338</b> | <b>295</b> | <b>43</b> | <b>330</b> | <b>278</b> | <b>52</b> |
| <b>Región Ozama o Metropolitana</b> | <b>70</b>  | <b>55</b>  | <b>15</b> | <b>80</b>  | <b>70</b>  | <b>10</b> | <b>83</b>  | <b>72</b>  | <b>11</b> |
| Distrito Nacional                   | 10         | 5          | 5         | 16         | 9          | 7         | 19         | 15         | 4         |
| Santo Domingo                       | 60         | 50         | 10        | 64         | 61         | 3         | 64         | 57         | 7         |
| <b>Región Cibao Norte</b>           | <b>65</b>  | <b>58</b>  | <b>7</b>  | <b>54</b>  | <b>47</b>  | <b>7</b>  | <b>46</b>  | <b>38</b>  | <b>8</b>  |
| Españat                             | 8          | 8          | 0         | 7          | 6          | 1         | 5          | 5          | 0         |
| Puerto Plata                        | 27         | 23         | 4         | 19         | 16         | 3         | 17         | 12         | 5         |
| Santiago                            | 30         | 27         | 3         | 28         | 25         | 3         | 24         | 21         | 3         |
| <b>Región Cibao Sur</b>             | <b>24</b>  | <b>18</b>  | <b>6</b>  | <b>24</b>  | <b>22</b>  | <b>2</b>  | <b>24</b>  | <b>23</b>  | <b>1</b>  |
| La Vega                             | 10         | 9          | 1         | 12         | 12         | 0         | 9          | 8          | 1         |
| Sánchez Ramírez                     | 8          | 5          | 3         | 8          | 6          | 2         | 7          | 7          | 0         |
| Monseñor Nouel                      | 6          | 4          | 2         | 4          | 4          | 0         | 5          | 8          | 0         |
| <b>Región Cibao Nordeste</b>        | <b>29</b>  | <b>26</b>  | <b>3</b>  | <b>23</b>  | <b>19</b>  | <b>4</b>  | <b>31</b>  | <b>24</b>  | <b>7</b>  |
| Duarte                              | 4          | 4          | 0         | 6          | 4          | 2         | 12         | 10         | 2         |
| María Trinidad Sánchez              | 9          | 9          | 0         | 8          | 7          | 1         | 4          | 4          | 0         |
| Hermanas Mirabal                    | 2          | 1          | 1         | 2          | 2          | 0         | 3          | 3          | 0         |
| Samaná                              | 14         | 12         | 2         | 7          | 6          | 1         | 12         | 7          | 5         |
| <b>Región Cibao Noroeste</b>        | <b>15</b>  | <b>14</b>  | <b>1</b>  | <b>29</b>  | <b>23</b>  | <b>6</b>  | <b>16</b>  | <b>13</b>  | <b>3</b>  |
| Dajabón                             | 3          | 3          | 0         | 4          | 3          | 1         | 2          | 1          | 1         |
| Monte Cristi                        | 6          | 6          | 0         | 14         | 11         | 3         | 9          | 8          | 1         |
| Santiago Rodríguez                  | 1          | 1          | 0         | 3          | 2          | 1         | 3          | 0          | 0         |
| Valverde                            | 5          | 4          | 1         | 8          | 7          | 1         | 5          | 4          | 1         |
| <b>Región Valdesia</b>              | <b>44</b>  | <b>35</b>  | <b>9</b>  | <b>38</b>  | <b>33</b>  | <b>5</b>  | <b>49</b>  | <b>41</b>  | <b>8</b>  |
| Azua                                | 10         | 8          | 2         | 10         | 6          | 4         | 8          | 6          | 2         |
| Peravia                             | 10         | 8          | 2         | 8          | 8          | 0         | 16         | 14         | 2         |
| San Cristóbal                       | 23         | 18         | 5         | 17         | 16         | 1         | 22         | 18         | 4         |
| San José de Ocoa                    | 1          | 1          | 0         | 3          | 3          | 0         | 3          | 3          | 0         |

**Cuadro 6.4.** REPÚBLICA DOMINICANA: Ahogamientos registrados por año y sexo, según región y provincia, 2007-2020, continuación...

| Región y provincia       | Año       |           |          |           |           |          |           |           |          |
|--------------------------|-----------|-----------|----------|-----------|-----------|----------|-----------|-----------|----------|
|                          | 2011      |           |          | 2012      |           |          | 2013      |           |          |
|                          | Total     | Sexo      |          | Total     | Sexo      |          | Total     | Sexo      |          |
|                          | Hombres   | Mujeres   |          | Hombres   | Mujeres   |          | Hombres   | Mujeres   |          |
| <b>Región Enriquillo</b> | <b>14</b> | <b>13</b> | <b>1</b> | <b>16</b> | <b>16</b> | <b>0</b> | <b>16</b> | <b>13</b> | <b>3</b> |
| Baoruco                  | 2         | 2         | 0        | 1         | 1         | 0        | 2         | 1         | 1        |
| Barahona                 | 11        | 10        | 1        | 11        | 11        | 0        | 7         | 5         | 2        |
| Independencia            | 1         | 1         | 0        | 3         | 3         | 0        | 7         | 7         | 0        |
| Pedernales               | 0         | 0         | 0        | 1         | 1         | 0        | 0         | 0         | 0        |
| <b>Región El Valle</b>   | <b>13</b> | <b>8</b>  | <b>5</b> | <b>13</b> | <b>11</b> | <b>2</b> | <b>6</b>  | <b>5</b>  | <b>1</b> |
| Elías Piña               | 2         | 1         | 1        | 1         | 1         | 0        | 1         | 1         | 0        |
| San Juan                 | 11        | 7         | 4        | 12        | 10        | 2        | 5         | 4         | 1        |
| <b>Región Yuma</b>       | <b>45</b> | <b>42</b> | <b>3</b> | <b>29</b> | <b>25</b> | <b>4</b> | <b>38</b> | <b>32</b> | <b>6</b> |
| El Seibo                 | 7         | 7         | 0        | 4         | 4         | 0        | 5         | 4         | 1        |
| La Altagracia            | 28        | 25        | 3        | 19        | 15        | 4        | 22        | 17        | 5        |
| La Romana                | 10        | 10        | 0        | 6         | 6         | 0        | 11        | 11        | 0        |
| <b>Región Higuamo</b>    | <b>30</b> | <b>25</b> | <b>5</b> | <b>32</b> | <b>29</b> | <b>3</b> | <b>21</b> | <b>17</b> | <b>4</b> |
| San Pedro de Macorís     | 14        | 12        | 2        | 18        | 18        | 0        | 10        | 6         | 4        |
| Monte Plata              | 14        | 11        | 3        | 11        | 9         | 2        | 10        | 10        | 0        |
| Hato Mayor               | 2         | 2         | 0        | 3         | 2         | 1        | 1         | 1         | 0        |
| No declarada             | 0         | 0         | 0        | 0         | 0         | 0        | 0         | 0         | 0        |

pCifras preliminares.

Fuente: Registros administrativos de la Oficina de Estadísticas y Cartografía de la Policía Nacional.

**Cuadro 6.4.** REPÚBLICA DOMINICANA: Ahogamientos registrados por año y sexo, según región y provincia, 2007-2020, continuación...

| Región y provincia                  | Año        |            |           |            |            |           |            |            |           |
|-------------------------------------|------------|------------|-----------|------------|------------|-----------|------------|------------|-----------|
|                                     | 2014       |            |           | 2015       |            |           | 2016       |            |           |
|                                     | Total      | Sexo       |           | Total      | Sexo       |           | Total      | Sexo       |           |
| Hombres                             |            | Mujeres    | Hombres   |            | Mujeres    | Hombres   |            | Mujeres    |           |
| <b>Total</b>                        | <b>289</b> | <b>240</b> | <b>49</b> | <b>293</b> | <b>245</b> | <b>48</b> | <b>324</b> | <b>284</b> | <b>40</b> |
| <b>Región Ozama o Metropolitana</b> | <b>78</b>  | <b>60</b>  | <b>18</b> | <b>77</b>  | <b>63</b>  | <b>14</b> | <b>64</b>  | <b>58</b>  | <b>6</b>  |
| Distrito Nacional                   | 19         | 17         | 2         | 20         | 14         | 6         | 11         | 10         | 1         |
| Santo Domingo                       | 59         | 43         | 16        | 57         | 49         | 8         | 53         | 48         | 5         |
| <b>Región Cibao Norte</b>           | <b>38</b>  | <b>31</b>  | <b>7</b>  | <b>43</b>  | <b>37</b>  | <b>6</b>  | <b>57</b>  | <b>50</b>  | <b>7</b>  |
| Espaillat                           | 5          | 5          | 0         | 2          | 1          | 1         | 7          | 7          | 0         |
| Puerto Plata                        | 15         | 12         | 3         | 19         | 17         | 2         | 18         | 14         | 4         |
| Santiago                            | 18         | 14         | 4         | 22         | 19         | 3         | 32         | 29         | 3         |
| <b>Región Cibao Sur</b>             | <b>21</b>  | <b>20</b>  | <b>1</b>  | <b>11</b>  | <b>10</b>  | <b>1</b>  | <b>24</b>  | <b>20</b>  | <b>4</b>  |
| La Vega                             | 7          | 7          | 0         | 6          | 5          | 1         | 15         | 13         | 2         |
| Sánchez Ramírez                     | 3          | 3          | 0         | 2          | 2          | 0         | 4          | 3          | 1         |
| Monseñor Nouel                      | 11         | 10         | 1         | 3          | 3          | 0         | 5          | 4          | 1         |
| <b>Región Cibao Nordeste</b>        | <b>20</b>  | <b>19</b>  | <b>1</b>  | <b>22</b>  | <b>17</b>  | <b>5</b>  | <b>39</b>  | <b>30</b>  | <b>9</b>  |
| Duarte                              | 5          | 5          | 0         | 9          | 6          | 3         | 17         | 15         | 2         |
| María Trinidad Sánchez              | 12         | 11         | 1         | 5          | 3          | 2         | 6          | 4          | 2         |
| Hermanas Mirabal                    | 1          | 1          | 0         | 1          | 1          | 0         | 3          | 2          | 1         |
| Samaná                              | 2          | 2          | 0         | 7          | 7          | 0         | 13         | 9          | 4         |
| <b>Región Cibao Noroeste</b>        | <b>22</b>  | <b>19</b>  | <b>3</b>  | <b>22</b>  | <b>20</b>  | <b>2</b>  | <b>28</b>  | <b>26</b>  | <b>2</b>  |
| Dajabón                             | 4          | 3          | 1         | 3          | 2          | 1         | 2          | 2          | 0         |
| Monte Cristi                        | 9          | 7          | 2         | 10         | 9          | 1         | 14         | 12         | 2         |
| Santiago Rodríguez                  | 3          | 3          | 0         | 0          | 0          | 0         | 1          | 1          | 0         |
| Valverde                            | 6          | 6          | 0         | 9          | 9          | 0         | 11         | 11         | 0         |
| <b>Región Valdesia</b>              | <b>22</b>  | <b>19</b>  | <b>3</b>  | <b>36</b>  | <b>31</b>  | <b>5</b>  | <b>40</b>  | <b>35</b>  | <b>5</b>  |
| Azua                                | 5          | 5          | 0         | 13         | 12         | 1         | 7          | 7          | 0         |
| Peravia                             | 5          | 4          | 1         | 6          | 6          | 0         | 9          | 6          | 3         |
| San Cristóbal                       | 12         | 10         | 2         | 17         | 13         | 4         | 21         | 19         | 2         |
| San José de Ocoa                    | 0          | 0          | 0         | 0          | 0          | 0         | 3          | 3          | 0         |



**Cuadro 6.4.** REPÚBLICA DOMINICANA: Ahogamientos registrados por año y sexo, según región y provincia, 2007-2020, continuación...

| Región y provincia       | Año       |           |           |           |           |          |           |           |          |
|--------------------------|-----------|-----------|-----------|-----------|-----------|----------|-----------|-----------|----------|
|                          | 2014      |           |           | 2015      |           |          | 2016      |           |          |
|                          | Total     | Sexo      |           | Total     | Sexo      |          | Total     | Sexo      |          |
| Hombres                  |           | Mujeres   | Hombres   |           | Mujeres   | Hombres  |           | Mujeres   |          |
| <b>Región Enriquillo</b> | <b>20</b> | <b>18</b> | <b>2</b>  | <b>13</b> | <b>12</b> | <b>1</b> | <b>8</b>  | <b>6</b>  | <b>2</b> |
| Baoruco                  | 1         | 1         | 0         | 3         | 2         | 1        | 0         | 0         | 0        |
| Barahona                 | 9         | 9         | 0         | 7         | 7         | 0        | 4         | 2         | 2        |
| Independencia            | 9         | 7         | 2         | 2         | 2         | 0        | 3         | 3         | 0        |
| Pedernales               | 1         | 1         | 0         | 1         | 1         | 0        | 1         | 1         | 0        |
| <b>Región El Valle</b>   | <b>7</b>  | <b>5</b>  | <b>2</b>  | <b>7</b>  | <b>7</b>  | <b>0</b> | <b>10</b> | <b>9</b>  | <b>1</b> |
| Elías Piña               | 3         | 3         | 0         | 4         | 4         | 0        | 4         | 4         | 0        |
| San Juan                 | 4         | 2         | 2         | 3         | 3         | 0        | 6         | 5         | 1        |
| <b>Región Yuma</b>       | <b>42</b> | <b>32</b> | <b>10</b> | <b>35</b> | <b>28</b> | <b>7</b> | <b>36</b> | <b>34</b> | <b>2</b> |
| El Seibo                 | 4         | 3         | 1         | 3         | 2         | 1        | 7         | 6         | 1        |
| La Altagracia            | 33        | 24        | 9         | 24        | 20        | 4        | 18        | 17        | 1        |
| La Romana                | 5         | 5         | 0         | 8         | 6         | 2        | 11        | 11        | 0        |
| <b>Región Higuamo</b>    | <b>19</b> | <b>17</b> | <b>2</b>  | <b>27</b> | <b>20</b> | <b>7</b> | <b>18</b> | <b>16</b> | <b>2</b> |
| San Pedro de Macorís     | 9         | 9         | 0         | 13        | 8         | 5        | 10        | 9         | 1        |
| Monte Plata              | 6         | 5         | 1         | 7         | 7         | 0        | 6         | 5         | 1        |
| Hato Mayor               | 4         | 3         | 1         | 7         | 5         | 2        | 1         | 1         | 0        |
| No declarada             | 0         | 0         | 0         | 0         | 0         | 0        | 1         | 1         | 0        |

pCifras preliminares.

Fuente: Registros administrativos de la Oficina de Estadísticas y Cartografía de la Policía Nacional.

**Cuadro 6.4.** REPÚBLICA DOMINICANA: Ahogamientos registrados por año y sexo, según región y provincia, 2007-2020, continuación...

| Región y provincia                  | Año        |            |           |            |            |           |            |            |           |
|-------------------------------------|------------|------------|-----------|------------|------------|-----------|------------|------------|-----------|
|                                     | 2017       |            |           | 2018       |            |           | 2019       |            |           |
|                                     | Total      | Sexo       |           | Total      | Sexo       |           | Total      | Sexo       |           |
|                                     | Hombres    | Mujeres    |           | Hombres    | Mujeres    |           | Hombres    | Mujeres    |           |
| <b>Total</b>                        | <b>305</b> | <b>257</b> | <b>48</b> | <b>251</b> | <b>229</b> | <b>22</b> | <b>266</b> | <b>225</b> | <b>41</b> |
| <b>Región Ozama o Metropolitana</b> | <b>56</b>  | <b>47</b>  | <b>9</b>  | <b>62</b>  | <b>52</b>  | <b>10</b> | <b>57</b>  | <b>46</b>  | <b>11</b> |
| Distrito Nacional                   | 15         | 14         | 1         | 16         | 14         | 2         | 5          | 3          | 2         |
| Santo Domingo                       | 41         | 33         | 8         | 46         | 38         | 8         | 52         | 43         | 9         |
| <b>Región Cibao Norte</b>           | <b>49</b>  | <b>44</b>  | <b>5</b>  | <b>36</b>  | <b>34</b>  | <b>2</b>  | <b>60</b>  | <b>49</b>  | <b>11</b> |
| Espaillat                           | 2          | 2          | 0         | 1          | 1          | 0         | 5          | 4          | 1         |
| Puerto Plata                        | 22         | 18         | 4         | 14         | 14         | 0         | 18         | 16         | 2         |
| Santiago                            | 25         | 24         | 1         | 21         | 19         | 2         | 37         | 29         | 8         |
| <b>Región Cibao Sur</b>             | <b>20</b>  | <b>18</b>  | <b>2</b>  | <b>20</b>  | <b>19</b>  | <b>1</b>  | <b>17</b>  | <b>15</b>  | <b>2</b>  |
| La Vega                             | 12         | 10         | 2         | 9          | 9          | 0         | 7          | 7          | 0         |
| Sánchez Ramírez                     | 3          | 3          | 0         | 6          | 6          | 0         | 6          | 5          | 1         |
| Monseñor Nouel                      | 5          | 5          | 0         | 5          | 4          | 1         | 4          | 3          | 1         |
| <b>Región Cibao Nordeste</b>        | <b>23</b>  | <b>22</b>  | <b>1</b>  | <b>19</b>  | <b>18</b>  | <b>1</b>  | <b>21</b>  | <b>18</b>  | <b>3</b>  |
| Duarte                              | 12         | 12         | 0         | 5          | 5          | 0         | 8          | 6          | 2         |
| María Trinidad Sánchez              | 7          | 6          | 1         | 7          | 7          | 0         | 5          | 5          | 0         |
| Hermanas Mirabal                    | 0          | 0          | 0         | 0          | 0          | 0         | 1          | 1          | 0         |
| Samaná                              | 4          | 4          | 0         | 7          | 6          | 1         | 7          | 6          | 1         |
| <b>Región Cibao Noroeste</b>        | <b>29</b>  | <b>27</b>  | <b>2</b>  | <b>12</b>  | <b>11</b>  | <b>1</b>  | <b>19</b>  | <b>18</b>  | <b>1</b>  |
| Dajabón                             | 2          | 2          | 0         | 2          | 1          | 1         | 3          | 3          | 0         |
| Monte Cristi                        | 17         | 16         | 1         | 5          | 5          | 0         | 8          | 8          | 0         |
| Santiago Rodríguez                  | 3          | 3          | 0         | 0          | 0          | 0         | 3          | 2          | 1         |
| Valverde                            | 7          | 6          | 1         | 5          | 5          | 0         | 5          | 5          | 0         |
| <b>Región Valdesia</b>              | <b>36</b>  | <b>29</b>  | <b>7</b>  | <b>35</b>  | <b>32</b>  | <b>3</b>  | <b>20</b>  | <b>19</b>  | <b>1</b>  |
| Azua                                | 8          | 8          | 0         | 8          | 7          | 1         | 4          | 4          | 0         |
| Peravia                             | 9          | 7          | 2         | 6          | 5          | 1         | 4          | 3          | 1         |
| San Cristóbal                       | 19         | 14         | 5         | 18         | 17         | 1         | 11         | 11         | 0         |
| San José de Ocoa                    | 0          | 0          | 0         | 3          | 3          | 0         | 1          | 1          | 0         |

**Cuadro 6.4.** REPÚBLICA DOMINICANA: Ahogamientos registrados por año y sexo, según región y provincia, 2007-2020, continuación...

| Región y provincia       | Año       |           |          |           |           |          |           |           |          |
|--------------------------|-----------|-----------|----------|-----------|-----------|----------|-----------|-----------|----------|
|                          | 2017      |           |          | 2018      |           |          | 2019      |           |          |
|                          | Total     | Sexo      |          | Total     | Sexo      |          | Total     | Sexo      |          |
| Hombres                  |           | Mujeres   | Hombres  |           | Mujeres   | Hombres  |           | Mujeres   |          |
| <b>Región Enriquillo</b> | <b>13</b> | <b>12</b> | <b>1</b> | <b>8</b>  | <b>8</b>  | <b>0</b> | <b>11</b> | <b>11</b> | <b>0</b> |
| Baoruco                  | 2         | 2         | 0        | 3         | 3         | 0        | 2         | 2         | 0        |
| Barahona                 | 8         | 7         | 1        | 4         | 4         | 0        | 8         | 8         | 0        |
| Independencia            | 2         | 2         | 0        | 1         | 1         | 0        | 0         | 0         | 0        |
| Pedernales               | 1         | 1         | 0        | 0         | 0         | 0        | 1         | 1         | 0        |
| <b>Región El Valle</b>   | <b>16</b> | <b>9</b>  | <b>7</b> | <b>7</b>  | <b>6</b>  | <b>1</b> | <b>8</b>  | <b>7</b>  | <b>1</b> |
| Elías Piña               | 0         | 0         | 0        | 1         | 1         | 0        | 2         | 2         | 0        |
| San Juan                 | 16        | 9         | 7        | 6         | 5         | 1        | 6         | 5         | 1        |
| <b>Región Yuma</b>       | <b>45</b> | <b>36</b> | <b>9</b> | <b>30</b> | <b>27</b> | <b>3</b> | <b>33</b> | <b>25</b> | <b>8</b> |
| El Seibo                 | 11        | 8         | 3        | 3         | 3         | 0        | 2         | 1         | 1        |
| La Altagracia            | 24        | 19        | 5        | 24        | 21        | 3        | 22        | 19        | 3        |
| La Romana                | 10        | 9         | 1        | 3         | 3         | 0        | 9         | 5         | 4        |
| <b>Región Higuamo</b>    | <b>18</b> | <b>13</b> | <b>5</b> | <b>22</b> | <b>22</b> | <b>0</b> | <b>20</b> | <b>17</b> | <b>3</b> |
| San Pedro de Macorís     | 6         | 5         | 1        | 10        | 10        | 0        | 15        | 12        | 3        |
| Monte Plata              | 10        | 7         | 3        | 6         | 6         | 0        | 5         | 5         | 0        |
| Hato Mayor               | 2         | 1         | 1        | 6         | 6         | 0        | 0         | 0         | 0        |
| No declarada             | 0         | 0         | 0        | 0         | 0         | 0        | 0         | 0         | 0        |

pCifras preliminares.

Fuente: Registros administrativos de la Oficina de Estadísticas y Cartografía de la Policía Nacional.

**Cuadro 6.4.** REPÚBLICA DOMINICANA: Ahogamientos registrados por año y sexo, según región y provincia, 2007-2020, continuación...

| Región y provincia                  | Año               |            |           | Región y provincia       | Año               |           |          |
|-------------------------------------|-------------------|------------|-----------|--------------------------|-------------------|-----------|----------|
|                                     | 2020 <sup>p</sup> |            |           |                          | 2020 <sup>p</sup> |           |          |
|                                     | Total             | Sexo       |           |                          | Total             | Sexo      |          |
| Hombres                             |                   | Mujeres    | Hombres   | Mujeres                  |                   |           |          |
| <b>Total</b>                        | <b>272</b>        | <b>234</b> | <b>38</b> | <b>Región Enriquillo</b> | <b>15</b>         | <b>14</b> | <b>1</b> |
| <b>Región Ozama o Metropolitana</b> | <b>57</b>         | <b>47</b>  | <b>10</b> | Baoruco                  | 5                 | 5         | 0        |
| Distrito Nacional                   | 12                | 8          | 4         | Barahona                 | 6                 | 5         | 1        |
| Santo Domingo                       | 45                | 39         | 6         | Independencia            | 1                 | 1         | 0        |
| <b>Región Cibao Norte</b>           | <b>40</b>         | <b>31</b>  | <b>9</b>  | Pedernales               | 3                 | 3         | 0        |
| Espaillat                           | 4                 | 4          | 0         | <b>Región El Valle</b>   | <b>13</b>         | <b>9</b>  | <b>4</b> |
| Puerto Plata                        | 20                | 17         | 3         | Elías Piña               | 4                 | 1         | 3        |
| Santiago                            | 16                | 10         | 6         | San Juan                 | 9                 | 8         | 1        |
| <b>Región Cibao Sur</b>             | <b>26</b>         | <b>20</b>  | <b>6</b>  | <b>Región Yuma</b>       | <b>30</b>         | <b>26</b> | <b>4</b> |
| La Vega                             | 13                | 9          | 4         | El Seibo                 | 2                 | 2         | 0        |
| Sánchez Ramírez                     | 6                 | 4          | 2         | La Altagracia            | 18                | 15        | 3        |
| Monseñor Nouel                      | 7                 | 7          | 0         | La Romana                | 10                | 9         | 1        |
| <b>Región Cibao Nordeste</b>        | <b>25</b>         | <b>25</b>  | <b>0</b>  | <b>Región Higuamo</b>    | <b>15</b>         | <b>14</b> | <b>1</b> |
| Duarte                              | 8                 | 8          | 0         | San Pedro de Macorís     | 8                 | 8         | 0        |
| María Trinidad Sánchez              | 12                | 12         | 0         | Monte Plata              | 5                 | 4         | 1        |
| Hermanas Mirabal                    | 3                 | 3          | 0         | Hato Mayor               | 2                 | 2         | 0        |
| Samaná                              | 2                 | 2          | 0         | No declarada             | 0                 | 0         | 0        |
| <b>Región Cibao Noroeste</b>        | <b>24</b>         | <b>23</b>  | <b>1</b>  |                          |                   |           |          |
| Dajabón                             | 5                 | 5          | 0         |                          |                   |           |          |
| Monte Cristi                        | 11                | 10         | 1         |                          |                   |           |          |
| Santiago Rodríguez                  | 4                 | 4          | 0         |                          |                   |           |          |
| Valverde                            | 4                 | 4          | 0         |                          |                   |           |          |
| <b>Región Valdesia</b>              | <b>27</b>         | <b>25</b>  | <b>2</b>  |                          |                   |           |          |
| Azua                                | 8                 | 8          | 0         |                          |                   |           |          |
| Peravia                             | 4                 | 3          | 1         |                          |                   |           |          |
| San Cristóbal                       | 14                | 13         | 1         |                          |                   |           |          |
| San José de Ocoa                    | 1                 | 1          | 0         |                          |                   |           |          |

<sup>p</sup>Cifras preliminares.

Fuente: Registros administrativos de la Oficina de Estadísticas y Cartografía de la Policía Nacional.



# ELECTROCUCIONES

- 7.1 Electrocuaciones registradas por sexo, según año, 2007-2020
- 7.2 Electrocuaciones registradas por año, según objeto o medio de contacto, 2007-2020
- 7.3 Electrocuaciones registradas por año, según sexo y grupos de edad, 2007-2020
- 7.4 Electrocuaciones registradas por año y sexo, según región y provincia, 2007-2020



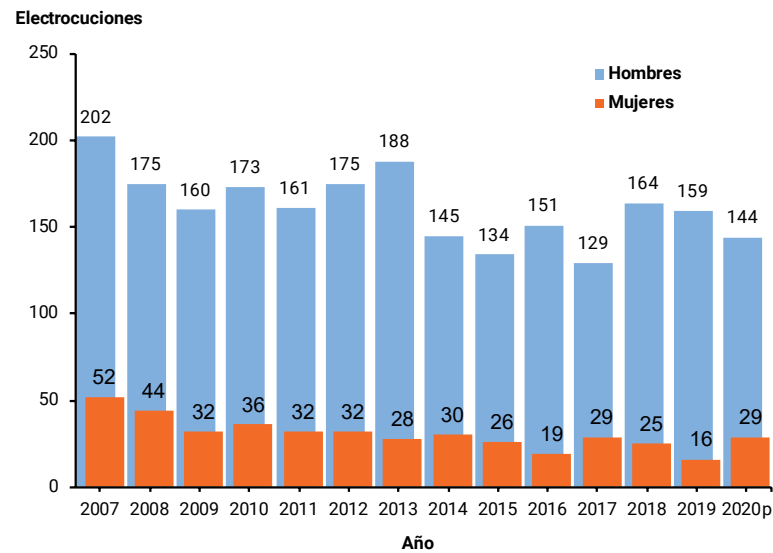
**Cuadro 7.1.** REPÚBLICA DOMINICANA: Electrocuci3nes registradas por sexo, según año, 2007-2020

| Año               | Total | Sexo    |         |
|-------------------|-------|---------|---------|
|                   |       | Hombres | Mujeres |
| 2007              | 254   | 202     | 52      |
| 2008              | 219   | 175     | 44      |
| 2009              | 192   | 160     | 32      |
| 2010              | 209   | 173     | 36      |
| 2011              | 193   | 161     | 32      |
| 2012              | 207   | 175     | 32      |
| 2013              | 216   | 188     | 28      |
| 2014              | 175   | 145     | 30      |
| 2015              | 160   | 134     | 26      |
| 2016              | 170   | 151     | 19      |
| 2017              | 158   | 129     | 29      |
| 2018              | 189   | 164     | 25      |
| 2019              | 175   | 159     | 16      |
| 2020 <sup>P</sup> | 173   | 144     | 29      |

<sup>P</sup>Cifras preliminares.

Fuente: Registros administrativos de la Oficina de Estadísticas y Cartografía de la Policía Nacional.

**Gráfico 7.1.** REPÚBLICA DOMINICANA: Electrocuci3nes registradas por sexo, según año, 2007-2020





**Cuadro 7.2.** REPÚBLICA DOMINICANA: Electrocuci3nes registradas por año, según objeto o medio de contacto, 2007-2020

| Objeto o medio de contacto | Año        |            |            |            |            |            |            |            |            |            |            |            |            |                   |
|----------------------------|------------|------------|------------|------------|------------|------------|------------|------------|------------|------------|------------|------------|------------|-------------------|
|                            | 2007       | 2008       | 2009       | 2010       | 2011       | 2012       | 2013       | 2014       | 2015       | 2016       | 2017       | 2018       | 2019       | 2020 <sup>p</sup> |
| <b>Total</b>               | <b>254</b> | <b>219</b> | <b>192</b> | <b>209</b> | <b>193</b> | <b>207</b> | <b>216</b> | <b>175</b> | <b>160</b> | <b>170</b> | <b>158</b> | <b>189</b> | <b>175</b> | <b>173</b>        |
| Cable eléctrico            | 169        | 142        | 142        | 152        | 145        | 172        | 170        | 121        | 129        | 131        | 115        | 149        | 143        | 140               |
| Rayo (descarga natural)    | 9          | 12         | 14         | 14         | 8          | 9          | 13         | 12         | 7          | 7          | 12         | 2          | 4          | 3                 |
| Televisor                  | 2          | 7          | 3          | 5          | 3          | 9          | 2          | 0          | 2          | 0          | 3          | 0          | 0          | 0                 |
| Nevera, congelador         | 18         | 21         | 8          | 15         | 15         | 8          | 15         | 14         | 11         | 8          | 4          | 14         | 0          | 13                |
| Lavadora                   | 10         | 5          | 1          | 5          | 5          | 3          | 3          | 4          | 0          | 0          | 4          | 5          | 0          | 1                 |
| Abanico                    | 7          | 9          | 7          | 6          | 4          | 2          | 3          | 5          | 1          | 1          | 3          | 5          | 0          | 8                 |
| Planta eléctrica, inversor | 1          | 1          | 0          | 0          | 1          | 0          | 4          | 0          | 0          | 1          | 2          | 0          | 0          | 0                 |
| Bombilla, lámpara          | 7          | 3          | 0          | 2          | 2          | 0          | 3          | 0          | 1          | 1          | 0          | 0          | 0          | 1                 |
| Teléfono fijo, móvil       | 7          | 0          | 1          | 1          | 0          | 0          | 0          | 7          | 0          | 2          | 2          | 4          | 0          | 3                 |
| Otros                      | 24         | 19         | 16         | 9          | 10         | 4          | 3          | 12         | 9          | 19         | 12         | 10         | 27         | 4                 |
| No declarado               | 0          | 0          | 0          | 0          | 0          | 0          | 0          | 0          | 0          | 0          | 1          | 0          | 1          | 0                 |

<sup>p</sup>Cifras preliminares.

Fuente: Registros administrativos de la Oficina de Estadísticas y Cartografía de la Policía Nacional.

**Cuadro 7.3.** REPÚBLICA DOMINICANA: Electroclusiones registradas por año, según sexo y grupo de edad, 2007-2020

| Sexo y grupo de edad     | Año        |            |            |            |            |            |            |            |            |            |            |            |            |                   |
|--------------------------|------------|------------|------------|------------|------------|------------|------------|------------|------------|------------|------------|------------|------------|-------------------|
|                          | 2007       | 2008       | 2009       | 2010       | 2011       | 2012       | 2013       | 2014       | 2015       | 2016       | 2017       | 2018       | 2019       | 2020 <sup>P</sup> |
| <b>Total ambos sexos</b> | <b>254</b> | <b>219</b> | <b>192</b> | <b>209</b> | <b>193</b> | <b>207</b> | <b>216</b> | <b>175</b> | <b>160</b> | <b>170</b> | <b>158</b> | <b>189</b> | <b>175</b> | <b>173</b>        |
| Menores de 15 años       | 35         | 40         | 19         | 34         | 26         | 20         | 23         | 20         | 22         | 21         | 18         | 17         | 26         | 19                |
| 15-19                    | 32         | 19         | 19         | 21         | 16         | 18         | 18         | 19         | 16         | 14         | 7          | 15         | 13         | 6                 |
| 20-24                    | 25         | 24         | 23         | 24         | 24         | 30         | 21         | 26         | 11         | 18         | 17         | 18         | 9          | 15                |
| 25-29                    | 32         | 20         | 27         | 26         | 19         | 19         | 26         | 14         | 18         | 23         | 20         | 16         | 20         | 18                |
| 30-34                    | 25         | 20         | 18         | 21         | 23         | 18         | 23         | 13         | 15         | 11         | 20         | 27         | 15         | 16                |
| 35-39                    | 24         | 21         | 23         | 17         | 22         | 26         | 24         | 17         | 20         | 15         | 15         | 22         | 19         | 16                |
| 40-44                    | 18         | 16         | 13         | 23         | 13         | 23         | 15         | 19         | 8          | 13         | 14         | 19         | 12         | 18                |
| 45-49                    | 16         | 13         | 8          | 9          | 18         | 9          | 18         | 12         | 12         | 10         | 9          | 14         | 17         | 10                |
| 50-54                    | 11         | 13         | 9          | 9          | 6          | 13         | 16         | 9          | 12         | 10         | 13         | 13         | 16         | 20                |
| 55-59                    | 7          | 10         | 8          | 9          | 4          | 5          | 13         | 7          | 10         | 7          | 6          | 9          | 9          | 7                 |
| 60-64                    | 8          | 1          | 9          | 4          | 7          | 8          | 5          | 6          | 5          | 11         | 4          | 6          | 7          | 7                 |
| 65 y más                 | 11         | 7          | 10         | 4          | 7          | 9          | 9          | 10         | 6          | 7          | 7          | 7          | 7          | 13                |
| No declarada             | 10         | 15         | 6          | 8          | 8          | 9          | 5          | 3          | 5          | 10         | 8          | 6          | 5          | 8                 |
| <b>Hombres</b>           | <b>202</b> | <b>175</b> | <b>160</b> | <b>173</b> | <b>161</b> | <b>175</b> | <b>188</b> | <b>145</b> | <b>134</b> | <b>151</b> | <b>129</b> | <b>164</b> | <b>159</b> | <b>144</b>        |
| Menores de 15 años       | 23         | 25         | 11         | 22         | 20         | 13         | 16         | 11         | 15         | 17         | 10         | 13         | 22         | 12                |
| 15-19                    | 28         | 13         | 15         | 18         | 13         | 16         | 16         | 15         | 15         | 13         | 5          | 11         | 13         | 5                 |
| 20-24                    | 20         | 21         | 20         | 19         | 19         | 24         | 18         | 20         | 8          | 18         | 14         | 16         | 8          | 11                |
| 25-29                    | 26         | 17         | 27         | 20         | 16         | 16         | 24         | 12         | 17         | 23         | 19         | 14         | 17         | 15                |
| 30-34                    | 22         | 16         | 13         | 19         | 23         | 17         | 20         | 11         | 15         | 8          | 16         | 25         | 13         | 14                |
| 35-39                    | 19         | 18         | 22         | 15         | 20         | 25         | 22         | 17         | 17         | 10         | 14         | 20         | 18         | 14                |
| 40-44                    | 15         | 14         | 12         | 22         | 11         | 21         | 13         | 19         | 7          | 12         | 13         | 18         | 11         | 16                |
| 45-49                    | 14         | 11         | 6          | 8          | 13         | 7          | 18         | 11         | 11         | 7          | 8          | 12         | 16         | 9                 |
| 50-54                    | 7          | 11         | 7          | 6          | 6          | 12         | 15         | 7          | 8          | 10         | 9          | 12         | 14         | 19                |
| 55-59                    | 5          | 9          | 7          | 9          | 3          | 4          | 12         | 5          | 9          | 7          | 3          | 8          | 9          | 7                 |
| 60-64                    | 5          | 1          | 6          | 3          | 6          | 6          | 4          | 6          | 2          | 11         | 3          | 6          | 7          | 7                 |
| 65 y más                 | 8          | 6          | 8          | 4          | 3          | 6          | 7          | 8          | 5          | 6          | 7          | 5          | 7          | 9                 |
| No declarada             | 10         | 13         | 6          | 8          | 8          | 8          | 3          | 3          | 5          | 9          | 8          | 4          | 4          | 6                 |

**Cuadro 7.3.** REPÚBLICA DOMINICANA: Electroclusiones registradas por año, según sexo y grupo de edad, 2007-2020

| Sexo y grupo de edad | Año       |           |           |           |           |           |           |           |           |           |           |           |           |                   |
|----------------------|-----------|-----------|-----------|-----------|-----------|-----------|-----------|-----------|-----------|-----------|-----------|-----------|-----------|-------------------|
|                      | 2007      | 2008      | 2009      | 2010      | 2011      | 2012      | 2013      | 2014      | 2015      | 2016      | 2017      | 2018      | 2019      | 2020 <sup>p</sup> |
| <b>Mujeres</b>       | <b>52</b> | <b>44</b> | <b>32</b> | <b>36</b> | <b>32</b> | <b>32</b> | <b>28</b> | <b>30</b> | <b>26</b> | <b>19</b> | <b>29</b> | <b>25</b> | <b>16</b> | <b>29</b>         |
| Menores de 15 años   | 12        | 15        | 8         | 12        | 6         | 7         | 7         | 9         | 7         | 4         | 8         | 4         | 4         | 7                 |
| 15-19                | 4         | 6         | 4         | 3         | 3         | 2         | 2         | 4         | 1         | 1         | 2         | 4         | 0         | 1                 |
| 20-24                | 5         | 3         | 3         | 5         | 5         | 6         | 3         | 6         | 3         | 0         | 3         | 2         | 1         | 4                 |
| 25-29                | 6         | 3         | 0         | 6         | 3         | 3         | 2         | 2         | 1         | 0         | 1         | 2         | 3         | 3                 |
| 30-34                | 3         | 4         | 5         | 2         | 0         | 1         | 3         | 2         | 0         | 3         | 4         | 2         | 2         | 2                 |
| 35-39                | 5         | 3         | 1         | 2         | 2         | 1         | 2         | 0         | 3         | 5         | 1         | 2         | 1         | 2                 |
| 40-44                | 3         | 2         | 1         | 1         | 2         | 2         | 2         | 0         | 1         | 1         | 1         | 1         | 1         | 2                 |
| 45-49                | 2         | 2         | 2         | 1         | 5         | 2         | 0         | 1         | 1         | 3         | 1         | 2         | 1         | 1                 |
| 50-54                | 4         | 2         | 2         | 3         | 0         | 1         | 1         | 2         | 4         | 0         | 4         | 1         | 2         | 1                 |
| 55-59                | 2         | 1         | 1         | 0         | 1         | 1         | 1         | 2         | 1         | 0         | 3         | 1         | 0         | 0                 |
| 60-64                | 3         | 0         | 3         | 1         | 1         | 2         | 1         | 0         | 3         | 0         | 1         | 0         | 0         | 0                 |
| 65 y más             | 3         | 1         | 2         | 0         | 4         | 3         | 2         | 2         | 1         | 1         | 0         | 2         | 0         | 4                 |
| No declarado         | 0         | 2         | 0         | 0         | 0         | 1         | 2         | 0         | 0         | 1         | 0         | 2         | 1         | 2                 |

<sup>p</sup>Cifras preliminares.

Fuente: Registros administrativos de la Oficina de Estadísticas y Cartografía de la Policía Nacional.

**Cuadro 7.4.** REPÚBLICA DOMINICANA: Electroclusiones registradas por año y sexo, según región y provincia, 2007-2020, continuación...

| Región y provincia                  | Año        |            |           |            |            |           |            |            |           |
|-------------------------------------|------------|------------|-----------|------------|------------|-----------|------------|------------|-----------|
|                                     | 2007       |            |           | 2008       |            |           | 2009       |            |           |
|                                     | Total      | Sexo       |           | Total      | Sexo       |           | Total      | Sexo       |           |
|                                     | Hombres    | Mujeres    |           | Hombres    | Mujeres    |           | Hombres    | Mujeres    |           |
| <b>Total</b>                        | <b>254</b> | <b>202</b> | <b>52</b> | <b>219</b> | <b>175</b> | <b>44</b> | <b>192</b> | <b>160</b> | <b>32</b> |
| <b>Región Ozama o Metropolitana</b> | <b>93</b>  | <b>83</b>  | <b>10</b> | <b>72</b>  | <b>56</b>  | <b>16</b> | <b>59</b>  | <b>47</b>  | <b>12</b> |
| Distrito Nacional                   | 26         | 23         | 3         | 15         | 10         | 5         | 9          | 8          | 1         |
| Santo Domingo                       | 67         | 60         | 7         | 57         | 46         | 11        | 50         | 39         | 11        |
| <b>Región Cibao Norte</b>           | <b>31</b>  | <b>22</b>  | <b>9</b>  | <b>29</b>  | <b>24</b>  | <b>5</b>  | <b>28</b>  | <b>24</b>  | <b>4</b>  |
| Espaillat                           | 6          | 4          | 2         | 6          | 5          | 1         | 6          | 6          | 0         |
| Puerto Plata                        | 5          | 4          | 1         | 8          | 7          | 1         | 5          | 5          | 0         |
| Santiago                            | 20         | 14         | 6         | 15         | 12         | 3         | 17         | 13         | 4         |
| <b>Región Cibao Sur</b>             | <b>17</b>  | <b>11</b>  | <b>6</b>  | <b>17</b>  | <b>14</b>  | <b>3</b>  | <b>10</b>  | <b>10</b>  | <b>0</b>  |
| La Vega                             | 8          | 5          | 3         | 8          | 6          | 2         | 4          | 4          | 0         |
| Sánchez Ramírez                     | 4          | 4          | 0         | 5          | 4          | 1         | 5          | 5          | 0         |
| Monseñor Nouel                      | 5          | 2          | 3         | 4          | 4          | 0         | 1          | 1          | 0         |
| <b>Región Cibao Nordeste</b>        | <b>17</b>  | <b>15</b>  | <b>2</b>  | <b>15</b>  | <b>12</b>  | <b>3</b>  | <b>10</b>  | <b>8</b>   | <b>2</b>  |
| Duarte                              | 9          | 7          | 2         | 5          | 5          | 0         | 6          | 5          | 1         |
| María Trinidad Sánchez              | 6          | 6          | 0         | 6          | 3          | 3         | 1          | 1          | 0         |
| Hermanas Mirabal                    | 0          | 0          | 0         | 2          | 2          | 0         | 2          | 2          | 0         |
| Samaná                              | 2          | 2          | 0         | 2          | 2          | 0         | 1          | 0          | 1         |
| <b>Región Cibao Noroeste</b>        | <b>8</b>   | <b>8</b>   | <b>0</b>  | <b>10</b>  | <b>8</b>   | <b>2</b>  | <b>14</b>  | <b>12</b>  | <b>2</b>  |
| Dajabón                             | 1          | 1          | 0         | 0          | 0          | 0         | 1          | 1          | 0         |
| Monte Cristi                        | 3          | 3          | 0         | 1          | 0          | 1         | 5          | 4          | 1         |
| Santiago Rodríguez                  | 1          | 1          | 0         | 1          | 1          | 0         | 0          | 0          | 0         |
| Valverde                            | 3          | 3          | 0         | 8          | 7          | 1         | 8          | 7          | 1         |
| <b>Región Valdesia</b>              | <b>43</b>  | <b>25</b>  | <b>18</b> | <b>34</b>  | <b>25</b>  | <b>9</b>  | <b>25</b>  | <b>19</b>  | <b>6</b>  |
| Azua                                | 9          | 3          | 6         | 4          | 2          | 2         | 4          | 3          | 1         |
| Peravia                             | 18         | 10         | 8         | 8          | 7          | 1         | 5          | 2          | 3         |
| San Cristóbal                       | 16         | 12         | 4         | 21         | 15         | 6         | 14         | 13         | 1         |
| San José de Ocoa                    | 0          | 0          | 0         | 1          | 1          | 0         | 2          | 1          | 1         |

**Cuadro 7.4.** REPÚBLICA DOMINICANA: Electrocuci3nes registradas por año y sexo, según región y provincia, 2007-2020,continuación...

| Región y provincia       | Año       |           |          |           |           |          |           |           |          |
|--------------------------|-----------|-----------|----------|-----------|-----------|----------|-----------|-----------|----------|
|                          | 2007      |           |          | 2008      |           |          | 2009      |           |          |
|                          | Total     | Sexo      |          | Total     | Sexo      |          | Total     | Sexo      |          |
|                          | Hombres   | Mujeres   |          | Hombres   | Mujeres   |          | Hombres   | Mujeres   |          |
| <b>Región Enriquillo</b> | <b>7</b>  | <b>5</b>  | <b>2</b> | <b>12</b> | <b>8</b>  | <b>4</b> | <b>8</b>  | <b>7</b>  | <b>1</b> |
| Baoruco                  | 2         | 2         | 0        | 3         | 1         | 2        | 2         | 1         | 1        |
| Barahona                 | 5         | 3         | 2        | 8         | 6         | 2        | 3         | 3         | 0        |
| Independencia            | 0         | 0         | 0        | 1         | 1         | 0        | 1         | 1         | 0        |
| Pedernales               | 0         | 0         | 0        | 0         | 0         | 0        | 2         | 2         | 0        |
| <b>Región El Valle</b>   | <b>12</b> | <b>11</b> | <b>1</b> | <b>10</b> | <b>9</b>  | <b>1</b> | <b>8</b>  | <b>7</b>  | <b>1</b> |
| Elías Piña               | 3         | 2         | 1        | 6         | 6         | 0        | 4         | 3         | 1        |
| San Juan                 | 9         | 9         | 0        | 4         | 3         | 1        | 4         | 4         | 0        |
| <b>Región Yuma</b>       | <b>11</b> | <b>9</b>  | <b>2</b> | <b>11</b> | <b>11</b> | <b>0</b> | <b>16</b> | <b>13</b> | <b>3</b> |
| El Seibo                 | 1         | 1         | 0        | 0         | 0         | 0        | 1         | 1         | 0        |
| La Altagracia            | 6         | 5         | 1        | 6         | 6         | 0        | 10        | 9         | 1        |
| La Romana                | 4         | 3         | 1        | 5         | 5         | 0        | 5         | 3         | 2        |
| <b>Región Higuamo</b>    | <b>15</b> | <b>13</b> | <b>2</b> | <b>9</b>  | <b>8</b>  | <b>1</b> | <b>14</b> | <b>13</b> | <b>1</b> |
| San Pedro de Macorís     | 4         | 3         | 1        | 7         | 6         | 1        | 7         | 6         | 1        |
| Monte Plata              | 6         | 5         | 1        | 1         | 1         | 0        | 6         | 6         | 0        |
| Hato Mayor               | 5         | 5         | 0        | 1         | 1         | 0        | 1         | 1         | 0        |

pCifras preliminares.

Fuente: Registros administrativos de la Oficina de Estadísticas y Cartografía de la Policía Nacional.

**Cuadro 7.4.** REPÚBLICA DOMINICANA: Electrocuciiones registradas por año y sexo, según región y provincia, 2007-2020,continuación...

| Región y provincia                  | Año        |            |           |            |            |           |            |            |           |
|-------------------------------------|------------|------------|-----------|------------|------------|-----------|------------|------------|-----------|
|                                     | 2010       |            |           | 2011       |            |           | 2012       |            |           |
|                                     | Total      | Sexo       |           | Total      | Sexo       |           | Total      | Sexo       |           |
| Hombres                             |            | Mujeres    | Hombres   |            | Mujeres    | Hombres   |            | Mujeres    |           |
| <b>Total</b>                        | <b>209</b> | <b>173</b> | <b>36</b> | <b>193</b> | <b>161</b> | <b>32</b> | <b>207</b> | <b>175</b> | <b>32</b> |
| <b>Región Ozama o Metropolitana</b> | <b>80</b>  | <b>65</b>  | <b>15</b> | <b>64</b>  | <b>57</b>  | <b>7</b>  | <b>77</b>  | <b>62</b>  | <b>15</b> |
| Distrito Nacional                   | 20         | 17         | 3         | 18         | 15         | 3         | 23         | 19         | 4         |
| Santo Domingo                       | 60         | 48         | 12        | 46         | 42         | 4         | 54         | 43         | 11        |
| <b>Región Cibao Norte</b>           | <b>30</b>  | <b>23</b>  | <b>7</b>  | <b>29</b>  | <b>20</b>  | <b>9</b>  | <b>27</b>  | <b>22</b>  | <b>5</b>  |
| Espaillat                           | 4          | 2          | 2         | 2          | 2          | 0         | 6          | 4          | 2         |
| Puerto Plata                        | 6          | 6          | 0         | 7          | 4          | 3         | 4          | 4          | 0         |
| Santiago                            | 20         | 15         | 5         | 20         | 14         | 6         | 17         | 14         | 3         |
| <b>Región Cibao Sur</b>             | <b>14</b>  | <b>12</b>  | <b>2</b>  | <b>16</b>  | <b>13</b>  | <b>3</b>  | <b>13</b>  | <b>13</b>  | <b>0</b>  |
| La Vega                             | 7          | 5          | 2         | 7          | 6          | 1         | 8          | 8          | 0         |
| Sánchez Ramírez                     | 5          | 5          | 0         | 4          | 3          | 1         | 3          | 3          | 0         |
| Monseñor Nouel                      | 2          | 2          | 0         | 5          | 4          | 1         | 2          | 2          | 0         |
| <b>Región Cibao Nordeste</b>        | <b>15</b>  | <b>12</b>  | <b>3</b>  | <b>16</b>  | <b>15</b>  | <b>1</b>  | <b>13</b>  | <b>12</b>  | <b>1</b>  |
| Duarte                              | 10         | 7          | 3         | 8          | 8          | 0         | 7          | 7          | 0         |
| María Trinidad Sánchez              | 4          | 4          | 0         | 4          | 3          | 1         | 3          | 2          | 1         |
| Hermanas Mirabal                    | 1          | 1          | 0         | 2          | 2          | 0         | 2          | 2          | 0         |
| Samaná                              | 0          | 0          | 0         | 2          | 2          | 0         | 1          | 1          | 0         |
| <b>Región Cibao Noroeste</b>        | <b>7</b>   | <b>3</b>   | <b>4</b>  | <b>4</b>   | <b>2</b>   | <b>2</b>  | <b>13</b>  | <b>10</b>  | <b>3</b>  |
| Dajabón                             | 1          | 1          | 0         | 2          | 2          | 0         | 1          | 1          | 0         |
| Monte Cristi                        | 0          | 0          | 0         | 1          | 0          | 1         | 8          | 5          | 3         |
| Santiago Rodríguez                  | 1          | 0          | 1         | 0          | 0          | 0         | 0          | 0          | 0         |
| Valverde                            | 5          | 2          | 3         | 1          | 0          | 1         | 4          | 4          | 0         |
| <b>Región Valdesia</b>              | <b>25</b>  | <b>23</b>  | <b>2</b>  | <b>30</b>  | <b>25</b>  | <b>5</b>  | <b>28</b>  | <b>24</b>  | <b>4</b>  |
| Azua                                | 1          | 1          | 0         | 5          | 5          | 0         | 5          | 5          | 0         |
| Peravia                             | 6          | 5          | 1         | 4          | 4          | 0         | 7          | 6          | 1         |
| San Cristóbal                       | 16         | 15         | 1         | 21         | 16         | 5         | 16         | 13         | 3         |
| San José de Ocoa                    | 2          | 2          | 0         | 0          | 0          | 0         | 0          | 0          | 0         |

**Cuadro 7.4.** REPÚBLICA DOMINICANA: Electrocuciiones registradas por año y sexo, según región y provincia, 2007-2020,continuación...

| Región y provincia       | Año       |           |          |           |           |          |           |           |          |
|--------------------------|-----------|-----------|----------|-----------|-----------|----------|-----------|-----------|----------|
|                          | 2010      |           |          | 2011      |           |          | 2012      |           |          |
|                          | Total     | Sexo      |          | Total     | Sexo      |          | Total     | Sexo      |          |
| Hombres                  |           | Mujeres   | Hombres  |           | Mujeres   | Hombres  |           | Mujeres   |          |
| <b>Región Enriquillo</b> | <b>9</b>  | <b>9</b>  | <b>0</b> | <b>5</b>  | <b>4</b>  | <b>1</b> | <b>9</b>  | <b>8</b>  | <b>1</b> |
| Baoruco                  | 0         | 0         | 0        | 1         | 1         | 0        | 1         | 1         | 0        |
| Barahona                 | 5         | 5         | 0        | 3         | 3         | 0        | 6         | 5         | 1        |
| Independencia            | 3         | 3         | 0        | 1         | 0         | 1        | 2         | 2         | 0        |
| Pedernales               | 1         | 1         | 0        | 0         | 0         | 0        | 0         | 0         | 0        |
| <b>Región El Valle</b>   | <b>4</b>  | <b>4</b>  | <b>0</b> | <b>10</b> | <b>8</b>  | <b>2</b> | <b>7</b>  | <b>5</b>  | <b>2</b> |
| Elías Piña               | 2         | 2         | 0        | 2         | 1         | 1        | 5         | 4         | 1        |
| San Juan                 | 2         | 2         | 0        | 8         | 7         | 1        | 2         | 1         | 1        |
| <b>Región Yuma</b>       | <b>5</b>  | <b>4</b>  | <b>1</b> | <b>10</b> | <b>10</b> | <b>0</b> | <b>13</b> | <b>12</b> | <b>1</b> |
| El Seibo                 | 0         | 0         | 0        | 0         | 0         | 0        | 0         | 0         | 0        |
| La Altagracia            | 2         | 2         | 0        | 7         | 7         | 0        | 10        | 9         | 1        |
| La Romana                | 3         | 2         | 1        | 3         | 3         | 0        | 3         | 3         | 0        |
| <b>Región Higuamo</b>    | <b>20</b> | <b>18</b> | <b>2</b> | <b>9</b>  | <b>7</b>  | <b>2</b> | <b>7</b>  | <b>7</b>  | <b>0</b> |
| San Pedro de Macorís     | 7         | 6         | 1        | 4         | 2         | 2        | 1         | 1         | 0        |
| Monte Plata              | 9         | 8         | 1        | 4         | 4         | 0        | 5         | 5         | 0        |
| Hato Mayor               | 4         | 4         | 0        | 1         | 1         | 0        | 1         | 1         | 0        |

pCifras preliminares.

Fuente: Registros administrativos de la Oficina de Estadísticas y Cartografía de la Policía Nacional.

**Cuadro 7.4.** REPÚBLICA DOMINICANA: Electrocuaciones registradas por año y sexo, según región y provincia, 2007-2020, continuación...

| Región y provincia                  | Año        |            |           |            |            |           |            |            |           |
|-------------------------------------|------------|------------|-----------|------------|------------|-----------|------------|------------|-----------|
|                                     | 2013       |            |           | 2014       |            |           | 2015       |            |           |
|                                     | Total      | Sexo       |           | Total      | Sexo       |           | Total      | Sexo       |           |
| Hombres                             |            | Mujeres    | Hombres   |            | Mujeres    | Hombres   |            | Mujeres    |           |
| <b>Total</b>                        | <b>216</b> | <b>188</b> | <b>28</b> | <b>175</b> | <b>145</b> | <b>30</b> | <b>160</b> | <b>134</b> | <b>26</b> |
| <b>Región Ozama o Metropolitana</b> | <b>85</b>  | <b>69</b>  | <b>16</b> | <b>72</b>  | <b>60</b>  | <b>12</b> | <b>64</b>  | <b>52</b>  | <b>12</b> |
| Distrito Nacional                   | 15         | 12         | 3         | 17         | 16         | 1         | 15         | 11         | 4         |
| Santo Domingo                       | 70         | 57         | 13        | 55         | 44         | 11        | 49         | 41         | 8         |
| <b>Región Cibao Norte</b>           | <b>19</b>  | <b>17</b>  | <b>2</b>  | <b>17</b>  | <b>15</b>  | <b>2</b>  | <b>22</b>  | <b>17</b>  | <b>5</b>  |
| Espaillat                           | 3          | 3          | 0         | 1          | 0          | 1         | 6          | 4          | 2         |
| Puerto Plata                        | 4          | 3          | 1         | 2          | 1          | 1         | 5          | 4          | 1         |
| Santiago                            | 12         | 11         | 1         | 14         | 14         | 0         | 11         | 9          | 2         |
| <b>Región Cibao Sur</b>             | <b>19</b>  | <b>17</b>  | <b>2</b>  | <b>14</b>  | <b>10</b>  | <b>4</b>  | <b>14</b>  | <b>12</b>  | <b>2</b>  |
| La Vega                             | 13         | 12         | 1         | 8          | 6          | 2         | 7          | 7          | 0         |
| Sánchez Ramírez                     | 2          | 1          | 1         | 4          | 3          | 1         | 2          | 2          | 0         |
| Monseñor Nouel                      | 4          | 4          | 0         | 2          | 1          | 1         | 5          | 3          | 2         |
| <b>Región Cibao Nordeste</b>        | <b>12</b>  | <b>12</b>  | <b>0</b>  | <b>10</b>  | <b>9</b>   | <b>1</b>  | <b>10</b>  | <b>8</b>   | <b>2</b>  |
| Duarte                              | 8          | 8          | 0         | 7          | 6          | 1         | 2          | 0          | 2         |
| María Trinidad Sánchez              | 2          | 2          | 0         | 2          | 2          | 0         | 0          | 0          | 0         |
| Hermanas Mirabal                    | 2          | 2          | 0         | 1          | 1          | 0         | 5          | 5          | 0         |
| Samaná                              | 0          | 0          | 0         | 0          | 0          | 0         | 3          | 3          | 0         |
| <b>Región Cibao Noroeste</b>        | <b>7</b>   | <b>6</b>   | <b>1</b>  | <b>5</b>   | <b>5</b>   | <b>0</b>  | <b>1</b>   | <b>1</b>   | <b>0</b>  |
| Dajabón                             | 0          | 0          | 0         | 1          | 1          | 0         | 0          | 0          | 0         |
| Monte Cristi                        | 6          | 6          | 0         | 2          | 2          | 0         | 1          | 1          | 0         |
| Santiago Rodríguez                  | 0          | 0          | 0         | 1          | 1          | 0         | 0          | 0          | 0         |
| Valverde                            | 1          | 0          | 1         | 1          | 1          | 0         | 0          | 0          | 0         |
| <b>Región Valdesia</b>              | <b>32</b>  | <b>30</b>  | <b>2</b>  | <b>20</b>  | <b>17</b>  | <b>3</b>  | <b>23</b>  | <b>21</b>  | <b>2</b>  |
| Azua                                | 7          | 7          | 0         | 3          | 3          | 0         | 5          | 4          | 1         |
| Peravia                             | 9          | 8          | 1         | 6          | 6          | 0         | 8          | 7          | 1         |
| San Cristóbal                       | 15         | 14         | 1         | 10         | 7          | 3         | 9          | 9          | 0         |
| San José de Ocoa                    | 1          | 1          | 0         | 1          | 1          | 0         | 1          | 1          | 0         |



**Cuadro 7.4.** REPÚBLICA DOMINICANA: Electrocuciiones registradas por año y sexo, según región y provincia, 2007-2020,continuación...

| Región y provincia       | Año       |           |          |           |           |          |           |          |          |
|--------------------------|-----------|-----------|----------|-----------|-----------|----------|-----------|----------|----------|
|                          | 2013      |           |          | 2014      |           |          | 2015      |          |          |
|                          | Total     | Sexo      |          | Total     | Sexo      |          | Total     | Sexo     |          |
|                          | Hombres   | Mujeres   |          | Hombres   | Mujeres   |          | Hombres   | Mujeres  |          |
| <b>Región Enriquillo</b> | <b>8</b>  | <b>6</b>  | <b>2</b> | <b>7</b>  | <b>6</b>  | <b>1</b> | <b>6</b>  | <b>6</b> | <b>0</b> |
| Baoruco                  | 2         | 2         | 0        | 2         | 2         | 0        | 0         | 0        | 0        |
| Barahona                 | 6         | 4         | 2        | 4         | 3         | 1        | 6         | 6        | 0        |
| Independencia            | 0         | 0         | 0        | 1         | 1         | 0        | 0         | 0        | 0        |
| Pedernales               | 0         | 0         | 0        | 0         | 0         | 0        | 0         | 0        | 0        |
| <b>Región El Valle</b>   | <b>11</b> | <b>10</b> | <b>1</b> | <b>12</b> | <b>10</b> | <b>2</b> | <b>6</b>  | <b>6</b> | <b>0</b> |
| Elías Piña               | 5         | 4         | 1        | 3         | 2         | 1        | 3         | 3        | 0        |
| San Juan                 | 6         | 6         | 0        | 9         | 8         | 1        | 3         | 3        | 0        |
| <b>Región Yuma</b>       | <b>10</b> | <b>9</b>  | <b>1</b> | <b>9</b>  | <b>6</b>  | <b>3</b> | <b>3</b>  | <b>3</b> | <b>0</b> |
| El Seibo                 | 2         | 1         | 1        | 0         | 0         | 0        | 0         | 0        | 0        |
| La Altagracia            | 7         | 7         | 0        | 6         | 4         | 2        | 3         | 3        | 0        |
| La Romana                | 1         | 1         | 0        | 3         | 2         | 1        | 0         | 0        | 0        |
| <b>Región Higuamo</b>    | <b>13</b> | <b>12</b> | <b>1</b> | <b>9</b>  | <b>7</b>  | <b>2</b> | <b>11</b> | <b>8</b> | <b>3</b> |
| San Pedro de Macorís     | 4         | 3         | 1        | 4         | 3         | 1        | 7         | 4        | 3        |
| Monte Plata              | 7         | 7         | 0        | 5         | 4         | 1        | 2         | 2        | 0        |
| Hato Mayor               | 2         | 2         | 0        | 0         | 0         | 0        | 2         | 2        | 0        |

pCifras preliminares.

Fuente: Registros administrativos de la Oficina de Estadísticas y Cartografía de la Policía Nacional.

**Cuadro 7.4.** REPÚBLICA DOMINICANA: Electrocuci3nes registradas por año y sexo, según región y provincia, 2007-2020, continuación...

| Región y provincia                  | Año        |            |           |            |            |           |            |            |           |
|-------------------------------------|------------|------------|-----------|------------|------------|-----------|------------|------------|-----------|
|                                     | 2016       |            |           | 2017       |            |           | 2018       |            |           |
|                                     | Total      | Sexo       |           | Total      | Sexo       |           | Total      | Sexo       |           |
| Hombres                             |            | Mujeres    | Hombres   |            | Mujeres    | Hombres   |            | Mujeres    |           |
| <b>Total</b>                        | <b>170</b> | <b>151</b> | <b>19</b> | <b>158</b> | <b>129</b> | <b>29</b> | <b>189</b> | <b>164</b> | <b>25</b> |
| <b>Región Ozama o Metropolitana</b> | <b>65</b>  | <b>58</b>  | <b>7</b>  | <b>53</b>  | <b>46</b>  | <b>7</b>  | <b>74</b>  | <b>65</b>  | <b>9</b>  |
| Distrito Nacional                   | 16         | 14         | 2         | 6          | 3          | 3         | 12         | 12         | 0         |
| Santo Domingo                       | 49         | 44         | 5         | 47         | 43         | 4         | 62         | 53         | 9         |
| <b>Región Cibao Norte</b>           | <b>20</b>  | <b>18</b>  | <b>2</b>  | <b>20</b>  | <b>17</b>  | <b>3</b>  | <b>25</b>  | <b>22</b>  | <b>3</b>  |
| Espaillat                           | 2          | 2          | 0         | 7          | 7          | 0         | 4          | 4          | 0         |
| Puerto Plata                        | 4          | 3          | 1         | 2          | 1          | 1         | 4          | 4          | 0         |
| Santiago                            | 14         | 13         | 1         | 11         | 9          | 2         | 17         | 14         | 3         |
| <b>Región Cibao Sur</b>             | <b>15</b>  | <b>15</b>  | <b>0</b>  | <b>9</b>   | <b>8</b>   | <b>1</b>  | <b>9</b>   | <b>9</b>   | <b>0</b>  |
| La Vega                             | 6          | 6          | 0         | 4          | 4          | 0         | 8          | 8          | 0         |
| Sánchez Ramírez                     | 5          | 5          | 0         | 3          | 2          | 1         | 0          | 0          | 0         |
| Monseñor Nouel                      | 4          | 4          | 0         | 2          | 2          | 0         | 1          | 1          | 0         |
| <b>Región Cibao Nordeste</b>        | <b>10</b>  | <b>8</b>   | <b>2</b>  | <b>12</b>  | <b>11</b>  | <b>1</b>  | <b>9</b>   | <b>7</b>   | <b>2</b>  |
| Duarte                              | 3          | 3          | 0         | 8          | 8          | 0         | 2          | 2          | 0         |
| María Trinidad Sánchez              | 6          | 4          | 2         | 3          | 2          | 1         | 4          | 2          | 2         |
| Hermanas Mirabal                    | 1          | 1          | 0         | 1          | 1          | 0         | 1          | 1          | 0         |
| Samaná                              | 0          | 0          | 0         | 0          | 0          | 0         | 2          | 2          | 0         |
| <b>Región Cibao Noroeste</b>        | <b>9</b>   | <b>8</b>   | <b>1</b>  | <b>6</b>   | <b>5</b>   | <b>1</b>  | <b>8</b>   | <b>6</b>   | <b>2</b>  |
| Dajabón                             | 1          | 1          | 0         | 0          | 0          | 0         | 3          | 1          | 2         |
| Monte Cristi                        | 4          | 4          | 0         | 1          | 0          | 1         | 2          | 2          | 0         |
| Santiago Rodríguez                  | 1          | 1          | 0         | 1          | 1          | 0         | 2          | 2          | 0         |
| Valverde                            | 3          | 2          | 1         | 4          | 4          | 0         | 1          | 1          | 0         |
| <b>Región Valdesia</b>              | <b>15</b>  | <b>13</b>  | <b>2</b>  | <b>22</b>  | <b>16</b>  | <b>6</b>  | <b>16</b>  | <b>15</b>  | <b>1</b>  |
| Azua                                | 2          | 2          | 0         | 1          | 1          | 0         | 1          | 1          | 0         |
| Peravia                             | 2          | 1          | 1         | 3          | 3          | 0         | 3          | 3          | 0         |
| San Cristóbal                       | 11         | 10         | 1         | 18         | 12         | 6         | 11         | 10         | 1         |
| San José de Ocoa                    | 0          | 0          | 0         | 0          | 0          | 0         | 1          | 1          | 0         |

**Cuadro 7.4.** REPÚBLICA DOMINICANA: Electrocuci3nes registradas por año y sexo, según región y provincia, 2007-2020,continuación...

| Región y provincia       | Año       |           |          |           |           |          |           |           |          |
|--------------------------|-----------|-----------|----------|-----------|-----------|----------|-----------|-----------|----------|
|                          | 2016      |           |          | 2017      |           |          | 2018      |           |          |
|                          | Total     | Sexo      |          | Total     | Sexo      |          | Total     | Sexo      |          |
|                          | Hombres   | Mujeres   |          | Hombres   | Mujeres   |          | Hombres   | Mujeres   |          |
| <b>Región Enriquillo</b> | <b>6</b>  | <b>5</b>  | <b>1</b> | <b>11</b> | <b>7</b>  | <b>4</b> | <b>7</b>  | <b>5</b>  | <b>2</b> |
| Baoruco                  | 3         | 2         | 1        | 2         | 1         | 1        | 3         | 3         | 0        |
| Barahona                 | 2         | 2         | 0        | 9         | 6         | 3        | 4         | 2         | 2        |
| Independencia            | 1         | 1         | 0        | 0         | 0         | 0        | 0         | 0         | 0        |
| Pedernales               | 0         | 0         | 0        | 0         | 0         | 0        | 0         | 0         | 0        |
| <b>Región El Valle</b>   | <b>5</b>  | <b>5</b>  | <b>0</b> | <b>3</b>  | <b>3</b>  | <b>0</b> | <b>2</b>  | <b>2</b>  | <b>0</b> |
| Elías Piña               | 2         | 2         | 0        | 0         | 0         | 0        | 0         | 0         | 0        |
| San Juan                 | 3         | 3         | 0        | 3         | 3         | 0        | 2         | 2         | 0        |
| <b>Región Yuma</b>       | <b>11</b> | <b>8</b>  | <b>3</b> | <b>12</b> | <b>10</b> | <b>2</b> | <b>24</b> | <b>21</b> | <b>3</b> |
| El Seibo                 | 1         | 0         | 1        | 1         | 1         | 0        | 1         | 1         | 0        |
| La Altagracia            | 6         | 5         | 1        | 7         | 7         | 0        | 17        | 16        | 1        |
| La Romana                | 4         | 3         | 1        | 4         | 2         | 2        | 6         | 4         | 2        |
| <b>Región Higuamo</b>    | <b>14</b> | <b>13</b> | <b>1</b> | <b>10</b> | <b>6</b>  | <b>4</b> | <b>15</b> | <b>12</b> | <b>3</b> |
| San Pedro de Macorís     | 6         | 6         | 0        | 3         | 1         | 2        | 6         | 4         | 2        |
| Monte Plata              | 8         | 7         | 1        | 6         | 4         | 2        | 7         | 6         | 1        |
| Hato Mayor               | 0         | 0         | 0        | 1         | 1         | 0        | 2         | 2         | 0        |

pCifras preliminares.

Fuente: Registros administrativos de la Oficina de Estadísticas y Cartografía de la Policía Nacional.

**Cuadro 7.4.** REPÚBLICA DOMINICANA: Electrocuciiones registradas por año y sexo, según región y provincia, 2007-2020,continuación...

| Región y provincia                  | Año        |            |           |                   |            |           |
|-------------------------------------|------------|------------|-----------|-------------------|------------|-----------|
|                                     | 2019       |            |           | 2020 <sup>P</sup> |            |           |
|                                     | Total      | Sexo       |           | Total             | Sexo       |           |
|                                     | Hombres    | Mujeres    |           | Hombres           | Mujeres    |           |
| <b>Total</b>                        | <b>175</b> | <b>159</b> | <b>16</b> | <b>173</b>        | <b>144</b> | <b>29</b> |
| <b>Región Ozama o Metropolitana</b> | <b>73</b>  | <b>62</b>  | <b>11</b> | <b>65</b>         | <b>56</b>  | <b>9</b>  |
| Distrito Nacional                   | 13         | 12         | 1         | 13                | 11         | 2         |
| Santo Domingo                       | 60         | 50         | 10        | 52                | 45         | 7         |
| <b>Región Cibao Norte</b>           | <b>26</b>  | <b>26</b>  | <b>0</b>  | <b>24</b>         | <b>21</b>  | <b>3</b>  |
| Espaillat                           | 3          | 3          | 0         | 8                 | 7          | 1         |
| Puerto Plata                        | 4          | 4          | 0         | 5                 | 3          | 2         |
| Santiago                            | 19         | 19         | 0         | 11                | 11         | 0         |
| <b>Región Cibao Sur</b>             | <b>12</b>  | <b>12</b>  | <b>0</b>  | <b>9</b>          | <b>9</b>   | <b>0</b>  |
| La Vega                             | 6          | 6          | 0         | 3                 | 3          | 0         |
| Sánchez Ramírez                     | 5          | 5          | 0         | 3                 | 3          | 0         |
| Monseñor Nouel                      | 1          | 1          | 0         | 3                 | 3          | 0         |
| <b>Región Cibao Nordeste</b>        | <b>8</b>   | <b>8</b>   | <b>0</b>  | <b>7</b>          | <b>4</b>   | <b>3</b>  |
| Duarte                              | 4          | 4          | 0         | 2                 | 1          | 1         |
| María Trinidad Sánchez              | 3          | 3          | 0         | 4                 | 2          | 2         |
| Hermanas Mirabal                    | 1          | 1          | 0         | 1                 | 1          | 0         |
| Samaná                              | 0          | 0          | 0         | 0                 | 0          | 0         |
| <b>Región Cibao Noroeste</b>        | <b>3</b>   | <b>3</b>   | <b>0</b>  | <b>3</b>          | <b>3</b>   | <b>0</b>  |
| Dajabón                             | 3          | 3          | 0         | 1                 | 1          | 0         |
| Monte Cristi                        | 0          | 0          | 0         | 0                 | 0          | 0         |
| Santiago Rodríguez                  | 0          | 0          | 0         | 0                 | 0          | 0         |
| Valverde                            | 0          | 0          | 0         | 2                 | 2          | 0         |
| <b>Región Valdesia</b>              | <b>20</b>  | <b>18</b>  | <b>2</b>  | <b>19</b>         | <b>14</b>  | <b>5</b>  |
| Azua                                | 5          | 5          | 0         | 5                 | 3          | 2         |
| Peravia                             | 4          | 4          | 0         | 3                 | 2          | 1         |
| San Cristóbal                       | 11         | 9          | 2         | 11                | 9          | 2         |
| San José de Ocoa                    | 0          | 0          | 0         | 0                 | 0          | 0         |

**Cuadro 7.4.** REPÚBLICA DOMINICANA: Electrocuciiones registradas por año y sexo, según región y provincia, 2007-2020,continuación...

| Región y provincia       | Año       |           |          |                   |           |          |
|--------------------------|-----------|-----------|----------|-------------------|-----------|----------|
|                          | 2019      |           |          | 2020 <sup>p</sup> |           |          |
|                          | Total     | Sexo      |          | Total             | Sexo      |          |
| Hombres                  |           | Mujeres   | Hombres  |                   | Mujeres   |          |
| <b>Región Enriquillo</b> | <b>12</b> | <b>10</b> | <b>2</b> | <b>13</b>         | <b>9</b>  | <b>4</b> |
| Baoruco                  | 1         | 1         | 0        | 6                 | 3         | 3        |
| Barahona                 | 8         | 7         | 1        | 7                 | 6         | 1        |
| Independencia            | 2         | 2         | 0        | 0                 | 0         | 0        |
| Pedernales               | 1         | 0         | 1        | 0                 | 0         | 0        |
| <b>Región El Valle</b>   | <b>2</b>  | <b>2</b>  | <b>0</b> | <b>4</b>          | <b>3</b>  | <b>1</b> |
| Elías Piña               | 0         | 0         | 0        | 1                 | 1         | 0        |
| San Juan                 | 2         | 2         | 0        | 3                 | 2         | 1        |
| <b>Región Yuma</b>       | <b>8</b>  | <b>8</b>  | <b>0</b> | <b>18</b>         | <b>14</b> | <b>4</b> |
| El Seibo                 | 0         | 0         | 0        | 2                 | 2         | 0        |
| La Altagracia            | 5         | 5         | 0        | 13                | 9         | 4        |
| La Romana                | 3         | 3         | 0        | 3                 | 3         | 0        |
| <b>Región Higuamo</b>    | <b>11</b> | <b>10</b> | <b>1</b> | <b>11</b>         | <b>11</b> | <b>0</b> |
| San Pedro de Macorís     | 5         | 5         | 0        | 7                 | 7         | 0        |
| Monte Plata              | 4         | 3         | 1        | 1                 | 1         | 0        |
| Hato Mayor               | 2         | 2         | 0        | 3                 | 3         | 0        |

<sup>p</sup>Cifras preliminares.

Fuente: Registros administrativos de la Oficina de Estadísticas y Cartografía de la Policía Nacional.

**Accidentes de tránsito:** Evento que ocurre en las vías públicas donde hay uno o más vehículos involucrados.

**Accidentes de tránsito que causaron muerte:** Evento que ocurre en las vías públicas donde hay uno o más vehículos involucrados que causaron víctimas fatales.

**Ahogamiento:** Muerte por asfixia ocurrida tras la inmersión en agua u otro líquido.

**Atropellamiento de persona(s):** Pasar un vehículo por encima de una o varias personas, chocar contra ella o ellas causándole la muerte.

**Arma blanca:** Instrumento con uno o más bordes utilizado como arma, con el que se pueden producir lesiones por penetración o corte. Incluye punzantes o cortopunzantes como cuchillo, puñal, machete, cuchilla y otros objetos de metal con esas características.

**Automotor:** Vehículo auto propulsado que se desplaza por una superficie terrestre y no sobre rieles, por ejemplo: automóviles, camiones, buses y motos. Quedan excluidos los aviones, bulldóceres u otros similares.

**Ciclomotor (passola):** Motocicleta con un motor pequeño que le permite desarrollar poca velocidad.

**Choque o colisión:** Contacto de un vehículo contra otro, entre más de dos vehículos, o con animal en movimiento.

**Convivencia:** Es la interrelación entre los ciudadanos, de ellos con el Estado, y con el entorno público. Esto incluye ausencia de violencia; tolerancia entre las diversas opciones morales, culturales o sociales sin que se transgreda la ley; cumplimiento de las reglas sociales, tanto formales como informales; y, la simetría entre derechos y deberes. (Sistema regional de indicadores estandarizados de convivencia y seguridad ciudadana).

**Edad cumplida:** Número de aniversarios cumplidos.

**Electrocución:** Muerte causada por el paso de corriente eléctrica a través del cuerpo humano (electrización).

**Escenario o móvil detallado:** Son las circunstancias en que sucedieron los hechos, ejemplo: violencia familiar, robo, etc.

**Estrangulamiento:** Muerte producida por la constricción del cuello, ejercida por un lazo, cuerda, cinturón, soga u otro objeto similar, sujeto a un punto fijo y sobre el cual se ejerce tracción del propio peso del cuerpo.

**Estrellamiento vehicular:** Choque de un vehículo en movimiento contra un objeto fijo (poste, árbol, pared, vehículo estacionado, vivienda u otros).

**Homicidio:** Lesiones que causan la muerte a una persona ocasionada por otra u otras (excluye las muertes por lesiones de tránsito).

**Homicidio no intencional:** Se entiende como la "muerte ilícita de una persona causada por otra de manera no intencional".

**Homicidio intencional:** Se entiende como la "muerte ilícita causada a una persona con la intención de causarle la muerte o lesiones graves".

**Lugar del hecho:** Sitio donde ocurre un evento.

**Medio o método empleado:** Comprende el instrumento utilizado para causar la lesión o la muerte (proyectil de arma de fuego, arma blanca, objeto contundente, estrangulamiento, entre otros medios).

**Muertes en accidentes de tránsito:** Es la muerte ocasionada por una lesión en un evento de tránsito (sin importar el momento en que suceda la muerte).

**Muerte por caída:** Cuando ocurre por la caída de un ocupante de un vehículo mientras éste estaba en movimiento.

**Muerte por deslizamiento:** Ocurre cuando el vehículo se desliza por causa de irregularidad en la vía, materiales esparcidos en el suelo o pavimento, agua, o por la pérdida de control del conductor.

# Glosario

**Objetos contundentes:** Es el que produce contusión en cualquier parte del cuerpo de las personas, por ejemplo: palo, piedra, entretetos.

**Objetos cortopunzantes:** on objetos o herramientas capaces de producir lesiones.

**País de nacionalidad:** Atributo jurídico que señala al individuo como miembro del pueblo constitutivo de un Estado. Es el vínculo legal que relaciona a un individuo con un Estado. La codificación se hará de acuerdo con la codificación internacional.

**Robo con violencia (asalto, atraco y despojo):** Apoderarse de un bien ajeno, mediante el ejercicio de cualquier tipo de violencia sobre las cosas.

**Robo sin violencia (robos, robo simple, sustracción y hurtos):** Apoderarse de un bien ajeno, sin ejercer violencia ni fuerza sobre las cosas.

**Seguridad ciudadana:** Sensación de vivir en una comunidad libre de riesgos, donde se respetan los derechos de los ciudadanos. (Sistema regional de indicadores estandarizados de convivencia y seguridad ciudadana).

**Sexo:** Características orgánicas que distinguen al sexo masculino del femenino.

**Suicidio:** Lesiones intencionales autoinfligidas en personas mayores de cinco años.

**Sumersión:** Es la acción de quitar la vida a una persona introduciéndola en el agua u otro medio líquido.

**Sustancias tóxicas:** Son aquellas que ingeridas son capaces de producir daños o la muerte de una persona, por ejemplo: la lejía, el amoníaco, “tres pasitos” o cualquier tipo de sustancia que produzca efectos letales.

**Variables de tiempo:** Las variables temporales corresponden al momento en que ocurrió la lesión fatal (hora, fecha, mes, día y año).

**Variables espaciales:** Se refiere a los niveles geográficos de la división político-administrativa que ubica el punto donde ocurrió el hecho. De acuerdo con la organización territorial de la República Dominicana se refiere a región, provincia, municipio, distrito municipal y barrio.

**Variables demográficas:** Las variables demográficas hacen referencia a los atributos propios de las personas, estos son: sexo, edad y nacionalidad.

**Vehículo:** Es un medio de locomoción que permite el traslado de un lugar a otro, incluye: automóvil, camión, carro, bicicleta, motocicleta, camioneta, yipeta, entre otros.

**Vías:** Son las calles, las avenidas, las rutas (carreteras), las autovías, los puentes y los túneles, por citar algunas infraestructuras que permiten que determinados medios de transporte circulen.

**Vuelco:** Movimiento en el que un vehículo cambia de posición, resultando parcial o totalmente dañado.

## Referencias Bibliográficas:

1. Ley Orgánica para la Prevención, Atención, Sanción y Erradicación de la Violencia.
2. Observatorio de Seguridad Ciudadana, República Dominicana.
3. Diccionario de la Real Academia Española (RAE).









Oficina Nacional de Estadística

Oficina Nacional de Estadística  
Av. México esq. Leopoldo Navarro  
Edificio de Oficinas Gubernamentales  
Juan Pablo Duarte, pisos 8 y 9  
Tel.: 809-682-7777  
Correo: [info@one.gob.do](mailto:info@one.gob.do)

 [Oficina Nacional de Estadística RD-ONE](#)    [ONERD](#)  [blog/one.gob.do](http://blog/one.gob.do)