


# Informe de Ejecución Presupuestaria

## Proyecto X Censo Nacional de Población y Vivienda

### Código SNIP: 13867

Tercer trimestre 2022



**Magnolia Jerez Marmolejos**  
Enc. Del Departamento de  
Planificación y Desarrollo

**Octubre, 2022**

La Oficina Nacional de Estadística, presenta el informe correspondiente al tercer trimestre julio-septiembre del año 2022, del proyecto de Inversión Pública X *Censo Nacional de Población y Vivienda*, correspondiente al avance financiero, para el logro de las metas pautadas en los planes institucionales, cumpliendo a las leyes:

- Número 1-12 Estrategia Nacional de Desarrollo 2010-2030
- Número 423-06 Orgánica de presupuesto
- Número 498-06 Planificación e Inversión Pública
- Número 200-04 Libre Acceso a la información

Este informe se presenta, con el fin contribuir a la toma de decisiones y aplicación de medidas oportunas, para una mejor ejecución, así mismo para cumplir con las políticas de transparencia y rendición de cuentas por esta gestión.

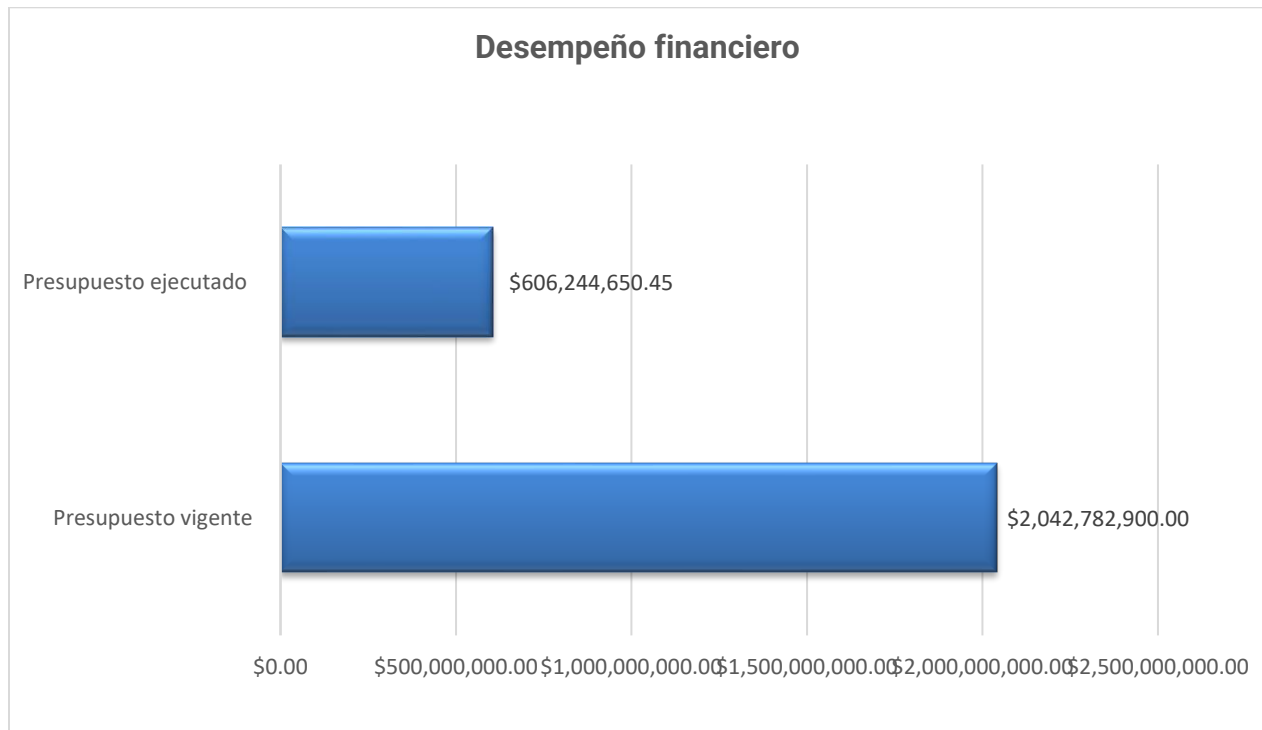
El proyecto X *Censo Nacional de Población y Vivienda*, tiene un presupuesto vigente de **RD\$2,042,782,900.00** (Dos mil cuarenta y dos millones setecientos ochenta y dos mil novecientos con 00/100).

La programación correspondiente al trimestre julio-septiembre fue de **RD\$71,861,810.00** (Setenta y un millones ochocientos sesenta y un mil ochocientos diez con 00/100), cantidad basada en las necesidades de adquisición de insumos y/o servicios. Al cierre del periodo comprendido en los meses (enero-septiembre), se tuvo una ejecución de **RD\$606,244,650.45** (Seiscientos seis millones doscientos cuarenta y cuatro mil seiscientos cincuenta pesos con 45/100), que es un 30% del monto total asignado para el proyecto (cuadro no.1). En el cuadro no.2 presentamos la ejecución del 3er trimestre (julio-septiembre), que corresponde a un 534%, del monto total programado.

### Cuadro No.1 Desempeño financiero

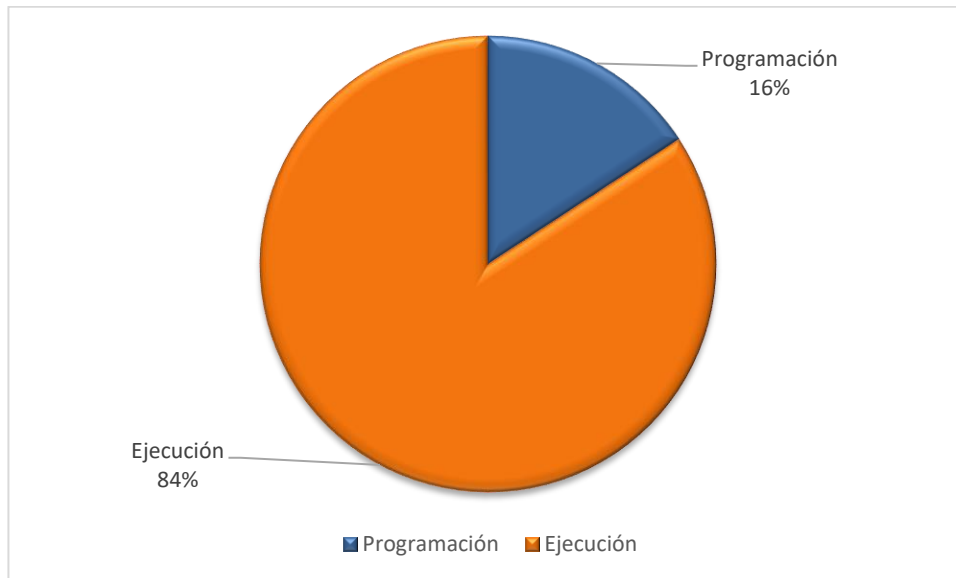
Presupuesto vigente	Presupuesto ejecutado	Porcentaje de ejecución
\$2,042,782,900.00	\$606,244,650.45	30%

Fuente: Sistema de Información de la gestión Financiera (SIGEF)



### Cuadro no.2 Programación y ejecución trimestral

Presupuesto vigente	Programación	Ejecución	Cumplimiento %
	Jul-Sept.		
	(A)	(B)	$C=B/A$
\$2,042,782,900.00	\$71,861,810.00	\$383,705,766.20	534%



Cabe destacar que la desviación de un 534% en la ejecución financiera con relación a la programación, se ejecutaron los procesos de compras que se encontraban abiertos en el primer y segundo trimestre, como son la adquisición de tabletas, pago de alquiler de almacén (tipo nave), adquisición de licencias informáticas, prendas y accesorios de vestir (chalecos, gorras y mochilas).

A continuación, se presenta el cuadro no. 3 con el desglose por objeto del gasto del presupuesto vigente, presupuesto ejecutado, presupuesto comprometido y monto disponible por partidas, correspondiente a enero-septiembre 2022.

**Cuadro no.3 Ejecución financiera enero-septiembre 2022**

Código	Descripción	Presupuesto vigente	Ejecutado	Comprometido	Disponible
<b>2.1</b>	<b>REMUNERACIONES Y CONTRIBUCIONES</b>	<b>260,921,619.77</b>	<b>134,348,719.16</b>	<b>4,682,972.90</b>	<b>121,889,927.71</b>
2.2.1.3.01	Teléfono local	7,868,000.00	34,962.44	-	7,833,037.56
2.2.1.5.01	Servicio de internet y televisión por cable	113,270,247.30	2,358,597.31		110,911,649.99
2.2.1.6.01	Energía eléctrica	1,920,000.00			1,920,000.00
2.2.1.7.01	Agua	120,000.00			120,000.00
2.2.1.8.01	Recolección de residuos	240,000.00			240,000.00
2.2.2.1.01	Publicidad y propaganda	2,051,540.00	395,471.80	47,993.90	1,608,074.30
2.2.2.2.01	Impresión, encuadernación y rotulación	55,609,201.00	1,196,453.39	11,801,750.68	42,610,996.93
2.2.3.1.01	Viáticos dentro del país	329,347,616.94	-	-	329,347,616.94
2.2.3.2.01	Viáticos fuera del país	-			-
2.2.4.1.01	Pasajes y gastos de transporte	157,865,000.00	-	-	157,865,000.00
2.2.4.4.01	Peaje	1,400,000.00	-	-	1,400,000.00
2.2.5.1.01	Alquileres y rentas de edificaciones y locales	23,609,534.40	10,916,916.69	8,187,687.50	4,504,930.21
2.2.5.2.02	Alquileres de equipos eléctricos	1,274,400.00			1,274,400.00
2.2.5.3.02	Alquiler de equipo de tecnología y	18,316,350.36	17,746,350.73	9,440.01	560,559.62

Código	Descripción	Presupuesto vigente	Ejecutado	Comprometido	Disponibile
	almacenamiento de datos				
2.2.5.4.01	Alquileres de equipos de transporte, tracción y elevación	46,250,400.00	6,646,884.00	16,313,279.02	<b>23,290,236.98</b>
2.2.5.8.01	Otros alquileres y arrendamientos por derechos de usos	120,000.00	86,730.00	-	<b>33,270.00</b>
2.2.5.9.01	Licencias Informáticas	14,436,107.01	7,920,174.39	117,871.81	<b>6,398,060.81</b>
2.2.6.2.01	Seguro de bienes muebles	7,740,707.34			<b>7,740,707.34</b>
2.2.6.3.01	Seguros de personas	6,862,500.00	-	-	<b>6,862,500.00</b>
2.2.7.1.01	Reparaciones y mantenimiento menores en edificaciones	20,000.00		16,211.00	<b>3,789.00</b>
2.2.7.2.01	Mantenimiento y reparación de mobiliarios y equipos de oficina	324,906.00	69,266.00		<b>255,640.00</b>
2.2.7.2.06	Mantenimiento y reparación de equipos de transporte, tracción y	3,340,269.00	447,873.47	99,972.49	<b>2,792,423.04</b>
2.2.8.1.01	Gastos judiciales	-			-
2.2.8.2.01	Comisiones y gastos	150,000.00	-	-	<b>150,000.00</b>
2.2.8.5.01	Fumigación	144,000.00			<b>144,000.00</b>
2.2.8.6.01	Eventos generales	-			-
2.2.8.7.01	Servicios técnicos y profesionales	31,556,100.00	7,118,100.13	14,168,000.01	<b>10,269,999.86</b>
2.2.8.7.02	Servicios jurídicos	1,096,000.00	565,520.00	-	<b>530,480.00</b>
2.2.8.7.03	Servicios de contabilidad y auditoria	-			-

Código	Descripción	Presupuesto vigente	Ejecutado	Comprometido	Disponible
2.2.8.7.04	Servicios de capacitación	3,500,000.00	484,525.00		<b>3,015,475.00</b>
2.2.8.7.05	Servicio de informática y sistemas computarizados	9,821,482.00	58,174.00	-	<b>9,763,308.00</b>
2.2.8.7.06	Otros servicios técnicos profesionales	3,318,321.87	-	2,553,944.31	<b>764,377.56</b>
2.2.8.8.01	Impuestos	150,000.00	-	-	<b>150,000.00</b>
2.2.9.1.01	Otras contrataciones de servicios	4,250,000.00			<b>4,250,000.00</b>
2.2.9.2.01	Servicios de alimentación	900,000.00	55,849.40	-	<b>844,150.60</b>
2.2.9.2.03	Servicios de catering	2,130,000.00	1,016,325.36	1,066,308.86	<b>47,365.78</b>
2.3.1.1.01	Alimentos y bebidas para personas	3,888,387.00	730,864.74	3,008,997.45	<b>148,524.81</b>
2.3.1.4.01	Madera, corcho y sus manufacturas	540,000.00	-	113,280.00	<b>426,720.00</b>
2.3.2.2.01	Acabados textiles	30,043,000.00	42,989.76	10,443,000.00	<b>19,557,010.24</b>
2.3.2.3.01	Prendas y accesorios de vestir	31,307,000.00	117,410.00	30,400,377.76	<b>789,212.24</b>
2.3.3.1.01	Papel de escritorio	192,950.00	140,862.50	-	<b>52,087.50</b>
2.3.3.2.01	Productos de papel y cartón	3,033,484.00	-	1,815,148.45	<b>1,218,335.55</b>
2.3.3.3.01	Productos de artes gráficas	1,875,000.00	-	34,426.26	<b>1,840,573.74</b>
2.3.4.1.01	Productos medicinales para uso humano	2,731,540.00	9,657.76	-	<b>2,721,882.24</b>
2.3.5.3.01	Llantas y neumáticos	211,622.00	211,621.20	-	<b>0.80</b>
2.3.5.5.01	Artículos de plástico	12,372,525.00	58,150.40	4,039,332.34	<b>8,275,042.26</b>
2.3.7.1.01	Gasolina	764,390.00			<b>764,390.00</b>
2.3.7.1.02	Gasoil	11,000,000.00	-	-	<b>11,000,000.00</b>

Código	Descripción	Presupuesto vigente	Ejecutado	Comprometido	Disponible
2.3.7.2.03	Productos químicos de uso personal y de laboratorios	5,526,775.00	27,140.00	-	<b>5,499,635.00</b>
2.3.9.1.01	Material para limpieza	2,849,490.00	42,343.71	448,338.76	<b>2,358,807.53</b>
2.3.9.2.01	Útiles y materiales de escritorio, oficina e informática	18,794,055.00	6,587,786.65	8,542,982.14	<b>3,663,286.21</b>
2.3.9.2.02	Útiles y materiales escolares y de enseñanzas	2,234,404.58	208,785.60	96,103.92	<b>1,929,515.06</b>
2.3.9.3.01	Útiles menores medico quirúrgicos y de laboratorios	9,949,610.00	54,824.44	-	<b>9,894,785.56</b>
2.3.9.5.01	Útiles de cocina y comedor	875,660.00		759,963.42	<b>115,696.58</b>
2.3.9.6.01	Productos eléctricos y afines	97,955,823.43	10,045,972.63	32,341,756.55	<b>55,568,094.25</b>
2.3.9.8.01	Repuesto	674,400.00	632,319.30	0.01	<b>42,080.69</b>
2.3.9.8.02	Accesorios	8,112,900.00	92,887.24	5,161,438.00	<b>2,858,574.76</b>
2.3.9.9.01	Productos y Útiles Varios n.i.p	56,800.00	29,724.20	-	<b>27,075.80</b>
2.3.9.9.04	Productos y útiles de defensa y seguridad	1,200,000.00	341,350.53	605,083.94	<b>253,565.53</b>
2.3.9.9.05	Producto y útiles diversos	15,156,385.00	39,347.50	6,907,050.94	<b>8,209,986.56</b>
2.6.1.1.01	Muebles, equipos de oficina y estantería	5,373,226.00	223,704.40	2,016,544.56	<b>3,132,977.04</b>
2.6.1.3.01	Equipos de tecnología de la información y comunicación	598,698,236.18	391,086,925.90	53,531,902.17	<b>154,079,408.11</b>
2.6.1.4.01	Electrodomésticos	703,862.23	-	151,401.79	<b>552,460.44</b>
2.6.2.1.01	Equipos y Aparatos Audiovisuales	1,981,014.20	76,689.81	1,669,912.40	<b>234,411.99</b>



Código	Descripción	Presupuesto vigente	Ejecutado	Comprometido	Disponibile
2.6.2.3.01	Cámaras fotográficas y de video	1,099,012.80	993,439.82	-	<b>105,572.98</b>
2.6.4.1.01	Automóviles y camiones	10,990,100.00	-	-	<b>10,990,100.00</b>
2.6.4.6.01	Equipo de tracción	110,624.00	103,600.01	-	<b>7,023.99</b>
2.6.4.7.01	Equipo de elevación	930,000.00			<b>930,000.00</b>
2.6.5.2.01	Maquinaria y equipo industrial	500,000.00			<b>500,000.00</b>
2.6.5.4.01	Sistema y equipos de climatización	2,728,756.00			<b>2,728,756.00</b>
2.6.5.5.01	Equipo de comunicación, telecomunicaciones y señalamiento	30,564,278.59	835,373.07	2,541,162.10	<b>27,187,743.42</b>
2.6.5.6.01	Equipo de generación eléctrica y a fines	7,032,786.00	2,032,786.00	1,934,939.50	<b>3,065,060.50</b>
2.6.5.7.01	Maquinaria-herramienta	70,000.00	11,200.01	-	
2.6.6.2.01	Equipos de seguridad	4,480,500.00		3,089,729.70	<b>1,390,770.30</b>
2.6.8.3.01	Programas de informáticas	-			-
2.7.1.2.01	Obras para edificaciones no residencial	6,250,000.00		4,420,063.26	<b>1,829,936.74</b>
<b>TOTALES</b>		<b>2,042,782,900.00</b>	<b>606,244,650.45</b>	<b>233,138,367.91</b>	<b>1,203,341,081.65</b>

Fuente: Sistema de Información de la gestión Financiera (SIGEF)