

Septiembre 2022

El Índice de Precios del Productor del sector Servicios (IPP Servicios) es un indicador estadístico que mide el cambio porcentual promedio de los precios de una canasta de servicios característicos de la producción nacional, en un período determinado. Estos se levantan y procesan cada mes, según los datos suministrados por, aproximadamente 160 empresas que ofertan servicios tanto en el mercado nacional como en el internacional.

Tipo de variación



Mensual

0.12 %



Acumulada

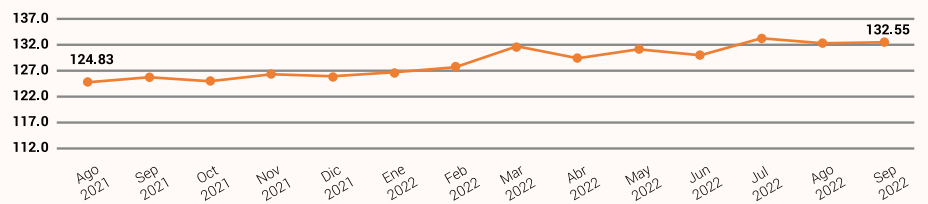
5.26 %



Variación
12 meses

5.36 %

REPÚBLICA DOMINICANA: Índice de Precios del Productor de la sección Servicios, según Clasificación Nacional de Actividades Económicas (CNAE), en los meses de agosto del 2021 a septiembre del 2022



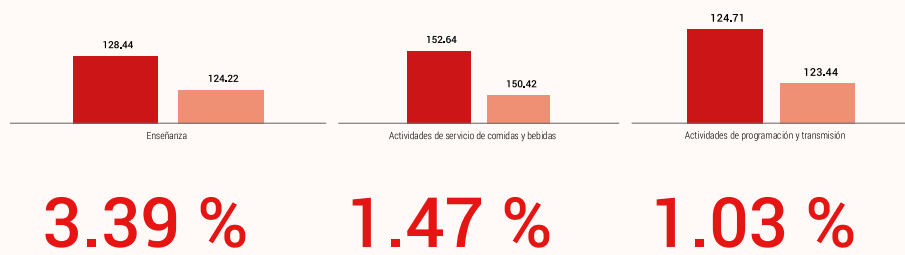
R: Cifras sujetas a revisión.

Resultados del mes¹

Según divisiones de la Clasificación Nacional de Actividades Económicas (CNAE) las actividades económicas que presentaron los principales incrementos fueron: enseñanza, con un 3.39%; actividades de servicio de comidas y bebidas, con un 1.47% y actividades de programación y transmisión, con un 1.03%. Estas actividades contribuyeron positivamente a la variación mensual con un 0.59 puntos porcentuales.

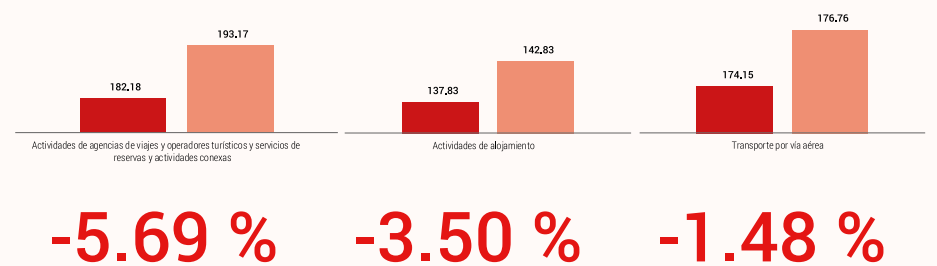
Incrementos

Septiembre 2022 Agosto 2022



Disminuciones

Septiembre 2022 Agosto 2022

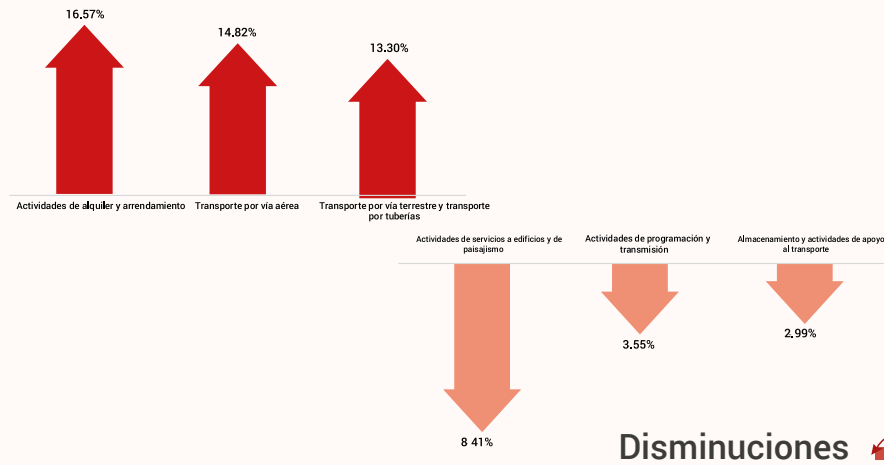


Mientras que las principales disminuciones se obtuvieron en actividades de agencias de viajes y operadores turísticos y servicios de reservas y actividades conexas, con un -5.69%; actividades de alojamiento, con un -3.50% y, transporte por vía aérea, con un -1.48%. Las cuales le restaron 0.39 puntos porcentuales a la variación mensual.

¹ Variación mensual es la relación del índice en el mes de referencia con el índice del mes anterior.

Resultados año corrido²

Incrementos



Disminuciones

De diciembre del 2021 a septiembre 2022, las actividades económicas que presentaron los principales incrementos según divisiones de la Clasificación Nacional de Actividades Económicas (CNAE) fueron: actividades de alquiler y arrendamiento, con un 16.57%; transporte por vía aérea, con un 14.82% y, transporte por vía terrestre y transporte por tuberías, con un 13.30%. Estas actividades contribuyeron positivamente a la variación acumulada con un 2.34 puntos porcentuales.

Mientras que las principales disminuciones se obtuvieron en actividades de servicios a edificios y de paisajismo, con un -8.41%; actividades de programación y transmisión, con un -3.55% y, almacenamiento y actividades de apoyo al transporte, con un -2.99%. Las cuales le restaron 0.15 puntos porcentuales a la variación acumulada.

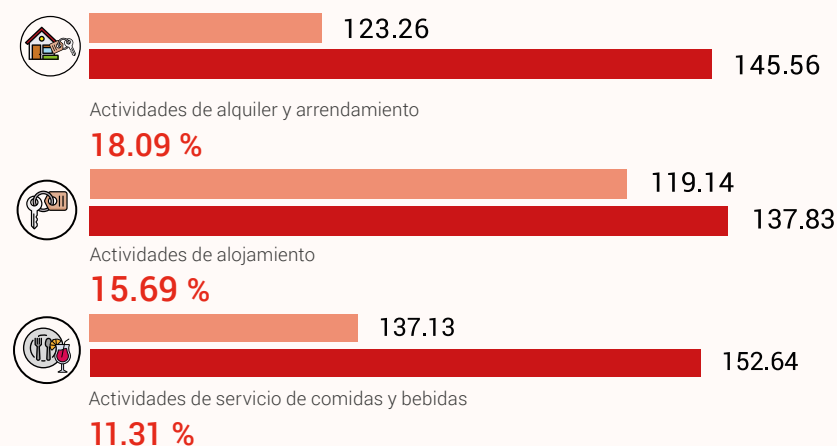
² Variación año corrido es la relación del índice en el mes de referencia con el índice del mes de diciembre del año anterior.

Resultado últimos doce meses³

Principales incrementos

Desde septiembre 2021 hasta septiembre 2022 las actividades económicas que presentaron los principales incrementos según divisiones de la Clasificación Nacional de Actividades Económicas (CNAE) fueron: actividades de alquiler y arrendamiento, con un 18.09%; actividades de alojamiento, con un 15.69% y, actividades de servicio de comidas y bebidas, con un 11.31%. Estas actividades contribuyeron positivamente a la variación de los últimos 12 meses con un 3.43 puntos porcentuales.

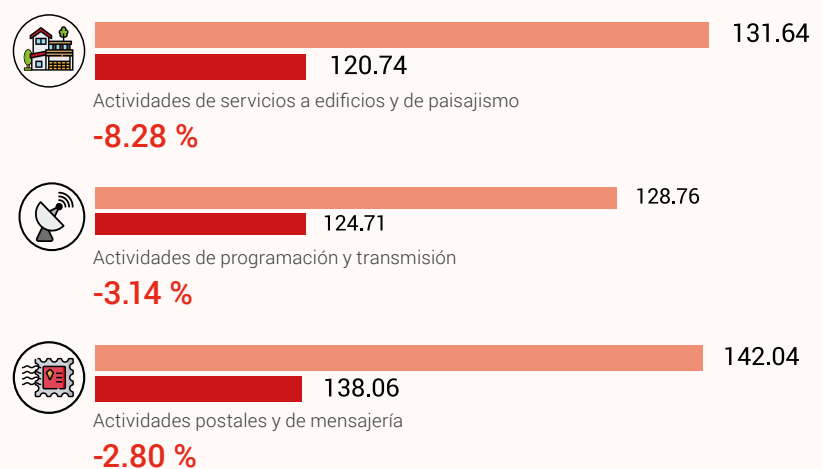
Septiembre 2021 Septiembre 2022



Principales disminuciones

Mientras que las principales disminuciones se obtuvieron en actividades de servicios a edificios y de paisajismo, con un -8.28%; actividades de programación y transmisión, con un -3.14% y, actividades postales y de mensajería, con un -2.80%. Las cuales le restaron 0.14 puntos porcentuales a la variación mensual.

Septiembre 2021 Septiembre 2022



³ Variación doce meses es la relación del índice en el mes de referencia con el índice del mismo mes del año anterior.