

Julio 2021

El Índice de Precios del Productor, de la sección de Industrias Manufactureras (IPP Manufactura), es un indicador estadístico que mide el cambio porcentual promedio de los precios de una canasta de bienes característicos de la producción nacional manufacturera, en un período determinado. Estos se levantan y se procesan cada mes, según los datos suministrados por aproximadamente, 321 empresas, que producen tanto para el mercado nacional como el internacional.

Tipo de variación



Mensual

0.75 %



Acumulada

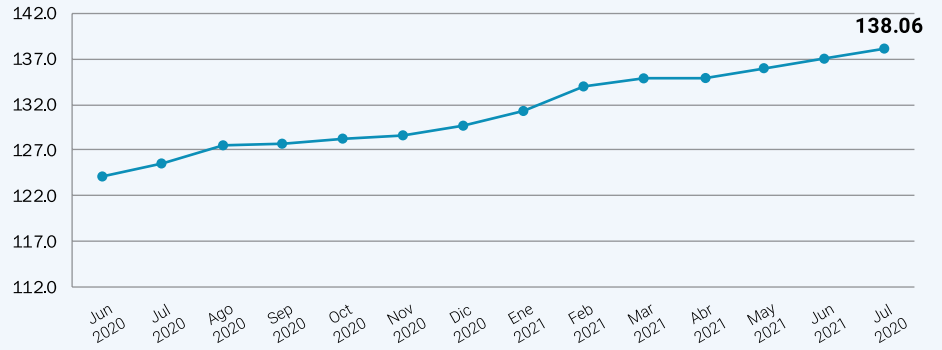
6.46 %



Variación 12 meses

10.02 %

REPÚBLICA DOMINICANA: Índice de Precios del Productor de la sección Industrias Manufactureras, según la Clasificación Nacional de Actividades Económicas (CNAE), en los meses de junio del 2020 a julio^R del 2021

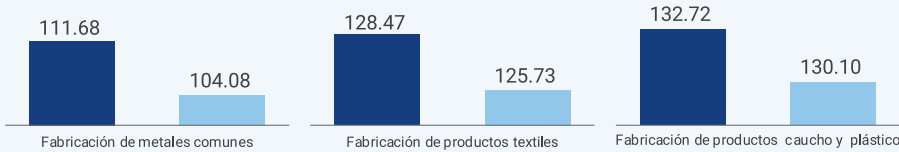


Resultados del mes¹

Según divisiones de la Clasificación Nacional de Actividades Económicas (CNAE) las actividades económicas que presentaron los principales incrementos fueron: fabricación de metales comunes, con un 7.30 %; fabricación de productos textiles, con un 2.18 % y, fabricación de productos caucho y plástico, con un 2.01 %. Estas actividades contribuyeron positivamente a la variación mensual con un 0.22 puntos porcentuales.

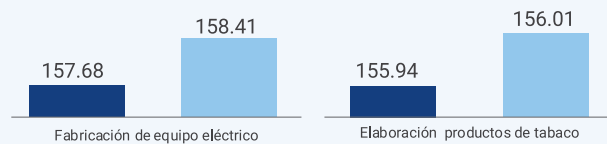
Incrementos

Junio 2021 Julio 2021



Disminuciones

Junio 2021 Julio 2021

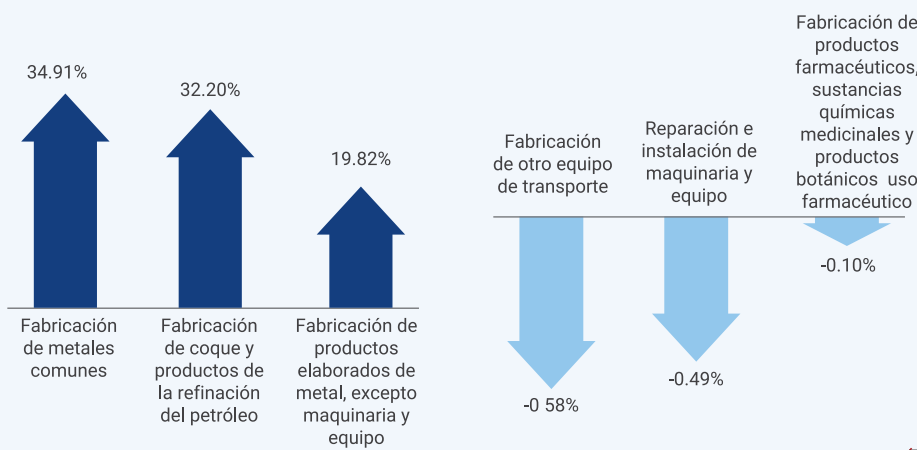


Mientras que las principales disminuciones se obtuvieron en fabricación de equipo eléctrico, con un -0.46 %; elaboración productos de tabaco, con un -0.04 % y, con un 0.00 %. Las cuales le restaron 0.03 puntos porcentuales a la variación mensual.

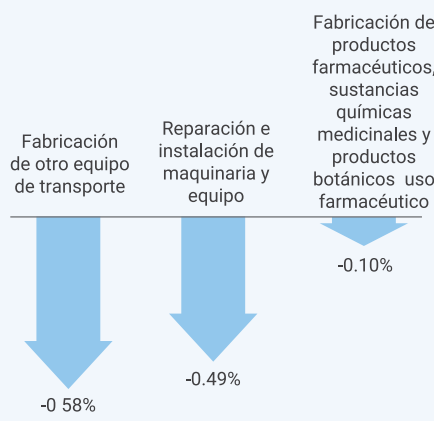
¹Variación mensual es la relación del índice en el mes de referencia con el índice del mes anterior.

Resultados año corrido²

Incrementos



Disminuciones



De diciembre 2020 a julio 2021, las actividades económicas que presentaron los principales incrementos según divisiones de la Clasificación Nacional de Actividades Económicas (CNAE) fueron: fabricación de metales comunes, con un 34.91 %; fabricación de coque y productos de la refinación del petróleo, con un 32.20 % y, fabricación de productos elaborados de metal, excepto maquinaria y equipo, con un 19.82 %. Estas actividades contribuyeron positivamente a la variación acumulada con un 1.83 puntos porcentuales.

Mientras que las principales disminuciones se obtuvieron en fabricación de otro equipo de transporte, con un -0.58 %; reparación e instalación de maquinaria y equipo, con un -0.49 % y, fabricación de productos farmacéuticos, sustancias químicas medicinales y productos botánicos uso farmacéutico, con un -0.10 %. Las cuales le restaron 0 puntos porcentuales a la variación acumulada.

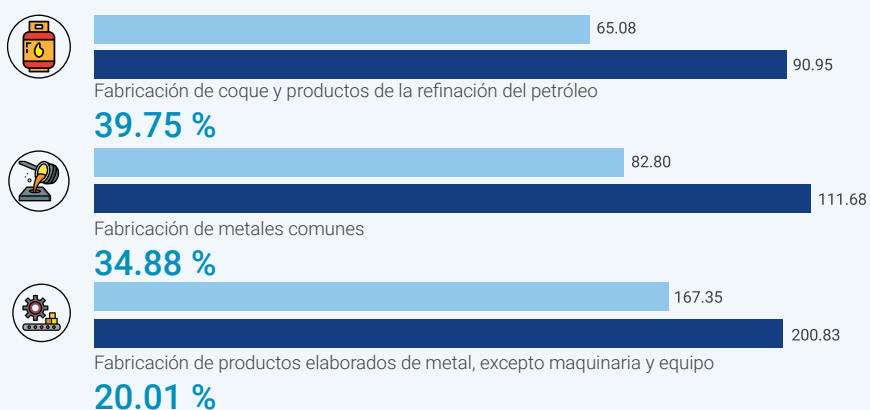
²Variación año corrido es la relación del índice en el mes de referencia con el índice del mes de diciembre del año anterior.

Resultado últimos doce meses³

Principales incrementos

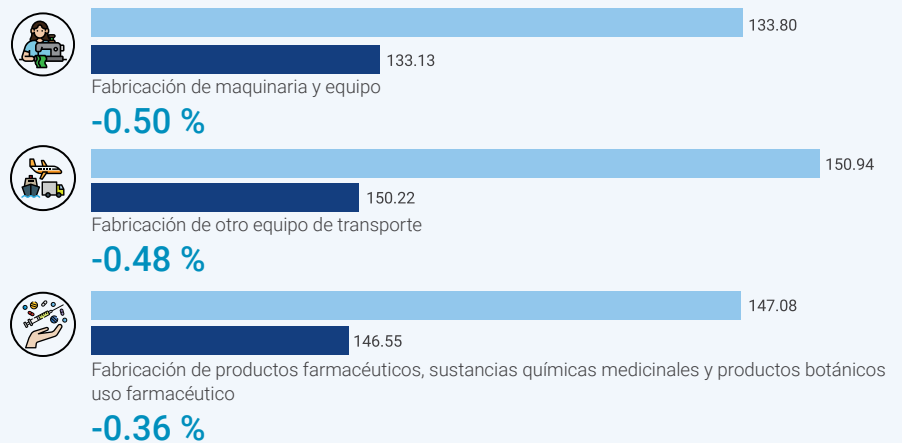
Desde junio 2020 hasta julio 2021 las actividades económicas que presentaron los principales incrementos según divisiones de la Clasificación Nacional de Actividades Económicas (CNAE) fueron: fabricación de coque y productos de la refinación del petróleo, con un 39.75 %; fabricación de metales comunes, con un 34.88 % y, fabricación de productos elaborados de metal, excepto maquinaria y equipo, con un 20.01 %. Estas actividades contribuyeron positivamente a la variación de los últimos con un 2.02 puntos porcentuales.

Junio 2021 Julio 2021



Principales disminuciones

Mientras que las principales disminuciones se obtuvieron en reparación e instalación de maquinaria y equipo, con un -0.50 %; fabricación de otro equipo de transporte, con un -0.48 % y, fabricación de productos farmacéuticos, sustancias químicas medicinales y productos botánicos uso farmacéutico, con un -0.36 %. Las cuales le restaron 0.01 puntos porcentuales a la variación de los últimos 12 meses.



³Variación doce meses es la relación del índice en el mes de referencia con el índice del mismo mes del año anterior.