

Septiembre 2022

El Índice de Precios del Productor, de la sección de Industrias Manufactureras (IPP Manufactura), es un indicador estadístico que mide el cambio porcentual promedio de los precios de una canasta de bienes característicos de la producción nacional manufacturera, en un período determinado. Estos se levantan y se procesan cada mes, según los datos suministrados por aproximadamente, 321 empresas, que producen tanto para el mercado nacional como el internacional.

Tipo de variación



Mensual

-0.26 %



Acumulada

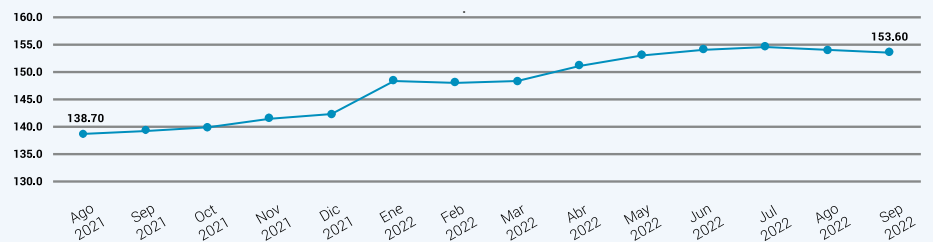
7.92 %



Variación
12 meses

10.27 %

REPÚBLICA DOMINICANA: Índice de Precios del Productor de la sección Industrias Manufactureras, según la Clasificación Nacional de Actividades Económicas (CNAE), en los meses de agosto del 2021 a septiembre¹ del 2022.

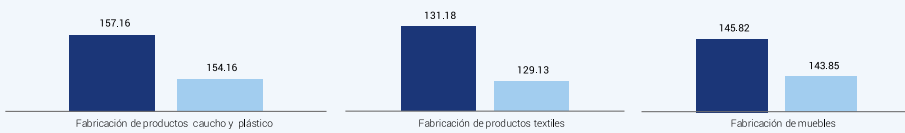


Resultados del mes¹

Según divisiones de la Clasificación Nacional de Actividades Económicas (CNAE) las actividades económicas que presentaron los principales incrementos fueron: fabricación de productos caucho y plástico, con un 1.95%; fabricación de productos textiles, con un 1.59% y fabricación de muebles, con un 1.37%. Estas actividades contribuyeron positivamente a la variación mensual con un 0.08 puntos porcentuales.

Incrementos

■ Septiembre 2022 ■ Agosto 2022



1.95 %

1.59 %

1.37 %

Disminuciones



■ Septiembre 2022 ■ Agosto 2022

Mientras que las principales disminuciones se obtuvieron en fabricación de metales comunes, con un -2.49%; elaboración productos de tabaco, con un -1.72% y, fabricación de productos elaborados de metal, excepto maquinaria y equipo, con un -1.63%. Las cuales le restaron 0.15 puntos porcentuales a la variación mensual.



-2.49 %

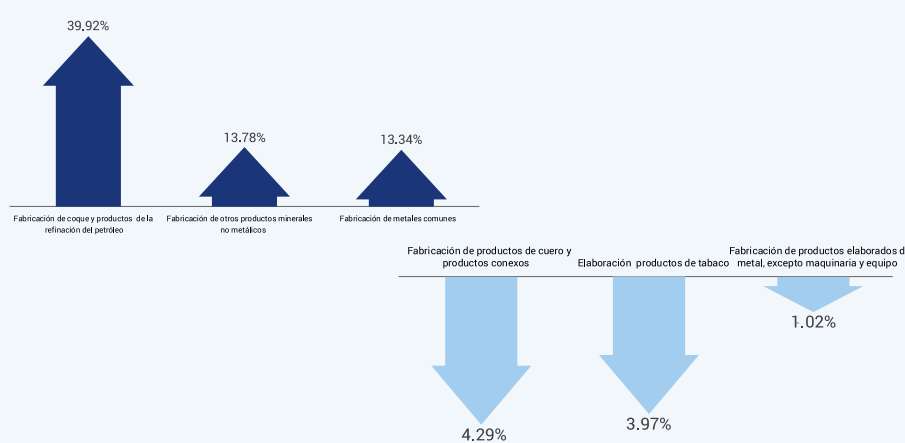
-1.72 %

-1.63 %

¹Variación mensual es la relación del índice en el mes de referencia con el índice del mes anterior.

Resultados año corrido²

Incrementos



De diciembre 2021 a septiembre 2022, las actividades económicas que presentaron los principales incrementos según divisiones de la Clasificación Nacional de Actividades Económicas (CNAE) fueron: fabricación de coque y productos de la refinación del petróleo, con un 39.92%; fabricación de otros productos minerales no metálicos, con un 13.78% y, fabricación de metales comunes, con un 13.34%. Estas actividades contribuyeron positivamente a la variación acumulada con un 2.93 puntos porcentuales.

Mientras que las principales disminuciones se obtuvieron en fabricación de productos de cuero y productos conexos, con un -4.29%; elaboración productos de tabaco, con un -3.97% y fabricación de productos elaborados de metal, excepto maquinaria y equipo, con un -1.02%. Las cuales le restaron 0.23 puntos porcentuales a la variación acumulada.

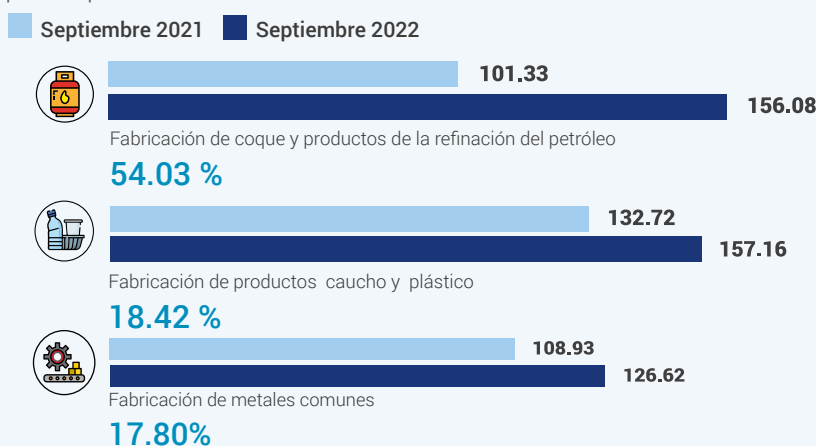
Disminuciones

²Variación año corrido es la relación del índice en el mes de referencia con el índice del mes de diciembre del año anterior.

Resultado últimos doce meses³

Principales incrementos

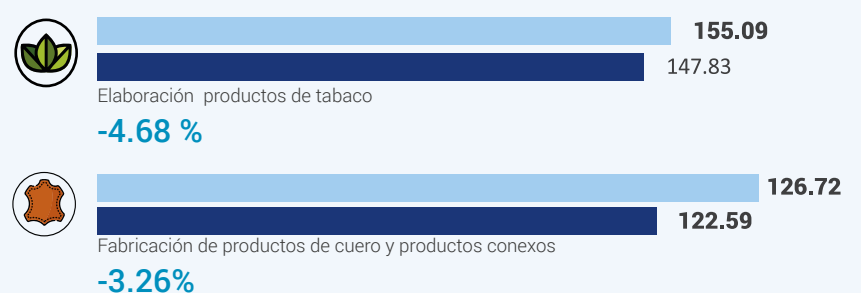
Desde septiembre 2021 hasta septiembre 2022 las actividades económicas que presentaron los principales incrementos según divisiones de la Clasificación Nacional de Actividades Económicas (CNAE) fueron: fabricación de coque y productos de la refinación del petróleo, con un 54.03%; fabricación de productos caucho y plástico, con un 18.42% y fabricación de metales comunes, con un 17.80%. Estas actividades contribuyeron positivamente a la variación de los últimos 12 meses con un 2.35 puntos porcentuales.



Principales disminuciones

Mientras que las principales disminuciones se obtuvieron en elaboración productos de tabaco, con un -4.68%; fabricación de productos de cuero y productos conexos, con un -3.26% y, con un 0.00%. Las cuales le restaron 0.21 puntos porcentuales a la variación de los últimos 12 meses.

■ Septiembre 2021 ■ Septiembre 2022



³Variación doce meses es la relación del índice en el mes de referencia con el índice del mismo mes del año anterior.