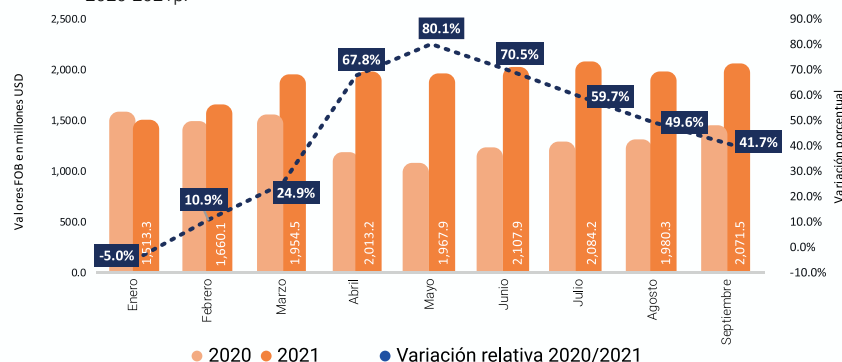


# Boletín importaciones enero-septiembre 2021

El boletín enero-septiembre 2021 de comercio exterior presenta las estadísticas sobre las importaciones de bienes y mercancías, desagregados, según su régimen aduanero (nacional, zonas francas y otros), e identifica los principales productos, vías de transporte y la participación de los principales países socios comerciales del país. Estas cifras están sujetas a rectificación y provienen de registros administrativos de la Dirección General de Aduanas (DGA) validados.

## Importación mensual enero-septiembre

Gráfico 2.1 República Dominicana: Valores mensuales importados y variación relativa, enero-septiembre 2020-2021p.

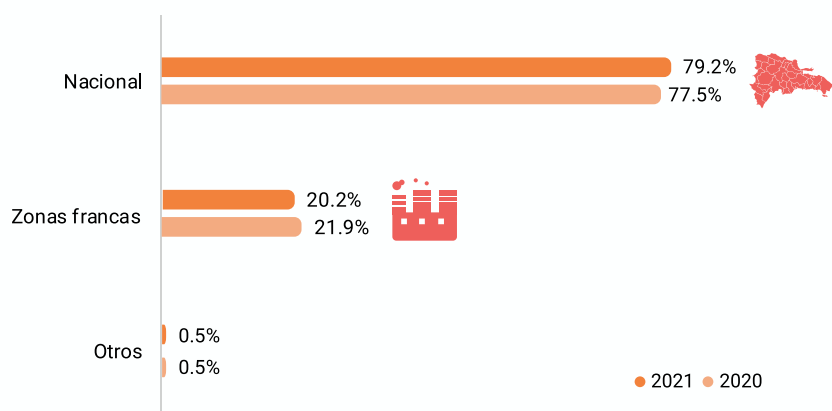


## Principales indicadores enero-septiembre

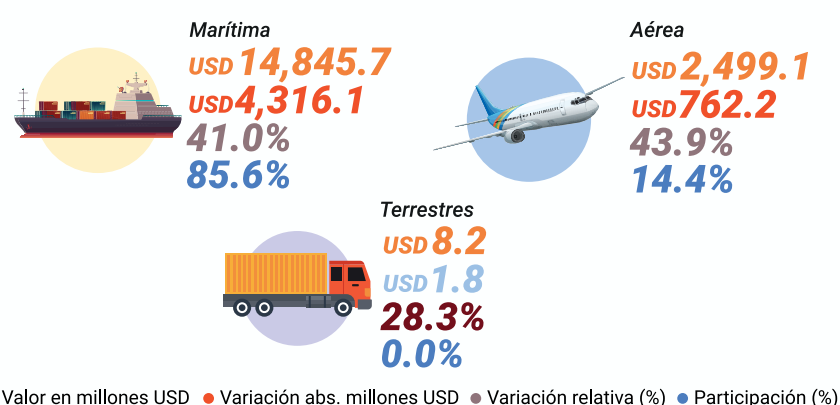


## Importación según régimen aduanero y vía de transporte

Gráfico 2.2 República Dominicana: Distribución porcentual de las importaciones, según régimen aduanero, enero-septiembre 2021p.



Infografía 2.1 República Dominicana: Participación porcentual de las importaciones según vía de transporte, enero-septiembre 2021p.



En el periodo enero-septiembre 2021, el **79.2%** del valor importado correspondió a las mercancías bajo el **régimen nacional**, con un **crecimiento** del valor importado en este renglón de **44.5%** respecto al año anterior. Las importaciones de **zonas francas** representaron un **20.2%**, con un **crecimiento** de **30.5%**. Los **otros regímenes aduaneros** acumularon el **0.5%** del valor total con un **incremento** de **42.1%** con respecto al mismo periodo del año 2020.

## Importación según tipo de mercancías

Infografía 2.2: Top 5 principales partidas de mercancías importadas, enero-septiembre 2021 (valor en millones de USD)


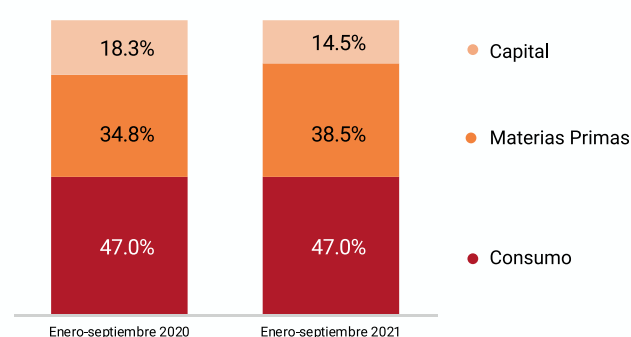


Gráfico 2.3 República Dominicana: Participación porcentual de las importaciones según destinos económicos, enero-septiembre 2020-2021p.



Los **bienes de consumo** representaron el **47.0%** del valor total importado de las mercancías categorizadas según destinos económicos y registraron un **crecimiento** de **41.6%** en comparación con el periodo enero-septiembre 2020. Las **materias primas** registraron una **participación** **38.5%** y **crecieron** en un **56.3%** respecto al año anterior. Los **bienes de capital** representaron el **14.5%** de las importaciones y se **incrementaron** en un **12.4%**.

## Importación de principales socios comerciales

Infografía 2.3: Top 10 principales países de origen de las importaciones, enero-septiembre 2021

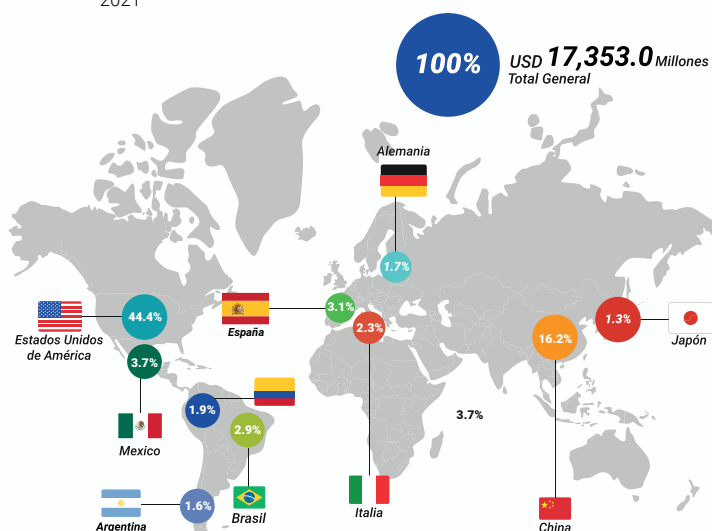
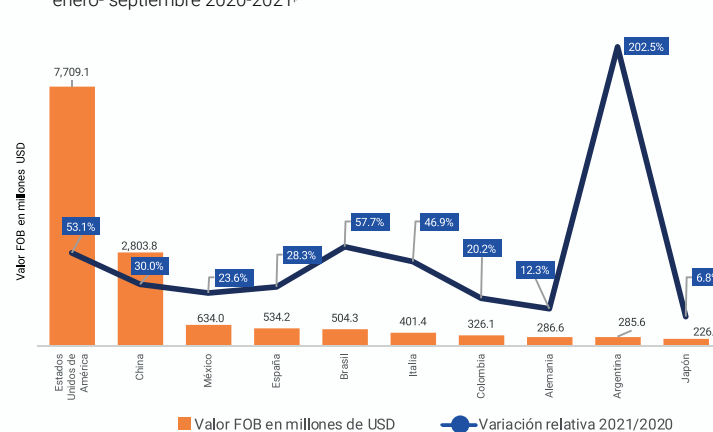


Gráfico 2.4 República Dominicana: Top10 de importaciones por países y variación relativa, enero-septiembre 2020-2021p.



Para enero – septiembre del 2021 el país comercializó mercancías con **194 naciones** en el año 2021, sin embargo, el **79.0%** de las importaciones totales se **concentró** en **10 países**.