



COMPENDIO

de estadísticas de **MUJERES**
fallecidas en condiciones de

Violencia

2018 | 2022

Créditos

Dirección:

Directora General de la Oficina Nacional Estadística: Miosotis Rivas Peña

Subdirector General de la Oficina Nacional Estadística: Augusto Virgilio De Los Santos Almánzar

Directora de Estadísticas Demográficas, Sociales y Ambientales: Mildred Martínez Mejía

Encargado Estadísticas Demográficas y Sociales: Carlos Antonio Hernández Santiago

Encargado División de Estadísticas Sociales: Francisco Florencio Solís

Áreas institucionales

Director de Tecnología de la Información: Ravel Elías Domínguez Medina

Encargado Departamento de Procesamiento de Datos: Leonel Sanlate

Técnicos

Analista de procesamiento de datos: Daygoro Díaz Soriano

Administrador de bases de datos: Roberto Soriano

Analistas: Andri Montero Montero, Belkis Caminero, Carmen Julia Mejía Torres, María Andreína Cuevas Auguisten

Digitadora: Elba Medrano

Apoyo interinstitucional

Encargado Departamento de Estadísticas y Cartografía de la Policía Nacional: Coronel Alberto Santana

Analista Senior: Juan Sención

Encargada de Estadísticas de la DIGESETT: Teniente Coronel Nola Huber

Coordinador Centro de Análisis de Datos de la Seguridad Ciudadana: Alberto Morillo

Apoyo editorial:

Encargado del Departamento de Comunicaciones: Jorge Luis Espinosa

Encargada de la División de Diseño y Publicaciones: Raysa Hernández

Edición y corrección literaria: Iván Ottenwalder

Diagramación: Alfery Stalin Eusebio Heredia

Fotografías: Páginas 8, 9, 27 y 47 <https://www.pinterest/>

Página 40 <https://unsplash.com/es>

Páginas 53 y 58 <https://www.pexels.com/es-es/>

Portada <https://www.shutterstock.com>

ISSN: 2676-0568



Ficha Técnica

Nombre de la publicación	Compendio de estadísticas de mujeres fallecidas en condiciones de violencia, 2018-2022.
Objetivo general del producto.	Ofrecer información estadística sobre el volumen y las características de las mujeres que mueren en condiciones violencia a nivel nacional.
Descripción general	Contiene información estadística a nivel nacional, que muestra la tendencia de las muertes de mujeres ocurridas en condiciones de violencia en los últimos cinco. Permite conocer algunas características demográficas de la víctima, el hecho y la relación de parentesco de la víctima con el agresor.
Año de inicio del producto estadístico	2018
Tipo de levantamiento	Recopilación e integración de la información estadística proveniente de la Policía Nacional, de las cuales se extraen las variables esenciales que son consolidadas en bases de datos anualmente.
Periodicidad del levantamiento de la información	Anual.
Cobertura geográfica	Nacional, regional, provincial, municipal y zona. Para el Distrito Nacional y la provincia de Santo Domingo, las informaciones se desagregan a nivel de municipio, distrito municipal y barrio.
Fuentes	Registros administrativos.
Fecha de la publicación	Julio 2023
Medios para la difusión de las publicaciones	Publicación digital y en línea a través de la página web de la ONE.
Contactos	Directora General de la Oficina Nacional Estadística Miosotis Rivas Peña Tel. 809-682-7777, ext. 2101 miosotis.rivas@one.gob.do Directora de Estadísticas Demográficas, Sociales y Ambientales Mildred Grabiela Martínez Mejía. Tel. 809-682-7777, ext. 3714 mildred.martinez@one.gob.do Encargado del Departamento de Estadísticas Demográficas y Sociales Carlos Antonio Hernández Santiago,. Tel. 809 682-7777 ext. 3825 carlos.hernandez@one.gob.do Encargado División de Estadísticas Sociales Francisco Florencio Solís Tel. 809-682-7777, ext. 3828 email: francisco.florencio@one.gob.do
Dirección responsable en la ONE	Dirección de Estadísticas Demográficas, Sociales y Ambientales



Presentación	7
Introducción	8
1. Mujeres fallecidas en condiciones de violencia	9
Cuadro 1.1 Muertes de mujeres en condiciones de violencia por año, según mes, 2018-2022	10
Gráfico 1.1 Muertes de mujeres en condiciones de violencia, según año, 2018-2022	10
Cuadro 1.2. Muertes de mujeres en condiciones de violencia por día de la semana, según año, 2018-2022	11
Cuadro 1.3. Muertes de mujeres en condiciones de violencia por año, según relación o parentesco con el victimario, 2018-2022	11
Cuadro 1.4. Muertes de mujeres en condiciones de violencia por calificación de la muerte, según año, 2018-2022	12
Cuadro 1.5 Muertes de mujeres en condiciones de violencia por grupo de edad, según año, 2018-2022	13
Gráfico 1.5 Muertes de mujeres en condiciones de violencia por grupo de edad, según año, 2018-2022	13
Cuadro 1.6. Muertes de mujeres en condiciones de violencia por año, según país de nacionalidad, 2018-2022	14
Cuadro 1.7 Muertes de mujeres en condiciones de violencia por año, según lugar de ocurrencia, 2018-2022	14
Cuadro 1.8. Muertes de mujeres en condiciones de violencia por zona de ocurrencia, según año, 2018-2022	15
Cuadro 1.9. Muertes de mujeres en condiciones de violencia por año, según circunstancia o escenario, 2018-2022	15
Cuadro 1.10. Muertes de mujeres en condiciones de violencia por año, según provincia y municipio, 2018-2022	16
Cuadro 1.11. Muertes de mujeres en condiciones de violencia por año, según región y provincia, 2018-2022	21
Cuadro 1.12. Muertes de mujeres en condiciones de violencia por año, según medio empleado, 2018-2022	22
Cuadro 1.13. Muertes de mujeres en condiciones de violencia por año, según rango de hora, 2018-2022	23
Cuadro 1.14. Muertes de mujeres en condiciones de violencia en el Distrito Nacional por año, según barrio, 2018-2022	23
Cuadro 1.15. Muertes de mujeres en condiciones de violencia en la provincia Santo Domingo por año, según nivel geográfico, 2018-2022	24

2. Femicidios íntimos	27
Cuadro 2.1 Femicidios íntimos por año, según mes, 2018-2022	28
Gráfico 2.1 Femicidios íntimos, según año, 2018-2022	28
Cuadro 2.2 Femicidios íntimos por día de la semana, según año, 2018-2022	29
Cuadro 2.3 Femicidios íntimos por relación o parentesco con el victimario, según año, 2018-2022	29
Gráfico 2.3 Femicidios íntimos por relación o parentesco con el victimario, según año, 2018-2022	30
Cuadro 2.4 Femicidios íntimos por grupo de edad, según año, 2018-2022	30
Cuadro 2.5 Femicidios íntimos por año, según medio empleado, 2018-2022	31
Cuadro 2.6 Femicidios íntimos por año, según lugar de ocurrencia, 2018-2022	31
Cuadro 2.7 Femicidios íntimos por zona de ocurrencia, según año, 2018-2022	32
Cuadro 2.8 Femicidios íntimos por año, según región y provincia, 2018-2022	32
Cuadro 2.9 Femicidios íntimos por año, según provincia y municipio, 2018-2022	34
Cuadro 2.10 Femicidios íntimos por año, según país de nacionalidad, 2018-2022	38
Cuadro 2.11 Femicidios íntimos por año, según rango de hora, 2018-2022	39
Cuadro 2.12 Femicidios íntimos por año, según ocupación o actividad, 2018-2022	39
3. íntimos no Femicidios	40
Cuadro 3.1 Femicidios no íntimos por año, según mes, 2018-2022	41
Cuadro 3.2 Femicidios no íntimos por día de la semana, según año, 2018-2022	41
Cuadro 3.3 Femicidios no íntimos por relación o parentesco con el victimario, según año, 2018-2022	42
Cuadro 3.4 Femicidios no íntimos por grupo de edad, según año, 2018-2022	42
Cuadro 3.5 Femicidios no íntimos por año, según medio empleado, 2018-2022	43
Cuadro 3.6 Femicidios no íntimos por año, según lugar o sitio de ocurrencia, 2018-2022	43
Cuadro 3.7 Femicidios no íntimos por zona de ocurrencia, según año, 2018-2022	44
Cuadro 3.8 Femicidios no íntimos por año, según región y provincia, 2018-2022	44
Cuadro 3.9 Femicidios no íntimos por país de nacionalidad, según año, 2018-2022	46
Cuadro 3.10 Femicidios no íntimos por rango de hora, según año, 2018-2022	46
4. Muertes de Mujeres de 14 años	47
Cuadro 4.1 Muertes de mujeres menores de 14 años por año, según mes, 2018-2022	48
Cuadro 4.2 Muertes de mujeres menores de 14 años por día de la semana, según año, 2018-2022	48
Cuadro 4.3 Muertes de mujeres menores de 14 años por año, según relación o parentesco con el victimario, 2018-2022	49
Cuadro 4.4 Muertes de mujeres menores de 14 años por medio empleado, según año, 2018-2022	49

Cuadro 4.5 Defunciones de mujeres menores de 14 años por lugar o sitio de ocurrencia, según año, 2018-2022	50
Cuadro 4.6 Defunciones de mujeres menores de 14 años por zona de ocurrencia, según año, 2018-2022	50
Cuadro 4.7 Muertes de mujeres menores de 14 años por año, según región y provincia, 2018-2022	51
Cuadro 4.8 Muertes de mujeres menores de 14 años por país de nacionalidad, según año, 2018-2022	52
Cuadro 4.9. Muertes de mujeres menores de 14 años por rango de hora, según año, 2018-2022	52
5. Femicidios de menores de 14 años.	53
Cuadro 5.1 Femicidios de menores de 14 años por año, según relación o parentesco con el victimario, 2018-2022	54
Cuadro 5.2 Femicidios de menores de 14 años por año, según medio empleado, 2018-2022	54
Cuadro 5.3 Femicidios de menores de 14 años por año, según lugar o sitio de ocurrencia, 2018-2022	55
Cuadro 5.4 Femicidios de menores de 14 años por zona de ocurrencia, según año, 2018-2022	55
Cuadro 5.5 Femicidios de menores de 14 años por año, según región y provincia, 2018-2022	56
Cuadro 5.6 Femicidios de menores de 14 años por país de nacionalidad, según año, 2018-2022	57
Cuadro 5.7 Femicidios de menores de 14 años por rango de hora, según año, 2018-2022	57
6. Femicidios de menores de 14 años con intento de violación sexual	58
Cuadro 6.1 Femicidios de menores de 14 años en los cuales hubo intento o violación sexual por relación o parentesco con el victimario, según año, 2018-2022	59
Cuadro 6.2 Femicidios de menores de 14 años en los cuales hubo intento o violación sexual por año, según medio empleado, 2018-2022	59
Cuadro 6.3 Femicidios de menores de 14 años en los cuales hubo intento o violación sexual por año, según lugar o sitio de ocurrencia, 2018-2022	59
Cuadro 6.4 Femicidios de menores de 14 años en los cuales hubo intento o violación sexual por zona de ocurrencia, según año, 2018-2022	60
Cuadro 6.5 Femicidios de menores de 14 años en los cuales hubo intento o violación sexual por año, según región, 2018-2022	60
Cuadro 6.6 Femicidios de menores de 14 años en los cuales hubo intento o violación sexual por país de nacionalidad, según año, 2018-2022	61
Cuadro 6.7 Femicidios de menores de 14 años en los cuales hubo intento o violación sexual por rango de hora, según año, 2018-2022	61
Glosario	62

Presentación



El Compendio de estadísticas de muertes de mujeres en condiciones de violencia ofrece información estadística que contribuye con el conocimiento del volumen y las características de las muertes de las mujeres que ocurren en condiciones de violencia a nivel nacional y provincial. Constituye un documento de gran utilidad para los tomadores de decisiones, para quienes tienen en sus manos el diseño de políticas públicas y la implementación de acciones encaminadas a la reducción de la violencia contra la mujer en cada una de las etapas de su vida e independientemente de sus características sociodemográficas.

En este documento se presenta la tendencia de este hecho para los últimos cinco años, así como el perfil sociodemográfico de las mujeres que fallecieron en los diferentes escenarios de violencia. Estas informaciones contribuyen a esclarecer y a hacer visible la expresión máxima de violencia contra las mujeres, que se manifiesta con privación de su vida. El derecho a la vida es uno de los derechos humanos fundamentales consagrados no solo en la Constitución dominicana, sino en otros documentos internacionales como la Declaración Universal de Derechos Humanos que data del año 1948.

La Oficina Nacional de Estadística (ONE), recibe periódicamente los datos procedentes de los registros administrativos de las muertes por violencia que levanta la Policía Nacional. La ONE integra y procesa el contenido de estos registros para generar la información estadística de acuerdo con la metodología establecida. La ONE agradece a los técnicos del Departamento de Estadísticas y Cartografía de la Policía Nacional por el aporte de las informaciones que hicieron posible la elaboración de este valioso documento.

El documento puede ser consultado en nuestra página web: www.one.gob.do, por lo que invitamos a especialistas, comunicadores, académicos, estudiantes y a todo el público en general a acceder a esta información, hacer uso de estos datos y retroalimentarnos con sus comentarios, opiniones y observaciones.

El presente documento que la Oficina Nacional de Estadística (ONE) se complace en poner a disposición de la sociedad dominicana, y al alcance del más amplio público, tiene la misión de educar e informar a la sociedad sobre la ocurrencia de estos hechos, que merecen una especial atención por parte de las autoridades responsables de implementar políticas tendientes a reducir la violencia contra las mujeres, niñas y adolescentes.

Miosotis Rivas Peña

Directora General de la Oficina Nacional Estadística



Introducción

Debido a la complejidad del fenómeno de la violencia, existe una gran variedad de formas de conceptualizarla, como la violencia intrafamiliar o doméstica, violencia de género, violencia contra la mujer, violencia social, entre otras. Independientemente de cómo se nombre, la violencia es un problema social, cultural y político que obstaculiza el desarrollo con equidad al impedir el derecho que toda persona tiene a vivir en un entorno sin agresiones.

La violencia contra mujeres, niñas y adolescentes afecta negativamente el bienestar de las mujeres e impide su plena participación en la sociedad. Además de tener consecuencias negativas para ellas, la violencia también impacta en su familia, en su comunidad y en el país. Los altos costos asociados, que comprenden desde un aumento en gastos de atención de salud, servicios jurídicos y pérdidas de productividad, afectan los presupuestos públicos nacionales y representan un obstáculo para el desarrollo.

Con las movilizaciones promovidas por la sociedad civil y los movimientos de mujeres, se ha conseguido incluir la erradicación de la violencia de género en las agendas nacionales e internacionales. En la actualidad muchos países cuentan con leyes contra la violencia doméstica, las agresiones sexuales y otras formas de violencia. Sin embargo, continúan existiendo desafíos en la aplicación de estas leyes, que resultan en una limitada protección y acceso a la Justicia por parte de mujeres y niñas.

Este documento presenta información sobre la muerte de mujeres en condiciones de violencia desagregada por edad, mes, días de la semana, parentesco o relación con el victimario, país de nacionalidad, medio empleado para provocar la muerte, lugar de ocurrencia. La información se presenta agregada a nivel nacional y desagregada región, provincia, municipio y zona; para el Distrito Nacional y Santo Domingo se incluyen algunos cuadros a nivel de barrio.

Para la calificación de las muertes se aplicaron conceptos de protocolos internacionales y nacionales¹. De acuerdo con estos, los feminicidios fueron calificados de la siguiente manera: feminicidios íntimos, feminicidios no íntimos, feminicidios por prostitución, feminicidios familiares, feminicidios por conexión, entre otros. El documento está organizado en seis capítulos, donde se presentan los cuadros estadísticos y algunos gráficos, organizados de la manera siguiente: Muertes de mujeres en condiciones de violencia, Feminicidios íntimos, Feminicidios no íntimos, Muertes de mujeres menores de 14 años, Feminicidios de menores de 14 años y Feminicidios de menores de 14 años con intento o con violación sexual.

Es importante resaltar, que las muertes ocurridas en actos de robos, asaltos, riñas, balas perdidas y accidentales, no fueron calificadas como feminicidios y se consideraron como asesinatos de mujeres fuera de contexto de la violencia intrafamiliar o de género, entre otros.

¹ Modelo de Protocolo Latinoamericano de Investigación de las Muertes Violentas de Mujeres por Razones de Género (feticidio / Feminicidios) de las Naciones Unidas, Panamá.
Sistema de Estadísticas e Indicadores de Violencia de Género (SINEGIV) de la Oficina Nacional de Estadísticas.

Mujeres
fallecidas
en condiciones
de *Violencia*



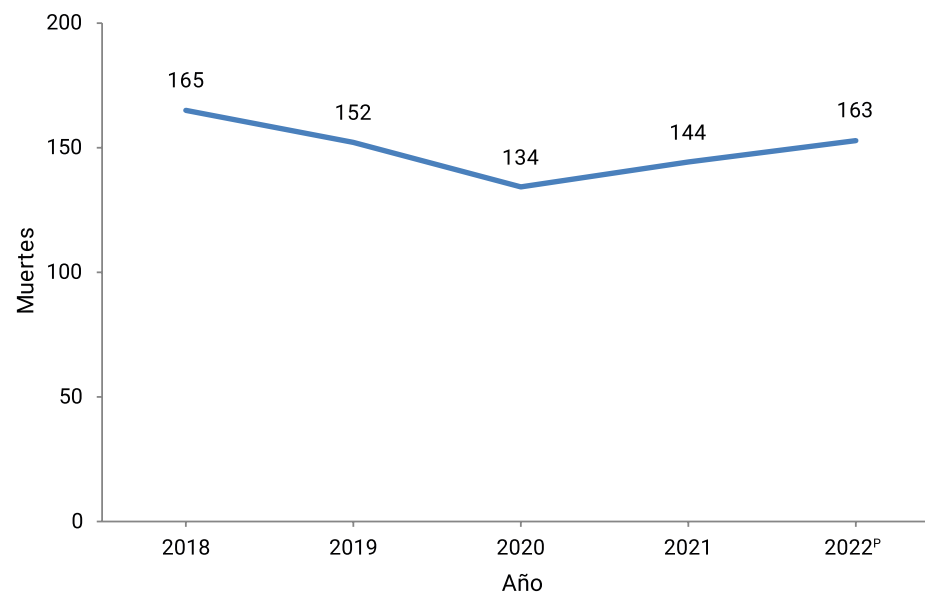
Cuadro 1.1 REPÚBLICA DOMINICANA: Muertes de mujeres en condiciones de violencia por año, según mes, 2018-2022

Mes	Año				
	2018	2019	2020	2021	2022 ^P
Total	165	152	134	144	163
Enero	11	11	12	12	12
Febrero	13	11	13	8	12
Marzo	5	12	6	23	11
Abril	10	15	11	10	20
Mayo	15	8	10	4	15
Junio	23	9	13	14	14
Julio	20	23	9	9	14
Agosto	15	11	8	15	15
Septiembre	13	7	12	12	9
Octubre	12	10	15	13	14
Noviembre	8	16	10	9	11
Diciembre	20	19	15	15	16

^PCifras preliminares.

Fuente: Registros administrativos de la Oficina de Estadísticas y Cartografía de la Policía Nacional. Registros Centro de Análisis de datos de la Seguridad Ciudadana (CADSEC).

Gráfico 1.1 REPÚBLICA DOMINICANA: Muertes de mujeres en condiciones de violencia, según año, 2018-2022.



Cuadro 1.2. REPÚBLICA DOMINICANA: Muertes de mujeres en condiciones de violencia por día de la semana, según año, 2018-2022

Año	Total	Día de la semana						
		Lunes	Martes	Miércoles	Jueves	Viernes	Sábado	Domingo
2018	165	27	25	14	11	26	24	38
2019	152	25	23	24	11	23	24	22
2020	134	32	11	13	19	15	15	29
2021	144	24	12	18	14	17	26	33
2022 ^P	163	34	21	14	16	12	40	26

^PCifras preliminares.

Fuente: Registros administrativos de la Oficina de Estadísticas y Cartografía de la Policía Nacional.
Registros Centro de Análisis de datos de la Seguridad Ciudadana (CADSECI).

Cuadro 1.3. REPÚBLICA DOMINICANA: Muertes de mujeres en condiciones de violencia por año, según relación o parentesco con el victimario, 2018-2022

Relación o parentesco con el victimario	Año				
	2018	2019	2020	2021	2022 ^P
Total	165	152	134	144	163
Esposo, pareja, amante, novio	60	74	61	49	52
Exesposo, expareja, examante, exnovio	22	16	11	24	19
Padre, padrastro	6	2	3	2	2
Madre, madrastra	0	0	1	0	2
Hijo (a), hijastro (a)	5	2	1	3	3
Hermano (a), hermanastro (a)	0	0	2	1	2
Sobrino (a)	0	0	2	0	0
Yerno, nuera	2	0	2	0	2
Cuñado (a)	1	1	0	0	3
Otros parientes	3	2	3	0	0
No parientes	60	25	3	65	1
Acción policial, militar	2	1	1	0	0
No declarado	4	29	44	0	77

^PCifras preliminares.

Fuente: Registros administrativos de la Oficina de Estadísticas y Cartografía de la Policía Nacional.
Registros Centro de Análisis de datos de la Seguridad Ciudadana (CADSECI).

Cuadro 1.4. REPÚBLICA DOMINICANA: Muertes de mujeres en condiciones de violencia por calificación de la muerte, según año, 2018-2022

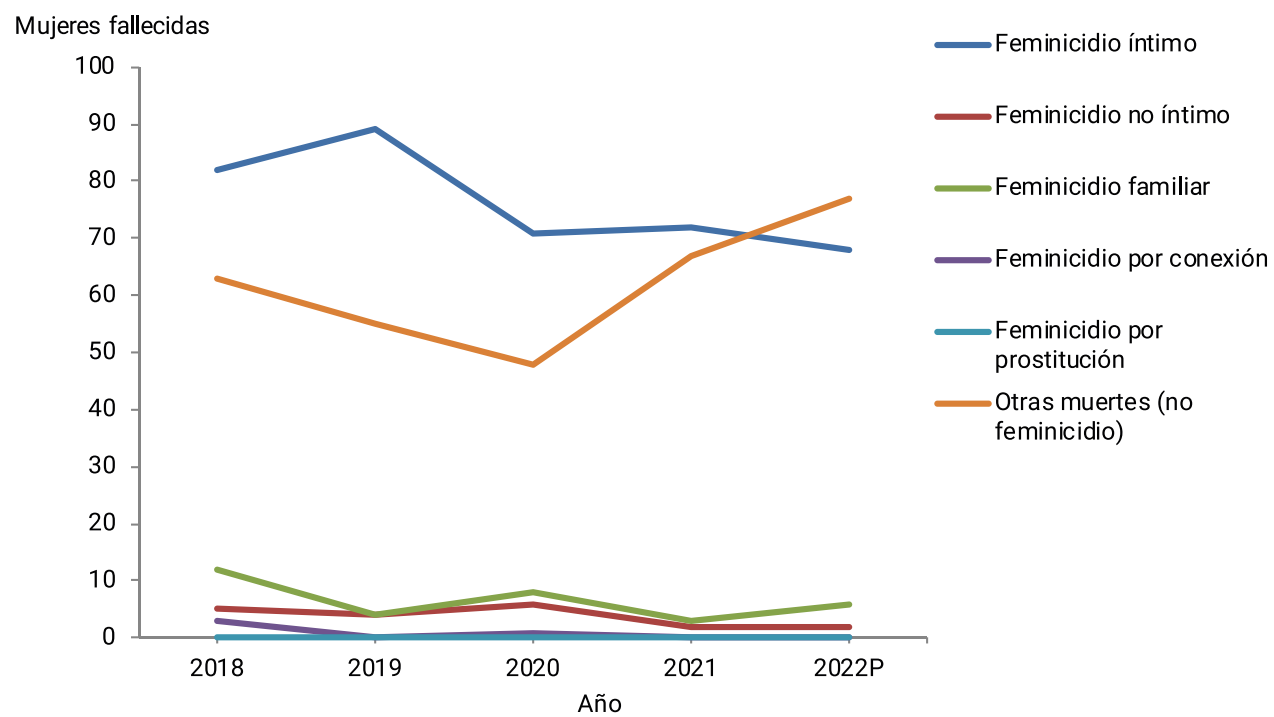
Año	Total	Calificación de la muerte					
		Feminicidio íntimo	Feminicidio no íntimo	Feminicidio familiar	Feminicidio por conexión	Feminicidio por prostitución	Otras muertes (no feminicidio)
2018	165	82	5	12	3	0	63
2019	152	89	4	4	0	0	55
2020	134	71	6	8	1	0	48
2021	144	72	2	3	0	0	67
2022 ^P	163	68	2	6	0	0	87

Clasificación basada en los conceptos del Modelo de Protocolo Latinoamericano de Investigación de las Muertes Violentas de Mujeres por Razones de Género (feminicidio / Feminicidios) de las Naciones Unidas, Panamá.

^PCifras preliminares.

Fuente: Registros administrativos de la Oficina de Estadísticas y Cartografía de la Policía Nacional. Registros Centro de Análisis de datos de la Seguridad Ciudadana (CADSECI).

Gráfico 1.4. REPÚBLICA DOMINICANA: Muertes de mujeres en condiciones de violencia por calificación de la muerte, según año, 2018-2022



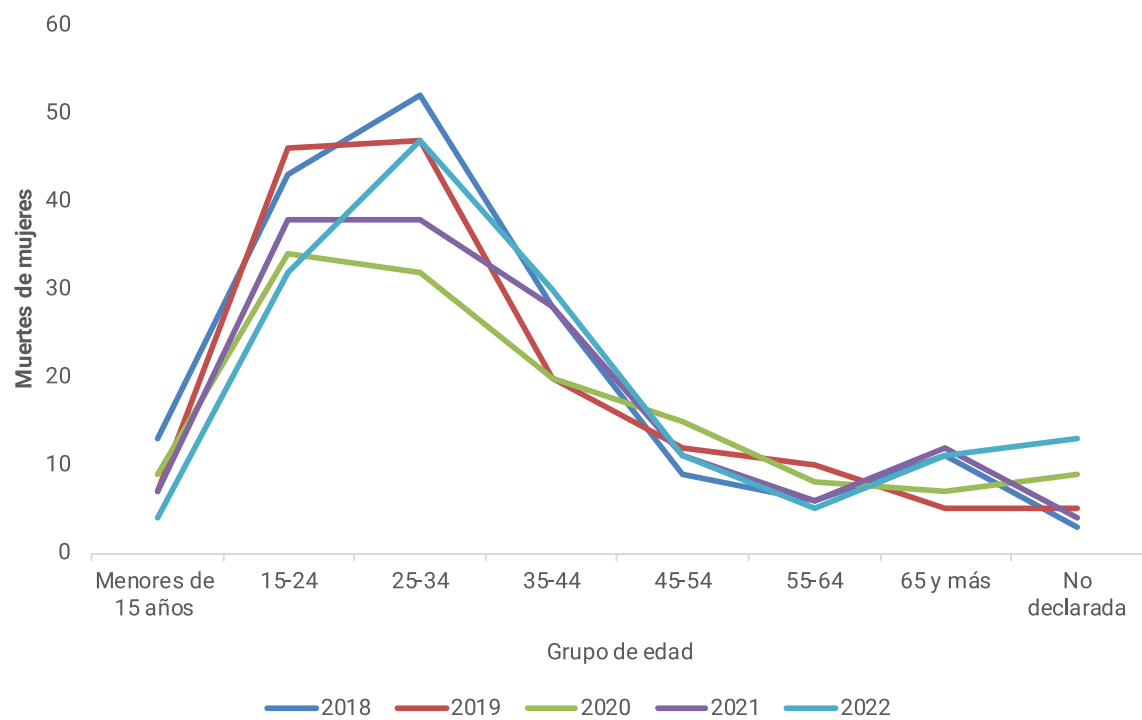
Cuadro 1.5 REPÚBLICA DOMINICANA: Muertes de mujeres en condiciones de violencia por grupo de edad, según año, 2018-2022

Año	Total	Grupo de edad							No declarada
		Menores de 15 años	15-24	25-34	35-44	45-54	55-64	65 y más	
2018	165	13	43	52	28	9	6	11	3
2019	152	7	46	47	20	12	10	5	5
2020	134	9	34	32	20	15	8	7	9
2021	144	7	38	38	28	11	6	12	4
2022 ^P	163	7	37	47	30	12	6	11	13

^PCifras preliminares.

Fuente: Registros administrativos de la Oficina de Estadísticas y Cartografía de la Policía Nacional. Registros Centro de Análisis de datos de la Seguridad Ciudadana (CADSECI).

Gráfico 1.5 REPÚBLICA DOMINICANA: Muertes de mujeres en condiciones de violencia por grupo de edad, según año, 2018-2022



Cuadro 1.6. REPÚBLICA DOMINICANA: Muertes de mujeres en condiciones de violencia por año, según país de nacionalidad, 2018-2022

País de nacionalidad	Año				
	2018	2019	2020	2021P	2022 ^P
Total	165	152	134	144	163
República Dominicana	144	127	107	124	137
Haití	18	21	25	17	25
España	0	1	0	0	0
Cuba	0	0	0	0	0
Suiza	0	0	0	1	0
Estados Unidos	1	1	0	0	0
Venezuela (República Bolivariana)	1	0	1	0	0
Otros	1	2	1	2	1

^PCifras preliminares.

Fuente: Registros administrativos de la Oficina de Estadísticas y Cartografía de la Policía Nacional. Registros Centro de Análisis de datos de la Seguridad Ciudadana (CADSECI).

Cuadro 1.7 REPÚBLICA DOMINICANA: Muertes de mujeres en condiciones de violencia por año, según lugar de ocurrencia, 2018-2022

Lugar o sitio de ocurrencia	Año				
	2018	2019	2020	2021	2022 ^P
Total	165	152	134	144	163
Vía pública, parque, interior de vehículo	87	58	48	53	63
Vivienda, domicilio o residencia y sus parqueos	68	80	76	76	80
Negocio, comercio, mercado, hostelería, afines y sus parqueos	8	9	5	10	13
Finca, parcela, terreno baldío, cañaveral, solar y afines	1	4	3	3	5
Río, cañada, canal, lago, laguna	0	0	1	1	0
Otros	0	1	1	1	2
No declarado	1	0	0	0	0

^PCifras preliminares.

Fuente: Registros administrativos de la Oficina de Estadísticas y Cartografía de la Policía Nacional. Registros Centro de Análisis de datos de la Seguridad Ciudadana (CADSECI).

Cuadro 1.8. REPÚBLICA DOMINICANA: Muertes de mujeres en condiciones de violencia por zona de ocurrencia, según año, 2018-2022

Año	Total	Zona de ocurrencia		No declarada
		Urbana	Rural	
2018	165	119	46	0
2019	152	0	0	152
2020	134	103	31	0
2021	144	118	26	0
2022 ^P	163	131	30	2

^PCifras preliminares.

Fuente: Registros administrativos de la Oficina de Estadísticas y Cartografía de la Policía Nacional.
Registros Centro de Análisis de datos de la Seguridad Ciudadana (CADSECI).

Cuadro 1.9. REPÚBLICA DOMINICANA: Muertes de mujeres en condiciones de violencia por año, según circunstancia o escenario, 2018-2022

Circunstancia o escenario	Año				
	2018	2019	2020	2021	2022 ^P
Total	165	152	134	144	163
Conflicto familiar, violencia intrafamiliar y de género	99	90	78	79	83
Riña o disputa	28	33	22	37	40
Violación o agresión sexual	5	3	8	4	2
Robo, intento de robo o atraco	12	12	11	5	9
Robando, atracando	0	0	0	1	0
Drogas, conflicto por punto de drogas o territorio	5	1	2	6	2
Sicariato	5	1	1	4	0
Accidental	5	6	5	2	8
Acción policial o militar	2	1	1	2	2
Otras	2	1	1	4	1
No declarada	2	4	5	0	16

^PCifras preliminares.

Fuente: Registros administrativos de la Oficina de Estadísticas y Cartografía de la Policía Nacional.
Registros Centro de Análisis de datos de la Seguridad Ciudadana (CADSECI).

Cuadro 1.10. REPÚBLICA DOMINICANA: Muertes de mujeres en condiciones de violencia por año, según provincia y municipio, 2018-2022

Provincia y municipio	Año				
	2018	2019	2020	2021	2022 ^P
Total	165	152	134	144	163
Distrito Nacional	16	13	12	9	21
Santo Domingo de Guzmán	16	13	12	9	21
Azua	1	6	3	2	2
Azua	0	5	3	1	2
Las Yayas de Viajama	0	0	0	0	0
Padre Las Casas	0	1	0	0	0
Peralta	0	0	0	0	0
Sabana Yegua	1	0	0	0	0
Tábara Arriba	0	0	0	1	0
Baoruco	4	1	4	0	2
Neiba	2	1	1	0	0
Galván	0	0	2	0	0
Tamayo	1	0	1	0	1
Villa Jaragua	1	0	0	0	1
Los Ríos	0	0	0	0	0
Barahona	4	1	4	1	5
Barahona	2	1	1	0	1
Cabral	0	0	0	0	1
Enriquillo	0	0	0	0	3
Paraíso	1	0	1	0	0
Vicente Noble	1	0	2	1	0
La Ciénaga	0	0	0	0	0
Fundación	0	0	0	0	0
Polo	0	0	0	0	0
Dajabón	2	2	0	1	1
Dajabón	2	1	0	1	0
Loma de Cabrera	0	1	0	0	1
Partido	0	0	0	0	0
Restauración	0	0	0	0	0
El Pino	0	0	0	0	0
Duarte	6	2	4	7	4
San Francisco de Macorís	4	1	3	6	3
Arenoso	1	0	0	0	0
Castillo	0	1	0	0	0
Pimentel	0	0	1	0	0

Cuadro 1.10. REPÚBLICA DOMINICANA: Muertes de mujeres en condiciones de violencia por año, según provincia y municipio, 2018-2022, continuación...

Provincia y municipio	Año				
	2018	2019	2020	2021	2022 ^P
Villa Rivas	1	0	0	1	0
Las Guáranas	0	0	0	0	1
Elías Piña	1	0	0	2	2
Comendador	1	0	0	1	1
Bánica	0	0	0	0	0
El Llano	0	0	0	2	0
Pedro Santana	0	0	0	0	0
Hondo Valle	0	0	0	0	1
Juan Santiago	0	0	0	0	0
El Seibo	3	2	5	4	1
El Seibo	2	2	4	1	0
Miches	1	0	1	3	1
Espailat	4	0	0	3	1
Moca	4	0	0	2	1
Cayetano Germosén	0	0	0	0	0
Gaspar Hernández	0	0	0	0	0
Jamao al Norte	0	0	0	0	0
San Víctor	0	0	0	1	0
Independencia	2	1	2	0	0
Jimaní	1	1	2	0	0
Duvergé	0	0	0	0	0
La Descubierta	1	0	0	0	0
Cristóbal	0	0	0	0	0
La Altagracia	13	7	6	11	5
Higüey	13	7	6	11	4
San Rafael del Yuma	0	0	0	0	1
La Romana	2	4	3	2	4
La Romana	2	3	1	2	4
Guaymate	0	0	1	0	0
Villa Hermosa	0	1	1	0	0
La Vega	5	10	6	3	4
La Vega	4	7	5	1	2
Constanza	1	1	1	1	0
Jarabacoa	0	1	0	1	1
Jima Abajo	0	1	0	0	1

Cuadro 1.10. REPÚBLICA DOMINICANA: Muertes de mujeres en condiciones de violencia por año, según provincia y municipio, 2018-2022, continuación...

Provincia y municipio	Año				
	2018	2019	2020	2021	2022 ^P
María Trinidad Sánchez	1	1	2	7	4
Nagua	1	1	0	3	3
Cabrera	0	0	0	2	0
El Factor	0	0	0	0	1
Río San Juan	0	0	2	2	0
Monte Cristi	2	2	2	0	3
Monte Cristi	0	1	1	0	0
Castañuelas	1	0	0	0	1
Guayubín	1	1	0	0	1
Pepillo Salcedo	0	0	0	0	1
Las Matas de Santa Cruz	0	0	0	0	0
Villa Vásquez	0	0	1	0	0
Pedernales	1	1	0	0	2
Pedernales	1	1	0	0	2
Oviedo	0	0	0	0	0
Peravia	8	6	2	2	2
Baní	8	6	2	2	2
Nizao	0	0	0	0	0
Puerto Plata	7	5	3	3	6
Puerto Plata	1	2	3	0	2
Altamira	0	0	0	0	1
Imbert	0	0	0	0	0
Los Hidalgos	0	0	0	0	0
Luperón	1	1	0	0	0
Sosúa	4	2	0	2	2
Villa Isabela	0	0	0	1	1
Villa Montellano	1	0	0	0	0
Hermanas Mirabal	2	0	1	1	1
Salcedo	0	0	1	0	1
Tenares	1	0	0	1	0
Villa Tapia	1	0	0	0	0
Samaná	5	2	1	1	1
Samaná	2	1	1	0	0
Sánchez	1	1	0	1	0
Las Terrenas	2	0	0	0	1

Cuadro 1.10. REPÚBLICA DOMINICANA: Muertes de mujeres en condiciones de violencia por año, según provincia y municipio, 2018-2022, continuación...

Provincia y municipio	Año				
	2018	2019	2020	2021	2022 ^P
San Cristóbal	5	5	8	12	14
San Cristóbal	1	4	5	5	3
Sabana Grande de Palenque	0	0	0	0	0
Bajos de Haina	2	1	2	1	6
Cambita Garabito	0	0	0	2	0
Villa Altagracia	2	0	0	3	3
Yaguatae	0	0	0	1	2
San Gregorio de Nigua	0	0	1	0	0
San Juan	1	7	6	4	5
San Juan	1	6	5	2	3
Bohechío	0	0	1	0	1
El Cercado	0	0	0	0	0
Juan de Herrera	0	0	0	0	0
Las Matas de Farfán	0	1	0	2	0
Vallejuelo	0	0	0	0	1
San Pedro de Macorís	6	5	4	3	5
San Pedro de Macorís	5	5	1	1	3
Los Llanos	1	0	0	1	0
Ramón Santana	0	0	2	0	0
Consuelo	0	0	1	1	1
Quisqueya	0	0	0	0	0
Guayacanes	0	0	0	0	1
Sánchez Ramírez	4	2	1	5	1
Cotuí	3	2	0	1	1
Cevicos	0	0	0	1	0
Fantino	0	0	0	0	0
La Mata	1	0	1	3	0
Santiago	14	7	20	16	14
Santiago	6	7	14	12	12
Bisonó	2	0	2	1	1
Jánico	0	0	1	0	0
Licey al Medio	1	0	0	0	1
San José de las Matas	1	0	0	1	0
Tamboril	1	0	1	0	0
Villa González	1	0	2	1	0
Puñal	1	0	0	1	0
Sabana Iglesia	1	0	0	0	0

Cuadro 1.10. REPÚBLICA DOMINICANA: Muertes de mujeres en condiciones de violencia por año, según provincia y municipio, 2018-2022, continuación...

Provincia y municipio	Año				
	2018	2019	2020	2021	2022 ^P
Santiago Rodríguez	2	2	0	2	2
San Ignacio de Sabaneta	0	1	0	2	0
Villa los Almácigos	1	0	0	0	1
Monción	1	1	0	0	1
Valverde	3	3	3	2	1
Mao	2	1	2	1	1
Esperanza	1	2	0	0	0
Laguna Salada	0	0	1	1	0
Monseñor Nouel	1	2	1	4	2
Bonao	1	2	1	3	2
Maimón	0	0	0	0	0
Piedra Blanca	0	0	0	1	0
Monte Plata	2	4	4	6	1
Monte Plata	0	0	0	0	1
Bayaguana	1	1	1	1	0
Sabana Grande de Boyá	1	1	1	2	0
Yamasá	0	2	2	3	0
Hato Mayor	1	4	0	4	1
Hato Mayor del Rey	0	4	0	3	0
Sabana de la Mar	0	0	0	1	1
El Valle	1	0	0	0	0
San José de Ocoa	2	1	1	0	3
San José de Ocoa	1	1	1	0	2
Sabana Larga	1	0	0	0	0
Rancho Arriba	0	0	0	0	1
Santo Domingo	35	44	26	27	43
Santo Domingo Este	14	16	15	13	11
Santo Domingo Oeste	3	10	1	1	6
Santo Domingo Norte	8	10	3	7	9
Boca Chica	4	2	1	2	5
San Antonio de Guerra	2	0	1	0	1
Los Alcarrizos	3	6	4	3	10
Pedro Brand	1	0	1	1	1

^PCifras preliminares.

Fuente: Registros administrativos de la Oficina de Estadísticas y Cartografía de la Policía Nacional. Registros Centro de Análisis de datos de la Seguridad Ciudadana (CADSECI).

Cuadro 1.11. REPÚBLICA DOMINICANA: Muertes de mujeres en condiciones de violencia por año, según región y provincia, 2018-2022

Región y provincia	Año				
	2018	2019	2020	2021	2022 ^P
Total	165	152	134	144	163
Región Ozama o Metropolitana	51	57	38	36	64
Distrito Nacional	16	13	12	9	21
Santo Domingo	35	44	26	27	43
Región Norte	25	12	23	22	21
Espaillat	4	0	0	3	1
Puerto Plata	7	5	3	3	6
Santiago	14	7	20	16	14
Región Cibao Sur	10	14	8	12	7
La Vega	5	10	6	3	4
Sánchez Ramírez	4	2	1	5	1
Monseñor Nouel	1	2	1	4	2
Región Cibao Nordeste	14	5	8	16	10
Duarte	6	2	4	7	4
María Trinidad Sánchez	1	1	2	7	4
Hermanas Mirabal	2	0	1	1	1
Samaná	5	2	1	1	1
Región Cibao Noroeste	9	9	5	5	7
Dajabón	2	2	0	1	1
Monte Cristi	2	2	2	0	3
Santiago Rodríguez	2	2	0	2	2
Valverde	3	3	3	2	1
Región Valdesia	15	12	11	14	19
Peravia	8	6	2	2	2
San Cristóbal	5	5	8	12	14
San José de Ocoa	2	1	1	0	3
Región Enriquillo	11	4	10	1	9
Baoruco	4	1	4	0	2
Barahona	4	1	4	1	5
Independencia	2	1	2	0	0
Pedernales	1	1	0	0	2
Región El Valle	3	13	9	8	9
Azua	1	6	3	2	2
Elías Piña	1	0	0	2	2
San Juan	1	7	6	4	5

Cuadro 1.11. REPÚBLICA DOMINICANA: Muertes de mujeres en condiciones de violencia por año, según región y provincia, 2018-2022, continuación...

Región y provincia	Año				
	2018	2019	2020	2021	2022 ^P
Región Yuma	18	13	14	17	10
El Seibo	3	2	5	4	1
La Altagracia	13	7	6	11	5
La Romana	2	4	3	2	4
Región Higuamo	9	13	8	13	7
San Pedro de Macorís	6	5	4	3	5
Monte Plata	2	4	4	6	1
Hato Mayor	1	4	0	4	1

^PCifras preliminares.

Fuente: Registros administrativos de la Oficina de Estadísticas y Cartografía de la Policía Nacional. Registros Centro de Análisis de datos de la Seguridad Ciudadana (CADSECI).

Cuadro 1.12. REPÚBLICA DOMINICANA: Muertes de mujeres en condiciones de violencia por año, según medio empleado, 2018-2022

Medio empleado	Año				
	2018	2019	2020	2021	2022 ^P
Total	165	152	134	144	163
Arma de fuego	62	53	47	57	61
Arma blanca u objeto cortopunzante	59	44	47	46	58
Objeto contundente	16	23	19	17	10
Atropello con vehículo	0	0	0	0	0
Sustancia tóxica, veneno	1	0	1	0	0
Estrangulamiento, asfixia respiratoria mecánica	23	0	11	13	15
Asfixia respiratoria por inmersión	0	0	1	2	0
Fuego, vapores, objetos calientes	0	0	2	6	0
Otros	0	27	0	0	9
No declarado	4	5	6	3	10

^PCifras preliminares.

Fuente: Registros administrativos de la Oficina de Estadísticas y Cartografía de la Policía Nacional. Registros Centro de Análisis de datos de la Seguridad Ciudadana (CADSECI).

Cuadro 1.13. REPÚBLICA DOMINICANA: Muertes de mujeres en condiciones de violencia por año, según rango de hora, 2018-2022

Rango de hora	Año				
	2018	2019	2020	2021	2022 ^P
Total	165	152	134	144	163
00:01-02:00	12	14	12	13	20
02:01-04:00	12	13	4	14	17
04:01-06:00	9	6	12	6	16
06:01-08:00	7	12	9	9	10
08:01-10:00	11	9	9	11	7
10:01-12:00	17	9	7	5	13
12:01-14:00	18	12	9	5	5
14:01-16:00	7	8	10	12	6
16:01-18:00	11	15	10	9	12
18:01-20:00	18	19	10	27	19
20:01-22:00	25	23	27	15	26
22:01-24:00	15	12	10	16	11
No declarada	3	0	5	2	1

^PCifras preliminares.

Fuente: Registros administrativos de la Oficina de Estadísticas y Cartografía de la Policía Nacional. Registros Centro de Análisis de datos de la Seguridad Ciudadana (CADSEC).

Cuadro 1.14. REPÚBLICA DOMINICANA: Muertes de mujeres en condiciones de violencia en el Distrito Nacional por año, según barrio, 2018-2022

Barrio	Año				
	2018	2019	2020	2021	2022 ^P
Total	16	13	12	9	21
Cristo Rey	2	0	1	0	1
Villa Francisca	1	0	1	1	1
Domingo Savio	1	0	1	1	3
Villas Agrícolas	0	0	0	0	1
Villa Consuelo	0	0	2	0	1
María Auxiliadora	0	0	0	1	0
La Zurza	0	0	2	2	1
Ensanche Capotillo	0	0	1	1	2
Gualey	2	0	0	0	1
Altos de Arroyo Hondo	0	0	0	1	0
Bella Vista	1	0	0	0	0
Quisqueya	0	0	0	0	0
Palma Real	0	0	1	0	0
Los Jardines	1	0	0	0	1
Buenos Aires Mirador	4	0	0	0	0

Cuadro 1.14. REPÚBLICA DOMINICANA: Muertes de mujeres en condiciones de violencia en el Distrito Nacional por año, según barrio, 2018-2022, continuación...

Barrio	Año				
	2018	2019	2020	2021	2022 ^P
Villa Juana	1	0	0	0	2
Ensanche Luperón	0	0	0	0	0
Simón Bolívar	0	0	0	0	0
Ensanche Espaillat	0	0	0	0	0
Los Peralejos	0	0	0	0	0
Los Ríos	0	0	0	0	1
San Jerónimo	0	0	0	0	0
Nuevo Arroyo Hondo	0	0	1	0	2
Julieta Morales	0	0	1	0	0
Mejoramiento Social	0	0	1	0	1
Otros	3	0	0	2	3
No declarado	0	13	0	0	0

^PCifras preliminares.

Fuente: Registros administrativos de la Oficina de Estadísticas y Cartografía de la Policía Nacional.
Registros Centro de Análisis de datos de la Seguridad Ciudadana (CADSECI).

Cuadro 1.15. REPÚBLICA DOMINICANA: Muertes de mujeres en condiciones de violencia en la provincia Santo Domingo por año, según nivel geográfico, 2018-2022

Municipio, distrito municipal y barrio, sección	Año				
	2018	2019	2020	2021	2022 ^P
Provincia Santo Domingo	35	44	26	27	43
Santo Domingo Este (MG)	14	16	14	13	11
Santo Domingo Este	11	16	14	10	9
Villa Duarte	2	0	0	0	0
Ensanche Ozama	0	0	0	0	0
Los Mina Norte	0	0	0	0	0
Los Mina Sur	0	0	0	1	0
Alma Rosa	0	0	0	2	2
Los Tres Brazos-Jardines del Ozama	3	0	1	2	0
Los Mameyes	0	0	1	0	0
Isabelita	0	0	2	0	0
Villa Faro	0	0	2	0	0
Mendoza(ZU)	1	0	0	0	0
Cancino	0	0	0	0	0
Los Trinitarios	0	0	3	0	0
El Tamarindo	1	0	1	0	1
Juan López	0	0	0	0	0
Hainamosa	0	0	0	3	1
El Almirante	0	0	1	0	2

Cuadro 1.15. REPÚBLICA DOMINICANA: Muertes de mujeres en condiciones de violencia en la provincia Santo Domingo por año, según nivel geográfico, 2018-2022, continuación...

Municipio, distrito municipal y barrio, sección	Año				
	2018	2019	2020	2021	2022 ^P
Los Frailes	2	0	1	2	2
Las Canas	0	0	1	0	0
Mendoza(ZR)	1	0	1	0	0
Otros	1	0	0	0	1
No declarado	0	16	0	0	0
San Luís (DM)	3	0	0	3	2
San Luís	2	0	0	2	1
San Isidro	1	0	0	1	1
Santo Domingo Oeste (MG)	3	10	1	1	6
Santo Domingo Country Club	1	0	0	0	0
La Altagracia	0	0	0	0	0
Las Caobas	0	0	0	0	1
Herrera	1	0	0	0	2
Juan Pablo Duarte	0	0	1	0	0
Bayona	0	0	0	0	0
Manoguayabo(ZU)	0	0	0	0	0
Manoguayabo(ZR)	1	0	0	0	2
Otros	0	0	0	1	1
No declarado	0	10	0	0	0
Santo Domingo Norte (MG)	8	10	3	7	9
Santo Domingo Norte	8	10	3	7	9
Villa Mella	1	0	1	1	4
Santa Cruz	1	0	0	1	0
Sabana Perdida	2	0	0	3	2
El Edén	1	0	0	0	0
Guaricano	3	0	0	2	3
San Felipe	0	0	0	0	0
Sierra Prieta	0	0	1	0	0
Duquesa	0	0	1	0	0
No declarado	0	10	0	0	0
La Victoria (DM)	0	0	0	0	0
La Victoria	0	0	0	0	0
La Virgen	0	0	0	0	0
Hacienda Estrella	0	0	0	0	0
Boca Chica (MG)	4	2	1	2	5
Boca Chica	1	0	1	0	2
Boca Chica	0	0	0	1	1
Andrés	1	0	1	1	1
No declarado	0	2	0	0	0

Cuadro 1.15. REPÚBLICA DOMINICANA: Muertes de mujeres en condiciones de violencia en la provincia Santo Domingo por año, según nivel geográfico, 2018-2022, continuación...

Municipio, distrito municipal y barrio, sección	Año				
	2018	2019	2020	2021	2022 ^P
La Caleta (DM)	3	0	0	0	3
La Caleta(ZU)	0	0	0	0	1
El Valiente	2	0	0	0	2
Campo Lindo	1	0	0	0	0
La Caleta(ZR)	0	0	0	0	0
San Antonio de Guerra (MG)	2	0	2	0	1
San Antonio de Guerra	2	0	2	0	1
Guerra Centro	2	0	1	0	1
El Toro	0	0	1	0	0
Mata de Palma	0	0	0	0	0
Los Alcarrizos (MG)	3	6	4	3	10
Los Alcarrizos	2	6	4	3	6
Pueblo Nuevo	0	0	0	1	1
Savica	0	0	1	1	0
La Piña	0	0	1	0	0
La Esperanza	0	0	1	0	0
La Unión	0	0	1	0	3
Valle Encantado	1	0	0	0	0
Otros	1	0	0	1	2
No declarado	0	6	0	0	0
Pantoja (DM)	1	0	0	0	4
Pantoja	1	0	0	0	4
Pedro Brand (MG)	1	0	1	1	1
Pedro Brand	1	0	1	0	0
Pedro Brand	0	0	0	0	1
Los Cocos (Kilómetro 28)	0	0	1	1	0
Santa Cruz	1	0	0	0	0
No declarado	0	0	0	0	0

^PCifras preliminares.

ZU: Zona Urbana

ZR: Zona rural

MG: Municipio general

DM: Distrito municipal

Fuente: Registros administrativos de la Oficina de Estadísticas y Cartografía de la Policía Nacional. Registros Centro de Análisis de datos de la Seguridad Ciudadana (CADSECI).

Feminicidios
Íntimos



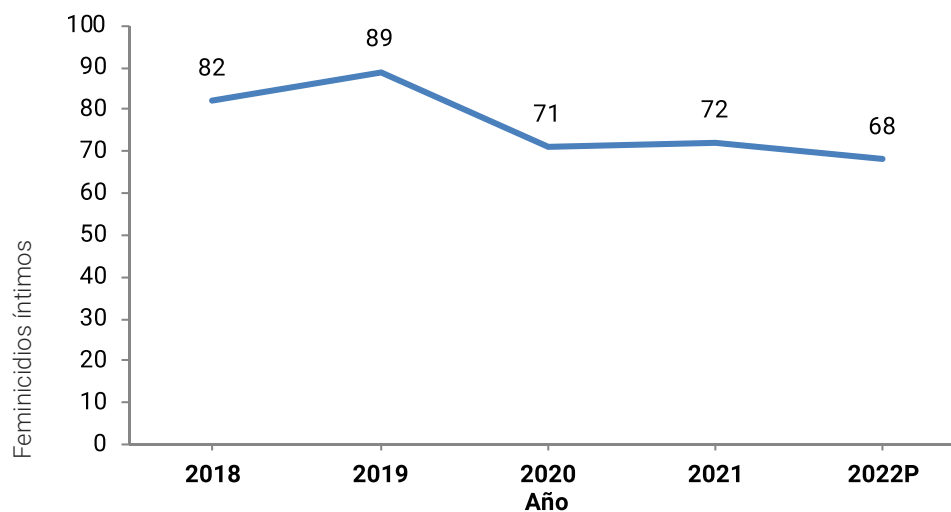
Cuadro 2.1 REPÚBLICA DOMINICANA: Femicidios íntimos por año, según mes, 2018-2022

Mes	Año				
	2018	2019	2020	2021	2022 ^P
Total	82	89	71	72	68
Enero	7	8	8	7	7
Febrero	7	8	4	5	4
Marzo	4	5	5	12	3
Abril	4	8	5	7	10
Mayo	4	5	4	0	4
Junio	12	6	5	6	7
Julio	13	13	5	1	5
Agosto	10	5	3	7	7
Septiembre	5	3	7	9	4
Octubre	6	5	8	6	4
Noviembre	2	11	6	5	5
Diciembre	8	12	11	7	8

^PCifras preliminares.

Fuente: Registros administrativos de la Oficina de Estadísticas y Cartografía de la Policía Nacional. Registros Centro de Análisis de datos de la Seguridad Ciudadana (CADSECI).

Gráfico 2.1 REPÚBLICA DOMINICANA: Femicidios íntimos, según año, 2018-2022



Cuadro 2.2 REPÚBLICA DOMINICANA: Femicidios íntimos por día de la semana, según año, 2018-2022

Año	Total	Día de la semana						
		Lunes	Martes	Miércoles	Jueves	Viernes	Sábado	Domingo
2018	82	15	12	7	3	12	12	21
2019	89	13	17	11	6	13	15	14
2020	71	13	7	9	11	9	7	15
2021	72	11	3	10	10	10	13	15
2022 ^P	68	11	6	8	9	3	21	10

^PCifras preliminares.

Fuente: Registros administrativos de la Oficina de Estadísticas y Cartografía de la Policía Nacional.
Registros Centro de Análisis de datos de la Seguridad Ciudadana (CADSECI).

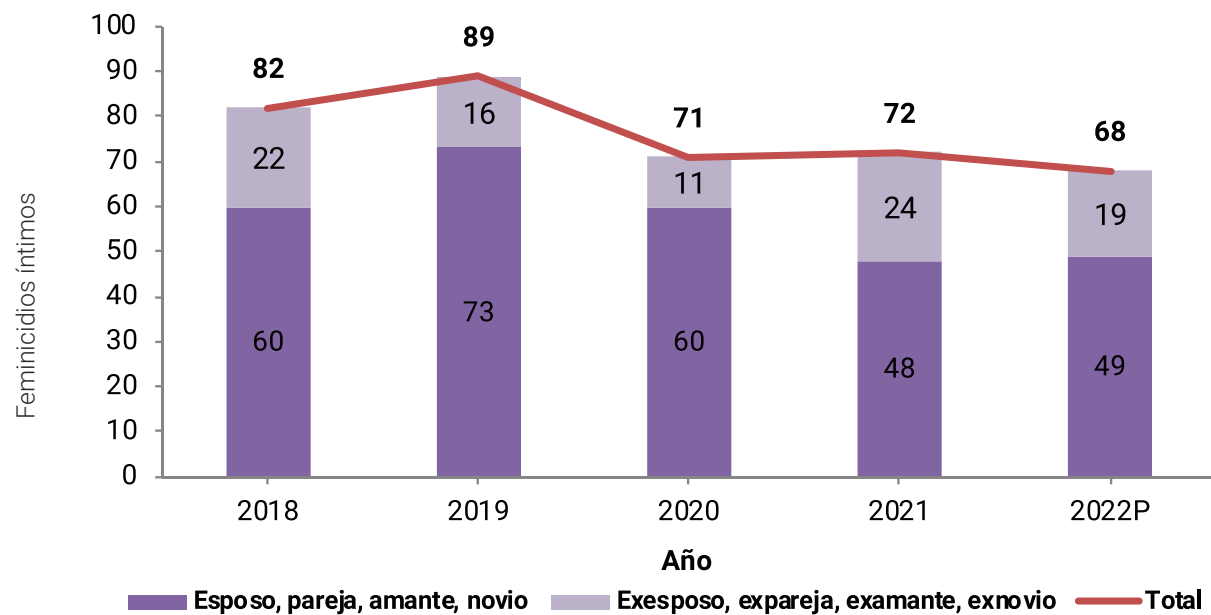
Cuadro 2.3 REPÚBLICA DOMINICANA: Femicidios íntimos por relación o parentesco con el victimario, según año, 2018-2022

Año	Total	Relación o parentesco	
		Esposo, pareja, amante, novio	Exesposo, expareja, examante, exnovio
2018	82	60	22
2019	89	73	16
2020	71	60	11
2021	72	48	24
2022 ^P	68	49	19

^PCifras preliminares.

Fuente: Registros administrativos de la Oficina de Estadísticas y Cartografía de la Policía Nacional.
Registros Centro de Análisis de datos de la Seguridad Ciudadana (CADSECI).

Gráfico 2.3 REPÚBLICA DOMINICANA: Femicidios íntimos por relación o parentesco con el victimario, según año, 2018-2022



Cuadro 2.4 REPÚBLICA DOMINICANA: Femicidios íntimos por grupo de edad, según año, 2018-2022

Año	Total	Grupo de edad							No declarada
		10-14	15-24	25-34	35-44	45-54	55-64	65 y más	
2018	82	2	23	34	18	3	1	1	0
2019	89	0	25	39	13	5	3	1	3
2020	71	0	23	22	11	8	3	0	4
2021	72	2	18	25	16	7	2	2	0
2022 ^P	68	0	13	26	22	3	1	1	2

^PCifras preliminares.

Fuente: Registros administrativos de la Oficina de Estadísticas y Cartografía de la Policía Nacional. Registros Centro de Análisis de datos de la Seguridad Ciudadana (CADSEC).

Cuadro 2.5 REPÚBLICA DOMINICANA: Femicidios íntimos por año, según medio empleado, 2018-2022

Medio empleado	Año				
	2018	2019	2020	2021	2022 ^P
Total	82	89	71	72	68
Arma de fuego	29	26	24	22	21
Arma blanca u objeto cortopunzante	32	31	29	28	26
Objeto contundente	10	15	8	7	4
Sustancia tóxica, veneno	0	0	0	0	0
Estrangulamiento, asfixia respiratoria mecánica	8	0	6	10	11
Asfixia respiratoria por inmersión	0	0	1	1	0
Fuego, vapores, objetos calientes	0	0	1	3	0
Otro medio	0	13	0	0	4
No declarado	3	4	2	1	2

^PCifras preliminares.

Fuente: Registros administrativos de la Oficina de Estadísticas y Cartografía de la Policía Nacional. Registros Centro de Análisis de datos de la Seguridad Ciudadana (CADSECI).

Cuadro 2.6 REPÚBLICA DOMINICANA: Femicidios íntimos por año, según lugar de ocurrencia, 2018-2022

Lugar o sitio de ocurrencia	Año				
	2018	2019	2020	2021	2022 ^P
Total	82	89	71	72	68
Vía pública, parque, interior de vehículo	33	24	17	17	11
Vivienda, domicilio o residencia y sus parqueos	44	60	48	47	50
Negocio, comercio, mercado, hostelería, afines y sus parqueos	4	4	2	4	6
Finca, parcela, terreno baldío, cañaveral, solar y afines	0	1	2	2	1
Río, cañada, canal, lago, laguna	0	0	1	1	0
Otros	0	0	1	1	0
No declarado	1	0	0	0	0

^PCifras preliminares.

Fuente: Registros administrativos de la Oficina de Estadísticas y Cartografía de la Policía Nacional. Registros Centro de Análisis de datos de la Seguridad Ciudadana (CADSECI).

Cuadro 2.7 REPÚBLICA DOMINICANA: Femicidios íntimos por zona de ocurrencia, según año, 2018-2022

Año	Total	Zona de ocurrencia		No declarada
		Urbana	Rural	
2018	82	61	21	0
2019	89	0	0	89
2020	71	52	19	0
2021	72	59	13	0
2022 ^P	68	53	15	0

^PCifras preliminares.

Fuente: Registros administrativos de la Oficina de Estadísticas y Cartografía de la Policía Nacional. Registros Centro de Análisis de datos de la Seguridad Ciudadana (CADSEC).

Cuadro 2.8 REPÚBLICA DOMINICANA: Femicidios íntimos por año, según región y provincia, 2018-2022

Región y provincia	Año				
	2018	2019	2020	2021	2022 ^P
Total	82	89	71	72	68
Región Ozama o Metropolitana	21	35	15	16	26
Distrito Nacional	7	6	4	3	7
Santo Domingo	14	29	11	13	19
Región Norte	15	1	11	10	11
Espaillat	4	0	0	1	1
Puerto Plata	6	1	1	2	4
Santiago	5	0	10	7	6
Región Cibao Sur	8	11	6	9	3
La Vega	4	7	4	3	3
Sánchez Ramírez	3	2	1	3	0
Monseñor Nouel	1	2	1	3	0
Región Cibao Nordeste	7	4	4	6	5
Duarte	3	2	2	4	2
María Trinidad Sánchez	1	1	2	1	1
Hermanas Mirabal	1	0	0	1	1
Samaná	2	1	0	0	1
Región Cibao Noroeste	5	9	3	4	4
Dajabón	1	2	0	1	1
Monte Cristi	1	2	2	0	2
Santiago Rodríguez	1	2	0	2	0
Valverde	2	3	1	1	1

Cuadro 2.8 REPÚBLICA DOMINICANA: Femicidios íntimos por año, según región y provincia, 2018-2022, continuación...

Región y provincia	Año				
	2018	2019	2020	2021	2022 ^P
Región Valdesia	8	5	5	6	5
Peravia	5	1	1	2	1
San Cristóbal	3	3	3	4	3
San José de Ocoa	0	1	1	0	1
Región Enriquillo	4	1	7	1	2
Baoruco	1	0	3	0	0
Barahona	2	1	3	1	1
Independencia	1	0	1	0	0
Pedernales	0	0	0	0	1
Región El Valle	2	5	7	5	5
Azua	1	5	1	2	1
Elías Piña	0	0	0	0	0
San Juan	1	0	6	3	4
Región Yuma	7	10	7	8	4
El Seibo	1	2	3	2	0
La Altagracia	6	5	3	5	3
La Romana	0	3	1	1	1
Región Higuamo	5	8	6	7	3
San Pedro de Macorís	4	3	3	1	2
Monte Plata	1	3	3	4	1
Hato Mayor	0	2	0	2	0

^PCifras preliminares.Fuente: Registros administrativos de la Oficina de Estadísticas y Cartografía de la Policía Nacional.
Registros Centro de Análisis de datos de la Seguridad Ciudadana (CADSECI).

Cuadro 2.9 REPÚBLICA DOMINICANA: Femicidios íntimos por año, según provincia y municipio, 2018-2022

Provincia y municipio	Año				
	2018	2019	2020	2021	2022 ^P
Total	82	89	71	72	68
Distrito Nacional	7	6	4	3	7
Santo Domingo de Guzmán	7	6	4	3	7
Azua	1	5	1	2	1
Azua	0	4	1	1	1
Las Yayas de Viajama	0	0	0	0	0
Padre Las Casas	0	1	0	0	0
Sabana Yegua	1	0	0	0	0
Tábara Arriba	0	0	0	1	0
Baoruco	1	0	3	0	0
Neiba	1	0	1	0	0
Tamayo	0	0	0	0	0
Galván	0	0	2	0	0
Villa Jaragua	0	0	0	0	0
Barahona	2	1	3	1	1
Barahona	1	1	1	0	0
Cabral	0	0	0	0	0
Enriquillo	0	0	0	0	1
Paraíso	1	0	0	0	0
Vicente Noble	0	0	2	1	0
Polo	0	0	0	0	0
Dajabón	1	2	0	1	1
Dajabón	1	1	0	1	0
Loma de Cabrera	0	1	0	0	1
Partido	0	0	0	0	0
Restauración	0	0	0	0	0
El Pino	0	0	0	0	0
Duarte	3	2	2	4	2
San Francisco de Macorís	2	1	2	4	1
Arenoso	0	0	0	0	0
Castillo	0	1	0	0	0
Pimentel	0	0	0	0	0
Villa Rivas	1	0	0	0	0
Las Guáranas	0	0	0	0	1
Elías Piña	0	0	0	0	0
Comendador	0	0	0	0	0

Cuadro 2.9 REPÚBLICA DOMINICANA: Femicidios íntimos por año, según provincia y municipio, 2018-2022, continuación...

Provincia y municipio	Año				
	2018	2019	2020	2021	2022 ^P
Bánica	0	0	0	0	0
Hondo Valle	0	0	0	0	0
Juan Santiago	0	0	0	0	0
El Seibo	1	2	3	2	0
El Seibo	0	2	2	0	0
Miches	1	0	1	2	0
Españillat	4	0	0	1	1
Moca	4	0	0	0	1
Cayetano Germosén	0	0	0	0	0
San Víctor	0	0	0	1	0
Independencia	1	0	1	0	0
Jimaní	0	0	1	0	0
La Descubierta	1	0	0	0	0
La Altagracia	6	5	3	5	3
Higüey	6	5	3	5	2
San Rafael del Yuma	0	0	0	0	1
La Romana	0	3	1	1	1
La Romana	0	3	1	1	1
Villa Hermosa	0	0	0	0	0
La Vega	4	7	4	3	3
La Vega	3	4	4	1	1
Constanza	1	1	0	1	0
Jarabacoa	0	1	0	1	1
Jima Abajo	0	1	0	0	1
María Trinidad Sánchez	1	1	2	1	1
Nagua	1	1	0	1	1
Cabrera	0	0	0	0	0
El Factor	0	0	0	0	0
Río San Juan	0	0	2	0	0
Monte Cristi	1	2	2	0	2
Monte Cristi	0	1	1	0	0
Castañuelas	1	0	0	0	1
Pepillo Salcedo	0	0	0	0	1
Guayubín	0	1	0	0	0
Las Matas de Santa Cruz	0	0	0	0	0
Villa Vásquez	0	0	1	0	0

Cuadro 2.9 REPÚBLICA DOMINICANA: Femicidios íntimos por año, según provincia y municipio, 2018-2022, continuación...

Provincia y municipio	Año				
	2018	2019	2020	2021	2022 ^P
Pedernales	0	0	0	0	1
Pedernales	0	0	0	0	1
Oviedo	0	0	0	0	0
Peravia	5	1	1	2	1
Baní	5	1	1	2	1
Puerto Plata	6	1	1	2	4
Puerto Plata	1	0	1	0	2
Imbert	0	0	0	0	0
Luperón	1	0	0	0	0
Altamira	0	0	0	0	1
Sosúa	3	1	0	1	1
Villa Isabela	0	0	0	1	0
Villa Montellano	1	0	0	0	0
Hermanas Mirabal	1	0	0	1	1
Salcedo	0	0	0	0	1
Tenares	0	0	0	1	0
Villa Tapia	1	0	0	0	0
Samaná	2	1	0	0	1
Samaná	0	1	0	0	0
Sánchez	1	0	0	0	0
Las Terrenas	1	0	0	0	1
San Cristóbal	3	3	3	4	3
San Cristóbal	1	3	2	2	1
Sabana Grande de Palenque	0	0	0	0	0
Bajos de Haina	1	0	1	0	1
Cambita Garabito	0	0	0	1	0
Villa Altagracia	1	0	0	1	0
Yaguata	0	0	0	0	1
San Gregorio de Nigua	0	0	0	0	0
San Juan	1	0	6	3	4
San Juan	1	0	5	2	2
Juan de Herrera	0	0	0	0	0
Bohechío	0	0	1	0	1
Las Matas de Farfán	0	0	0	1	0
Vallejuelo	0	0	0	0	1

Cuadro 2.9 REPÚBLICA DOMINICANA: Femicidios íntimos por año, según provincia y municipio, 2018-2022, continuación...

Provincia y municipio	Año				
	2018	2019	2020	2021	2022 ^P
San Pedro de Macorís	4	3	3	1	2
San Pedro de Macorís	3	3	1	1	1
Los Llanos	1	0	0	0	0
Consuelo	0	0	0	0	0
Quisqueya	0	0	0	0	0
Ramón Santana	0	0	2	0	0
Guayacanes	0	0	0	0	1
Sánchez Ramírez	3	2	1	3	0
Cotuí	2	2	0	0	0
Cevicos	0	0	0	1	0
La Mata	1	0	1	2	0
Santiago	5	0	10	7	6
Santiago	2	0	7	5	6
Bisonó	1	0	1	0	0
Jánico	0	0	0	0	0
Licey al Medio	1	0	0	0	0
San José de las Matas	0	0	0	0	0
Tamboril	0	0	0	0	0
Villa González	0	0	2	1	0
Puñal	1	0	0	1	0
Santiago Rodríguez	1	2	0	2	0
San Ignacio de Sabaneta	0	1	0	2	0
Villa los Almácigos	1	0	0	0	0
Monción	0	1	0	0	0
Valverde	2	3	1	1	1
Mao	1	1	1	0	1
Esperanza	1	2	0	0	0
Laguna Salada	0	0	0	1	0
Monseñor Nouel	1	2	1	3	0
Bonao	1	2	1	3	0
Maimón	0	0	0	0	0
Piedra Blanca	0	0	0	0	0
Monte Plata	1	3	3	4	1
Monte Plata	0	0	1	0	1
Bayaguana	0	1	0	1	0

Cuadro 2.9 REPÚBLICA DOMINICANA: Femicidios íntimos por año, según provincia y municipio, 2018-2022, continuación...

Provincia y municipio	Año				
	2018	2019	2020	2021	2022 ^P
Sabana Grande de Boyá	1	1	1	1	0
Yamasá	0	1	1	2	0
Hato Mayor	0	2	0	2	0
Hato Mayor del Rey	0	2	0	2	0
Sabana de la Mar	0	0	0	0	0
El Valle	0	0	0	0	0
San José de Ocoa	0	1	1	0	1
San José de Ocoa	0	1	1	0	1
Sabana Larga	0	0	0	0	0
Santo Domingo	14	29	11	13	19
Santo Domingo Este	5	10	5	7	2
Santo Domingo Oeste	3	7	1	1	4
Santo Domingo Norte	2	9	1	3	5
Boca Chica	1	0	1	0	2
San Antonio de Guerra	0	0	1	0	1
Los Alcarrizos	2	3	1	1	4
Pedro Brand	1	0	1	1	1

^PCifras preliminares.

Fuente: Registros administrativos de la Oficina de Estadísticas y Cartografía de la Policía Nacional. Registros Centro de Análisis de datos de la Seguridad Ciudadana (CADSECI).

Cuadro 2.10 REPÚBLICA DOMINICANA: Femicidios íntimos por año, según país de nacionalidad, 2018-2022

País de nacionalidad	Año				
	2018	2019	2020	2021 ^P	2022 ^P
Total	82	89	71	72	68
República Dominicana	71	76	55	64	57
Haití	9	11	15	7	10
Suiza	0	0	0	0	0
Estados Unidos	1	0	0	0	0
Venezuela (República Bolivariana)	0	0	1	0	0
Otros	1	2	0	1	1

^PCifras preliminares.

Fuente: Registros administrativos de la Oficina de Estadísticas y Cartografía de la Policía Nacional. Registros Centro de Análisis de datos de la Seguridad Ciudadana (CADSECI).

Cuadro 2.11 REPÚBLICA DOMINICANA: Femicidios íntimos por año, según rango de hora, 2018-2022

Rango de hora	Año				
	2018	2019	2020	2021	2022 ^P
Total	82	89	71	72	68
00:01-02:00	6	8	5	7	6
02:01-04:00	5	6	2	8	9
04:01-06:00	4	4	5	4	5
06:01-08:00	4	11	8	6	4
08:01-10:00	6	5	5	7	4
10:01-12:00	8	7	5	1	5
12:01-14:00	11	8	4	3	3
14:01-16:00	3	2	7	4	6
16:01-18:00	4	9	3	5	5
18:01-20:00	13	7	8	15	6
20:01-22:00	8	14	13	7	8
22:01-24:00	9	8	3	5	6
No declarada	1	0	3	0	1

^PCifras preliminares.

Fuente: Registros administrativos de la Oficina de Estadísticas y Cartografía de la Policía Nacional. Registros Centro de Análisis de datos de la Seguridad Ciudadana (CADSECI).

Cuadro 2.12 REPÚBLICA DOMINICANA: Femicidios íntimos por año, según ocupación o actividad, 2018-2022

Ocupación o actividad	Año				
	2018	2019	2020	2021	2022 ^P
Total	82	89	71	72	68
Profesoras, maestras, médicos y personal de enfermería	0	0	2	0	1
Empleados de comercio, venta y servicios al público	0	0	0	0	2
Personal del servicio domestico	0	0	5	0	6
Empleadas privadas sin especificar	0	0	2	0	4
Estudiantes	0	0	2	0	1
Amas de casa	0	0	10	0	6
Otras	0	0	0	0	2
No declarada	82	89	50	72	46

^PCifras preliminares.

Fuente: Registros administrativos de la Oficina de Estadísticas y Cartografía de la Policía Nacional. Registros Centro de Análisis de datos de la Seguridad Ciudadana (CADSECI).

Feminicidios no
Íntimos

3



Cuadro 3.1 REPÚBLICA DOMINICANA: Femicidios no íntimos por año, según mes, 2018-2022

Mes	Año				
	2018	2019	2020	2021	2022 ^P
Total	5	4	6	2	2
Enero	1	0	1	0	0
Febrero	0	0	1	0	0
Marzo	0	0	0	0	1
Abril	0	0	0	0	0
Mayo	1	0	1	0	0
Junio	2	1	0	1	0
Julio	0	0	0	1	0
Agosto	0	1	1	0	0
Septiembre	0	0	0	0	0
Octubre	1	2	2	0	1
Noviembre	0	0	0	0	0
Diciembre	0	0	0	0	0

^PCifras preliminares.

Fuente: Registros administrativos de la Oficina de Estadísticas y Cartografía de la Policía Nacional. Registros Centro de Análisis de datos de la Seguridad Ciudadana (CADSECI).

Cuadro 3.2 REPÚBLICA DOMINICANA: Femicidios no íntimos por día de la semana, según año, 2018-2022

Año	Total	Día de la semana						
		Lunes	Martes	Miércoles	Jueves	Viernes	Sábado	Domingo
2018	5	2	1	0	0	1	0	1
2019	4	1	0	3	0	0	0	0
2020	6	1	0	0	1	0	1	3
2021	2	0	0	0	0	0	0	2
2022 ^P	2	0	0	0	0	0	1	1

^PCifras preliminares.

Fuente: Registros administrativos de la Oficina de Estadísticas y Cartografía de la Policía Nacional. Registros Centro de Análisis de datos de la Seguridad Ciudadana (CADSECI).

Cuadro 3.3 REPÚBLICA DOMINICANA: Femicidios no íntimos por relación o parentesco con el victimario, según año, 2018-2022

Año	Total	Relación o parentesco	
		No parientes	No declarado
2018	5	5	0
2019	4	2	2
2020	6	2	4
2021	2	2	0
2022 ^P	2	0	2

^PCifras preliminares.

Fuente: Registros administrativos de la Oficina de Estadísticas y Cartografía de la Policía Nacional. Registros Centro de Análisis de datos de la Seguridad Ciudadana (CADSEC).

Cuadro 3.4 REPÚBLICA DOMINICANA: Femicidios no íntimos por grupo de edad, según año, 2018-2022

Año	Total	Grupo de edad							No declarada
		Menores de 15 años	15 - 24	25-34	35 - 44	45-54	55-64	65 y más	
2018	5	2	1	2	0	0	0	0	0
2019	4	2	1	0	0	0	0	0	1
2020	6	3	0	1	1	0	0	0	1
2021	2	0	1	0	0	0	0	1	0
2022 ^P	2	0	2	0	0	0	0	0	0

^PCifras preliminares.

Fuente: Registros administrativos de la Oficina de Estadísticas y Cartografía de la Policía Nacional. Registros Centro de Análisis de datos de la Seguridad Ciudadana (CADSEC).

Cuadro 3.5 REPÚBLICA DOMINICANA: Femicidios no íntimos por año, según medio empleado, 2018-2022

Medio empleado	Año				
	2018	2019	2020	2021	2022 ^P
Total	5	4	6	2	2
Arma de fuego	0	0	0	0	0
Arma blanca u objeto cortopunzante	1	0	2	0	0
Objeto contundente	1	0	3	1	0
Estrangulamiento, asfixia respiratoria mecánica	3	0	1	1	1
Asfixia respiratoria por inmersión	0	0	0	0	0
Otro medio	0	4	0	0	0
No declarado	0	0	0	0	1

^PCifras preliminares.

Fuente: Registros administrativos de la Oficina de Estadísticas y Cartografía de la Policía Nacional. Registros Centro de Análisis de datos de la Seguridad Ciudadana (CADSECI).

Cuadro 3.6 REPÚBLICA DOMINICANA: Femicidios no íntimos por año, según lugar o sitio de ocurrencia, 2018-2022

Lugar o sitio de ocurrencia	Año				
	2018	2019	2020	2021	2022 ^P
Total	5	4	6	2	2
Vía pública, parque, interior de vehículo	3	2	3	1	1
Vivienda, domicilio o residencia y sus parqueos	1	1	3	1	1
Negocio, comercio, mercado, hostelería, afines y sus parqueos	1	0	0	0	0
Finca, parcela, terreno baldío, cañaveral, solar y afines	0	1	0	0	0
Río, cañada, canal, lago, laguna	0	0	0	0	0
Mar adentro, playa	0	0	0	0	0
Otros	0	0	0	0	0

^PCifras preliminares.

Fuente: Registros administrativos de la Oficina de Estadísticas y Cartografía de la Policía Nacional. Registros Centro de Análisis de datos de la Seguridad Ciudadana (CADSECI).

Cuadro 3.7 REPÚBLICA DOMINICANA: Femicidios no íntimos por zona de ocurrencia, según año, 2018-2022

Año	Total	Zona de ocurrencia		
		Urbana	Rural	No declarado
2018	5	2	3	0
2019	4	0	0	4
2020	6	5	1	0
2021	2	0	2	0
2022 ^P	2	2	0	0

^PCifras preliminares.

Fuente: Registros administrativos de la Oficina de Estadísticas y Cartografía de la Policía Nacional.

Cuadro 3.8 REPÚBLICA DOMINICANA: Femicidios no íntimos por año, según región y provincia, 2018-2022

Región y provincia	Año				
	2018	2019	2020	2021	2022 ^P
Total	5	4	6	2	2
Región Ozama o Metropolitana	0	1	2	0	0
Distrito Nacional	0	0	0	0	0
Santo Domingo	0	1	2	0	0
Distrito Nacional	1	1	1	0	0
Españat	1	0	0	0	0
Puerto Plata	0	1	0	0	0
Santiago	0	0	1	0	0
Región Cibao Sur	0	0	0	1	0
La Vega	0	0	0	0	0
Sánchez Ramírez	0	0	0	0	0
Monseñor Nouel	0	0	0	1	0
Región Cibao Nordeste	2	0	1	1	0
Duarte	0	0	0	0	0
María Trinidad Sánchez	0	0	0	1	0
Hermanas Mirabal	0	0	0	0	0
Samaná	2	0	1	0	0
Región Cibao Noroeste	0	0	2	0	0
Dajabón	0	0	0	0	0
Monte Cristi	0	0	0	0	0
Santiago Rodríguez	0	0	0	0	0
Valverde	0	0	2	0	0

Cuadro 3.8 REPÚBLICA DOMINICANA: Femicidios no íntimos por año, según región y provincia, 2018-2022, continuación...

Región y provincia	Año				
	2018	2019	2020	2021	2022 ^P
Región Valdesia	2	1	0	0	1
Peravia	1	1	0	0	0
San Cristóbal	0	0	0	0	0
San José de Ocoa	1	0	0	0	1
Región Enriquillo	0	1	0	0	0
Baoruco	0	0	0	0	0
Barahona	0	0	0	0	0
Independencia	0	1	0	0	0
Pedernales	0	0	0	0	0
Región El Valle	0	0	0	0	1
Azua	0	0	0	0	0
San Juan	0	0	0	0	0
Elías Piña	0	0	0	0	1
Región Yuma	0	0	0	0	0
El Seibo	0	0	0	0	0
La Altagracia	0	0	0	0	0
La Romana	0	0	0	0	0
Región Higuamo	0	0	0	0	0
San Pedro de Macorís	0	0	0	0	0
Monte Plata	0	0	0	0	0
Hato Mayor	0	0	0	0	0

^PCifras preliminares.

Fuente: Registros administrativos de la Oficina de Estadísticas y Cartografía de la Policía Nacional. Registros Centro de Análisis de datos de la Seguridad Ciudadana (CADSECI).

Cuadro 3.9 REPÚBLICA DOMINICANA: Femicidios no íntimos por país de nacionalidad, según año, 2018-2022

Año	Total	País de nacionalidad	
		República Dominicana	Haití
2018	5	5	0
2019	4	3	1
2020	6	5	1
2021	2	2	0
2022 ^P	2	2	0

^PCifras preliminares.

Fuente: Registros administrativos de la Oficina de Estadísticas y Cartografía de la Policía Nacional.
Registros Centro de Análisis de datos de la Seguridad Ciudadana (CADSECI).

Cuadro 3.10 REPÚBLICA DOMINICANA: Femicidios no íntimos por rango de hora, según año, 2018-2022

Año	Total	Rango de hora			
		00:01-08:00	08:01-16:00	16:01-24:00	No declarada
2018	5	0	0	5	0
2019	4	0	2	2	0
2020	6	2	1	3	0
2021	2	2	0	0	0
2022 ^P	2	0	1	1	0

^PCifras preliminares.

Fuente: Registros administrativos de la Oficina de Estadísticas y Cartografía de la Policía Nacional.
Registros Centro de Análisis de datos de la Seguridad Ciudadana (CADSECI).

Muertes de
MUJERES
Menores
de 14 años

4



Cuadro 4.1 REPÚBLICA DOMINICANA: Muertes de mujeres menores de 14 años por año, según mes, 2018-2022

Mes	Año				
	2018	2019	2020	2021	2022 ^P
Total	9	6	7	5	6
Enero	0	0	1	0	1
Febrero	2	0	0	1	0
Marzo	0	0	0	0	0
Abril	1	2	2	0	1
Mayo	0	0	0	0	1
Junio	1	1	1	0	0
Julio	1	2	0	0	1
Agosto	0	0	1	0	0
Septiembre	0	0	1	0	0
Octubre	1	1	1	1	2
Noviembre	1	0	0	1	0
Diciembre	2	0	0	2	0

^PCifras preliminares.

Fuente: Registros administrativos de la Oficina de Estadísticas y Cartografía de la Policía Nacional. Registros Centro de Análisis de datos de la Seguridad Ciudadana (CADSECI).

Cuadro 4.2 REPÚBLICA DOMINICANA: Muertes de mujeres menores de 14 años por día de la semana, según año, 2018-2022

Año	Total	Día de la semana						
		Lunes	Martes	Miércoles	Jueves	Viernes	Sábado	Domingo
2018	9	0	1	1	0	1	2	4
2019	6	2	0	3	0	1	0	0
2020	7	1	0	1	0	1	2	2
2021	5	1	0	0	0	2	1	1
2022 ^P	6	1	1	0	2	1	1	0

^PCifras preliminares.

Fuente: Registros administrativos de la Oficina de Estadísticas y Cartografía de la Policía Nacional. Registros Centro de Análisis de datos de la Seguridad Ciudadana (CADSECI).

Cuadro 4.3 REPÚBLICA DOMINICANA: Muertes de mujeres menores de 14 años por año, según relación o parentesco con el victimario, 2018-2022

Relación o parentesco con el victimario	Año				
	2018	2019	2020	2021	2022 ^P
Total	9	6	7	5	6
Esposo, pareja, amante, novio	0	0	0	0	0
Exesposo, expareja, examante, exnovio	0	0	0	0	0
Padre, padrastro	5	2	1	1	1
Madre, madrastra	0	0	1	0	1
Hermano (a), hermanastro (a)	0	0	0	0	1
Hijo (a), hijastro (a)	0	0	0	1	0
Otros parientes	1	0	0	0	0
No parientes	3	3	1	3	0
Acción policial, militar	0	0	0	0	0
Hermano (a), hermanastro (a)	0	0	1	0	0
No declarada	0	1	3	0	3

^PCifras preliminares.

Fuente: Registros administrativos de la Oficina de Estadísticas y Cartografía de la Policía Nacional. Registros Centro de Análisis de datos de la Seguridad Ciudadana (CADSECI).

Cuadro 4.4 REPÚBLICA DOMINICANA: Muertes de mujeres menores de 14 años por medio empleado, según año, 2018-2022

Medio empleado	Año				
	2018	2019	2020	2021	2022 ^P
Total	9	6	7	5	6
Arma de fuego	1	0	3	3	1
Arma blanca u objeto cortopunzante	2	0	0	1	2
Objeto contundente	1	2	2	0	1
Sustancia tóxica, veneno	1	0	1	0	0
Estrangulamiento, asfixia respiratoria mecánica	4	0	1	0	1
Asfixia respiratoria por inmersión	0	0	0	1	0
Otros	0	4	0	0	0
No declarada	0	0	0	0	1

^PCifras preliminares.

Fuente: Registros administrativos de la Oficina de Estadísticas y Cartografía de la Policía Nacional. Registros Centro de Análisis de datos de la Seguridad Ciudadana (CADSECI).

Cuadro 4.5 REPÚBLICA DOMINICANA: Defunciones de mujeres menores de 14 años por lugar o sitio de ocurrencia, según año, 2018-2022

Lugar o sitio de ocurrencia	Año				
	2018	2019	2020	2021	2022 ^P
Total	9	6	7	5	6
Vía pública, parque, interior de vehículo	4	2	3	3	1
Vivienda, domicilio o residencia y sus parqueos	5	3	3	1	4
Negocio, comercio, mercado, hostelería, afines y sus parqueos	0	0	1	1	0
Finca, parcela, terreno baldío, cañaveral, solar y afines	0	1	0	0	1
Otros	0	0	0	0	0

^PCifras preliminares.

Fuente: Registros administrativos de la Oficina de Estadísticas y Cartografía de la Policía Nacional.
Registros Centro de Análisis de datos de la Seguridad Ciudadana (CADSEC).

Cuadro 4.6 REPÚBLICA DOMINICANA: Defunciones de mujeres menores de 14 años por zona de ocurrencia, según año, 2018-2022

Año	Total	Zona de ocurrencia		
		Urbana	Rural	No declarada
2018	9	7	2	0
2019	6	0	0	6
2020	7	7	0	0
2021	5	4	1	0
2022 ^P	6	3	2	1

^PCifras preliminares.

Fuente: Registros administrativos de la Oficina de Estadísticas y Cartografía de la Policía Nacional.
Registros Centro de Análisis de datos de la Seguridad Ciudadana (CADSEC).

Cuadro 4.7 REPÚBLICA DOMINICANA: Muertes de mujeres menores de 14 años por año, según región y provincia, 2018-2022

Región y provincia	Año				
	2018	2019	2020	2021	2022 ^P
Total	9	6	7	5	6
Región Ozama o Metropolitana	3	3	3	1	1
Distrito Nacional	2	2	1	0	1
Santo Domingo	1	1	2	1	0
Región Norte	1	1	1	1	0
Espaillat	0	0	0	1	0
Puerto Plata	0	0	0	0	0
Santiago	1	1	1	0	0
Región Cibao Sur	0	0	1	1	0
La Vega	0	0	1	0	0
Sánchez Ramírez	0	0	0	1	0
Monseñor Nouel	0	0	0	0	0
Región Cibao Nordeste	1	0	0	1	0
Duarte	1	0	0	0	0
María Trinidad Sánchez	0	0	0	1	0
Hermanas Mirabal	0	0	0	0	0
Samaná	0	0	0	0	0
Región Cibao Noroeste	0	0	0	0	0
Dajabón	0	0	0	0	0
Monte Cristi	0	0	0	0	0
Santiago Rodríguez	0	0	0	0	0
Valverde	0	0	0	0	0
Región Valdesia	1	0	1	0	2
Peravia	1	0	0	0	0
San Cristóbal	0	0	1	0	2
San José de Ocoa	0	0	0	0	0
Región Enriquillo	1	0	1	0	2
Baoruco	1	0	0	0	1
Barahona	0	0	0	0	0
Independencia	0	0	1	0	0
Pedernales	0	0	0	0	1
Región El Valle	1	0	0	1	0
Azua	0	0	0	0	0
San Juan	1	0	0	0	0
Elías Piña	0	0	0	1	0

Cuadro 4.7 REPÚBLICA DOMINICANA: Muertes de mujeres menores de 14 años por año, según región y provincia, 2018-2022, continuación...

Región y provincia	Año				
	2018	2019	2020	2021	2022 ^P
Región Yuma	1	1	0	0	1
El Seibo	0	0	0	0	0
La Altagracia	1	0	0	0	0
La Romana	0	1	0	0	1
Región Higuamo	0	1	0	0	0
San Pedro de Macorís	0	0	0	0	0
Monte Plata	0	0	0	0	0
Hato Mayor	0	1	0	0	0

^PCifras preliminares.

Fuente: Registros administrativos de la Oficina de Estadísticas y Cartografía de la Policía Nacional. Registros Centro de Análisis de datos de la Seguridad Ciudadana (CADSECI).

Cuadro 4.8 REPÚBLICA DOMINICANA: Muertes de mujeres menores de 14 años por país de nacionalidad, según año, 2018-2022

Año	Total	País de nacionalidad		
		República Dominicana	Haití	Alemania
2018	9	7	2	0
2019	6	6	0	0
2020	7	5	2	0
2021	5	2	3	0
2022 ^P	6	4	2	0

^PCifras preliminares.

Fuente: Registros administrativos de la Oficina de Estadísticas y Cartografía de la Policía Nacional. Registros Centro de Análisis de datos de la Seguridad Ciudadana (CADSECI).

Cuadro 4.9. REPÚBLICA DOMINICANA: Muertes de mujeres menores de 14 años por rango de hora, según año, 2018-2022

Año	Total	Rango de hora			
		00:01-08:00	08:01-16:00	16:01-24:00	No declarada
2018	9	1	6	2	0
2019	6	0	2	4	0
2020	7	0	4	3	0
2021	5	0	2	3	0
2022 ^P	6	2	1	3	0

^PCifras preliminares.

Fuente: Registros administrativos de la Oficina de Estadísticas y Cartografía de la Policía Nacional. Registros Centro de Análisis de datos de la Seguridad Ciudadana (CADSECI).

Feminicidios
DE MENORES
de 14 años



Cuadro 5.1 REPÚBLICA DOMINICANA: Femicidios de menores de 14 años por año, según relación o parentesco con el victimario, 2018-2022

Relación o parentesco con el victimario	Año				
	2018	2019	2020	2021	2022 ^P
Total	7	4	3	1	2
Esposo, pareja, amante, novio	0	0	0	0	0
Exesposo, expareja, examante, exnovio	0	0	0	0	0
Padre, padrastro	5	2	1	1	2
Hermano (a), hermanastro (a)	0	0	0	0	0
Sobrino (a)	0	0	0	0	0
Otros parientes	1	0	0	0	0
No parientes	1	2	0	0	0
No declarada	0	0	2	0	0

^PCifras preliminares.

Fuente: Registros administrativos de la Oficina de Estadísticas y Cartografía de la Policía Nacional. Registros Centro de Análisis de datos de la Seguridad Ciudadana (CADSECI).

Cuadro 5.2 REPÚBLICA DOMINICANA: Femicidios de menores de 14 años por año, según medio empleado, 2018-2022

Medio empleado	Año				
	2018	2019	2020	2021	2022 ^P
Total	7	4	3	1	2
Arma de fuego	0	0	0	0	0
Arma blanca u objeto cortopunzante	1	0	0	1	1
Objeto contundente	1	0	1	0	0
Sustancia tóxica, veneno	1	0	1	0	0
Estrangulamiento, asfixia respiratoria mecánica	4	0	1	0	0
Asfixia respiratoria por inmersión	0	0	0	0	0
Fuego, vapores, objetos calientes	0	0	0	0	0
Otro medio	0	4	0	0	1
No declarado	0	0	0	0	0

^PCifras preliminares.

Fuente: Registros administrativos de la Oficina de Estadísticas y Cartografía de la Policía Nacional. Registros Centro de Análisis de datos de la Seguridad Ciudadana (CADSECI).

Cuadro 5.3 REPÚBLICA DOMINICANA: Femicidios de menores de 14 años por año, según lugar o sitio de ocurrencia, 2018-2022

Lugar o sitio de ocurrencia	Año				
	2018	2019	2020	2021	2022 ^P
Total	7	4	3	1	2
Vía pública, parque, interior de vehículo	2	0	1	0	0
Vivienda, domicilio o residencia y sus parqueos	5	3	1	1	1
Finca, parcela, terreno baldío, cañaveral, solar y afines	0	1	0	0	1
Río, cañada, canal, lago, laguna	0	0	0	0	0
Negocio, comercio, mercado, hostelería y afines, y sus parqueos	0	0	1	0	0
Mar adentro, playa	0	0	0	0	0
Otro	0	0	0	0	0
Otro medio	0	4	0	0	0

^PCifras preliminares.

Fuente: Registros administrativos de la Oficina de Estadísticas y Cartografía de la Policía Nacional.

Registros Centro de Análisis de datos de la Seguridad Ciudadana (CADSECI).

Cuadro 5.4 REPÚBLICA DOMINICANA: Femicidios de menores de 14 años por zona de ocurrencia, según año, 2018-2022

Año	Total	Zona de ocurrencia		
		Urbana	Rural	No declarada
2018	7	6	1	0
2019	4	0	0	4
2020	3	3	0	0
2021	1	0	1	0
2022 ^P	2	0	2	0

^PCifras preliminares.

Fuente: Registros administrativos de la Oficina de Estadísticas y Cartografía de la Policía Nacional.

Registros Centro de Análisis de datos de la Seguridad Ciudadana (CADSECI).

Cuadro 5.5 REPÚBLICA DOMINICANA: Femicidios de menores de 14 años por año, según región y provincia, 2018-2022

Región y provincia	Año				
	2018	2019	2020	2021	2022 ^P
Total	7	4	3	1	2
Región Ozama o Metropolitana	3	1	1	0	0
Distrito Nacional	2	0	0	0	0
Santo Domingo	1	1	1	0	0
Región Norte	1	1	1	0	0
Españat	0	0	0	0	0
Puerto Plata	0	0	0	0	0
Santiago	1	1	1	0	0
Región Cibao Sur	0	0	1	1	0
La Vega	0	0	1	0	0
Sánchez Ramírez	0	0	0	1	0
Monseñor Nouel	0	0	0	0	0
Región Cibao Nordeste	0	0	0	0	0
Duarte	0	0	0	0	0
María Trinidad Sánchez	0	0	0	0	0
Hermanas Mirabal	0	0	0	0	0
Samaná	0	0	0	0	0
Región Cibao Noroeste	0	0	0	0	0
Dajabón	0	0	0	0	0
Monte Cristi	0	0	0	0	0
Santiago Rodríguez	0	0	0	0	0
Valverde	0	0	0	0	0
Región Valdesia	1	0	0	0	1
Peravia	1	0	0	0	0
San Cristóbal	0	0	0	0	0
San José de Ocoa	0	0	0	0	1
Región Enriquillo	1	0	0	0	1
Baoruco	1	0	0	0	0
Barahona	0	0	0	0	0
Independencia	0	0	0	0	0
Pedernales	0	0	0	0	1
Región El Valle	0	0	0	0	0
Azua	0	0	0	0	0
Elías Piña	0	0	0	0	0
San Juan	0	0	0	0	0

Cuadro 5.5 REPÚBLICA DOMINICANA: Femicidios de menores de 14 años por año, según región y provincia, 2018-2022, continuación...

Región y provincia	Año				
	2018	2019	2020	2021	2022 ^P
Región Yuma	1	1	0	0	0
El Seibo	0	0	0	0	0
La Altagracia	1	0	0	0	0
La Romana	0	1	0	0	0
Región Higuamo	0	1	0	0	0
San Pedro de Macorís	0	0	0	0	0
Monte Plata	0	0	0	0	0
Hato Mayor	0	1	0	0	0

^PCifras preliminares.Fuente: Registros administrativos de la Oficina de Estadísticas y Cartografía de la Policía Nacional.
Registros Centro de Análisis de datos de la Seguridad Ciudadana (CADSECI).**Cuadro 5.6** REPÚBLICA DOMINICANA: Femicidios de menores de 14 años por país de nacionalidad, según año, 2018-2022

Año	Total	País de nacionalidad	
		República Dominicana	Haití
2018	7	6	1
2019	4	4	0
2020	3	3	0
2021	1	0	1
2022 ^P	2	1	1

^PCifras preliminares.Fuente: Registros administrativos de la Oficina de Estadísticas y Cartografía de la Policía Nacional.
Registros Centro de Análisis de datos de la Seguridad Ciudadana (CADSECI).**Cuadro 5.7** REPÚBLICA DOMINICANA: Femicidios de menores de 14 años por rango de hora, según año, 2018-2022

Año	Total	Rango de hora			
		00:01-08:00	08:01-16:00	16.01-24:00	No declarada
2018	7	1	5	1	0
2019	4	0	2	2	0
2020	3	0	2	1	0
2021	1	0	1	0	0
2022 ^P	2	1	0	1	0

^PCifras preliminares.Fuente: Registros administrativos de la Oficina de Estadísticas y Cartografía de la Policía Nacional.
Registros Centro de Análisis de datos de la Seguridad Ciudadana (CADSECI).

**Feminicidios
DE MENORES
de 14 años
con intento
de violación
sexual**



AYUDA!

Cuadro 6.1 REPÚBLICA DOMINICANA: Femicidios de menores de 14 años en los cuales hubo intento o violación sexual por relación o parentesco con el victimario, según año, 2018-2022

Año	Total	Relación o parentesco	
		No parientes	No declarado
2018	1	1	0
2019	2	2	0
2020	2	0	2
2021	0	0	0
2022 ^P	0	0	0

^PCifras preliminares.

Fuente: Registros administrativos de la Oficina de Estadísticas y Cartografía de la Policía Nacional. Registros Centro de Análisis de datos de la Seguridad Ciudadana (CADSECI).

Cuadro 6.2 REPÚBLICA DOMINICANA: Femicidios de menores de 14 años en los cuales hubo intento o violación sexual por año, según medio empleado, 2018-2022

Medio empleado	Año				
	2018	2019	2020	2021	2022 ^P
Total	1	2	2	0	0
Arma blanca u objeto cortopunzante	0	0	0	0	0
Objeto contundente	0	0	1	0	0
Estrangulamiento, asfixia respiratoria mecánica	1	0	1	0	0
Otros	0	2	0	0	0
No declarado	0	0	0	0	0

^PCifras preliminares.

Fuente: Registros administrativos de la Oficina de Estadísticas y Cartografía de la Policía Nacional. Registros Centro de Análisis de datos de la Seguridad Ciudadana (CADSECI).

Cuadro 6.3 REPÚBLICA DOMINICANA: Femicidios de menores de 14 años en los cuales hubo intento o violación sexual por año, según lugar o sitio de ocurrencia, 2018-2022

Lugar o sitio de ocurrencia	Año				
	2018	2019	2020	2021	2022 ^P
Total	1	2	2	0	0
Vía pública, parque, interior de vehículo	1	0	1	0	0
Vivienda, domicilio o residencia y sus parqueos	0	1	1	0	0
Finca, parcela, terreno baldío, cañaveral, solar y afines	0	1	0	0	0

^PCifras preliminares.

Fuente: Registros administrativos de la Oficina de Estadísticas y Cartografía de la Policía Nacional. Registros Centro de Análisis de datos de la Seguridad Ciudadana (CADSECI).

Cuadro 6.4 REPÚBLICA DOMINICANA: Femicidios de menores de 14 años en los cuales hubo intento o violación sexual por zona de ocurrencia, según año, 2018-2022

Año	Total	Zona de ocurrencia		
		Urbana	Rural	No declarada
2018	1	0	1	0
2019	2	0	0	2
2020	2	2	0	0
2021	0	0	0	0
2022 ^P	0	0	0	0

^PCifras preliminares.

Fuente: Registros administrativos de la Oficina de Estadísticas y Cartografía de la Policía Nacional. Registros Centro de Análisis de datos de la Seguridad Ciudadana (CADSECI).

Cuadro 6.5 REPÚBLICA DOMINICANA: Femicidios de menores de 14 años en los cuales hubo intento o violación sexual por año, según región, 2018-2022

Región	Año				
	2018	2019	2020	2021	2022 ^P
Total	1	2	2	0	0
Ozama o Metropolitana	0	1	1	0	0
Cibao Norte	0	1	0	0	0
Cibao Sur	0	0	1	0	0
Cibao Nordeste	0	0	0	0	0
Cibao Noroeste	0	0	0	0	0
Valdesia	1	0	0	0	0
Enriquillo	0	0	0	0	0
El Valle	0	0	0	0	0
Higuamo	0	0	0	0	0

^PCifras preliminares.

Fuente: Registros administrativos de la Oficina de Estadísticas y Cartografía de la Policía Nacional. Registros Centro de Análisis de datos de la Seguridad Ciudadana (CADSECI).

Cuadro 6.6 REPÚBLICA DOMINICANA: Femicidios de menores de 14 años en los cuales hubo intento o violación sexual por país de nacionalidad, según año, 2018-2022

Año	Total	País de nacionalidad	
		República Dominicana	Haití
2018	1	1	0
2019	2	2	0
2020	2	2	0
2021	0	0	0
2022 ^P	0	0	0

^PCifras preliminares.

Fuente: Registros administrativos de la Oficina de Estadísticas y Cartografía de la Policía Nacional.
Registros Centro de Análisis de datos de la Seguridad Ciudadana (CADSECI).

Cuadro 6.7 REPÚBLICA DOMINICANA: Femicidios de menores de 14 años en los cuales hubo intento o violación sexual por rango de hora, según año, 2018-2022

Año	Total	Rango de hora		
		00:01-08:00	08:01-16:00	16:01-24:00
2018	1	0	0	1
2019	2	0	1	1
2020	2	1	1	0
2021	0	0	0	0
2022 ^P	0	0	0	0

^PCifras preliminares.

Fuente: Registros administrativos de la Oficina de Estadísticas y Cartografía de la Policía Nacional.
Registros Centro de Análisis de datos de la Seguridad Ciudadana (CADSECI).

GLOSARIO

Glosario

Año: período de doce meses, a contar desde el día 1 de enero hasta el 31 de diciembre, ambos inclusive.

Arma: herramienta, medio o máquina, usado para agredir o autodefenderse. Cualquier máquina, instrumento o utensilio cortante, punzante o contundente (Art-101 Código Penal de la República Dominicana, 2007).

Arma blanca: instrumento con uno o más bordes utilizado como arma, con el que se pueden producir lesiones por penetración o corte. Incluye punzantes o cortopunzantes como cuchillo, puñal, machete, cuchilla y otros objetos de metal con esas características.

Arma de fuego: es la que utiliza una materia explosiva para realizar los disparos.

Barrio: cada una de las partes territoriales en que se dividen los pueblos y ciudades o sus distritos.

Edad cumplida: intervalo de tiempo transcurrido desde la fecha de nacimiento hasta la fecha actual, expresada en años.

Edad (grupos quinquenales): clasificación de edades distribuida en grupos quinquenales de edad, desde 0-4, 5-9, ... 60-64, hasta 65 o más años. Las edades se calculan en la fecha de referencia.

Circunstancia o escenario: son las circunstancias en que sucedieron los hechos, ejemplo: violencia familiar, violencia intrafamiliar, riña o disputa, robo, etc.

Estrangulamiento: muerte producida por la constricción del cuello, ejercida por un lazo, cuerda, cinturón, soga u otro objeto similar, sujeto a un punto fijo y sobre el cual se ejerce tracción del propio peso del cuerpo.

Feminicidio o femicidio: con el fin de recolectar datos, y producir estadísticas los homicidios de mujeres y niñas, por razones de género (femicidio/feminicidio) se definen como homicidios intencionales de víctimas mujeres cometidos por sus parejas íntimas, los cometidos por otros miembros de la familia y los cometidos por otros autores conocidos o desconocidos con un determinado modus operandi o en contextos específicos que indican motivaciones por razones de género. (Marco estadístico para medir el homicidio de mujeres y niñas por razones de género (también denominado "femicidio/feminicidio"), 2022).

Feminicidio íntimo: es la muerte de una mujer, cometida por un hombre con quien la víctima tenía o había tenido una relación o vínculo íntimo: marido, exmarido,

compañero, novio, exnovio, o amante, persona con quien se procreó un niño o una niña. Se incluye el supuesto del amigo que asesina a una mujer - amiga o conocida - que rechazó entablar una relación íntima (sentimental o sexual) con este. (Modelo de protocolo latinoamericano de investigación de las muertes violentas de mujeres por razones de género (femicidio/feminicidio), 2014).

Feminicidio no íntimo: es la muerte de una mujer, cometida por un hombre desconocido, con quien la víctima no tenía ningún tipo de relación. Por ejemplo, una agresión sexual que culmina en el asesinato de una mujer a manos de un extraño. También se considera el caso del vecino que mata a su vecina sin que existiera entre ambos algún tipo de relación o vínculo.

(Modelo de protocolo latinoamericano de investigación de las muertes violentas de mujeres por razones de género (femicidio/feminicidio), 2014).

Feminicidio infantil: es la muerte de una niña menor de 14 años de edad, provocada por un hombre, en el contexto de una relación de responsabilidad, confianza o poder que le otorga la situación adulta sobre la minoría de edad. (Modelo de protocolo latinoamericano de investigación de las muertes violentas de mujeres por razones de género (femicidio/feminicidio), 2014).

Feminicidio familiar: es la muerte de una mujer en el contexto de una relación de parentesco con el victimario. El parentesco puede ser por consanguinidad, afinidad o adopción. Un hombre mata intencionalmente a su suegra, a su hija o hijastra, sobrina, prima, nieta, hermana o hermanastra entre otros. (Modelo de protocolo latinoamericano de investigación de las muertes violentas de mujeres por razones de género (femicidio/feminicidio), 2014).

Feminicidio por conexión: hace referencia al caso de la muerte de una mujer "en la línea de fuego" por parte de un hombre en el mismo lugar en el que mata o intenta matar a otra mujer. Puede tratarse de una amiga, una pariente de la víctima, madre, hija, o de una mujer extraña que se encontraba en el mismo escenario donde el victimario atacó a la víctima. (Modelo de protocolo latinoamericano de investigación de las muertes violentas de mujeres por razones de género (femicidio/feminicidio), 2014).

Feminicidio por prostitución o por ocupaciones estigmatizadas: es la muerte de una mujer que ejerce la prostitución y/u otra ocupación (como strippers, camareras, masajistas o bailarinas en locales nocturnos) cometida por uno o varios hombres. Incluye los casos en los que el victimario (o los victimarios) asesina a la mujer motivado por el odio y la misoginia que despierta en estos la condición de prostituta de la víctima. (Modelo de protocolo latinoamericano de investigación de las muertes violentas de mujeres por razones de género (femicidio/feminicidio), 2014).

Homicidio: Muerte ilícita causada a una persona con la intención de provocarle la muerte o lesiones graves. (Clasificación Internacional de Delitos con Fines Estadísticos, 2015).

Lugar del hecho o sitio de ocurrencia: sitio donde ocurre un evento.

Medio o método empleado: comprende el instrumento utilizado para causar la lesión o la muerte, como: proyectil de arma de fuego, arma blanca, objeto contundente, estrangulamiento, entre otros.

Muerte accidental: es aquella producida por la acción imprevista, fortuita y/u ocasional, de una fuerza externa que obra súbitamente sobre la persona, independientemente de su voluntad y que pueda ser determinada de una manera cierta.

Municipio: es la desagregación territorial en que se dividen las provincias, y que se constituye en una entidad administrativa de nivel local.

Objetos contundentes: son los que producen contusión en cualquier parte del cuerpo de la víctima, por ejemplo, palo, piedra, etc.

Objetos cortopunzantes: son objetos o herramientas capaces de producir lesiones.

Ocupación o actividad: la ocupación de una persona hace referencia al trabajo u oficio a lo que ella se dedica; a su trabajo, empleo, actividad o profesión.

País de nacionalidad: es un atributo jurídico que señala al individuo como miembro del pueblo constitutivo de un Estado. Es el vínculo legal que relaciona a un individuo con un Estado.

Provincia: una provincia es una división administrativa de ciertos Estados, que forma parte de la estructura organizativa del territorio. La República Dominicana se divide administrativamente en provincias.

Rango de hora: es un atributo utilizado convenientemente para agrupar periodos horarios a fin de facilitar el análisis estadístico-agrupados por determinados momentos del día.

Relación o parentesco: es el vínculo que une a las personas que descienden unas de otras o que tienen un ascendiente común, esto es, que se hallan unidas por una comunidad de sangre. En sentido amplio, parentesco es la relación o unión de varias personas por virtud de la naturaleza o la ley.

Riña o disputa: la contienda de obra y no la de palabra, entre dos o más personas que eventualmente pudiera desencadenar violencia e incluso la muerte.

Sicariato: es el nombre usado para describir un tipo de homicidio cualificado (asesinato), y agravado por el cobro de una remuneración económica a cambio de dar el servicio de matar a otra persona.

Sustancias tóxicas: son aquellas que ingeridas son capaces de producir daños o la muerte de una persona, por ejemplo: la lejía, el amoníaco, “tres pasitos” o cualquier tipo de sustancia que produzca efectos letales.

Violencia: el uso deliberado de la fuerza física o el poder ya sea en grado de amenaza o efectivo, contra uno mismo, otra persona o un grupo o comunidad, que cause o tenga muchas probabilidades de causar lesiones, muerte, daños psicológicos, trastornos del desarrollo o privaciones. (Informe mundial sobre la violencia y la salud: resumen, 2002).

Violencia de género: es un tipo de violencia física o psicológica ejercida contra cualquier persona sobre la base de su sexo o género que impacta de manera negativa en su identidad y bienestar social, físico o psicológico.

Violencia física: es aquella realizada con empujones, bofetadas, pellizco, arrojado de objetos, golpes, entre otras acciones.

Violencia intrafamiliar: es un concepto utilizado para referirse a “la violencia ejercida en el terreno de la convivencia familiar o asimilada, por parte de uno de los miembros contra otros, contra alguno de los demás o contra todos”.

Violencia sexual: Acto sexual no deseado, intento de conseguir un acto sexual, o contacto o comunicación con atención sexual no deseada, sin consentimiento válido o con consentimiento obtenido mediante intimidación, fuerza, fraude, coacción, amenazas, engaño, uso de drogas o alcohol, o mediante el abuso de poder o de una situación de vulnerabilidad. (Clasificación Internacional de Delitos con Fines Estadísticos, 2015).

Zona de ocurrencia: es el espacio donde ocurre el hecho, se refiere a zonas urbanas y zonas rurales, o sea, a la ciudad y al campo.



Oficina Nacional de Estadística

Oficina Nacional de Estadística
Av. México esq. Leopoldo Navarro
Edificio de Oficinas Gubernamentales
Juan Pablo Duarte, pisos 8 y 9
Tel.: 809-682-7777
Correo: info@one.gob.do

 [Oficina Nacional de Estadística RD-ONE](#)    [ONERD_](#)  blog/one.gob.do