

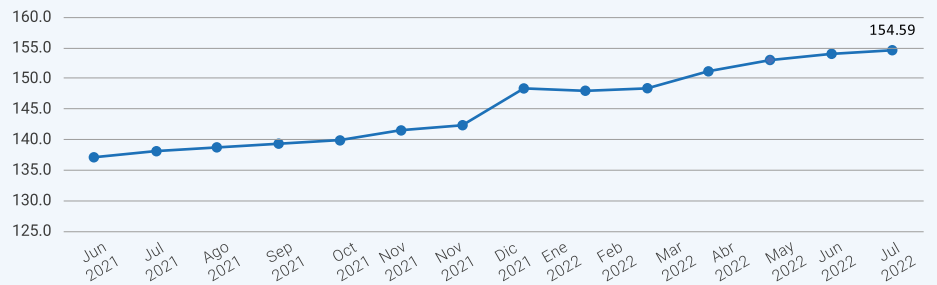
Julio 2022

El Índice de Precios del Productor, de la sección de Industrias Manufactureras (IPP Manufactura), es un indicador estadístico que mide el cambio porcentual promedio de los precios de una canasta de bienes característicos de la producción nacional manufacturera, en un período determinado. Estos se levantan y se procesan cada mes, según los datos suministrados por aproximadamente, 321 empresas, que producen tanto para el mercado nacional como el internacional.

## Tipo de variación



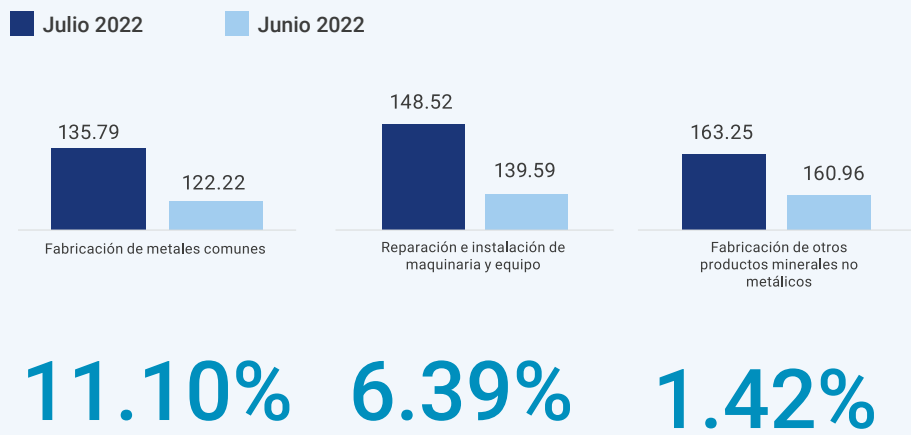
REPÚBLICA DOMINICANA: Índice de Precios del Productor de la sección Industrias Manufactureras, según la Clasificación Nacional de Actividades Económicas (CNAE), en los meses de junio del 2021 a julio<sup>R</sup> del 2022



## Resultados del mes<sup>1</sup>

### Incrementos

Según divisiones de la Clasificación Nacional de Actividades Económicas (CNAE) las actividades económicas que presentaron los principales incrementos fueron: fabricación de metales comunes, con un 11.10%; reparación e instalación de maquinaria y equipo, con un 6.39% y fabricación de otros productos minerales no metálicos, con un 1.42%. Estas actividades contribuyeron positivamente a la variación mensual con un 0.40 puntos porcentuales.



### Disminuciones

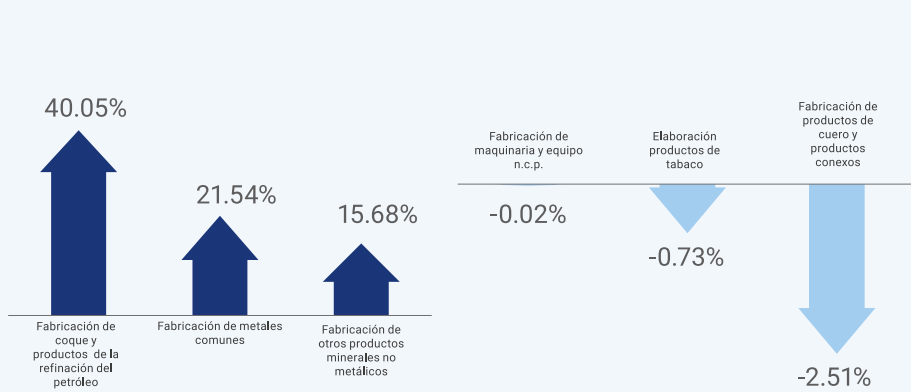


Mientras que las principales disminuciones se obtuvieron en fabricación de sustancias y productos químicos, con un -1.12%; fabricación de productos elaborados de metal, excepto maquinaria y equipo, con un -0.56% y fabricación de productos de cuero y productos conexos, con un -0.51%. Las cuales le restaron 0.08 puntos porcentuales a la variación mensual.

<sup>1</sup>Variación mensual es la relación del índice en el mes de referencia con el índice del mes anterior.

## Resultados año corrido<sup>2</sup>

### Incrementos



De diciembre 2021 a julio 2022, las actividades económicas que presentaron los principales incrementos según divisiones de la Clasificación Nacional de Actividades Económicas (CNAE) fueron: fabricación de coque y productos de la refinación del petróleo, con un 40.05%; fabricación de metales comunes, con un 21.54% y fabricación de otros productos minerales no metálicos, con un 15.68%. Estas actividades contribuyeron positivamente a la variación acumulada con un 3.27 puntos porcentuales.

Mientras que las principales disminuciones se obtuvieron en fabricación de maquinaria y equipo n.c.p., con un -0.02%; elaboración productos de tabaco, con un -0.73% y fabricación de productos de cuero y productos conexos, con un -2.51%. Las cuales le restaron 0.06 puntos porcentuales a la variación acumulada.

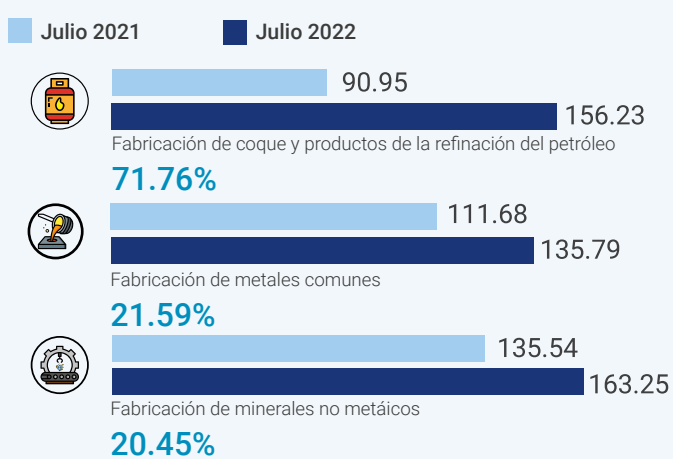
<sup>2</sup>Variación año corrido es la relación del índice en el mes de referencia con el índice del mes de diciembre del año anterior.

### Disminuciones

## Resultado últimos doce meses<sup>3</sup>

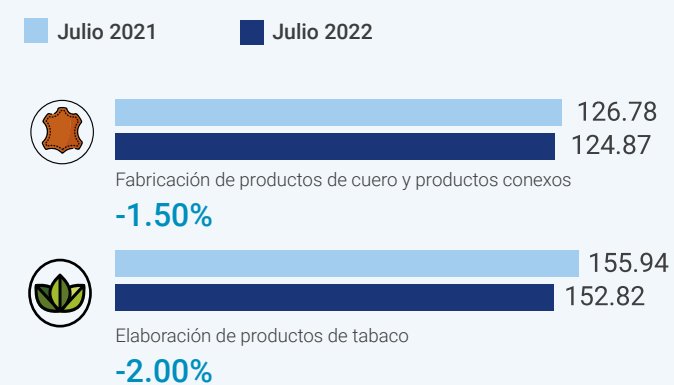
### Principales incrementos

Desde julio 2021 hasta julio 2022 las actividades económicas que presentaron los principales incrementos según divisiones de la Clasificación Nacional de Actividades Económicas (CNAE) fueron: fabricación de coque y productos de la refinación del petróleo, con un 71.76%; fabricación de metales comunes, con un 21.59% y fabricación de otros productos minerales no metálicos, con un 20.45%. Estas actividades contribuyeron positivamente a la variación de los últimos 12 meses con un 4.47 puntos porcentuales.



### Principales disminuciones

Mientras que las principales disminuciones se obtuvieron en fabricación de productos de cuero y productos conexos, con un -1.50%; elaboración productos de tabaco, con un -2.00%, las cuales le restaron 0.09 puntos porcentuales a la variación de los últimos 12 meses.



<sup>3</sup>Variación doce meses es la relación del índice en el mes de referencia con el índice del mismo mes del año anterior.