

## Mayo 2017

El Índice de Precios del Productor, de la sección de Industrias Manufactureras (IPP Manufactura), es un indicador estadístico que mide el cambio porcentual promedio de los precios de una canasta de bienes característicos de la producción nacional manufacturera, en un período determinado. Estos se levantan y se procesan cada mes, según los datos suministrados por, aproximadamente, 321 empresas, que producen tanto para el mercado nacional como el internacional.

La canasta del IPP Manufactura está compuesta por 165 productos representativos de la producción nacional manufacturera. Las actividades económicas que se incluyen actualmente en el índice general de este sector corresponden a agregar 22 divisiones de actividad económica pertenecientes a la Clasificación Industrial Internacional Uniforme (CIIU Revisión 4). Cabe destacar que cada división de actividad posee un índice particular.

El IPP Manufactura tiene una cobertura a nivel nacional, pues cubre todas las zonas geográficas del país; es decir, las cuatro regiones y las 32 provincias que lo forman.

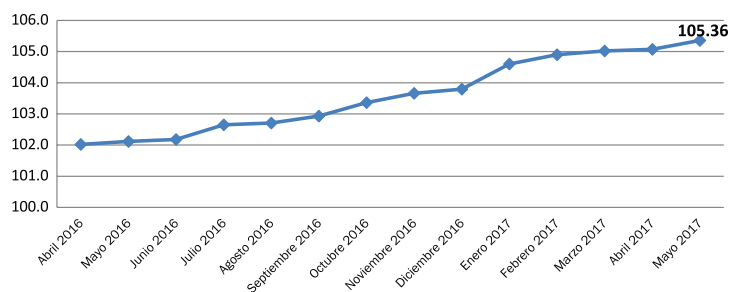
Su metodología de cálculo responde a la fórmula de *Lowe*, la cual se deriva del índice de *Laspeyres* que actualiza la estructura de ponderaciones de la producción (año 2007) a los precios del período de referencia del índice (con base en diciembre 2013).

Este índice es un indicador que permite estimar la evolución de los precios de las principales actividades económicas de las Industrias manufactureras. Puede ser utilizado como deflactor de las cuentas nacionales, de la tasa de cambio real; para detectar focos inflacionarios a lo largo de la cadena productiva, en actualizaciones presupuestarias, y para orientar en la toma de decisiones gubernamentales y del sector privado.

## Resultados del mes

**Gráfico 1**

REPÚBLICA DOMINICANA: Índice de Precios del Productor de la sección Industrias Manufactureras, según la Clasificación Industrial Internacional Uniforme revisión 4, en los meses de abril de 2016 a mayo<sup>R</sup> de 2017

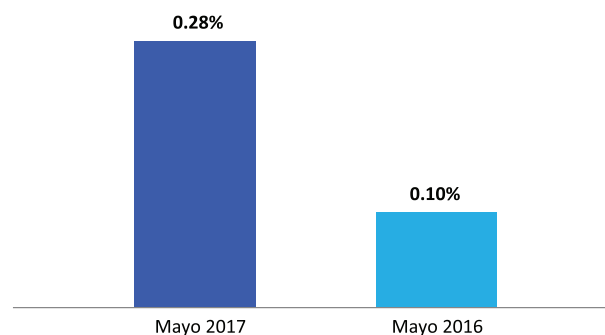


(R): Cifras sujetas a rectificación.

En mayo de 2017 el IPP de las Industrias Manufactureras fue de 105.36, registrando una variación mensual<sup>1</sup> de un 0.28%, resultado que es superior al 0.10% presentado en el mes de mayo de 2016.

**Gráfico 2**

REPÚBLICA DOMINICANA: Variación porcentual mensual del Índice de Precios del Productor de la sección Industrias Manufactureras, en los meses de mayo de 2016 y mayo<sup>R</sup> de 2017



(R): Cifras sujetas a rectificación.

Según divisiones de la Clasificación Industrial Internacional Uniforme (CIIU), Revisión 4, las actividades económicas que presentaron los principales incrementos fueron: fabricación de metales comunes, con un 4.97%; fabricación de coque y productos de la refinación de petróleo, con un 1.16%; elaboración de productos de tabaco, con un 0.92%; fabricación de sustancias y productos químicos, con un 0.70%; fabricación de otros productos minerales no metálicos, con un 0.69%; fabricación de productos de caucho y de plástico, con un 0.52%; y, fabricación de equipo eléctrico, con un 0.29%. Estas actividades contribuyeron con 0.26 puntos porcentuales a la variación mensual (Cuadro 1).

<sup>1</sup> Variación mensual es la relación del índice en el mes de referencia con el índice del mes anterior.

Mientras, la principal disminución se presentó en la elaboración de productos alimenticios con un -0.11%; la cual restó 0.03 puntos porcentuales a la variación mensual.

**Cuadro 1**

REPÚBLICA DOMINICANA: Variación porcentual mensual del Índice de Precios del Productor de la sección Industrias Manufactureras, según divisiones de la Clasificación Industrial Internacional Uniforme, CIIU Revisión 4, en el mes de mayo de 2017

División CIIU, Rev.4	Descripción	Variación (%)		Contribución (%)
		Mayo <sup>R</sup> 2017	Mayo 2016	
24	Fabricación de metales comunes	4.97	-1.80	0.07
19	Fabricación de coque y productos de la refinación de petróleo	1.16	9.93	0.03
12	Elaboración de productos de tabaco	0.92	0.31	0.03
20	Fabricación de sustancias y productos químicos	0.70	0.09	0.04
23	Fabricación de otros productos minerales no metálicos	0.69	-0.11	0.06
22	Fabricación de productos de caucho y de plástico	0.52	-0.50	0.01
27	Fabricación de equipo eléctrico	0.29	0.00	0.02
10	Elaboración de productos alimenticios	-0.11	-0.54	-0.03

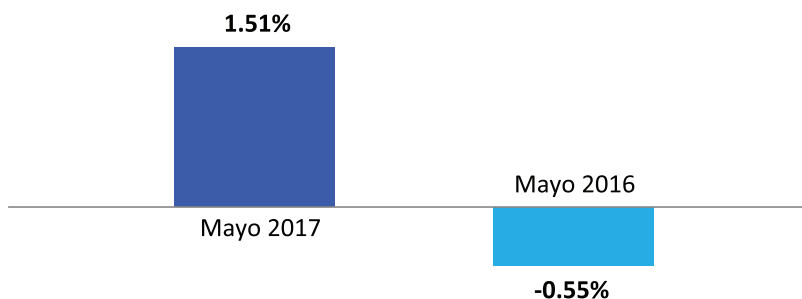
(R): Cifras sujetas a rectificación.

## Resultados año corrido<sup>2</sup>

Desde diciembre de 2016 hasta mayo de 2017 el IPP Manufactura ha acumulado una variación de un 1.51%. Este resultado es superior al presentado en igual período del año anterior, que fue de un -0.55%.

**Gráfico 3**

REPÚBLICA DOMINICANA: Variación porcentual acumulada en el año del Índice de Precios del Productor de la sección Industrias Manufactureras, en los meses de mayo de 2016 y mayo<sup>R</sup> de 2017



(R): Cifras sujetas a rectificación.

Las actividades económicas que acumularon los principales incrementos, según divisiones de la CIIU Rev. 4, fueron: fabricación de coque y productos de la refinación de petróleo, con un 10.80%; fabricación de equipo eléctrico, con un 5.84%; fabricación de metales comunes, con un 5.63%; impresión y reproducción de grabaciones, con un 5.27%; fabricación de productos textiles, con un 2.83%; fabricación de otros productos minerales no metálicos, con un 2.64%; y, elaboración de productos de tabaco, con un 2.13%. Estas actividades, en conjunto, contribuyeron positivamente en la variación acumulada en el año, con 1.07 puntos porcentuales (Cuadro 2).

Mientras que, la principal disminución en lo que va de año se presentó en otras industrias manufactureras, con un -0.60%, restando 0.06 puntos porcentuales a la variación acumulada.

<sup>2</sup> Variación año corrido es la relación del índice en el mes de referencia con el índice del mes de diciembre del año anterior.

## Cuadro 2

REPÚBLICA DOMINICANA: Variación porcentual acumulada en el año del índice de Precios del Productor de la sección Industrias Manufactureras, según divisiones de la Clasificación Industrial Internacional Uniforme, CIIU Revisión 4, en el mes de mayo de 2017

División CIIU, Rev.4	Descripción	Variación (%)		Contribución (%)
		Mayo <sup>a</sup> 2017	Mayo 2016	
19	Fabricación de coque y productos de la refinación de petróleo	10.80	-1.76	0.26
27	Fabricación de equipo eléctrico	5.84	-1.05	0.31
24	Fabricación de metales comunes	5.63	-19.26	0.08
18	Impresión y reproducción de grabaciones	5.27	2.91	0.04
13	Fabricación de productos textiles	2.83	0.78	0.07
23	Fabricación de otros productos minerales no metálicos	2.64	-2.36	0.24
12	Elaboración de productos de tabaco	2.13	4.58	0.07
32	Otras industrias manufactureras	-0.60	0.50	-0.06

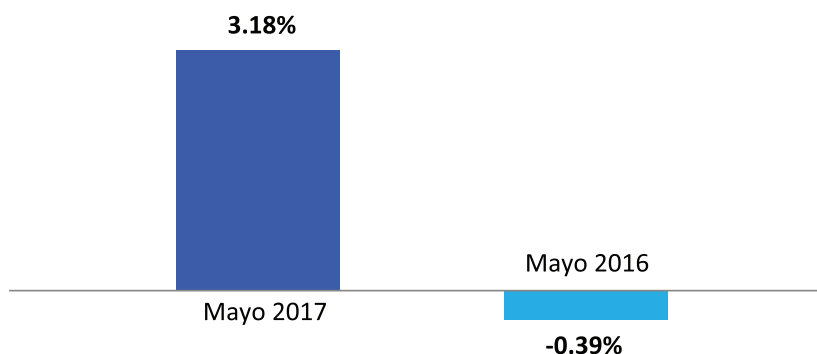
(R): Cifras sujetas a rectificación.

## Resultados últimos doce meses<sup>3</sup>

Desde mayo de 2016 hasta mayo de 2017 el IPP de la sección de Industrias Manufactureras acumuló un incremento de un 3.18%. Este resultado es superior al presentado en el mes de mayo del año anterior, que fue de -0.39%.

### Gráfico 4

REPÚBLICA DOMINICANA: Variación porcentual doce meses del Índice de Precios del Productor de la sección Industrias Manufactureras, en los meses de mayo de 2016 y mayo<sup>a</sup> de 2017



(R): Cifras sujetas a rectificación.

Según divisiones de la CIIU Rev. 4, las actividades económicas que en los últimos doce meses han acumulado una mayor variación son: fabricación de coque y productos de la refinación de petróleo, con un 28.22%; fabricación de metales comunes, con un 8.90%; fabricación de equipo eléctrico, con un 7.15%; impresión y reproducción de grabaciones, con un 7.12%; fabricación de productos textiles, con un 5.14%; elaboración de productos alimenticios, con un 3.65%; y, fabricación de productos farmacéuticos, sustancias químicas medicinales y productos botánicos de uso farmacéutico, con un 3.27%.

Estas divisiones, en conjunto, tuvieron una contribución positiva de 2.47 puntos porcentuales sobre los resultados de los últimos doce meses (Cuadro 3).

La principal disminución se observó en la fabricación de sustancias y productos químicos, con un -4.12%, la cual contribuyó negativamente con 0.23 puntos porcentuales.

<sup>3</sup> Variación doce meses es la relación del índice en el mes de referencia con el índice del mismo mes del año anterior.

**Cuadro 3**

REPÚBLICA DOMINICANA: Variación porcentual doce meses del índice de Precios del Productor sección Industrias Manufactureras, según divisiones de la Clasificación Industrial Internacional Uniforme, CIIU Revisión 4, en el mes de mayo de 2017

División CIIU, Rev.4	Descripción	Variación (%)		Contribución (%)
		Mayo <sup>R</sup> 2017	Mayo 2016	
19	Fabricación de coque y productos de la refinación de petróleo	28.22	-29.54	0.59
24	Fabricación de metales comunes	8.90	-21.34	0.13
27	Fabricación de equipo eléctrico	7.15	0.93	0.38
18	Impresión y reproducción de grabaciones	7.12	-0.22	0.05
13	Fabricación de productos textiles	5.14	1.19	0.13
10	Elaboración de productos alimenticios	3.65	-0.50	1.10
21	Fabricación de productos farmacéuticos, sustancias químicas medicinales y productos botánicos de uso farmacéutico	3.27	3.41	0.09
20	Fabricación de sustancias y productos químicos	-4.12	0.52	-0.23

(R): Cifras sujetas a rectificación.



**Personal Directivo:**

Directora Nacional de la ONE: Lic. **Alexandra Izquierdo**

Directora de Estadísticas Continuas: **Dra. Cecilia González**

**Diseño metodológico:**

Encargada de Metodología, Documentación y Clasificaciones: **Mabely Díaz**

Coordinadora: **Maritza Pérez**

Analista de Metodología: **Carlos Montero**

**Diseño y ejecución de captación y procesamiento:**

Encargada de Estadísticas Coyunturales e Índices de Precios: **Viviana Ditrén**

Analistas: **Carina Báez y Arnaldo Castillo**

Supervisores: **Yensy Martínez y Héctor Pimentel**

Técnicos: **Zuleika Hernández, Reimy Toribio, Hochi Keppis,**

**Luis Guzmán, Jenniffer Mejía, Luis Sued y Miguel Martínez**

**Apoyo editorial:**

Encargado de Comunicaciones: **Julio Fernández**

Encargada de la División de Publicaciones: **Raysa Hernández**

Diseño: **Raimy Perozo**

Diagramación: **Leydy Paulino**

Corrección de estilo: **Alicia Delgado**



Oficina Nacional de Estadística  
Av. México esq. Leopoldo Navarro  
Edificio de Oficinas Gubernamentales  
Juan Pablo Duarte, pisos 8 y 9  
Tel.: 809-682-7777  
Fax.: 809-685-4424  
Email: info@one.gob.do  
www.one.gob.do

@estadisticasONE  
Oficina Nacional de Estadística RD - ONE  
blog/one.gob.do