

Diciembre 2018

El Índice de Precios del Productor del sector Servicios (IPP Servicios) es un indicador estadístico que mide el cambio porcentual promedio de los precios de una canasta de servicios característicos de la producción nacional, en un período determinado. Estos se levantan y procesan cada mes, según los datos suministrados por, aproximadamente 160 empresas que ofertan servicios tanto en el mercado nacional como en el internacional.

La canasta del IPP Servicios está compuesta por 93 productos representativos de la producción nacional de servicios. Las actividades económicas que se incluyen actualmente en el índice general del sector corresponden a agregar 26 divisiones de actividad económica pertenecientes a la Clasificación Industrial Internacional Uniforme (CIIU Revisión 4). Cabe destacar que cada división de actividad posee un índice particular.

El IPP Servicios tiene una cobertura a nivel nacional, pues cubre todas las zonas geográficas del país, es decir, las cuatro regiones y las 32 provincias que lo conforman.

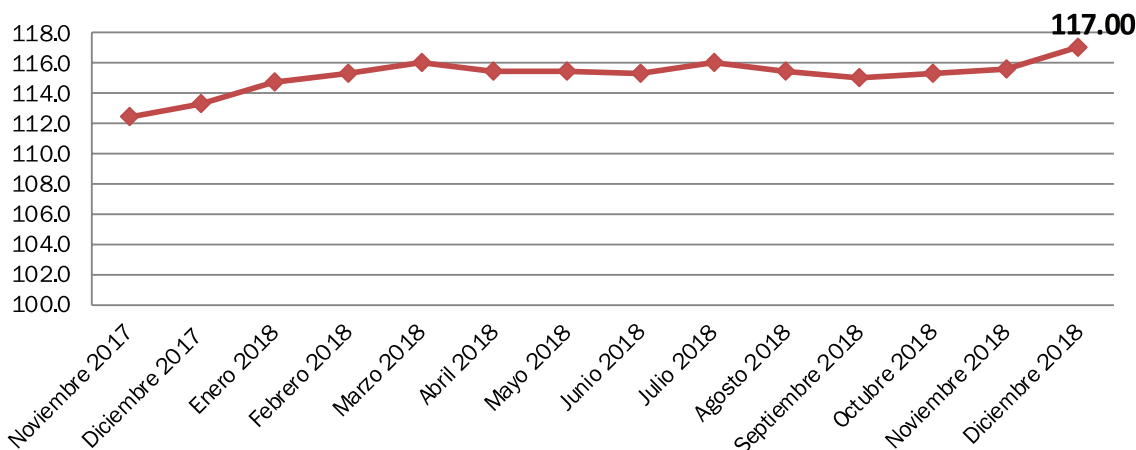
Su metodología de cálculo responde a la fórmula de Lowe, la cual se deriva del Índice de Laspeyres, que actualiza la estructura de ponderaciones de la producción (año 2007) a los precios del período de referencia del Índice (con base en diciembre de 2013).

Este Índice es un indicador que permite estimar la evolución de los precios de las principales actividades económicas de los establecimientos que ofrecen servicios. Puede ser utilizado como deflactor de las cuentas nacionales, de la tasa de cambio real; para detectar focos inflacionarios a lo largo de la cadena productiva, en actualizaciones presupuestarias, y para orientar en la toma de decisiones gubernamentales y del sector privado.

Resultados del mes

Gráfico 1

REPÚBLICA DOMINICANA: Índice de Precios del Productor de la sección Servicios, según la Clasificación Industrial Internacional Uniforme, CIIU Revisión 4, en los meses de noviembre del 2017 a diciembre del 2018^R



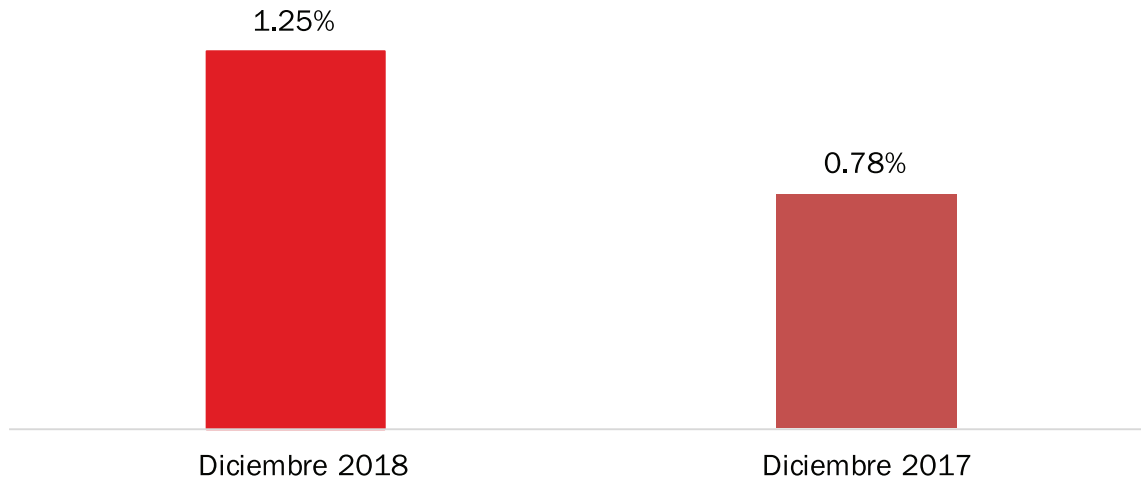
(R): Cifras sujetas a rectificación.

En el mes de diciembre del 2018, el IPP Servicios fue de 117.00, registrando una variación mensual¹ de un 1.25 %. Este resultado es superior al presentado en el mismo período del año anterior, que fue de 0.78 %.

¹ Variación año corrido es la relación del índice en el mes de referencia con el índice del mes de diciembre del año anterior.

Gráfico 2

REPÚBLICA DOMINICANA: Variación porcentual mensual del Índice de Precios del Productor de la sección Servicios, en los meses de diciembre del 2017 y 2018^R



(R): Cifras sujetas a rectificación.

Según divisiones de la Clasificación Industrial Internacional Uniforme (CIIU) Revisión 4, la actividad económica que presentó la principal variación fue: actividades de alquiler y arrendamiento, con un 12.39 %; actividades de alojamiento, con un 10.29 %; transporte por vía aérea, con un 9.74 %; y, transporte por vía terrestre y transporte por tuberías, con un 4.38 %. Estas actividades contribuyeron positivamente en la variación mensual con un 1.30 puntos porcentuales (Cuadro 1).

Mientras que las principales disminuciones se observaron en actividades de seguridad e investigación, con un -0.32 %; actividades de edición, con un -0.51 %; actividades de servicio de comidas y bebidas, con un -0.66 %; y, enseñanza, con un -0.87 %. Estas actividades le restaron a la contribución de la variación mensual un 0.22 puntos porcentuales.

Cuadro 1

REPÚBLICA DOMINICANA: Variación porcentual mensual del Índice de Precios del Productor de la sección Servicios, según divisiones de la Clasificación Industrial Internacional Uniforme, CIIU Revisión 4, en el mes de diciembre del 2018

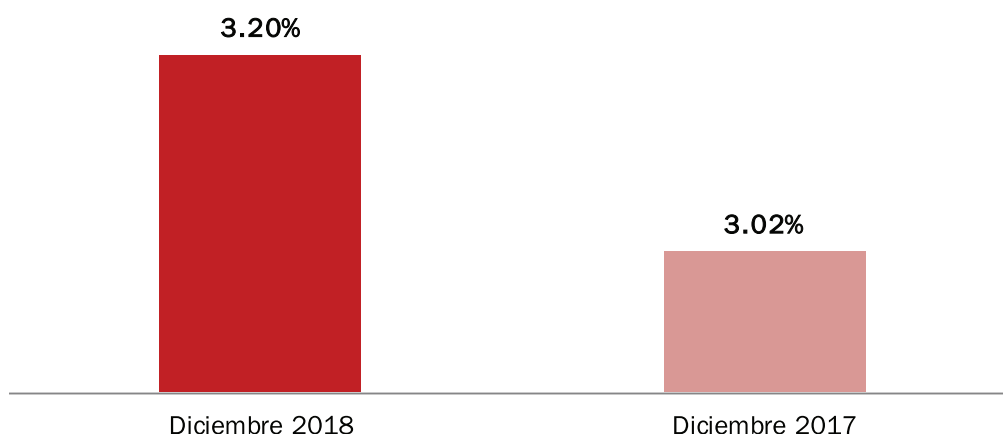
División CIIU, Rev. 4	Descripción	Variación (%)		Contribución (%)
		Diciembre ^R 2018	Diciembre 2017	
77	Actividades de alquiler y arrendamiento	12.39	2.03	0.21
55	Actividades de alojamiento	10.29	6.02	0.43
51	Transporte por vía aérea	9.74	-0.27	0.01
49	Transporte por vía terrestre y transporte por tuberías	4.38	-0.04	0.65
80	Actividades de seguridad e investigación	-0.32	0.00	0.00
58	Actividades de edición	-0.51	0.03	-0.01
56	Actividades de servicio de comidas y bebidas	-0.66	1.93	-0.15
85	Enseñanza	-0.87	0.00	-0.06

(R): Cifras sujetas a rectificación.

Resultados año corrido²

Desde diciembre del 2017 hasta diciembre del 2018 el IPP de la sección de servicios ha acumulado una variación de un 3.20 %. Este resultado es superior al presentado en igual período del año anterior, que fue de un 3.02 %.

Gráfico 3
REPÚBLICA DOMINICANA: Variación porcentual acumulada en el año del Índice de Precios del Productor de la sección Servicios, en los meses de diciembre del 2017 y 2018^R



(R): Cifras sujetas a rectificación.

Las actividades económicas que acumularon los principales incrementos, según divisiones de la CIU Revisión 4, fueron: actividades de agencias de viajes y operadores turísticos y servicios de reservas y actividades conexas, con un 13.24 %; actividades de alquiler y arrendamiento, con un 11.13 %; actividades de alojamiento, con un 9.76 %; reparación de computadoras y de efectos personales y enseres domésticos, con un 6.89 %; actividades de servicio de comidas y bebidas, con un 4.00 %; y, actividades deportivas, de esparcimiento y recreativas, con un 3.74 %. Estas actividades contribuyeron positivamente en la variación acumulada en el año, con 2.13 puntos porcentuales (Cuadro 2).

Mientras que las principales disminuciones se observaron en telecomunicaciones, con un -0.80 %; y, enseñanza, con un -0.87 %, la cual le restó a la contribución de la variación acumulada un 0.13 puntos porcentuales.

Cuadro 2

REPÚBLICA DOMINICANA: Variación porcentual acumulada del Índice de Precios del Productor de la sección Servicios, según divisiones de la Clasificación Industrial Internacional Uniforme, CIU Revisión 4, en el mes de diciembre del 2018

División CIU, Rev. 4	Descripción	Variación (%)		Contribución (%)
		Diciembre ^R 2018	Diciembre 2017	
79	Actividades de agencias de viajes y operadores turísticos y servicios de reservas y actividades conexas	13.24	12.49	0.54
77	Actividades de alquiler y arrendamiento	11.13	3.84	0.19
55	Actividades de alojamiento	9.76	7.56	0.41
95	Reparación de computadoras y de efectos personales y enseres domésticos	6.89	0.74	0.08
56	Actividades de servicio de comidas y bebidas	4.00	6.86	0.87
93	Actividades deportivas, de esparcimiento y recreativas	3.74	0.00	0.04
61	Telecomunicaciones	-0.80	1.11	-0.06
85	Enseñanza	-0.87	-2.61	-0.07

(R): Cifras sujetas a rectificación.

Resultados últimos doce meses³

Desde noviembre del 2017 hasta noviembre del 2018 el IPP de la sección de Servicios acumuló un incremento de 2.72%. Este resultado es inferior al presentado en el mes de noviembre del año anterior, que fue de un 3.00%.

² Variación doce meses es la relación del índice en el mes de referencia con el índice del mismo mes del año anterior.

³ Variación doce meses es la relación del índice en el mes de referencia con el índice del mismo mes del año anterior.



Personal Directivo:

Directora Nacional de la ONE: Lic. **Alexandra Izquierdo**

Directora de Estadísticas Continuas: **Dra. Cecilia González**

Diseño metodológico:

Encargada de Metodología, Documentación y Clasificaciones: **Mabely Díaz**

Analista de Metodología: **Felvin Leandro Tejeda De Los Santos**

Diseño y ejecución de captación y procesamiento:

Encargada de Estadísticas Coyunturales e Índices de Precios: **Viviana Ditrén**

Analista: **Arnaldo Castillo**

Supervisores: **Yensy Martínez y Héctor Pimentel**

Técnicos: **Zuleika Hernández, Reimy Toribio, Luis Guzmán, Jenniffer Mejía, Meliza Montero, Luis Sued y Miguel Martínez**

Apoyo editorial:

Encargado de Comunicaciones: **Gladjorie Rodríguez**

Encargada de la División de Publicaciones: **Raysa Hernández**

Diseño: **Raimy Perozo**

Diagramación: **Marianny Oller**

Corrección literaria: **Alicia Delgado**



Oficina Nacional de Estadística
Av. México esq. Leopoldo Navarro
Edificio de Oficinas Gubernamentales
Juan Pablo Duarte, pisos 8 y 9
Tel.:809-682-7777
Fax.:809-685-4424
Email:info@one.gob.do
www.one.gob.do

@estadisticasONE
Oficina Nacional de Estadística RD - ONE
blog/one.gob.do