

## Percepción de seguridad ciudadana en República Dominicana: una mirada a partir de la ENHOGAR 2022

La seguridad ciudadana consiste en crear, reforzar y salvaguardar el orden democrático civil, eliminando las amenazas de violencia y promoviendo una convivencia pacífica y segura. No se trata solo de reducir los delitos, sino de implementar una estrategia integral y multidimensional que busque mejorar la calidad de vida de la comunidad<sup>1</sup>. Según el Programa de las Naciones Unidas para el Desarrollo (PNUD) “Se le considera un bien público e implica la salvaguarda eficaz de los derechos humanos inherentes a la persona, especialmente el derecho a la vida, la integridad personal, la inviolabilidad del domicilio y la libertad de movimiento”.

La percepción de seguridad se refiere a la sensación que experimenta la población de estar en riesgo de ser víctima de un delito o cualquier evento que pueda amenazar su seguridad, bienestar físico o emocional, poner en peligro sus derechos o exponerla a daños o riesgos<sup>2</sup>.

Partiendo de lo anterior, el Banco Interamericano de Desarrollo (BID), revela que, para mayo del año 2024, el 76.5% de la población en América Latina vivía con miedo a ser víctima de un delito con violencia. Además, el 60.4% de la ciudadanía en la región no confía en la policía<sup>3</sup>.

Datos de la misma fuente, indican que el crimen y la violencia representan una barrera para alcanzar el desarrollo sostenible y el crecimiento económico en América Latina y el Caribe, debido a que afectan el bienestar y el comportamiento de las personas, debilitando el Estado y deteriorando la confianza en las instituciones, lo que representa un costo de 3.5% del PIB anual en la región<sup>4</sup>. Además, es importante destacar que en la región los costos de la violencia contra las mujeres, de manera específica los feminicidios, duplican el promedio mundial, representando un gran desafío para la región en materia de seguridad ciudadana<sup>5</sup>.

En tal sentido, la seguridad ciudadana demanda un orden donde se reduzcan los riesgos, percepciones y vivencias de violencia y agresión, y se potencien las prácticas de coexistencia pacífica<sup>6</sup>.



www.freepik.es

<sup>1</sup> Programa de las Naciones Unidas para el Desarrollo, PNUD (2013). Sinopsis: Seguridad Ciudadana. Disponible en: [https://www.undp.org/sites/g/files/zskgke326/files/publications/08022013\\_citizen\\_security\\_issue\\_brief%20\(spanish\).pdf](https://www.undp.org/sites/g/files/zskgke326/files/publications/08022013_citizen_security_issue_brief%20(spanish).pdf)  
<sup>2</sup> Instituto de Información Estadística y Geográfica de Jalisco, (2021). Seguridad Ciudadana. Disponible en: [https://iieg.gob.mx/ns/?page\\_id=1962#~:text=Percepci%C3%B3n%20de%20seguridad%20E%80%93%20IIEG&text=Sensaci%C3%B3n%20que%20tiene%20la%20poblaci%C3%B3n,al%20peligro%2C%20da%C3%B1o%20o%20riesgo.](https://iieg.gob.mx/ns/?page_id=1962#~:text=Percepci%C3%B3n%20de%20seguridad%20E%80%93%20IIEG&text=Sensaci%C3%B3n%20que%20tiene%20la%20poblaci%C3%B3n,al%20peligro%2C%20da%C3%B1o%20o%20riesgo.)  
<sup>3</sup> Banco Interamericano de Desarrollo, BID (2024). 5 lecciones para fortalecer las capacidades en los liderazgos de seguridad y justicia en América Latina y el Caribe. Disponible en: <https://blogs.iadb.org/seguridad-ciudadana/es/5-lecciones-para-fortalecer-las-capacidades-en-los-liderazgos-de-seguridad-y-justicia-en-america-latina-y-el-caribe/>  
<sup>4</sup> Idem, 3.  
<sup>5</sup> Banco Interamericano de Desarrollo, BID (2017). Los costos del crimen y de la violencia. Disponible en: <https://publicaciones.iadb.org/es/publicacion/17467/los-costos-del-crimen-y-de-la-violencia-nueva-evidencia-y-hallazgos-en-america>  
<sup>6</sup> Oficina Nacional de Estadística, ONE (2018). Sinopsis: La seguridad ciudadana en República Dominicana: Procesos y contextos socioeconómicos. Disponible en: <https://www.one.gob.do/publicaciones/2019/la-seguridad-ciudadana-en-republica-dominicana-2019/#:~:text=C%C3%BFDe%20qu%C3%A%20trata%F%2EEl%20estudio%20enfoca%20estad%C3%ADsticas%20de,que%20facilitan%20el%20aumento%20de%20la%20inseguridad%20ciudadana.>

Compromisos como los contemplados en la Agenda 2030 y sus Objetivos de Desarrollo Sostenible (ODS) son de suma importancia con miras a la reducción de la inseguridad y violencia. De manera puntual el (ODS) 16 “pretende promover sociedades pacíficas e inclusivas, facilitar el acceso a la justicia para toda la población y crear instituciones eficaces, responsables e inclusivas a todos los niveles. Las personas de todo el mundo deben vivir libres del miedo a cualquier forma de violencia y sentirse seguras en su día a día, sea cual sea su origen étnico, religión u orientación sexual”.

En este contexto, la Declaración Universal de los Derechos Humanos en su Artículo 3 establece “Todo individuo tiene derecho a la vida, a la libertad y a la seguridad de su persona”. Por su parte, la Declaración de las Naciones Unidas sobre Prevención del Delito y Justicia Penal (adoptada en 2005) y la Estrategia de Montevideo (2016) destacan la importancia de abordar la seguridad ciudadana, promoviendo la participación comunitaria en la prevención de la violencia y el crimen, e incorporando las voces de la ciudadanía en la formulación de políticas públicas<sup>7</sup>.

En cuanto al marco normativo nacional, la Constitución Dominicana en su Artículo 40 sobre “Derecho a la libertad y seguridad personal” establece que todas las personas tienen el derecho a disfrutar de su libertad y estar protegidas en cuanto a su seguridad personal. En consonancia, la Estrategia Nacional de Desarrollo (END 2030), en su Objetivo General 1.2 sobre “Imperio de la ley y seguridad ciudadana”, establece en su objetivo específico 1.2.2 “Construir un clima de seguridad ciudadana basado en el combate a las múltiples causas que originan la delincuencia, el crimen organizado y la violencia en la convivencia social”<sup>8</sup>.

Por su parte, el Plan Nacional Plurianual del Sector Público (PNPSP 2021-2024) acoge la política de la seguridad ciudadana como una de sus 33 políticas priorizadas, por lo que el estado asumió la responsabilidad de garantizar el derecho a una vida libre de violencia a través de planes, programas y políticas públicas.

En tal sentido, con el objetivo de garantizar este derecho, en el año 2021 mediante el decreto no. 645-21 se crea el Sistema Nacional de Seguridad Ciudadana, bajo la rectoría del Ministerio de Interior y Policía. Este integra el Gabinete Interinstitucional de Implementación y crea, además, la Oficina Nacional de Planificación y Supervisión de Políticas de Seguridad Ciudadana de cara a fortalecer las diversas instancias y organismos, así como crear mecanismos técnicos que permitan llevar a cabo las acciones, programas y políticas de seguridad ciudadana a nivel nacional.

Partiendo de lo anterior, en el año 2022 se crea el plan “Mi País Seguro” con el objetivo principal de mejorar progresivamente la seguridad de la ciudadanía y reducir la percepción de inseguridad, respaldada por los planes de desarrollo económico y social del país, mediante la disminución de crímenes y delitos.

## Medición de la seguridad ciudadana en la ENHOGAR

La Oficina Nacional de Estadística (ONE), ha levantado información sobre seguridad ciudadana a través de módulos incluidos en seis ediciones de la Encuesta Nacional de Hogares de Propósitos Múltiples (ENHOGAR)<sup>9</sup>. Esto con el interés de recopilar datos confiables y comparables a nivel internacional, como una respuesta a la demanda de estadísticas oficiales que den cuenta sobre la situación de seguridad ciudadana en la República Dominicana, con miras a ser utilizada como insumo en el diseño, implementación, seguimiento y evaluación de las políticas públicas que buscan combatir la delincuencia, el crimen y la violencia general en el país.

El más reciente de estos módulos fue incluido en la ENHOGAR-2022, el cual indagó acerca de la percepción de Seguridad Ciudadana<sup>10</sup> y Victimización de las personas de 15 años y más, acorde a la Iniciativa para la Encuesta de Victimización Delictiva en Latinoamérica y el Caribe (VICLAC) liderada por la Oficina de las Naciones Unidas contra la Droga y el Delito (UNODC) y el Centro de Excelencia UNODC-INEGI para Información Estadística de Gobierno, Seguridad Pública, Victimización y Justicia. Este módulo permite reportar varios indicadores del ODS 16.

<sup>7</sup> Organización de las Naciones Unidas, ONU (2016). Estrategia de Montevideo sobre la Seguridad Ciudadana. Disponible en: [https://www.unodc.org/documents/ungass2016/Contributions/Civil\\_Society](https://www.unodc.org/documents/ungass2016/Contributions/Civil_Society)

<sup>8</sup> Estrategia Nacional de desarrollo, END (2030). Disponible en: <https://mepyd.gob.do/mepyd/wp-content/uploads/archivos/end/marco-legal/ley-estrategia-nacional-de-desarrollo.pdf>

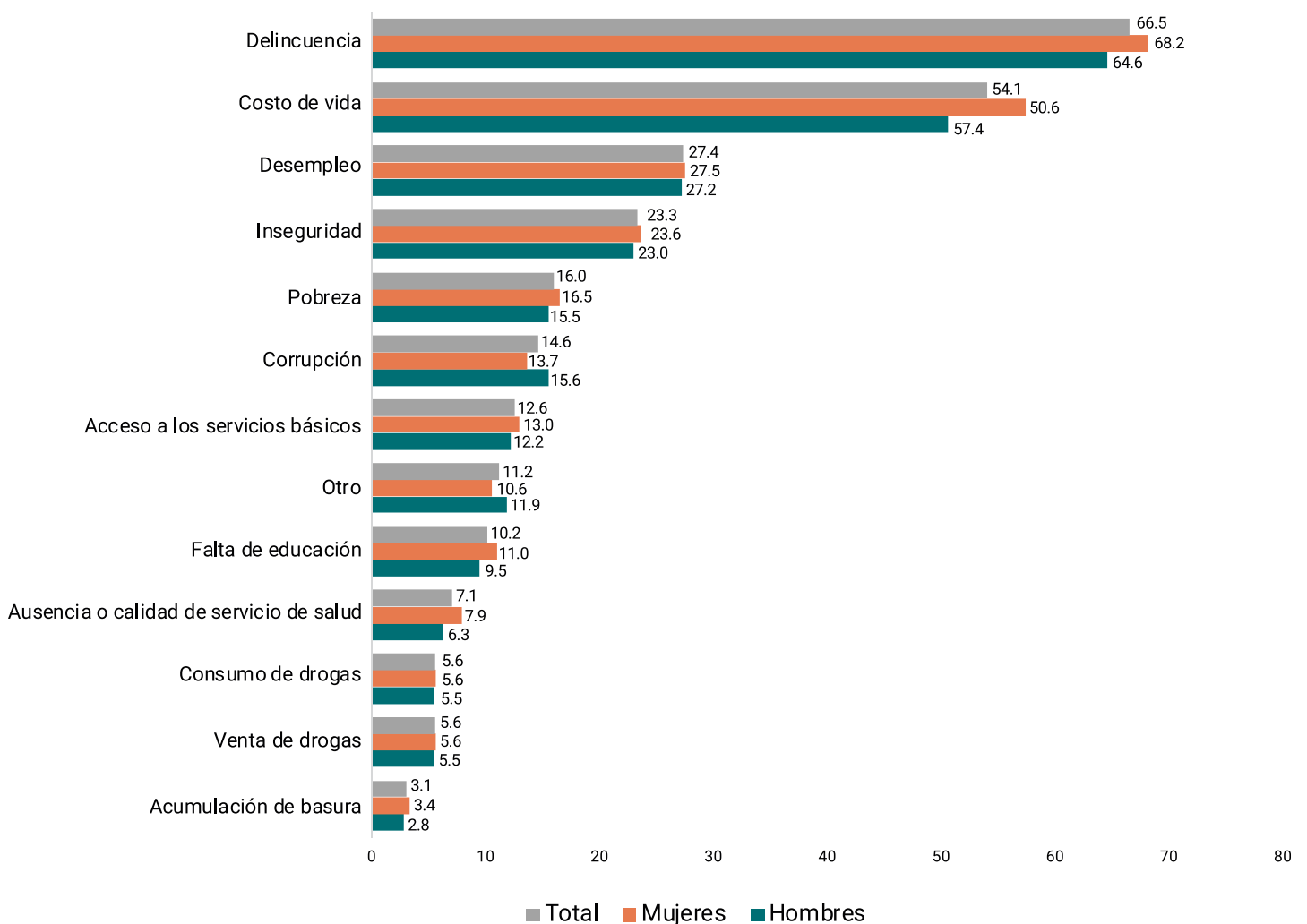
<sup>9</sup> Estas no son comparables debido a diferencias metodológicas.

<sup>10</sup> Según el informe general de la ENHOGAR 2022, la percepción de seguridad ciudadana “... mide la sensación que experimentan los ciudadanos ante la condición de seguridad o inseguridad que aprecian en los espacios que habitan o al entorno al que se exponen, desde una perspectiva emocional, donde se puede identificar miedo o ansiedad; pero también desde una mirada institucional, donde puede apreciarse desconocimiento, falta de confianza y escepticismo sobre las instituciones vinculadas a la seguridad ciudadana. La percepción de seguridad puede afectar positiva o negativamente la calidad de vida de la población y su valoración sobre las políticas públicas vinculadas a la seguridad ciudadana”.

## Percepción de seguridad ciudadana en el país

A modo general, los resultados de la ENHOGAR-2022 revelan que la delincuencia (66.5%) y la inseguridad (23.3%) ocupan lugares importantes en la percepción sobre los principales problemas del país que tiene la población de 15 años y más, junto con el costo de la vida (54.1%) y el desempleo (27.4%); la delincuencia y la inseguridad ocupan el primer y el tercer lugar en la percepción de la población, respectivamente. Llama la atención que, en el caso particular de la delincuencia, el análisis por sexo muestra que las mujeres reportaron porcentajes superiores que los hombres (Gráfico 1), también en el costo de la vida, lo que podría indicar que estos temas representan situaciones de mayor preocupación para la población femenina. En el caso de los hombres, se observan porcentajes más elevados, en las categorías “Corrupción” y “Otros”.

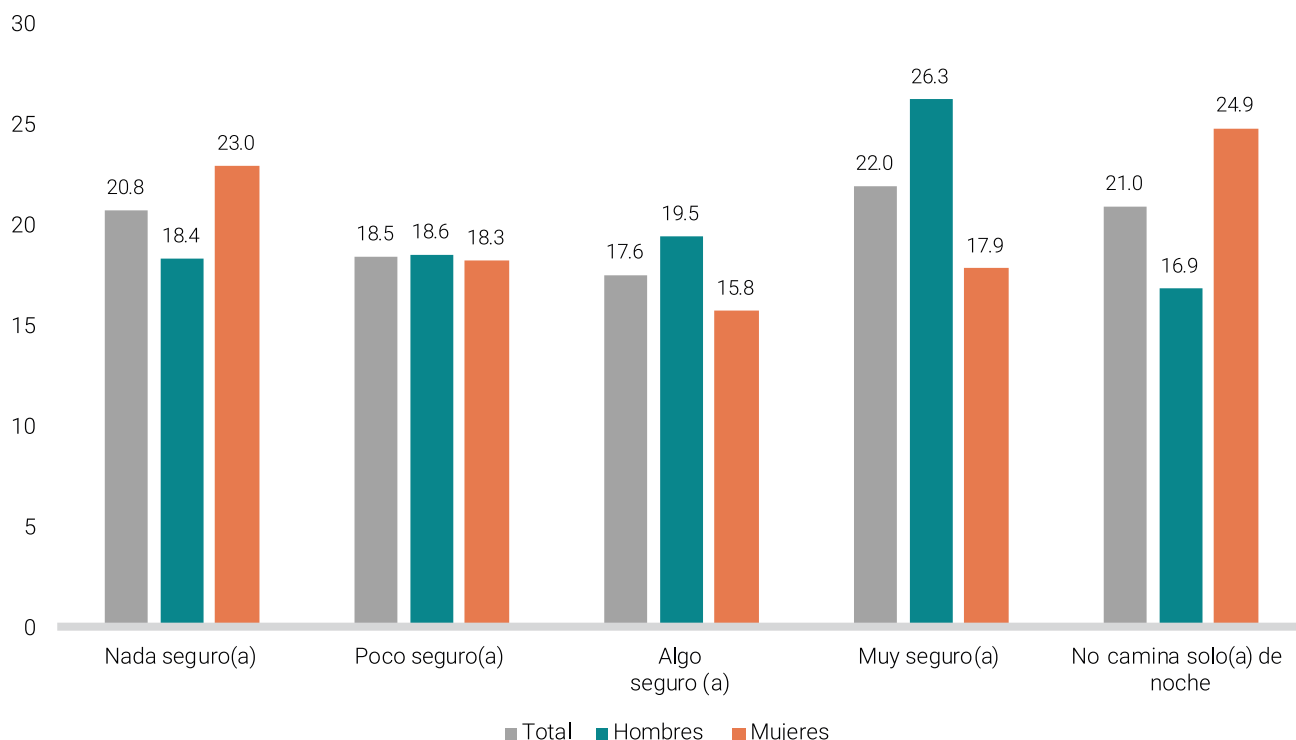
Gráfico 1. REPÚBLICA DOMINICANA: Porcentaje de la población de 15 años y más, por su percepción de los principales problemas del país, según sexo, 2022.



Fuente: ONE. Encuesta Nacional de Hogares de Propósitos Múltiples (ENHOGAR 2022).

En los casos específicos de la delincuencia y la inseguridad percibidos como parte de los principales problemas del país, también llama la atención que los datos muestran porcentajes más elevados reportados por la población de 15 años y más que reside en la zona urbana del país (67.7% frente a un 24.3% en la zona rural). Otro aspecto a destacar en este sentido es que los porcentajes en el caso de la percepción de la delincuencia son considerablemente más altos en los grupos sociofamiliares “Medio y medio alto” (71.8%) y “Alto” (74.1%), con la particularidad de que la percepción de la delincuencia y la inseguridad guardan una relación positiva con el nivel socioeconómico, es decir que aumentan con el nivel socioeconómico.

**Gráfico 2.** REPÚBLICA DOMINICANA: Porcentaje de la población de 15 años y más, por su percepción de seguridad al caminar solo o sola por su barrio o comunidad de noche, según sexo, 2022



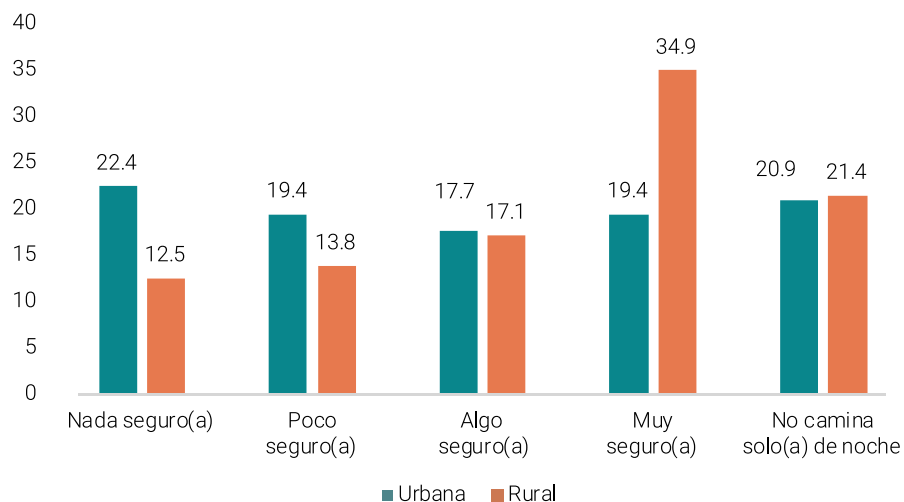
Fuente: ONE. Encuesta Nacional de Hogares de Propósitos Múltiples (ENHOGAR 2022).

Otro indicador de percepción de seguridad que permite medir la ENHOGAR-2022 es la referida caminar solo(a) por el barrio o comunidad de noche, correspondiente al indicador ODS 16.1.4. Los resultados evidencian que cerca del 40% la población de 15 años y más se siente principalmente “Nada seguro(a)” (20.8%) o “Poco seguro(a)” (18.5%), mientras que el 21.0% de la población entrevistada reportó que no camina solo(a) de noche.

De manera específica, la desagregación de estos datos por sexo muestra de manera contundente que las mujeres se sienten más inseguras que los hombres al caminar solas después que oscurece. El 23.0% de las mujeres reportaron sentirse “nada seguras” al caminar solas de noche, en comparación con el 18.4% de los hombres. Además, solo el 17.9% de las mujeres se sienten “muy seguras”, en contraste con un 26.3% de los hombres. Llama la atención que casi una cuarta parte de las mujeres (24.9%) afirmó que no camina sola de noche, en comparación con el 16.9% de los hombres, lo cual evidencia, que éstas son más propensas a evitar caminar de noche, debido a la percepción de inseguridad (ver Gráfico 2).

Al analizar el indicador por zona de residencia, los datos evidencian diferencias relevantes entre la zona rural y la urbana en la percepción de seguridad al caminar solo o sola por su barrio o comunidad de noche, observándose una mayor sensación de inseguridad en la zona urbana (ver Gráfico 3). Por ejemplo, el 22.4% de la población residente en el área urbana reportó que se siente “nada segura” al caminar solo o sola por su barrio o comunidad de noche, en contraste con las personas que viven en la zona rural donde la percepción de inseguridad es menor, con solo un 12.5%. De hecho, la población de la zona rural se percibe “Muy segura” en mayor medida que la que reside en la zona urbana (34.9% y 19.4%, respectivamente). Esta diferencia sugiere que, aunque las zonas urbanas suelen contar con mejor iluminación y vigilancia, la sensación de inseguridad persiste entre los/as habitantes.

**Gráfico 3.** REPÚBLICA DOMINICANA: Porcentaje de la población de 15 años y más, por su percepción de seguridad al caminar solo o sola por su barrio o comunidad de noche, según zona de residencia, 2022



Fuente: ONE. Encuesta Nacional de Hogares de Propósitos Múltiples (ENHOGAR 2022).

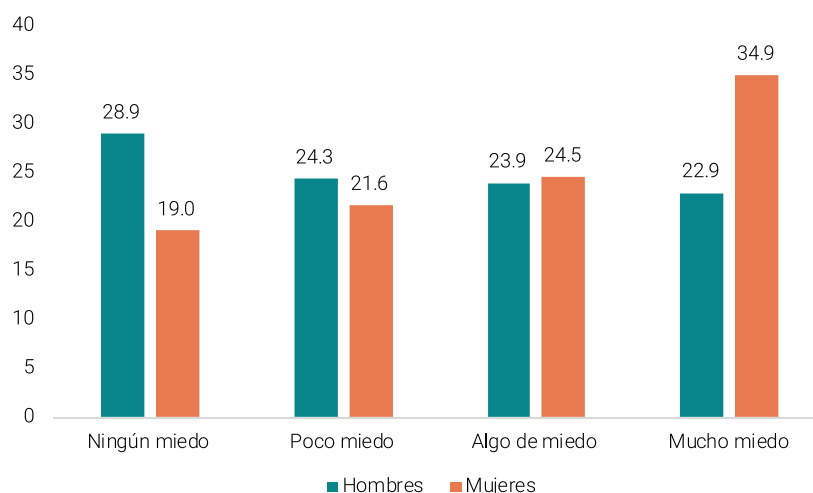
**Cuadro 1.** REPÚBLICA DOMINICANA: Porcentaje de la población de 15 años y más, por su percepción de seguridad al caminar solo o sola por su barrio o comunidad de noche, según región de residencia, 2022

Región de residencia	Nada seguro(a)	Poco seguro(a)	Algo seguro(a)	Muy seguro(a)	No camina solo(a) de noche
<b>Cibao Norte</b>	21.5	19.5	17.2	17.3	24.4
<b>Cibao Sur</b>	13.7	12.9	22.6	24.9	25.8
<b>Cibao Nordeste</b>	15.0	14.0	20.3	32.8	17.7
<b>Cibao Noroeste</b>	11.6	13.4	17.1	35.4	22.4
<b>Valdesia</b>	14.6	16.7	20.2	28.0	20.4
<b>Enriquillo</b>	8.0	13.2	16.7	47.0	14.9
<b>El Valle</b>	5.1	14.6	21.0	43.1	16.0
<b>Yuma</b>	23.1	18.2	15.4	23.0	20.1
<b>Higuamo</b>	11.0	14.2	19.9	32.7	21.7
<b>Ozama o Metropolitana</b>	28.8	22.2	15.7	12.7	20.3

Fuente: ONE. Encuesta Nacional de Hogares de Propósitos Múltiples (ENHOGAR 2022).

El Cuadro 1 evidencia que la región Ozama o Metropolitana presenta el porcentaje más elevado de personas que se sienten "Nada seguro(a)" al caminar solo o sola de noche (28.8%), seguida de la región Yuma con un 23.1% y por el Cibao Norte con 21.5%. En contraste, las regiones de Enriquillo, Cibao Nordeste y Cibao Noroeste tienen mayores porcentajes de personas en la categoría "Muy seguro(a)" con 47.0%, 32.8% y 35.4%, respectivamente.

**Gráfico 4.** REPÚBLICA DOMINICANA: Porcentaje de la población de 15 años y más, por el nivel de miedo a la delincuencia en su barrio o comunidad, según sexo, 2022



Fuente: ONE. Encuesta Nacional de Hogares de Propósitos Múltiples (ENHOGAR 2022).

El nivel de miedo a la delincuencia en el propio barrio o comunidad constituye otro indicador revelador de la percepción de seguridad ciudadana en el país, el cual evidencia que más de la mitad de la población de 15 años y más (53.4%) siente "Algo de miedo" o "Mucho miedo" (24.3% y 29.1%, respectivamente).

Los resultados de la encuesta dan cuenta de la existencia de un alto nivel de miedo a la delincuencia que varía según el sexo de las personas (ver Gráfico 4), pues las mujeres reportaron porcentajes más elevados en las categorías vinculadas a la tenencia de miedo, mientras que los hombres reportaron tener ningún miedo o poco miedo en mayor medida. Llama la atención que el 34.9% de las mujeres reportó sentir "mucho miedo", un porcentaje muy por encima del observado en el caso de los hombres (22.9%), para una diferencia de 12 puntos porcentuales. Por otro lado, el 28.9% de los hombres señaló tener "ningún miedo", en comparación con el 19.0% de las mujeres. Esto refuerza la notable diferencia en la percepción de seguridad entre ambos sexos, donde las mujeres se sienten más vulnerables en sus respectivas comunidades.

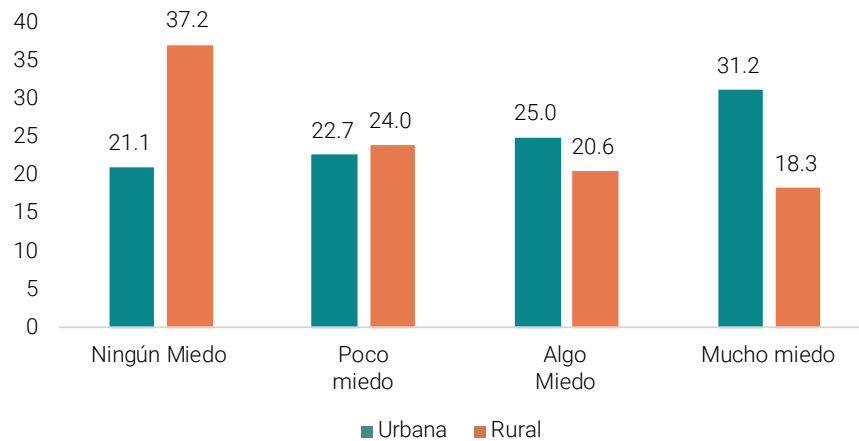
Un estudio publicado por el Programa de las Naciones Unidas para el Desarrollo (PNUD), hace referencia, a la violencia y el acoso sexual que experimentan las mujeres en los espacios comunitarios; vincula el miedo que estas sienten a una construcción sociocultural que las sitúa en el espacio privado y a los hombres en el público, y que ha contribuido a una internalización de temor y sensación de inseguridad en éstas al moverse por el espacio público, ya que, de manera subconsciente, sienten que están desafiando las normas establecidas. La misma fuente señala una interiorización de vulnerabilidad por el hecho de ser mujeres y desconfianza en las relaciones interpersonales con los hombres<sup>11</sup>.

Datos de la Encuesta Experimental sobre la Situación de las Mujeres (ENESIM-2018) evidencian que un 39.2% de las mujeres de 15 años en adelante ha experimentado violencia en el ámbito comunitario a lo largo de su vida, y de estas, el 84.3% indica que esta violencia ocurrió en espacios como la calle, parques o playas. Esta situación pone de manifiesto que las mujeres no pueden disfrutar del espacio público con la seguridad que merecen. Además, dado que la percepción de inseguridad de las mujeres es superior a la de los hombres, estas muchas veces optan por evitar estos lugares; y cuando deciden utilizarlos, no pueden hacerlo con la paz y seguridad necesarias para llevar una vida pública plena<sup>12</sup>.

<sup>11</sup> Programa de las Naciones Unidas para el Desarrollo PNUD (2022). Violencia Contra las Mujeres y Niñas en el Ámbito Comunitario de la República Dominicana. Disponible en: <https://www.undp.org/sites/g/files/zskgke326/files/2022-12/Informe%20VM%20Comunitario%20Web%20P.pdf>

<sup>12</sup> Idem 12.

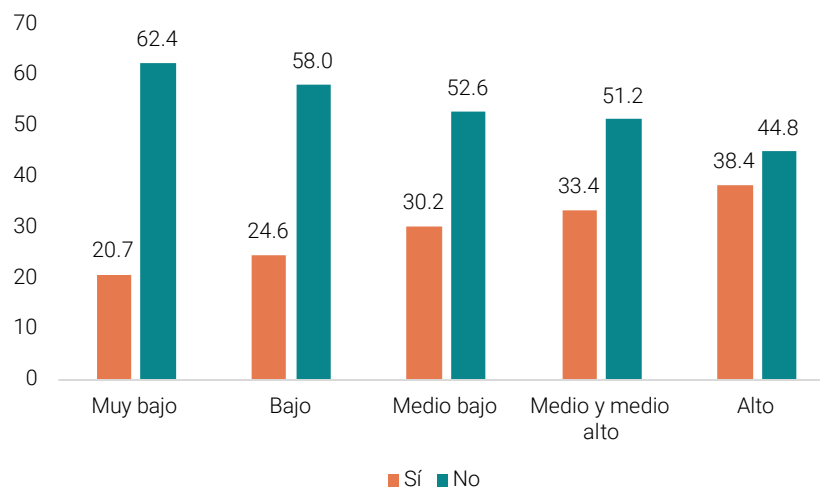
**Gráfico 5.** REPÚBLICA DOMINICANA: Porcentaje de la población de 15 años y más, por el nivel de miedo a la delincuencia en su barrio o comunidad, según zona de residencia, 2022



Fuente: ONE. Encuesta Nacional de Hogares de Propósitos Múltiples (ENHOGAR 2022).

Los datos de la ENHOGAR 2022 continúan evidenciando una percepción superior de inseguridad ciudadana en la población de 15 años o más que reside en la zona urbana del país. Con respecto al nivel de miedo a la delincuencia en el propio barrio o comunidad, los porcentajes son más elevados en la zona urbana cuando se trata de las categorías "Mucho miedo" y "Algo de miedo", mientras que en la zona rural son más altos con respecto de las categorías "Ningún miedo" y "Poco miedo", con diferencias importantes sobre todo en las categorías extremas donde el 31.2% de la población urbana declaró experimentar mucho miedo a la delincuencia, mientras que en las áreas rurales este porcentaje desciende a un 18.3%. En el caso de la población que reside en la zona rural, el 37.2% reportó sentir ningún miedo, porcentaje que se reduce considerablemente cuando se trata de la zona urbana (21.1%). Esto sugiere que los entornos urbanos generan una percepción de inseguridad más acentuada, posiblemente debido a una mayor prevalencia de incidentes delictivos<sup>13</sup>, o quizás a la representación de la criminalidad en los medios de comunicación<sup>14</sup>; en definitiva, se trata de un tema que requiere de mayor profundización.

**Gráfico 6.** REPÚBLICA DOMINICANA: Porcentaje de la población de 15 años y más, por percepción acerca de ser víctima de algún delito en los próximos 12 meses, según grupo socioeconómico familiar, 2022



Fuente: ONE. Encuesta Nacional de Hogares de Propósitos Múltiples (ENHOGAR 2022).

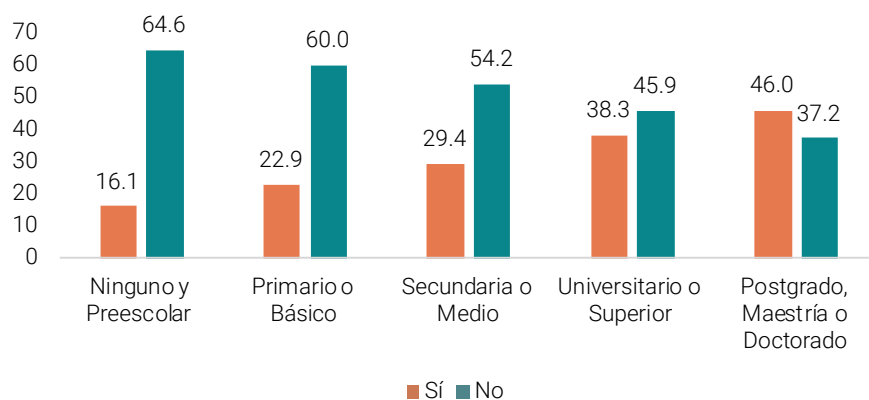
<sup>13</sup> Por ejemplo, la ENHOGAR 2022 muestra que en el caso de la República Dominicana la tasa de prevalencia delictiva en los 12 meses anteriores a la encuesta, por cada 1000 habitantes es superior en la zona urbana del país. Para más información ver la página 179 del Informe General de la encuesta.

<sup>14</sup> MEPyD (2009). Seguridad Ciudadana en la República Dominicana: desafíos y propuestas de políticas. Disponible en: <https://mepyd.gob.do/mepyd/wp-content/uploads/archivos/uaae/textos-de-discusion/td-18-seguridad-ciudadana-en-la-republica-dominicana-desafios-propuestas-politica.pdf>

Con respecto a la percepción de ser víctima de algún delito, cerca de la tercera parte de la población de 15 años y más (29.3%) se sentía en riesgo durante los 12 meses siguientes a la encuesta, sin diferencias relevantes con respecto al análisis por sexo (hombres 29.7% y mujeres 28.8%). No obstante, al analizar por zona de residencia se advierte un comportamiento similar al mostrado por los indicadores anteriores, con diferencias que van en detrimento de la zona urbana con un 30.8% frente a un 21.7% de la zona rural.

Una variable contextual relevante al analizar la percepción de seguridad ciudadana es el grupo socioeconómico al que pertenece la población. En el Gráfico 6 se muestra, de manera clara, una relación positiva entre el nivel socioeconómico y la sensación de estar en riesgo de ser afectado(a) por un delito; en este se observa que los individuos de los grupos de ingresos alto, medio y medio alto son quienes reportaron los porcentajes más elevados (38.4% y 33.4%, respectivamente) en cuanto a la percepción de ser víctimas de algún delito en los 12 meses posteriores a la encuesta.

**Gráfico 7.** REPÚBLICA DOMINICANA: Porcentaje de la población de 15 años y más, por percepción acerca de ser víctima de algún delito en los próximos 12 meses, según nivel de instrucción alcanzado, 2022



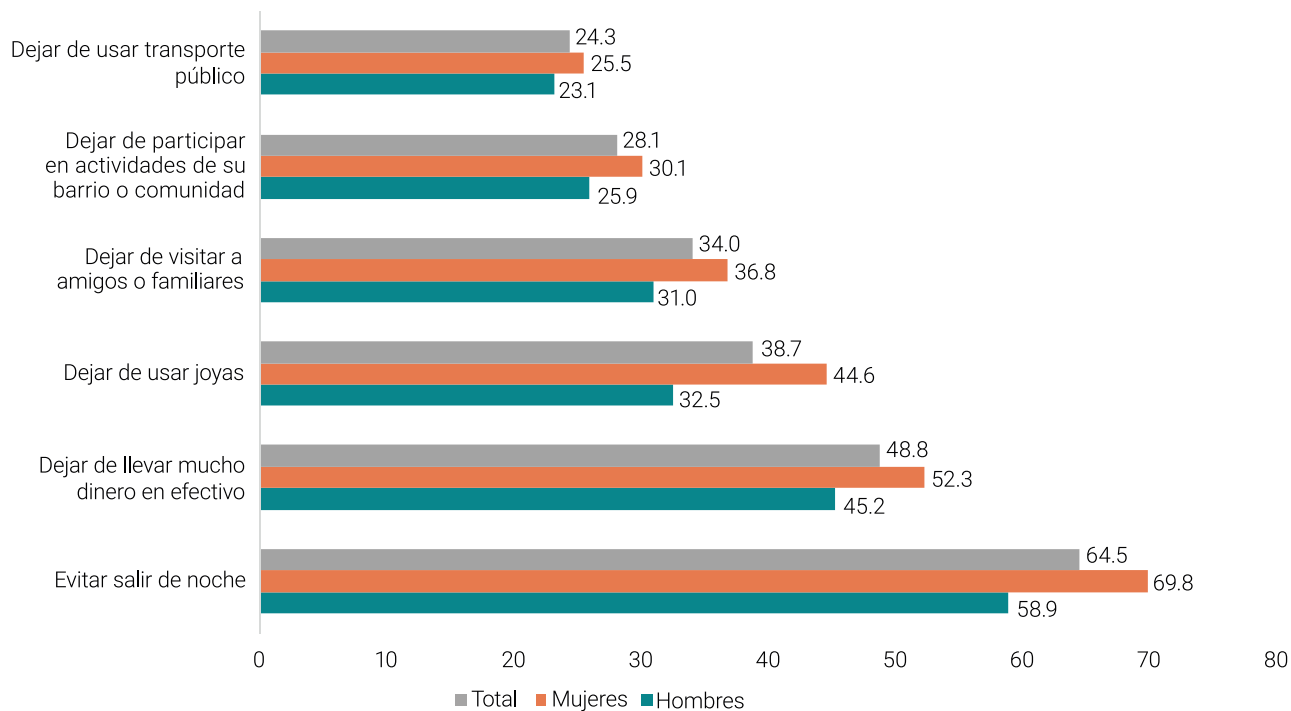
Fuente: ONE. Encuesta Nacional de Hogares de Propósitos Múltiples (ENHOGAR 2022).

Los datos mostrados en el gráfico 7 evidencian que, a mayor nivel de instrucción alcanzado, mayor es la percepción acerca de ser víctima de algún delito en los próximos 12 meses: las personas de 15 años y más que alcanzaron niveles educativos universitarios o superiores y postgrado, maestría o doctorado obtuvieron los porcentajes más altos (38.3% y 46.0%, respectivamente). Se presenta una situación inversa cuando el nivel de instrucción alcanzado es menor: ninguno y preescolar (64.6%) y primario o básico (60.0%).





**Gráfico 8** REPÚBLICA DOMINICANA: Porcentaje de la población de 15 años y más, por actividades que ha dejado de hacer por miedo a la delincuencia y el crimen en los 12 meses anteriores a la encuesta, según sexo, 2022



Fuente: ONE. Encuesta Nacional de Hogares de Propósitos Múltiples (ENHOGAR 2022).

El Gráfico 8 da cuenta de cómo la percepción de inseguridad puede restringir las actividades cotidianas y limitar la participación comunitaria, afectando negativamente el desarrollo social de las personas. Resulta preocupante que un alto porcentaje de personas declaró haber evitado salir de noche en los 12 meses anteriores a la encuesta por miedo a la delincuencia, alcanzando el 64.4% de la población entrevistada. De igual forma, un 48.8% dijo haber dejado de llevar mucho dinero en efectivo, y el 44.6% dejó de usar joyas por las mismas razones. En todos los casos son las mujeres quienes presentan los porcentajes más elevados, especialmente en las categorías referidas al uso de joyas y a las salidas de noche, mostrando diferencias con respecto a los hombres de 12.1 y 10.9 puntos porcentuales, respectivamente.

## Reflexiones finales

La República Dominicana cuenta con un marco legal y programático robusto, que es contundente con respecto a la demanda de acciones dirigidas contra el crimen y la violencia con miras a la reducción de la inseguridad ciudadana.

Los análisis realizados muestran una realidad compleja y preocupante que va más allá de las estadísticas delictivas y que requiere integrar el enfoque de género en el análisis sobre seguridad ciudadana y en las acciones dirigidas a garantizar este derecho de la población. Particularmente, las mujeres experimentan mayores niveles de miedo a la delincuencia, así como una mayor percepción acerca de ser víctima de algún delito. Esta sensación de vulnerabilidad puede estar influenciada por factores relacionados con la violencia de género que experimentan en el ámbito social o comunitario, como es el acoso en espacios públicos y la desconfianza en las instituciones encargadas de garantizar su seguridad.

Los hallazgos presentados en este boletín constituyen insumos de gran relevancia para el diseño y seguimiento de las estrategias dirigidas a la reducción de los indicadores sobre percepción de seguridad ciudadana en el país.

Es crucial que las políticas públicas se enfoquen en garantizar la seguridad de manera integral. Esto incluye no solo el fortalecimiento de las fuerzas de seguridad, sino también la implementación de programas de sensibilización y educación que desafíen las normas culturales que perpetúan la violencia. Crear espacios seguros y promover la igualdad de género, lo cual no solo beneficiará a las mujeres, sino que contribuirá a una sociedad más justa y cohesiva en general.



www.freepik.es