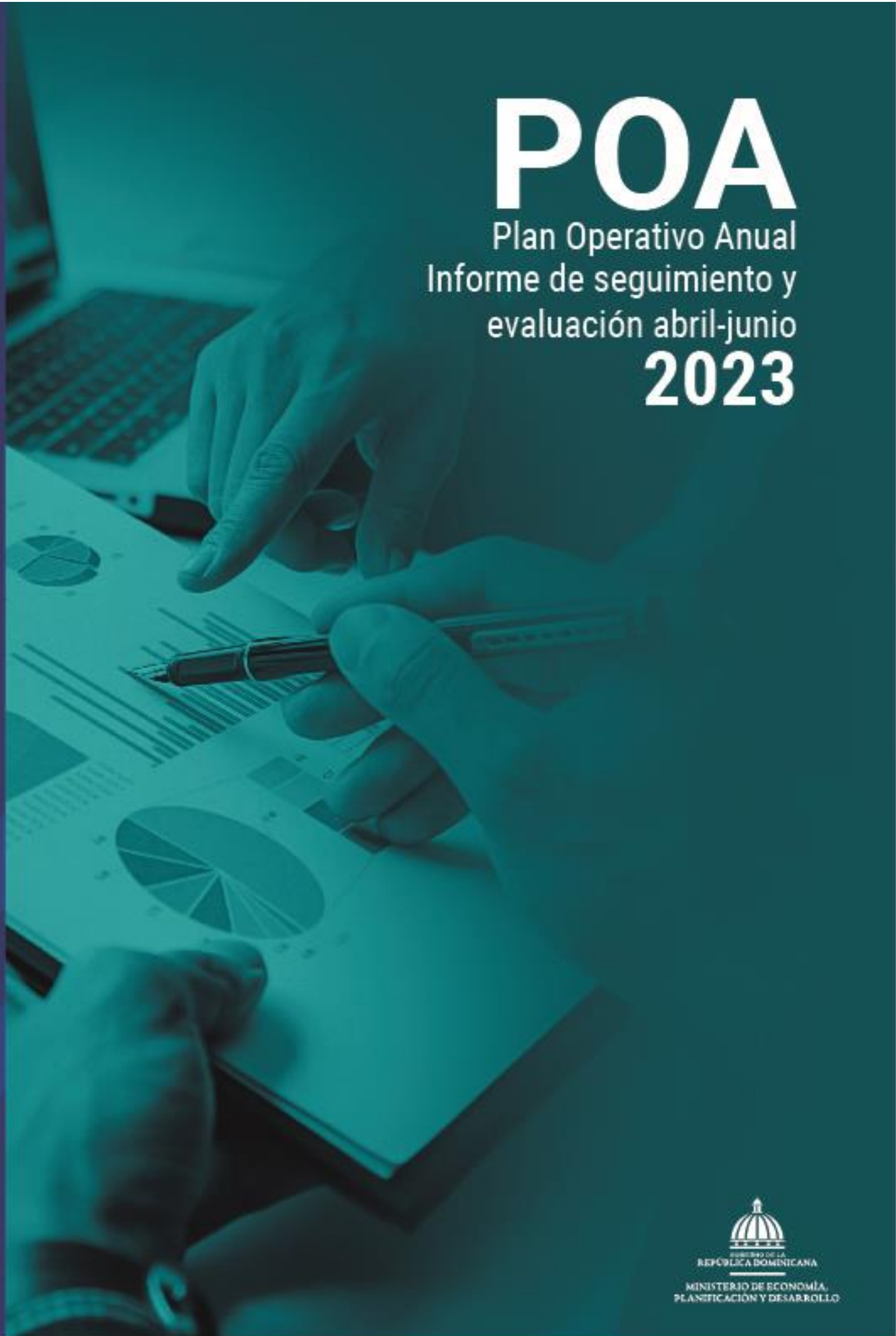


POA


Plan Operativo Anual
Informe de seguimiento y
evaluación abril-junio
2023



GOBIERNO DE LA
REPÚBLICA DOMINICANA

MINISTERIO DE ECONOMÍA,
PLANIFICACIÓN Y DESARROLLO

Informe de Seguimiento Plan Operativo Anual Segundo trimestre 2023



Magnolia Jerez Marmolejos
Enc. Del Departamento de
Planificación y Desarrollo

Julio, 2023

Contenido

Introducción	3
1. Marco estratégico derivado del Plan Estratégico Institucional 2021-2024	4
2. Aspectos conceptuales y metodológicos	5
2.1 Descripción de estatus	6
3. Resultados al segundo trimestre 2023	7
3.1 Avance general	7
3.2 Avance y cumplimiento según eje y área ejecutora responsable	10
4. Seguimiento a publicaciones	16
5. Actividades no planificadas	19
6. Seguimiento a metas físicas	26
7. Otras actividades de impacto	27
8. Ejecución presupuestaria	29
9. Consideraciones generales	30
10. Anexos	31
10.1 Anexo 1: Resumen de avance por productos.....	31
10.2 Anexo 2: Resumen de cumplimiento por productos	38

Introducción

El documento que presentamos a continuación, Informe trimestral No. 2 de Seguimiento del Plan Operativo Anual (POA) 2023, tiene como objetivo socializar los resultados obtenidos del esfuerzo institucional realizado como equipo ONE, correspondiente al período abril-junio.

El presente informe no sólo cumple con la normativa de control interno, sino que también responde a la capacidad institucional de analizar y reorientar a partir de estos resultados, los aciertos e inexactitudes que conlleva la ejecución de las acciones que permiten el cumplimiento de los planes de trabajo.

El POA 2023 constituye una herramienta de planificación institucional de corto plazo, el cual refleja los productos y operaciones que las distintas áreas organizacionales se proponen llevar a cabo durante el período de un año, considerando los lineamientos establecidos en nuestro nuevo Plan Estratégico Institucional (PEI 2021-2024), como parte de una gestión enfocada en el fortalecimiento institucional, promoviendo la producción estadística por demanda y la promoción de una cultura estadística, para poner los datos en el centro de la toma de decisiones que permitan el diseño de políticas públicas y privadas que beneficien el país.

Cabe destacar que, para la elaboración del presente informe, se han utilizado como principal insumo los reportes de avance y sus respectivas evidencias, suministrados al Departamento de Planificación y Desarrollo, desde cada área organizacional de la ONE.

1. Marco estratégico derivado del Plan Estratégico Institucional 2021-2024

La Oficina Nacional de Estadística en su Plan Estratégico Institucional 2021-2024 establece 21 resultados de efecto, dichos resultados constituyen el punto de partida para la formulación de los planes operativos anuales, y reflejan la intervención de las distintas áreas organizacionales, a través de la definición de metas e indicadores de productos, que se encuentran enmarcados en los dos ejes estratégicos mostrados a continuación:

Ejes estratégicos	Objetivos estratégicos	Estrategia derivada
1. Producción, coordinación y difusión de las estadísticas oficiales.	1.1 Favorecer la toma oportuna de decisiones de los actores públicos y privados, mediante la producción y difusión de estadísticas oficiales demandadas por la agenda nacional.	1.1.1 Fortalecimiento del programa de producción estadística.
		1.1.2 Fortalecimiento de los registros administrativos para la producción de estadísticas.
		1.1.3 Fortalecimiento de las estrategias formativas y de capacitación que impulsen la cultura estadística nacional.
		1.1.4 Producción de conocimiento
	1.2 Establecer los mecanismos de coordinación y articulación interinstitucional de la producción estadística a través de los planes y estrategias, compromisos formales sectoriales e institucionales.	1.2.1 Normar la producción estadística.
		1.2.2 Articulación del Sistema Estadístico Nacional
2. Fortalecimiento de los procesos internos.	2.1 Asegurar la calidad del desempeño institucional, mediante la implementación de un modelo de gestión organizacional integral y eficiente.	2.1.1 Programa de desarrollo organizacional y gestión de la calidad.
		2.1.2 Desarrollar un modelo integral de gestión humana por competencias.
		2.1.3 Fortalecimiento de la gestión administrativa y financiera.
		2.1.4 Fortalecimiento de la infraestructura tecnológica.
		2.1.5 Posicionamiento y reconocimiento de la imagen institucional.
		2.1.6 Fortalecimiento de las relaciones interinstitucionales, nacionales e internacionales.

El POA 2023 corresponde al tercer año del PEI 2021-2024, en ese sentido, en las secciones siguientes se presenta el nivel de ejecución promedio de los productos que responden a los resultados de efecto, de manera general y por área organizacional y eje estratégico del PEI.

2. Aspectos conceptuales y metodológicos

Las informaciones han sido consolidadas, en función de la ejecución alcanzada. A fin de validar el avance de las metas físicas de los productos programados en los respectivos planes, a través de los medios de verificación y/o evidencias remitidas por las áreas organizacionales al Departamento de planificación y Desarrollo.

El cálculo del avance y cumplimiento se hace en función del porcentaje registrado por las áreas, con relación a las fechas de inicio y fin y el promedio ponderado del peso de las operaciones y entregables asociados a los productos.

Figura 1. Esquema Bottom up

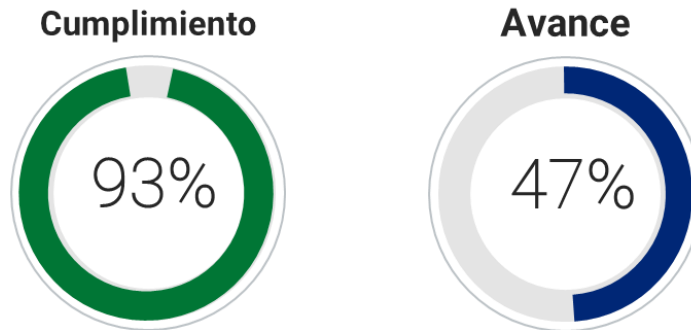


Fuente. Departamento de Planificación y Desarrollo, Estructura POA 2023.

2.1 Descripción de estatus

- **Completado:** categoría de productos, operaciones o entregables que empezaron y terminaron en las fechas de inicio-fin planificadas.
- **En proceso:** categoría de productos, operaciones o entregables que se encuentran en ejecución, con fechas, peso y recursos asignados para su avance y cumplimiento.
- **Programado:** es cuando la fecha de inicio de los elementos (a todos los niveles), está planificada para un período posterior al que se está midiendo.
- **Atrasado:** categoría de productos, operaciones o entregables que no empezaron o terminaron en las fechas de inicio-fin planificadas.
- **Inhabilitado:** categoría de productos, operaciones o entregables que dependen de insumos externos (aprobaciones, recursos financieros, recursos humanos) no disponibles para ser ejecutados. No afectan el avance ni el cumplimiento del plan por tener peso en cero.
- **Suspendido:** Categoría de productos, operaciones o entregables los cuales una vez activos en el POA, se identifica que ni podrán cumplir con la planificación definida, debido a cambios no previstos (prioridad, alcance, recursos, riesgos, entre otros). La suspensión afecta directamente el avance, más no necesariamente el cumplimiento; esto debido a que el peso se pone en cero para la categoría suspendido, cuando la justificación cumple con los instrumentos (control de cambio) y fechas requeridas en el formulario antes mencionado.

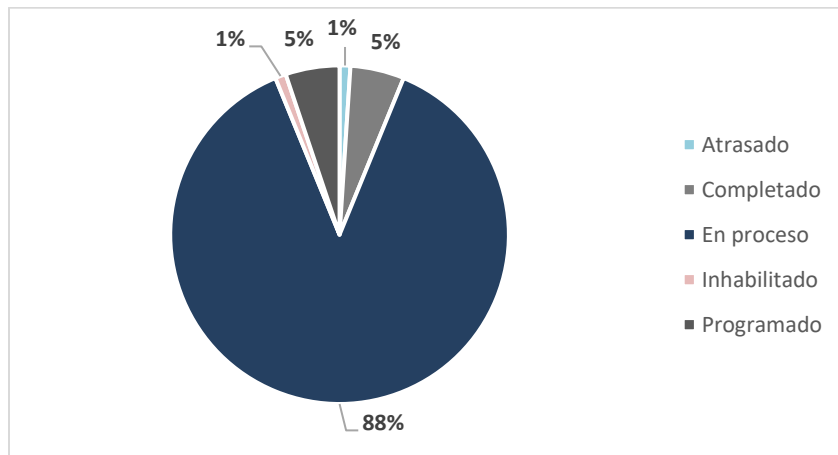
3. Resultados al segundo trimestre 2023



3.1 Avance general

En sentido general, durante el periodo abril – junio 2023, el Plan Operativo Anual alcanzó un nivel de avance de **47%**. Ver gráfico 1 con el estatus final de los productos al cierre del segundo trimestre.

Gráfico 1. Estatus de productos al 2T-2023



Fuente: elaboración propia a partir del reporte de avance al 2T, ONE.

El POA 2023 está conformado por un total de 97 productos, de los cuales, 5 de estos se encuentran completados, 84 en proceso, 2 atrasados 5 programados y 1 inhabilitado, tal como se detalla en la tabla A.

Los productos se conforman de un total de 716 entregables, de estos 247 se encuentran completados, 220 en proceso, 204 programados, 30 atrasados, 6 inhabilitados, y 9 suspendidos tal y como se representa en la tabla B.

Tabla A
Estatus de productos al 2T-2023

Completados	5
En proceso	87
Programados	5
Atrasados	1
Inhabilitado	1
Suspendidos	-
Total	97

Fuente: elaboración propia a partir de los reportes de avance al 2T, ONE.

Tabla B
Estatus de entregables al 2T-2023

Completados	247
En proceso	223
Programados	204
Atrasados	27
Inhabilitados	6
Suspendidos	9
Total	716

Fuente: elaboración propia a partir de los reportes de avance al 2T, ONE

3.2 Avance y cumplimiento según eje y área ejecutora responsable

La producción está distribuida entre las 17 áreas organizacionales (sustantivas y transversales) que integran la ONE, y la Comisión de Integridad Gubernamental y Cumplimiento Normativo.

Tabla C. Avance y cumplimiento por área y eje estratégico al 2T-2023

Área	Productos planificados 2T	Eje 1	Eje 2	Avance anual	cumplimiento de indicadores
Dirección General	2	1	1	38%	100%
Dirección de Normativas y Metodologías	12	12	-	54%	92%
Dirección de Estadísticas Económicas	12	12	-	58%	99%
Dirección de Estadísticas Demográficas, Sociales y Ambientales	7	7	-	49%	98%
Departamento de Censos	1	1	-	27%	64%
Departamento de Encuestas	6	6	-	57%	88%
Departamento de Geoestadística	4	4	-	31%	0% (inactivo)
División de Investigaciones	6	6	-	91%	100%
Dirección Administrativa Financiera	4	-	4	48%	99%
Dirección de Tecnología de la Información y Comunicación	9	-	9	15%	80%
Departamento de Planificación y Desarrollo	8	-	8	48%	93%
Departamento de Recursos Humanos	14	-	14	35%	97%
Departamento de Comunicaciones	3	-	3	37%	74%
Departamento de Vinculaciones	2	-	2	21%	100%
Departamento Jurídico	1	-	1	50%	100%
Escuela Nacional de Estadística	4	4	-	59%	97%
Oficina de Acceso a la Información	1	-	1	50%	100%
Comisión de Integridad Gubernamental y Cumplimiento Normativo	1	-	1	33%	100%
Total	97	53	44	47%	93%

El avance y cumplimiento de determinadas áreas se vio afectado debido al retraso de algunos de sus entregables planificados para este trimestre, como se describe a continuación:

Áreas	Producto	Entregable retrasado	Avance	Detalle
Dirección de Estadísticas Demográficas, Sociales y Ambientales	Mejoramiento de las estadísticas vitales: defunciones y nacimientos (AECID)	Minutas, fotos y/o listas de asistencia a reuniones con instituciones vinculadas	0%	Se encuentra retrasado debido a que no ha culminado la contratación del analista de base de datos.
		Documentación final del proceso general	0%	
Dirección de Estadísticas Económicas	Sistema de Estadísticas de Comercio Exterior	Actualización de Cuadros para Dominicana en Cifras 2023	0%	El personal responsable de este entregable se encontraba trabajando en el proceso de pagos a empadronadores, supervisores, polígonos y soportes técnico.
Dirección de Tecnología de la Información y Comunicación	Gestión tecnológica fortalecida en base a las mejores prácticas	Informe anual de documentación del sistema de gestión de servicios TIC (ISO20000)	0%	Esta tarea no tiene % de avance ya que no se cuenta con el presupuesto ni el personal de calidad y soporte técnico para darle seguimiento. En ese sentido, se contempló su suspensión para el 2024.
Dirección de Normativas y Metodologías	Adaptación de la clasificación internacional de delito con fines estadísticos	Listado de participantes de reunión consulta y socialización de las tablas de correspondencia	0%	Con la finalidad de realizar estas reuniones, las tablas de correspondencias deben ser validadas por un abogado penalista, en ese sentido, se inició en 2 ocasiones un proceso de compras para la contratación de una consultoría especializada para la adaptación de las clasificaciones estadísticas, sin embargo,

Áreas	Producto	Entregable retrasado	Avance	Detalle
				en ambas oportunidades desierto.
		Tablas de correspondencia finales ONE	50%	Estas tablas se encuentran elaboradas y validadas de manera interna, también fueron enviadas a la Agencia a los fines de revisión y aprobación.
		Primera parte del documento: Perspectiva general de la clasificación, Principios de la clasificación, Aplicación de la clasificación	0%	La elaboración del documento debe ser realizada por un experto temático, en ese sentido, se inició en 2 ocasiones, un proceso de compras para la contratación de una consultoría especializada para la adaptación de las clasificaciones estadísticas, sin embargo, en ambas oportunidades no se recibieron ofertas.
	Transversalización de la perspectiva de género en la producción de indicadores de género de la Agenda 2030	Lanzamiento guía para la utilización de un lenguaje inclusivo en las producciones y difusiones escritas y transmisiones orales de la ONE	95%	El lanzamiento será realizado el próximo viernes 07 de julio 2023.
	Inventario de Operaciones Estadísticas (IOE) de sectores priorizados según PEN	Reporte de revisión de consistencia interna	0%	Aún no se ha realizado ninguna actualización y/o levantamiento de operaciones estadísticas, por tal razón aún no se han
		Fichas de la Base de Datos	0%	

Áreas	Producto	Entregable retrasado	Avance	Detalle
		Correo y/o comunicación de solicitud validación de fichas de levantamientos	0%	realizado reportes de consistencia
Departamento de Encuestas	Encuesta Nacional de Hogares de Propósitos Múltiples (ENHOGAR-2023)	Archivos con muestra seleccionadas	0%	Sin avance a la fecha según lo planificado. Se están evaluando estrategias para su realización, debido al retraso provocado por otros proyectos institucionales que dependen de organismos internacionales.
		Informe de capacitación	0%	
		Informe de trabajo de campo	0%	
		Reportes de inconsistencia revisados y bases de datos	0%	
Dirección Administrativa Financiera	Gestión y optimización de los servicios de transportación	Plan de mejoras 2022 implementado	85%	Pendiente la adquisición de utilería para vehículo.
Departamento de Recursos Humanos	Actualización e Implementación del Modelo de Reclutamiento por Competencias	Modelo de Reclutamiento por competencia actualizado y aprobado	50%	Se mantiene con la misma puntuación, puesto que el Modelo de Reclutamiento, aún se encuentra en revisión en la División de Calidad en la Gestión.
Departamento de Planificación y Desarrollo	Planificación Estratégica y Operativa	Informe de seguimiento PEI 2022.	80%	Se está a la espera de algunas variables necesarias para el cálculo de indicadores clave.
	Transversalización de la perspectiva de igualdad de género en la gestión institucional	Hoja de Ruta del Comité elaborada	80%	Le falta la aprobación por parte del Comité de Transversalización de Género, de la hoja de ruta.
División de Investigaciones	Estudios metodológicos	Informe final con los cambios a partir de la revisión final del equipo directivo y de las instituciones involucradas consultadas	95%	Durante el 2T se recibió la versión final del documento por parte del consultor, sin embargo, a lo interno se ha estado trabajando en la incorporación de cambios

Áreas	Producto	Entregable retrasado	Avance	Detalle
				identificados durante el proceso de edición final del documento, avanzado en un 95%. No obstante, esta última ha requerido un tiempo mayor al estimado debido a que se identificó la necesidad de realizar ajustes en una de las variables de la metodología que han significado cambios en los cálculos y en el documento.
		Informe final diagramado y corregido	0%	El documento aún no ha pasado a iniciar el ciclo editorial debido a las razones indicadas en la operación anterior. Ver solicitud de cambios en el formulario para estos fines.
Escuela Nacional de Estadística	Programas formativos diseñados acorde a la oferta anual y producidos aplicando la metodología de diseño instruccional	Política de administración y seguridad de plataforma digital de enseñanza	45%	Se priorizó la elaboración del manual de políticas. Por lo que se estará socializando en el 3er trimestre.
Departamento de Geoestadística	Mapas provinciales, municipales y por barrios.	Base de datos terminada	50%	Pendiente de recibir a través de la Mesa de Trabajos de Límites Geográficos, los ajustes limítrofes de la provincia de Santiago.
	Marco Geoestadístico	Unidades territoriales definidas	0%	Aún no están definidas porque no se ha logrado conciliar las informaciones censales con la Base de Datos Cartográfica. Quedan

Áreas	Producto	Entregable retrasado	Avance	Detalle
				pendiente por recibir los insumos de población y vivienda a nivel de segmento. Se contempla reprogramación para el último trimestre.
		Vinculación de las unidades territoriales y censales realizadas	0%	Para lograr esta tarea se necesita conciliar los datos censales con la Base Cartográfica. Se contempla reprogramación para el último trimestre.
Departamento de Comunicaciones	Estrategia de comunicación y visibilidad: Implementación del Plan de Comunicaciones 2023	Elaboración de plataforma para registro de contactos público externo (repositorio de base de datos institucional).	0%	No se realizará en 2023. Será realizado en 2024. Se contempla inhabilitar.
		Manual de identidad corporativo revisado.	0%	Por cuestiones de tiempo no se ha podido iniciar la revisión. Se contempla reprogramación para septiembre 2023.
		Política con protocolo de procedimientos por productos del departamento de comunicaciones revisado.	0%	Por cuestiones de tiempo no se ha podido iniciar la revisión. Se contempla reprogramación para septiembre 2023.

Los demás productos obtuvieron un cumplimiento acorde a lo planificado con respecto a las fechas de inicio y fin de los entregables asociados, contemplados en este trimestre.

4. Seguimiento a publicaciones

Listado de publicaciones ONE disponibles en nuestra página web, correspondientes al trimestre abril-junio 2023.

- Índice de Precio del Productor (IPP), manufactura marzo 2023.
- Índice de Precio del Productor (IPP), manufactura abril 2023.
- Índice de Precio del Productor (IPP), manufactura mayo 2023.
- Índice de Precio del Productor (IPP), servicios marzo 2023.
- Índice de Precio del Productor (IPP), servicios abril 2023.
- Índice de Precio del Productor (IPP), servicios mayo 2023.
- Índice de Costo Directo de la Construcción de Viviendas (ÍCDV) marzo 2023.
- Índice de Costo Directo de la Construcción de Viviendas (ÍCDV) abril 2023.
- Índice de Costo Directo de la Construcción de Viviendas (ÍCDV) mayo 2023.
- Base de datos de Registro de Oferta de Edificaciones (ROE) 2022-2.
- Base de datos Licencia y Permiso de Construcción 2022.
- Base de datos Contenedores de TEUS 2022.
- Base de datos Carga Marítima 2022.
- Base de datos de Defunciones.
- Base de datos Nacimientos.
- Base de datos Matrimonios.
- Base de datos Divorcios.
- Boletín Demográfico y Social.
- Boletín Infográfico Investigación y Desarrollo (I+D) en la actividad empresarial (ENAE 2022).
- Boletín Infográfico vínculo del Sector Empresarial formal con Servidores Públicos (ENAE 2022).

- Boletín de importaciones enero-marzo 2023.
- Boletín exportaciones enero-marzo 2023.
- Boletín de Estadísticas Macroeconómicas y Sectoriales enero-marzo 2023
- Boletín Directorio Empresas y Establecimientos (DEE) 2023.
- Boletín Censal No. 24 XCNPV.
- Boletín de estadísticas ambientales 2023 No.6 Eventos naturales.
- Infografía sobre la industria cinematográfica de la República Dominicana.
- Infografía sobre escenarios de presencias de sargazo en territorio Dominicano.
- Infografía sobre Embarazos en Adolescentes En República Dominicana.
- Manual metodológico de la operación estadística de siniestralidad vial del Observatorio Permanente de Seguridad Vial.
- Caja de Herramientas para la implementación Código Nacional de Buenas Prácticas Estadísticas.
- Informe TIC en el Sector Empresarial Formal, (ENAE 2022).
- Informe General Directorio Empresas y Establecimientos (DEE).
- Informe de Innovaciones en el Sector Empresarial Formal, (ENAE 2022).
- Informe de Acceso a Financiamiento en la actividad empresarial formal. (ENAE 2022).
- Informe de Caracterización de las empresas formales: un enfoque de género y edad desde la máxima autoridad, (ENAE 2022)
- Informe Anual del Índice de Costos Directos de Construcción de la Vivienda (ICDV)
- Informe Anual del Índice de precios al Productor (IPP) Manufactura y Servicios.
- Informe Registro de Oferta de Edificaciones (ROE) 2022-2.
- Anuario de Comercio Exterior 2022.
- Calculadora ICDV.
- Guía para la utilización de un lenguaje inclusivo.

Tabla D. Distribución de publicaciones por área

Área	Planificadas	Publicadas
Dirección de Estadísticas Económicas	25	29
Dirección de Estadísticas Demográficas, Sociales y Ambientales	7	9
Dirección de Normativas y Metodologías	3	3
Departamento de Censos	0	1
Total	35	42

Tabla E. Publicaciones no planificadas por área

Área	Publicación
Dirección de Estadísticas Económicas	Instructivo para calcular la tasa de variación del ICDV.
	Base de datos Licencia y Permiso de Construcción 2022.
	Base de datos Contenedores de TEUS 2022.
	Base de datos Carga Marítima 2022.
Dirección de Estadísticas Demográficas, Sociales y Ambientales	Infografía sobre escenarios de presencias de sargazo en territorio Dominicano
	Infografía sobre Embarazos en Adolescentes En República Dominicana.
Departamento de Censos	Boletín Censal No. 24 XCNPV.

Fuente: elaboración propia a partir calendario de publicaciones 2023.

5. Actividades no planificadas

Como parte del seguimiento se incluye una breve descripción de aquellas actividades que tuvieron un impacto en los resultados, en cambio, no se contemplaron dentro de la planificación inicial, por lo tanto, no se incluyeron dentro del cálculo cuantitativo de este informe. De todos modos, se resalta la ejecución, por el valor agregado en la producción institucional y los esfuerzos de gestión realizados para su consecución.

Listas de actividades no planificadas del trimestre abril-mayo 2023.

Dirección de Estadísticas Económicas (1.5% de desvío)

- **Validación base de datos recibidas enero-septiembre:** Validación y carga de las bases de datos recibidas de los diferentes estamentos del Estado.
- **Boletín Infográfico vínculo del Sector Empresarial Formal con Servidores Público (ENAE 2022).**

Dirección de Estadísticas Demográficas, Sociales Y Ambientales (10.6% de desvío)

- **Actualización de estadísticas culturales:** Actividad de Lanzamiento de Caracterización de los Museos.
- **Actualización Estadísticas de educación actualizadas:** Unificación y procesamiento de la Base de Datos de MINERD.
- **Actualización de estadísticas de salud:** Participación en mesa de trabajo de Salud – ONE.
- **Actualización de estadísticas de Protección social y condiciones de vida, TICs y Género, actualizadas:** Revisión y aportes a indicador de Registro Único de Violencia.
- **Actualización de estadísticas de Protección social y condiciones de vida, TICs y Género, actualizadas:** Taller de sensibilización con el sector cultural.
- **Diseño módulo ambiental para la ENAE:** Diseño módulo ambiental para la ENAE.
- **Apoyo en la prueba piloto de la Encuesta Nacional de Actividad Empresarial ENAE 2023:** Apoyo para el módulo ambiental. Se está dando acompañamiento al área

de Económicas en la prueba piloto, para observar el proceso del módulo ambiental.

- **Taller de capacitación módulo ambiental Encuesta Nacional de Actividad Empresarial ENAE 2023:** Taller de capacitación módulo ambiental Encuesta Nacional de Actividad Empresarial ENAE 2023. Se capacitó al área de económicas en los temas de estadísticas ambientales para las secciones del módulo ambiental para la ENAE 2023, se creó el contenido para el mooc virtual para los encuestadores.

Dirección de Normativas y Metodología: (9.58% de desvío)

- **Informe de Aprovechamiento Estadístico de FEDOCÁMARAS:** Informe de aprovechamiento estadístico del Registro Administrativo: "Registro Mercantil" de la Federación Dominicana de Cámaras de Comercio y Producción (FEDOCÁMARAS).
- **Cuestionario global:**
 - Solicitud de informes para los indicadores de los ODS 6.3.2 sobre la calidad del agua ambiente; 6.5.1 sobre la gestión integrada de los recursos hídricos; y 6.6.1 sobre los ecosistemas relacionados con el agua.
 - Solicitud de informes para los indicadores de los ODS 6.5.1 sobre la gestión integrada de los recursos hídricos.
 - Solicitud de informes para los indicadores de los ODS 6.6.1 sobre los ecosistemas relacionados con el agua.
 - Solicitud de la UNESCO de los metadatos y las series cronológicas de datos de población por edad y sexo para el período 2000-2022, a fin de utilizarlo para el cálculo de indicadores del organismo.
 - Solicitud de cálculo de indicadores para la base datos de la Organización de Trabajo "ILOSTAT".

- Consulta desde Naciones Unidas para mejorar la plataforma de ODS y hacerla más amigable con el usuario.
- Consulta de ONUDI para el cálculo de los indicadores ODS vinculados a las industrias manufactureras, utilizando la CIU, rv 4.
- **Comunicación FAO Global:** Consulta desde la FAO para validar las estimaciones de prevalencia de la inseguridad alimentaria basada en la escala FIES.
- **Funcionamiento del SEN en RD:** Documento con informaciones relevantes sobre el SEN, funcionamiento actual y avances para la Directora General presentar en evento del Banco Mundial.

Departamento de Geoestadística: (100% de desvío)

- **Base cartográfica con vías, manzanas y puntos de interés, para el Sistema Integrado Nacional de Información (SINI).**
- **Impresión de mapas:** Generación e impresión de 911 mapas a nivel de áreas de supervisión, según muestra para la Encuesta Nacional de Inmigrantes.
- **Base cartográfica con vías, manzanas, puntos de interés, barrios/parajes, sección y límites de Castañuela, para el piloto de Ordenamiento Territorial.**
- **Base Cartográfica con vías, manzanas, puntos de interés, hidrografía para el Ministerio de la Vivienda y Edificaciones (MIVED).**
- **Mapas en PDF de los municipios de Santo Domingo Este a nivel de barrios; del Distrito Municipal Santana, provincia Peravia y del Distrito Municipal Villa Hermosa, provincia La Romana para el Ministerio Administrativo de la Presidencia (MAPRE).**
- **Impresión: Listado de municipios costero al Ministerio de Energía y Minas.**

- **Apoyo al Plan de limitación física nacional:** en coordinación con las diferentes alcaldías del país y el comité interinstitucional de límites.

Departamento de Comunicación: (19.2% de desvío)

- **Manual de Cargos:** Diagramación del Manual de Cargos.
- **Infografía presencia de sargazo:** Diagramación de la Infografía presencia de sargazo.
- **Infografía embarazo en adolescentes:** Diagramación de Infografía embarazo en adolescentes.
- **Presentaciones representantes CEPAL:** Elaboración de presentación a representantes CEPAL.
- **Presentación Encuesta de Satisfacción a usuarias y usuarios de los Servicios Públicos ofrecidos por la ONE:** Diagramación.

División de Investigaciones: (100% de desvío)

- **Diseño del Módulo de Personal con Discapacidad ENAE 2023:** Junto con el departamento de Estadísticas Estructurales se diseñó el módulo de personal con discapacidad para la ENAE 2023.
- **Capacitación Módulo personal con discapacidad en las empresas ENAE 2023:** Facilitación de la capacitación del módulo de personal con discapacidad en la empresa para todos los encuestadores de la ENAE 2023.
- **Presentación Niñas y Mujeres en las TICs:** Elaboración de una charla sobre indicadores alusivos a la brecha digital de género. Esta fue dirigida a estudiantes de los colegios La Salle, Arroyo Hondo y UNPHU, y se realizó en el marco del Día Internacional de las Niñas y las Mujeres en las TICs. Esta actividad se realizó de la mano del Centro de Servicios de Información (CSI).

- **Indicadores del Barrio Ingenio Arriba:** A solicitud de una persona usuaria, se brindaron indicadores actualizados a la fecha sobre el Barrio Ingenio Arriba perteneciente a Santiago de los Caballeros.
- **Grupo Asesir TG de la CEA:** Participación en el Grupo Asesir TG de la CEA.
- **Grupo de Trabajo Guía Transversalización:** Participación Grupo de Trabajo Guía Transversalización.
- **Informe voluntario Nacional del Consenso de Montevideo:** Participación en la revisión del documento.
- **Propuesta para el Festival de Datos:** Junto con la Dirección de Normativas y Metodología se definieron varias propuestas para la participación de la ONE en el Festival de Datos.
- **Efemérides Día Nacional de las Sufragistas:** Se proporcionaron indicadores sobre mujeres inscritas en el padrón electoral de las elecciones presidenciales, con motivo de la conmemoración del Día Nacional de las Sufragistas.
- **Diseño taller sobre la población con discapacidad ONE-MINERD:** Junto con la Escuela Nacional de Estadística se estuvo consensuando el diseño conceptual para el taller de análisis de la población con discapacidad.
- **Día Internacional de Acción para la Salud de la Mujer:** A razón del Día Internacional de Acción para la Salud de la Mujer, se puso a disposición un conjunto de indicadores ligados a la salud de las mujeres dominicanas.
- **Apoyo a la Encuesta Nacional Demográfica y Socioeconómica (ENADES):** Desde la División de Investigaciones, se brindó apoyo en la revisión del cuestionario de la ENADES, a fin de validar la consistencia de las preguntas, pases y filtros incluidos.
- **Solicitud población barrios El Rodeo, El 12 de Haina y el sector San Lorenzo:** Se dio respuesta a la solicitud de la población del barrio El 12 de Haina, perteneciente

a Santo Domingo Oeste; y del barrio El Rodeo y el sector San Lorenzo, ambos pertenecientes a Dajabón.

- **Solicitud tablas de "Tu Municipio en Cifras":** Recopilación de todas las tablas que alimentan los indicadores del producto "Tu Municipio en Cifras" para todos los municipios.
- **Revisión borradores Sistemas penitenciarios y RRAA Infancia:** Tal como se conversó en la reunión del 2 de junio, ONU Mujeres revisaría el documento sobre Sistemas penitenciarios, mientras que la DAG lo haría con el de Infancia. Igualmente, la ONE de República Dominicana se ofreció para revisar el Código Regional de Buenas Prácticas.
- **Presentación Mujer, sus Tierras, sus Derechos:** En el marco del Día Internacional de lucha contra la Desertificación y la Sequía, se realizó la presentación "Estadísticas sobre la participación de las mujeres en el sector agropecuario" a solicitud del Ministerio de Medio Ambiente.
- **Participación en la reunión técnica con la consultora de BID para la Encuesta Nacional de Uso de Tiempo (ENUT) 2024:** Reunión pautada por el departamento de Encuestas, donde se tocaron puntos importantes sobre la ENUT en materia conceptual y de análisis.
- **Reunión de consulta Índice de Violencia Contra la Mujer PNUD-Mmujer-Infosegura:** Se sostuvo una segunda reunión con representantes del PNUD, Ministerio de la Mujer e Infosegura a fin de responder dudas en cuanto a los indicadores solicitados para la construcción del índice.
- **Reunión de Coordinación Investigación Trabajo Doméstico y de Cuidados No Remunerado:** A fin de continuar con el trabajo para la Investigación sobre Trabajo Doméstico y de Cuidados No Remunerado se sostuvo una reunión con

representantes del Ministerio de la Mujer y el MEPYD a fin de coordinar la metodología de trabajo.

- **2da Reunión del Comité Directivo Nacional de lucha contra el Trabajo Infantil:** Participación en la 2da Reunión del Comité Directivo Nacional de Lucha contra el Trabajo Infantil. En esta actividad participaron las instituciones relacionadas con esta problemática.
- **Reunión equipo de discapacidad y étnico racial:** Reunión puntual con la misión de CELADE para seguimiento de los resultados en materia de discapacidad y étnico racial.
- **Taller de socialización del Tercer Informe Nacional de Seguimiento a la Implementación del Consenso de Montevideo sobre Población y Desarrollo:** Participación en el "Taller de socialización del Tercer Informe Nacional de Seguimiento a la Implementación del Consenso de Montevideo sobre Población y Desarrollo". En esta actividad se revisó, en equipos temáticos con miembros de las instituciones convocadas, los contenidos del informe a fin de realizar observaciones o posibles sugerencias de inclusión.

6. Seguimiento a metas físicas

De la etapa de formulación, son tomadas las metas físicas, que expresan el nivel anual de los bienes y servicios que compromete la institución, vinculantes con los recursos financieros necesarios para cumplir con las anteriores. Para fines del análisis del desempeño es considerado el cumplimiento físico, entendido como la relación de las metas ejecutadas entre las metas programadas. Durante el segundo trimestre del año la ONE cumplió al 100% con la meta física de cantidad de información estadística publicada programada.

Tabla D. Distribución información estadística por tipo al 2T, 2023

Información estadística	Cantidad	Nuevos
Series estadísticas	230	-
Indicadores	467	16
Bases de datos	8	-
Total trimestre	705	16

Tabla E. Distribución de información estadística por tipo y área al 2T, 2023

Descripción	Trimestre	
	2T	Nuevos
Indicadores	467	16
Normativas y Metodologías	9	-
División de Investigaciones	8	-
Dirección de Estadísticas Demográficas, Sociales y Ambientales	57	13
Dirección de Estadísticas Económicas	393	3
Bases de datos	8	-
Dirección de Estadísticas Económicas	4	-
Dirección de Estadísticas Demográficas, Sociales y Ambientales	4	-
Series estadísticas	230	-
Dirección de Estadísticas Económicas	183	-
Dirección de Estadísticas Demográficas, Sociales y Ambientales	47	-
Total general	705	16

Fuente: elaboración propia a partir Sistema de Información de la Gestión Financiera (SIGEF)

7. Otras actividades de impacto

Durante el segundo trimestre se llevaron a cabo varias actividades con impacto significativo hacia la mejora continua y afianzamiento de la imagen institucional y el fomento de la colaboración interinstitucional, entre las cuales se destacan:

Actividad de impacto	Estrategia derivada asociada	Involucrados
Presentación de resultados Encuesta Nacional de Actividad Económica 2022 Enfoque Innovación.	Fortalecimiento del programa de producción estadística.	Dirección de Estadísticas Económicas.
Conformación de mesa técnica para el fortalecimiento de datos sobre agua y saneamiento entre la ONE y la CAASD	Fortalecimiento de los registros administrativos para la producción de estadísticas.	<ul style="list-style-type: none"> • Dirección General • Dirección de Normativas y Metodologías • Dirección de Estadísticas, Demográficas, Sociales y Ambientales.
Participación en el seminario sobre la definición de la nueva ruralidad en América Latina, caso República Dominicana	Implementados los mecanismos de coordinación e interacción de las instituciones del SEN.	<ul style="list-style-type: none"> • Departamento de Geoestadísticas
Firma de convenio entre ONE y DGCINE para potenciar la producción y difusión de la industria del cine	Fortalecimiento de los registros administrativos para la producción de estadísticas.	<ul style="list-style-type: none"> • Dirección General • Dirección de Estadísticas, Demográficas, Sociales y Ambientales. • Departamento de Vinculaciones
Taller de Socialización del Tercer Informe Nacional de Seguimiento a la Implementación del Consenso de Montevideo sobre Población y Desarrollo	Fortalecimiento del programa de producción estadísticas.	<ul style="list-style-type: none"> • Dirección General • Dirección de Estadísticas, Demográficas, Sociales y Ambientales.

Actividad de impacto	Estrategia derivada asociada	Involucrados
Representación de la República Dominicana por parte de la ONE, en el Foro Mundial de Datos de la ONU, realizado en China.	Posicionamiento Institucional.	<ul style="list-style-type: none"> • Dirección General
Lanzamiento de proyecto de caracterización de los Museos de la República Dominicana	<p>Fortalecimiento de los registros administrativos para la producción de estadísticas.</p> <p>Implementados los mecanismos de coordinación e interacción de las instituciones del SEN.</p>	<ul style="list-style-type: none"> • Dirección General • Dirección de Estadísticas, Demográficas, Sociales y Ambientales. • Dirección de Normativas y Metodologías
Taller de “Sensibilización sobre Datos Administrativos para la Producción de Estadísticas del sector Cultural” con el objetivo de crear una comprensión colectiva, y fortalecer a las instituciones para que lleven a cabo una producción de estadística de calidad	Fortalecimiento de los registros administrativos para la producción de estadísticas	<ul style="list-style-type: none"> • Dirección de Estadísticas, Demográficas, Sociales y Ambientales.
Participación en la presentación de la nueva metodología de pobreza monetaria” y el “Boletín de estadísticas oficiales de pobreza monetaria 2022”.	Fortalecimiento del programa de producción estadística.	<ul style="list-style-type: none"> • Dirección General • Dirección de Estadísticas Económicas

8. Ejecución presupuestaria

El presupuesto aprobado para el 2023 por fuente de financiamiento es el siguiente:

- **Gasto corriente:** RD\$475,527,235.00
- **Inversión Pública:** RD\$ 297,750,841.54 Proyecto Censo Nacional de Población y Vivienda.
- **Cooperación Internacional (UEPEX)** RD\$25,944,886.00, Proyecto Transversalización de la perspectiva de género en la producción de indicadores de género de la Agenda 2030 y Mejoramiento de la generación de estadísticas vitales para la protección social, acceso a la ciudadanía y rendición de cuentas en la República Dominicana.

La ejecución presupuestaria fue de un 102% para el gasto corriente, esta sobre ejecución fue producto de pagos de indemnización a un personal, la misma no estaba contemplada. En el caso de inversión pública un 68% y un 7% con respecto a los proyectos de cooperación internacional.

La tabla F presenta la programación trimestral y ejecución del segundo trimestre por fuente de financiamiento.

Tabla F. Programación trimestral y ejecución 2T por fuente de financiamiento

Fuente de financiamiento	Presupuesto vigente	Programación				Ejecución 2T
		1T	2T	3T	4T	
Gasto Corriente	\$475,527,235.00	85,000,000.00	\$90,000,000.00	\$110,000,000.00	\$190,527,235.00	91,954,380.38
Inversión Pública	\$297,750,841.54	\$102,447,919.00	\$126,482,662.00	\$23,201,043.27	\$45,619,217.27	\$85,835,638.08
Cooperación Internacional (UEPEX)	\$25,944,886.00		\$5,330,626.33	\$5,330,626.33	\$15,283,633.34	\$380,000.00
Total	\$799,222,962.54	\$187,447,919.00	\$221,813,288.33	\$138,531,669.60	\$251,430,085.61	\$178,170,018.46

Fuente: elaboración propia a partir Sistema de Información de la Gestión Financiera (SIGEF)

9. Consideraciones generales

Según el avance de ejecución de las metas de los productos programados para el segundo trimestre del 2023, a continuación, se realizan las siguientes observaciones generales para que sean tomadas en consideración a fin de evitar posibles riesgos para el alcance de las metas planificadas para el siguiente trimestre:

- Seguir brindando seguimiento al cumplimiento de los tiempos establecidos para el ciclo de planificación.
- Identificar y efectuar las coordinaciones de lugar para los casos en que las áreas organizacionales compartan productos y/o actividades en su POA, de manera que se puedan eficientizar los tiempos y evitar una duplicidad de esfuerzos.
- Realizar una revisión de la producción programada para los próximos trimestres y ajustar las metas utilizando los instrumentos diseñados para estos fines.
- Sensibilizar con las distintas áreas organizacionales, la importancia del logro de las metas programadas, y como impactan los resultados del Plan Estratégico Institucional.

10. Anexos

10.1 Anexo 1: Resumen de avance por productos

Tabla G. Avance de productos por área responsable

Código	Producto	Avance	Estatus	Área
1.1.1.1.1	X Censo Nacional de Población y Vivienda	27%	En proceso	Departamento de Censos
1.1.1.1.2	Encuesta Nacional de Hogares de Propósitos Múltiples (ENHOGAR 2022)	38%	En proceso	Departamento de Encuestas
1.1.1.1.3	Encuesta Nacional de Inmigrantes (ENI 2023)	44%	En proceso	Departamento de Encuestas
1.1.1.1.4	Encuesta Nacional de Hogares de Propósitos Múltiples (ENHOGAR 2023)	18%	En proceso	Departamento de Encuestas
1.1.1.1.5	Encuesta Nacional de Cobertura y Calidad del X Censo Nacional de Población y Vivienda 2022	97%	En proceso	Departamento de Encuestas
1.1.1.1.6	Encuesta Nacional del Uso del Tiempo 2023 (fase de planificación)	72%	En proceso	Departamento de Encuestas
1.1.1.1.7	Encuesta Nacional de Hogares de Propósitos Múltiples (ENHOGAR-MICS 2024)	70%	En proceso	Departamento de Encuestas
1.1.1.1.8	Directorio de Empresas	44%	En proceso	Dirección de Estadísticas Económicas
1.1.1.1.9	Encuesta Nacional de Actividad Económica (ENAE)	64%	En proceso	Dirección de Estadísticas Económicas
1.1.1.1.10	Fundación Reservas	30%	En proceso	Dirección de Estadísticas Económicas
1.1.1.1.11	Fortalecimiento de las Estadísticas Empresariales (Programa ADELANTE 2)	100%	Completado	Dirección de Estadísticas Económicas
1.1.1.1.12	Índice de Precios del Productor (IPP)	51%	En proceso	Dirección de Estadísticas Económicas
1.1.1.1.13	Índice de Costos Directos de la Construcción de Viviendas (ICDV)	51%	En proceso	Dirección de Estadísticas Económicas
1.1.1.1.14	Registro de ofertas y Edificaciones (ROE)	49%	En proceso	Dirección de Estadísticas Económicas

Código	Producto	Avance	Estatus	Área
1.1.1.2.1	Pobreza y Desigualdad	85%	En proceso	Dirección de Estadísticas Económicas
1.1.2.1.1	Sistema de Estadísticas de Comercio Exterior	52%	En proceso	Dirección de Estadísticas Económicas
1.1.2.1.2	Anuario de Estadísticas Económicas	88%	En proceso	Dirección de Estadísticas Económicas
1.1.2.1.3	Sistema de Estadísticas Económicas Sectoriales	43%	En proceso	Dirección de Estadísticas Económicas
1.1.2.1.4	Sistema de series e indicadores económicos	44%	En proceso	Dirección de Estadísticas Económicas
1.1.2.1.5	Estadísticas Ambientales	58%	En proceso	Dirección de Estadísticas Demográficas, Sociales y Ambientales
1.1.2.1.6	Estadísticas sobre gestión de riesgos ante emergencia y cambio climático	20%	En proceso	Dirección de Estadísticas Demográficas, Sociales y Ambientales
1.1.2.1.7	Estadísticas demográficas	34%	En proceso	Dirección de Estadísticas Demográficas, Sociales y Ambientales
1.1.2.1.8	Estadísticas sociales	65%	En proceso	Dirección de Estadísticas Demográficas, Sociales y Ambientales
1.1.2.1.9	Boletines estadísticos	40%	En proceso	Dirección de Estadísticas Demográficas, Sociales y Ambientales
1.1.2.1.10	Anuarios estadísticos	55%	En proceso	Dirección de Estadísticas Demográficas, Sociales y Ambientales

Código	Producto	Avance	Estatus	Área
1.1.2.1.11	Compendios estadísticos	68%	En proceso	Dirección de Estadísticas Demográficas, Sociales y Ambientales
1.1.2.1.12	Tablero Dominicana en Cifras	10%	En proceso	Dirección General
1.1.3.1.1	Oferta formativa integral y especializada; estructurada por planes de desarrollo y segmentos de enfoque, respondiendo a las necesidades detectadas y tendencias	90%	En proceso	Escuela Nacional de Estadística
1.1.3.1.2	Programas formativos diseñados acorde a la oferta anual y producidos aplicando la metodología de diseño instruccional	36%	En proceso	Escuela Nacional de Estadística
1.1.3.1.3	Programas formativos difundidos e impartidos a instituciones del SEN, la academia y otros públicos de la sociedad	50%	En proceso	Escuela Nacional de Estadística
1.1.3.1.4	Usuarios que acceden a recursos digitales y usuarios orientados en el uso y aprovechamiento de los datos e información publicados por la ONE	58%	En proceso	Escuela Nacional de Estadística
1.1.4.1.1	Mapas provinciales, municipales y por barrios.	50%	En proceso	Departamento de Geoestadística
1.1.4.1.2	Boletines Tu Municipio en Cifras	100%	Completado	División de Investigaciones
1.1.4.1.3	Boletines Panorama Estadístico	100%	Completado	División de Investigaciones
1.1.4.1.4	Estudios metodológicos	62%	En proceso	División de Investigaciones
1.1.4.1.5	Sistema de Indicadores de Género (SISGE) actualizado	96%	En proceso	División de Investigaciones
1.1.4.1.6	Atlas de Género de República Dominicana actualizado	96%	En proceso	División de Investigaciones
1.1.4.1.7	Sistema de Información Nacional sobre Violencia de Género (SINAVIG) actualizado	90%	En proceso	División de Investigaciones
1.2.1.1.1	Marco Geoestadístico	0%	Atrasado	Departamento de Geoestadística
1.2.1.1.2	Pareo censo 2010- 2022	0%	Inhabilitado	Departamento de Geoestadística
1.2.1.1.3	Implementación del Geoportal Estadístico	75%	En proceso	Departamento de Geoestadística

Código	Producto	Avance	Estatus	Área
1.2.1.1.4	Adaptación de la clasificación internacional de delito con fines estadísticos	24%	En proceso	Dirección de Normativas y Metodologías
1.2.1.1.5	Compendio metodológico para la medición de los indicadores de Agenda Digital	40%	En proceso	Dirección de Normativas y Metodologías
1.2.1.1.6	Propuesta de resolución de las Unidades Organizativas de Estadísticas	100%	Completado	Dirección de Normativas y Metodologías
1.2.1.1.7	Implementación Código Nacional de Buenas Prácticas Estadísticas	59%	En proceso	Dirección de Normativas y Metodologías
1.2.1.1.8	Lineamientos del proceso estadístico	20%	En proceso	Dirección de Normativas y Metodologías
1.2.1.1.9	Manual metodológico de la operación estadística de siniestralidad vial del Observatorio Permanente de Seguridad Vial	100%	Completado	Dirección de Normativas y Metodologías
1.2.1.2.1	Transversalización de la perspectiva de género en la producción de indicadores de género de la Agenda 2030	21%	En proceso	Dirección de Normativas y Metodologías
1.2.2.1.1	Plan Estadístico Nacional Implementado	84%	En proceso	Dirección de Normativas y Metodologías
1.2.2.1.2	Mesas técnicas sectoriales	50%	En proceso	Dirección de Normativas y Metodologías
1.2.2.1.3	Inventario de Registros Administrativos (I.RR.AA.) de sectores priorizados según PEN	48%	En proceso	Dirección de Normativas y Metodologías
1.2.2.1.4	Inventario de Operaciones Estadísticas (IOE) de sectores priorizados según PEN	20%	En proceso	Dirección de Normativas y Metodologías
1.2.2.1.5	Catálogo de indicadores	84%	En proceso	Dirección de Normativas y Metodologías
2.1.1.1.1	Sistema de Gestión de la Calidad de la ONE certificado	13%	En proceso	Departamento de Planificación y Desarrollo
2.1.1.1.2	Mantenimiento de la Carta Compromiso al Ciudadano (CCC)	32%	En proceso	Departamento de Planificación y Desarrollo

Código	Producto	Avance	Estatus	Área
2.1.1.1.3	Implementación de la Metodología CAF	50%	En proceso	Departamento de Planificación y Desarrollo
2.1.1.1.4	Seguimiento a los indicadores del Sistema de Monitoreo de Administración Pública (SISMAP)	94%	En proceso	Departamento de Planificación y Desarrollo
2.1.1.1.5	Planificación Estratégica y Operativa	34%	En proceso	Departamento de Planificación y Desarrollo
2.1.1.1.6	Formulación y seguimiento a proyectos institucionales	60%	En proceso	Departamento de Planificación y Desarrollo
2.1.1.1.7	Transversalización de la perspectiva de igualdad de género en la gestión institucional	54%	En proceso	Departamento de Planificación y Desarrollo
2.1.1.2.1	Implementación de los elementos simbólicos de la cultura organizacional de la ONE	6%	En proceso	Departamento de Comunicaciones
2.1.1.3.1	Gestión de la planificación presupuestaria	50%	En proceso	Departamento de Planificación y Desarrollo
2.1.2.1.1	Implementación de la Escala Salarial	0%	Programado	Departamento de Recursos Humanos
2.1.2.1.2	Actualización e Implementación del Modelo de Reclutamiento por Competencias	50%	En proceso	Departamento de Recursos Humanos
2.1.2.1.3	Concursos de Oposición realizados	67%	En proceso	Departamento de Recursos Humanos
2.1.2.1.4	Implementación de la Estructura Organizacional	23%	En proceso	Departamento de Recursos Humanos
2.1.2.2.1	Implementación del Sistema de evaluación de desempeño por competencias	60%	En proceso	Departamento de Recursos Humanos
2.1.2.2.2	Programa de capacitación y desarrollo 2023	36%	En proceso	Departamento de Recursos Humanos
2.1.2.2.3	Implementación del seguimiento y monitoreo de las personas	50%	En proceso	Departamento de Recursos Humanos
2.1.2.3.1	Programa de compensación y beneficios 2023	44%	En proceso	Departamento de Recursos Humanos
2.1.2.3.2	Programa anual de salud ocupacional 2023	36%	En proceso	Departamento de Recursos Humanos
2.1.2.3.3	Programa de prevención de riesgos laborales 2023	36%	En proceso	Departamento de Recursos Humanos
2.1.2.3.4	Programa de Reconocimiento al Personal 2023	20%	En proceso	Departamento de Recursos Humanos

Código	Producto	Avance	Estatus	Área
2.1.2.3.5	Programa de Innovación Institucional 2023	20%	En proceso	Departamento de Recursos Humanos
2.1.2.3.6	Encuesta de Clima Laboral	0%	Programado	Departamento de Recursos Humanos
2.1.3.1.1	Gestión de la nómina institucional	25%	En proceso	Departamento de Recursos Humanos
2.1.3.1.2	Gestión de los procesos jurídicos institucionales	50%	En proceso	Departamento Jurídico
2.1.3.1.3	Control y seguimiento del gasto	49%	En proceso	Dirección Administrativa y Financiera
2.1.3.1.4	Gestión y optimización de los servicios de transportación	43%	En proceso	Dirección Administrativa y Financiera
2.1.3.1.5	Gestión de una cultura institucional verde	50%	En proceso	Dirección Administrativa y Financiera
2.1.3.2.1	Fortalecimiento de la transparencia institucional.	50%	En proceso	Oficina de Libre Acceso a la Información
2.1.3.2.2	Integridad en le gestión administrativa fortalecida	33%	En proceso	Comisión de Integridad Gubernamental y Cumplimiento Normativo
2.1.3.2.3	Gestión de la ejecución presupuestaria	50%	En proceso	Dirección Administrativa y Financiera
2.1.4.1.1	Infraestructura tecnológica para usuarios actualizada	46%	En proceso	Dirección de Tecnologías de la Información y Comunicación
2.1.4.1.2	Expansión y actualización de la infraestructura tecnológica central	33%	En proceso	Dirección de Tecnologías de la Información y Comunicación
2.1.4.1.3	Actualización de las redes informáticas y las comunicaciones	33%	En proceso	Dirección de Tecnologías de la Información y Comunicación
2.1.4.1.4	Normalización y actualización del software que utiliza la institución	17%	En proceso	Dirección de Tecnologías de la Información y Comunicación

Código	Producto	Avance	Estatus	Área
2.1.4.1.5	Gestión tecnológica fortalecida	0%	Programado	Dirección de Tecnologías de la Información y Comunicación
2.1.4.1.6	Gestión tecnológica fortalecida en base a las mejores prácticas	2%	En proceso	Dirección de Tecnologías de la Información y Comunicación
2.1.4.2.1	Repositorio único de estadística e indicadores fortalecido	0%	Programado	Dirección de Tecnologías de la Información y Comunicación
2.1.4.2.2	Sistemas de información que soportan los procesos institucionales fortalecidos	7%	En proceso	Dirección de Tecnologías de la Información y Comunicación
2.1.4.2.3	Innovación de los procesos de recolección e integración de datos	0%	Programado	Dirección de Tecnologías de la Información y Comunicación
2.1.5.1.1	Posicionamiento institucional desde la Dirección General	65%	En proceso	Dirección General
2.1.5.1.2	Estrategia de comunicación y visibilidad: Implementación del Plan de Comunicaciones 2022	54%	En proceso	Departamento de Comunicaciones
2.1.5.1.3	Publicaciones editoriales institucionales	50%	En proceso	Departamento de Comunicaciones
2.1.6.1.1	Estrategia de Cooperación Internacional	47%	En proceso	Departamento de Vinculaciones
2.1.6.1.2	Planes de trabajo diseñados e implementados como resultado de los convenios y acuerdos firmados	50%	En proceso	Departamento de Vinculaciones
Total		47%		

Fuente: elaboración propia a partir de los datos suministrados por las áreas organizativas ONE.

10.2 Anexo 2: Resumen de cumplimiento por productos

Código	Producto	Cumplimiento	Estatus	Área
1.1.1.1.1	X Censo Nacional de Población y Vivienda	● 64.29%	Medio	Departamento de Censos
1.1.1.1.2	Encuesta Nacional de Hogares de Propósitos Múltiples (ENHOGAR 2022)	● 90.77%	Alto	Departamento de Encuestas
1.1.1.1.3	Encuesta Nacional de Inmigrantes (ENI 2023)	● 100%	Alto	Departamento de Encuestas
1.1.1.1.4	Encuesta Nacional de Hogares de Propósitos Múltiples (ENHOGAR 2023)	● 80.95%	Alto	Departamento de Encuestas
1.1.1.1.5	Encuesta Nacional de Cobertura y Calidad del X Censo Nacional de Población y Vivienda 2022	● 100%	Alto	Departamento de Encuestas
1.1.1.1.6	Encuesta Nacional del Uso del Tiempo 2023 (fase de planificación)	● 78%	Medio	Departamento de Encuestas
1.1.1.1.7	Encuesta Nacional de Hogares de Propósitos Múltiples (ENHOGAR-MICS 2024)	● 76%	Medio	Departamento de Encuestas
1.1.1.1.8	Directorio de Empresas	● 100%	Alto	Dirección de Estadísticas Económicas
1.1.1.1.9	Encuesta Nacional de Actividad Económica (ENAE)	● 100%	Alto	Dirección de Estadísticas Económicas
1.1.1.1.10	Fundación Reservas	● 100%	Alto	Dirección de Estadísticas Económicas
1.1.1.1.11	Fortalecimiento de las Estadísticas Empresariales (Programa ADELANTE 2)	● 100%	Alto	Dirección de Estadísticas Económicas
1.1.1.1.12	Índice de Precios del Productor (IPP)	● 100%	Alto	Dirección de Estadísticas Económicas
1.1.1.1.13	Índice de Costos Directos de la Construcción de Viviendas (ICDV)	● 100%	Alto	Dirección de Estadísticas Económicas
1.1.1.1.14	Registro de ofertas y Edificaciones (ROE)	● 100%	Alto	Dirección de Estadísticas Económicas

Código	Producto	Cumplimiento	Estatus	Área
1.1.1.2.1	Pobreza y Desigualdad	100%	Alto	Dirección de Estadísticas Económicas
1.1.2.1.1	Sistema de Estadísticas de Comercio Exterior	85.74%	Alto	Dirección de Estadísticas Económicas
1.1.2.1.2	Anuario de Estadísticas Económicas	0%	Inactivo	Dirección de Estadísticas Económicas
1.1.2.1.3	Sistema de Estadísticas Económicas Sectoriales	100%	Alto	Dirección de Estadísticas Económicas
1.1.2.1.4	Sistema de series e indicadores económicos	100%	Alto	Dirección de Estadísticas Económicas
1.1.2.1.5	Estadísticas Ambientales	100%	Alto	Dirección de Estadísticas Demográficas, Sociales y Ambientales
1.1.2.1.6	Estadísticas sobre gestión de riesgos ante emergencia y cambio climático	100%	Alto	Dirección de Estadísticas Demográficas, Sociales y Ambientales
1.1.2.1.7	Estadísticas demográficas	90%	Alto	Dirección de Estadísticas Demográficas, Sociales y Ambientales
1.1.2.1.8	Estadísticas sociales	100%	Alto	Dirección de Estadísticas Demográficas, Sociales y Ambientales
1.1.2.1.9	Boletines estadísticos	100%	Alto	Dirección de Estadísticas Demográficas, Sociales y Ambientales
1.1.2.1.10	Anuarios estadísticos	0%	Inactivo	Dirección de Estadísticas Demográficas, Sociales y Ambientales

Código	Producto	Cumplimiento	Estatus	Área
1.1.2.1.11	Compendios estadísticos	● 0%	Inactivo	Dirección de Estadísticas Demográficas, Sociales y Ambientales
1.1.2.1.12	Tablero Dominicana en Cifras	● 0%	Inactivo	Dirección General
1.1.3.1.1	Oferta formativa integral y especializada; estructurada por planes de desarrollo y segmentos de enfoque, respondiendo a las necesidades detectadas y tendencias	● 100%	Alto	Escuela Nacional de Estadística
1.1.3.1.2	Programas formativos diseñados acorde a la oferta anual y producidos aplicando la metodología de diseño instruccional	● 83%	Alto	Escuela Nacional de Estadística
1.1.3.1.3	Programas formativos difundidos e impartidos a instituciones del SEN, la academia y otros públicos de la sociedad	● 100%	Alto	Escuela Nacional de Estadística
1.1.3.1.4	Usuarios que acceden a recursos digitales y usuarios orientados en el uso y aprovechamiento de los datos e información publicados por la ONE	● 100%	Alto	Escuela Nacional de Estadística
1.1.4.1.1	Mapas provinciales, municipales y por barrios.	● 0%	Inactivo	Departamento de Geoestadística
1.1.4.1.2	Boletines Tu Municipio en Cifras	● 100%	Alto	División de Investigaciones
1.1.4.1.3	Boletines Panorama Estadístico	● 100%	Alto	División de Investigaciones
1.1.4.1.4	Estudios metodológicos	● 0%	Inactivo	División de Investigaciones
1.1.4.1.5	Sistema de Indicadores de Género (SISGE) actualizado	● 100%	Alto	División de Investigaciones
1.1.4.1.6	Atlas de Género de República Dominicana actualizado	● 100%	Alto	División de Investigaciones
1.1.4.1.7	Sistema de Información Nacional sobre Violencia de Género (SINAVIG) actualizado	● 100%	Alto	División de Investigaciones
1.2.1.1.1	Marco Geoestadístico	● 0%	Inactivo	Departamento de Geoestadística

Código	Producto	Cumplimiento	Estatus	Área
1.2.1.1.2	Pareo censo 2010- 2022	● 0%	Inactivo	Departamento de Geoestadística
1.2.1.1.3	Implementación del Geoportal Estadístico	● 0%	Inactivo	Departamento de Geoestadística
1.2.1.1.4	Adaptación de la clasificación internacional de delito con fines estadísticos	● 50%	Bajo	Dirección de Normativas y Metodologías
1.2.1.1.5	Compendio metodológico para la medición de los indicadores de Agenda Digital	● 100%	Alto	Dirección de Normativas y Metodologías
1.2.1.1.6	Propuesta de resolución de las Unidades Organizativas de Estadísticas	● 100%	Alto	Dirección de Normativas y Metodologías
1.2.1.1.7	Implementación Código Nacional de Buenas Prácticas Estadísticas	● 100%	Alto	Dirección de Normativas y Metodologías
1.2.1.1.8	Lineamientos del proceso estadístico	● 100%	Alto	Dirección de Normativas y Metodologías
1.2.1.1.9	Manual metodológico de la operación estadística de siniestralidad vial del Observatorio Permanente de Seguridad Vial	● 100%	Alto	Dirección de Normativas y Metodologías
1.2.1.2.1	Transversalización de la perspectiva de género en la producción de indicadores de género de la Agenda 2030	● 100%	Alto	Dirección de Normativas y Metodologías
1.2.2.1.1	Plan Estadístico Nacional Implementado	● 100%	Alto	Dirección de Normativas y Metodologías
1.2.2.1.2	Mesas técnicas sectoriales	● 0%	Inactivo	Dirección de Normativas y Metodologías
1.2.2.1.3	Inventario de Registros Administrativos (I.RR.AA.) de sectores priorizados según PEN	● 0%	Inactivo	Dirección de Normativas y Metodologías
1.2.2.1.4	Inventario de Operaciones Estadísticas (IOE) de sectores priorizados según PEN	● 0%	Inactivo	Dirección de Normativas y Metodologías
1.2.2.1.5	Catálogo de indicadores	● 100%	Alto	Dirección de Normativas y Metodologías

Código	Producto	Cumplimiento	Estatus	Área
2.1.1.1.1	Sistema de Gestión de la Calidad de la ONE certificado	● 65%	Medio	Departamento de Planificación y Desarrollo
2.1.1.1.2	Mantenimiento de la Carta Compromiso al Ciudadano (CCC)	● 100%	Alto	Departamento de Planificación y Desarrollo
2.1.1.1.3	Implementación de la Metodología CAF	● 100%	Alto	Departamento de Planificación y Desarrollo
2.1.1.1.4	Seguimiento a los indicadores del Sistema de Monitoreo de Administración Pública (SISMAP)	● 100%	Alto	Departamento de Planificación y Desarrollo
2.1.1.1.5	Planificación Estratégica y Operativa	● 78%	Medio	Departamento de Planificación y Desarrollo
2.1.1.1.6	Formulación y seguimiento a proyectos institucionales	● 100%	Alto	Departamento de Planificación y Desarrollo
2.1.1.1.7	Transversalización de la perspectiva de igualdad de género en la gestión institucional	● 100%	Alto	Departamento de Planificación y Desarrollo
2.1.1.2.1	Implementación de los elementos simbólicos de la cultura organizacional de la ONE	● 24%	Bajo	Departamento de Comunicaciones
2.1.1.3.1	Gestión de la planificación presupuestaria	● 100%	Alto	Departamento de Planificación y Desarrollo
2.1.2.1.1	Implementación de la Escala Salarial	● 0%	Inactivo	Departamento de Recursos Humanos
2.1.2.1.2	Actualización e Implementación del Modelo de Reclutamiento por Competencias	● 68%	Bajo	Departamento de Recursos Humanos
2.1.2.1.3	Concursos de Oposición realizados	● 100%	Alto	Departamento de Recursos Humanos
2.1.2.1.4	Implementación de la Estructura Organizacional	● 100%	Alto	Departamento de Recursos Humanos
2.1.2.2.1	Implementación del Sistema de evaluación de desempeño por competencias	● 100%	Alto	Departamento de Recursos Humanos
2.1.2.2.2	Programa de capacitación y desarrollo 2023	● 100%	Alto	Departamento de Recursos Humanos

Código	Producto	Cumplimiento	Estatus	Área
2.1.2.2.3	Implementación del seguimiento y monitoreo de las personas	● 100%	Alto	Departamento de Recursos Humanos
2.1.2.3.1	Programa de compensación y beneficios 2023	● 100%	Alto	Departamento de Recursos Humanos
2.1.2.3.2	Programa anual de salud ocupacional 2023	● 100%	Alto	Departamento de Recursos Humanos
2.1.2.3.3	Programa de prevención de riesgos laborales 2023	● 100%	Alto	Departamento de Recursos Humanos
2.1.2.3.4	Programa de Reconocimiento al Personal 2023	● 100%	Alto	Departamento de Recursos Humanos
2.1.2.3.5	Programa de Innovación Institucional 2023	● 100%	Alto	Departamento de Recursos Humanos
2.1.2.3.6	Encuesta de Clima Laboral	● 0%	Inactivo	Departamento de Recursos Humanos
2.1.3.1.1	Gestión de la nómina institucional	● 100%	Alto	Departamento de Recursos Humanos
2.1.3.1.2	Gestión de los procesos jurídicos institucionales	● 100%	Alto	Departamento Jurídico
2.1.3.1.3	Control y seguimiento del gasto	● 97%	Alto	Dirección Administrativa y Financiera
2.1.3.1.4	Gestión y optimización de los servicios de transportación	● 100%	Alto	Dirección Administrativa y Financiera
2.1.3.1.5	Gestión de una cultura institucional verde	● 100%	Alto	Dirección Administrativa y Financiera
2.1.3.2.1	Fortalecimiento de la transparencia institucional.	● 100%	Alto	Oficina de Libre Acceso a la Información
2.1.3.2.2	Integridad en le gestión administrativa fortalecida	● 100%	Alto	Comisión de Integridad Gubernamental y Cumplimiento Normativo

Código	Producto	Cumplimiento	Estatus	Área
2.1.3.2.3	Gestión de la ejecución presupuestaria	● 100%	Alto	Dirección Administrativa y Financiera
2.1.4.1.1	Infraestructura tecnológica para usuarios actualizada	● 100%	Alto	Dirección de Tecnologías de la Información y Comunicación
2.1.4.1.2	Expansión y actualización de la infraestructura tecnológica central	● 100%	Alto	Dirección de Tecnologías de la Información y Comunicación
2.1.4.1.3	Actualización de las redes informáticas y las comunicaciones	● 100%	Alto	Dirección de Tecnologías de la Información y Comunicación
2.1.4.1.4	Normalización y actualización del software que utiliza la institución	● 100%	Alto	Dirección de Tecnologías de la Información y Comunicación
2.1.4.1.5	Gestión tecnológica fortalecida	● 0%	Inactivo	Dirección de Tecnologías de la Información y Comunicación
2.1.4.1.6	Gestión tecnológica fortalecida en base a las mejores prácticas	● 21%	Bajo	Dirección de Tecnologías de la Información y Comunicación
2.1.4.2.1	Repositorio único de estadística e indicadores fortalecido	● 0%	Inactivo	Dirección de Tecnologías de la Información y Comunicación
2.1.4.2.2	Sistemas de información que soportan los procesos institucionales fortalecidos	● 57%	Bajo	Dirección de Tecnologías de la Información y Comunicación
2.1.4.2.3	Innovación de los procesos de recolección e integración de datos	● 0%	Inactivo	Dirección de Tecnologías de la Información y Comunicación
2.1.5.1.1	Posicionamiento institucional desde la Dirección General	● 100%	Alto	Dirección General
2.1.5.1.2	Estrategia de comunicación y visibilidad: Implementación del Plan de Comunicaciones 2022	● 98%	Alto	Departamento de Comunicaciones

Código	Producto	Cumplimiento	Estatus	Área
2.1.5.1.3	Publicaciones editoriales institucionales	● 100%	Alto	Departamento de Comunicaciones
2.1.6.1.1	Estrategia de Cooperación Internacional	● 98%	Alto	Departamento de Vinculaciones
2.1.6.1.2	Planes de trabajo diseñados e implementados como resultado de los convenios y acuerdos firmados	● 100%	Alto	Departamento de Vinculaciones
Total		93%		