

Abril 2024

El Índice de Precios del Productor, de la sección de Industrias Manufactureras (IPP Manufactura), es un indicador estadístico que mide el cambio porcentual promedio de los precios de una canasta de bienes característicos de la producción nacional manufacturera, en un período determinado. Estos se levantan y se procesan cada mes, según los datos suministrados por aproximadamente, 321 empresas, que producen tanto para el mercado nacional como el internacional.

Tipo de variación



Mensual

0.05%



Acumulada

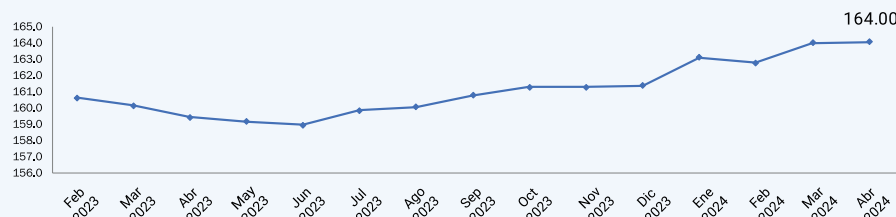
1.63%



Variación
12 meses

2.84%

REPÚBLICA DOMINICANA: Índice de Precios del Productor de la sección Industrias Manufactureras, según la Clasificación Nacional de Actividades Económicas (CNAE), en los meses de febrero 2023 a abril¹ del 2024



¹Cifras sujetas a revisión.

Resultados del mes¹

Incrementos

Según divisiones de la Clasificación Nacional de Actividades Económicas (CNAE) las actividades económicas que presentaron los principales incrementos fueron: fabricación de prendas vestir, con un 0.31%; fabricación de metales comunes, con un 1.25% y fabricación de coque y productos de la refinación del petróleo, con un 1.57%. Estas actividades contribuyeron positivamente a la variación mensual con un 0.10 puntos porcentuales.



Disminuciones

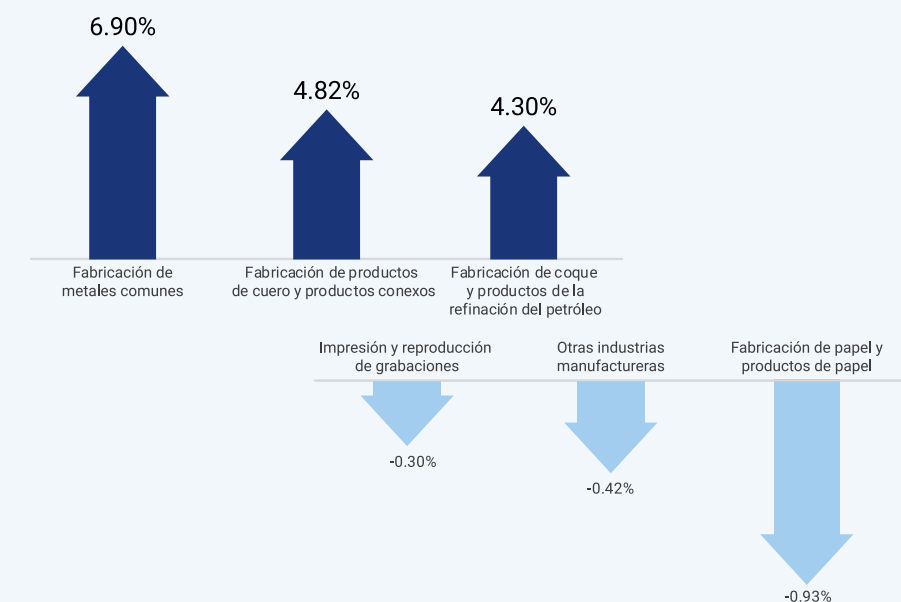
Mientras que las principales disminuciones se obtuvieron en fabricación de productos elaborados de metal, excepto maquinaria y equipo, con un -0.26%; fabricación de papel y productos de papel, con un -0.41%; y fabricación de equipo eléctrico con un -0.99%. Las cuales le restaron un 0.07 puntos porcentuales a la variación mensual.



¹Variación mensual es la relación del índice en el mes de referencia con el índice del mes anterior.

Resultados año corrido²

Incrementos



De diciembre 2022 a abril 2024, las actividades económicas que presentaron los principales incrementos según divisiones de la Clasificación Nacional de Actividades Económicas (CNAE) fueron: fabricación de metales comunes, con un 6.90%; fabricación de productos de cuero y productos conexos, con un 4.82% y fabricación de coque y productos de la refinación del petróleo, con un 4.30%. Estas actividades contribuyeron positivamente a la variación acumulada con un 0.33 puntos porcentuales.

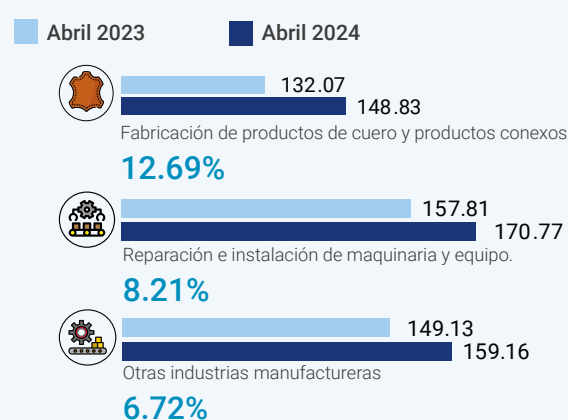
Mientras que las principales disminuciones se obtuvieron en impresión y reproducción de grabaciones, con un -0.30%; otras industrias manufactureras, con un -0.42% y fabricación de papel y productos de papel, con un -0.93%. Las cuales le restaron 0.07 puntos porcentuales a la variación acumulada.

²Variación año corrido es la relación del índice en el mes de referencia con el índice del mes de diciembre del año anterior.

Resultado últimos doce meses³

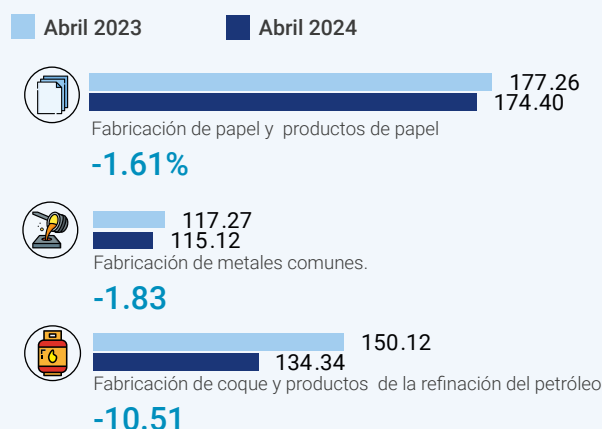
Principales incrementos

Desde abril 2023 hasta abril 2024 las actividades económicas que presentaron los principales incrementos según divisiones de la Clasificación Nacional de Actividades Económicas (CNAE) fueron: fabricación de productos de cuero y productos conexos, con un 12.69%; reparación e instalación de maquinaria y equipo, con un 8.21% y otras industrias manufactureras, con un 6.72%. Estas actividades contribuyeron positivamente a la variación de los últimos 12 meses con un 0.84 puntos porcentuales.



Principales disminuciones

Mientras que las principales disminuciones se obtuvieron en fabricación de papel y productos de papel, con un -1.61%; fabricación de metales comunes, con un -1.83% y fabricación de coque y productos de la refinación del petróleo, con un -10.51%. Las cuales le restaron 0.5 puntos porcentuales a la variación mensual.



³Variación doce meses es la relación del índice en el mes de referencia con el índice del mismo mes del año anterior.