

Boletín Preliminar: Fuentes de financiamiento y condición de acceso al crédito de las empresas, ENAE 2012

La Oficina Nacional de Estadística, en sus esfuerzos por realizar estudios estadísticos oportunos, útiles y confiables está, desde el año 2009, recopilando información de los diferentes sectores productivos de la República Dominicana a través de la Encuesta Nacional de Actividad Económica (ENAE). Esta es una encuesta dirigida a una muestra de empresas con cobertura nacional, llevada a cabo anualmente, con el fin de estudiar las operaciones de las empresas de los diferentes sectores de actividad económica que se encuentran en la Clasificación Internacional Industrial Uniforme (CIIU Rev. 4) y las fluctuaciones que se presentan en sus actividades año tras año. De esta manera la encuesta ofrece el insumo principal para las mediciones económicas, tanto del sector público como para los usuarios que requieran información sobre el funcionamiento de la estructura económica en general.

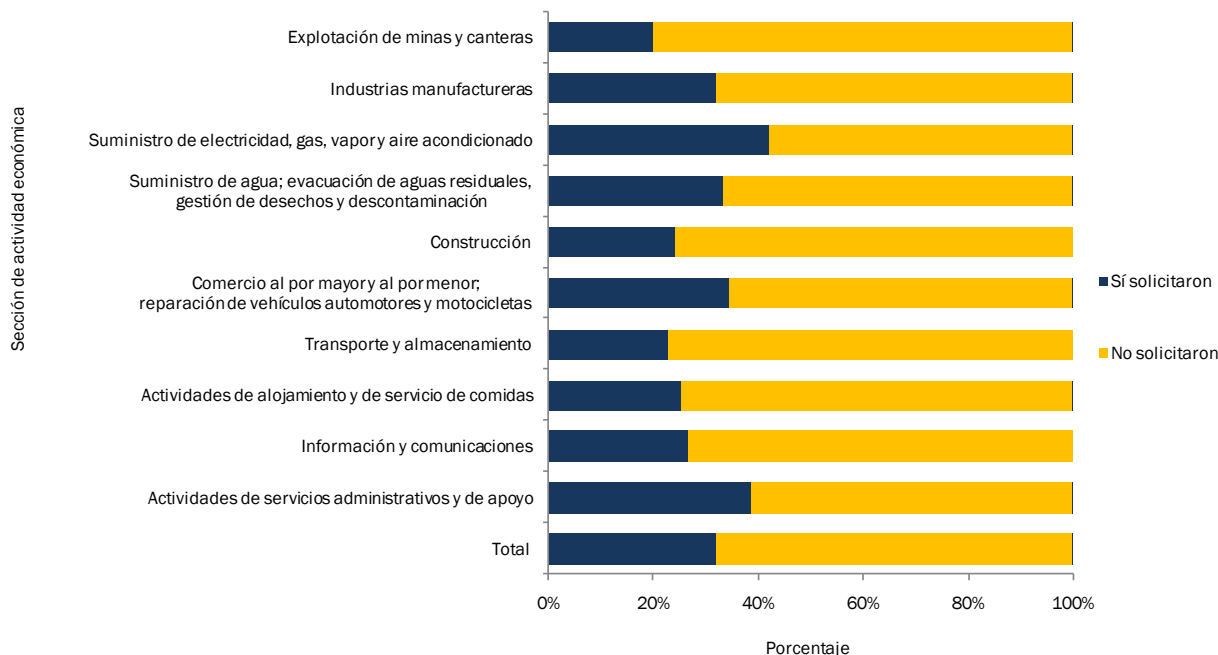
Con el objetivo de ofrecer información más robusta y extensa acorde con las necesidades de información actuales, en la ENAE 2012 (año de referencia 2011) se incorpora un formulario adicional orientado a estudiar la información concerniente al acceso de las empresas a los productos financieros, que permitan caracterizar el acceso al crédito y las fuentes de financiamiento. Lo anterior tiene un impacto crucial en el desempeño de las operaciones de las empresas de todos los sectores de actividad económica.

Con la entrega de este boletín preliminar, se busca dar información que puede servir para crear en los usuarios una idea de cuáles son las características de la forma en la que las empresas financian sus operaciones y los medios y condiciones a través de los cuales las empresas obtienen préstamos. Este boletín constituye solo una pequeña parte de las informaciones que se extraen de este formulario en particular. Informaciones que serán completadas en la presentación del informe general de la ENAE 2012.

Resultados preliminares

Uno de los indicadores que permite medir la relación entre los sectores productivos y el sector financiero es el porcentaje de empresas que solicitaron préstamos a entidades financieras para el año 2011. Dicho indicador muestra que solo el 32.0% de las empresas solicitaron préstamos financieros, es decir, dos de cada tres no realizaron solicitud de préstamo (ver Gráfico 1). Adicionalmente, se observa el porcentaje de empresas que solicitaron préstamo, según sector de actividad económica de la CIIU. Rev. 4. La sección de actividad económica que presentó mayor porcentaje de sus empresas con solicitudes de préstamos es la de “Suministro de electricidad, gas, vapor y aire acondicionado” con un 42.1% y la que presentó menor porcentaje de sus empresas con solicitudes es la de “Explotación de minas y canteras” con un 20.0%.

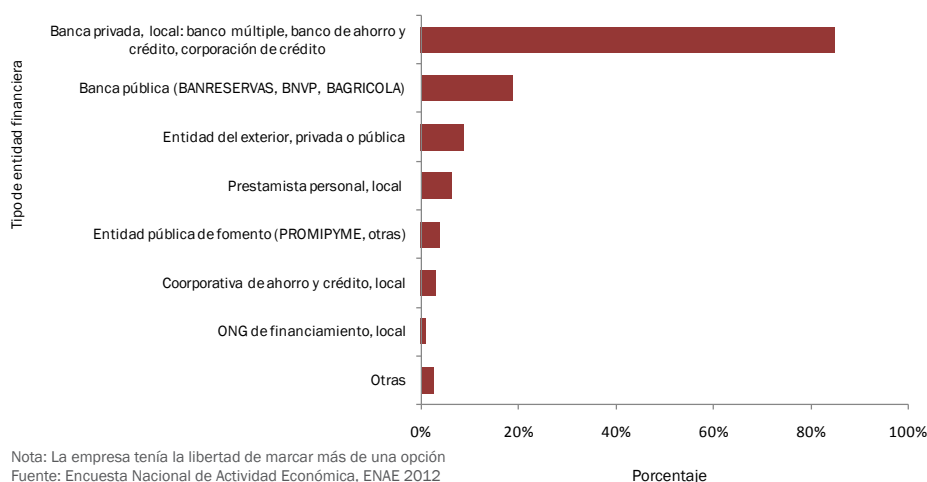
Gráfico 1
 REPÚBLICA DOMINICANA: Porcentaje de empresas que solicitaron préstamo, según sección de actividad económica, CIU Rev. 4, año 2011



Fuente: Encuesta Nacional de Actividad Económica, ENAE 2012

En el Gráfico 2 se muestra el porcentaje de empresas que solicitaron a cada tipo de entidad financiera, es decir, de las empresas que sí solicitaron, qué porcentaje solicitó a cada tipo de institución financiera. Cabe mencionar que las empresas tenían la opción de seleccionar

Gráfico 2
 REPÚBLICA DOMINICANA: Porcentaje de empresas que solicitaron préstamo, según tipo de entidad financiera, año 2011

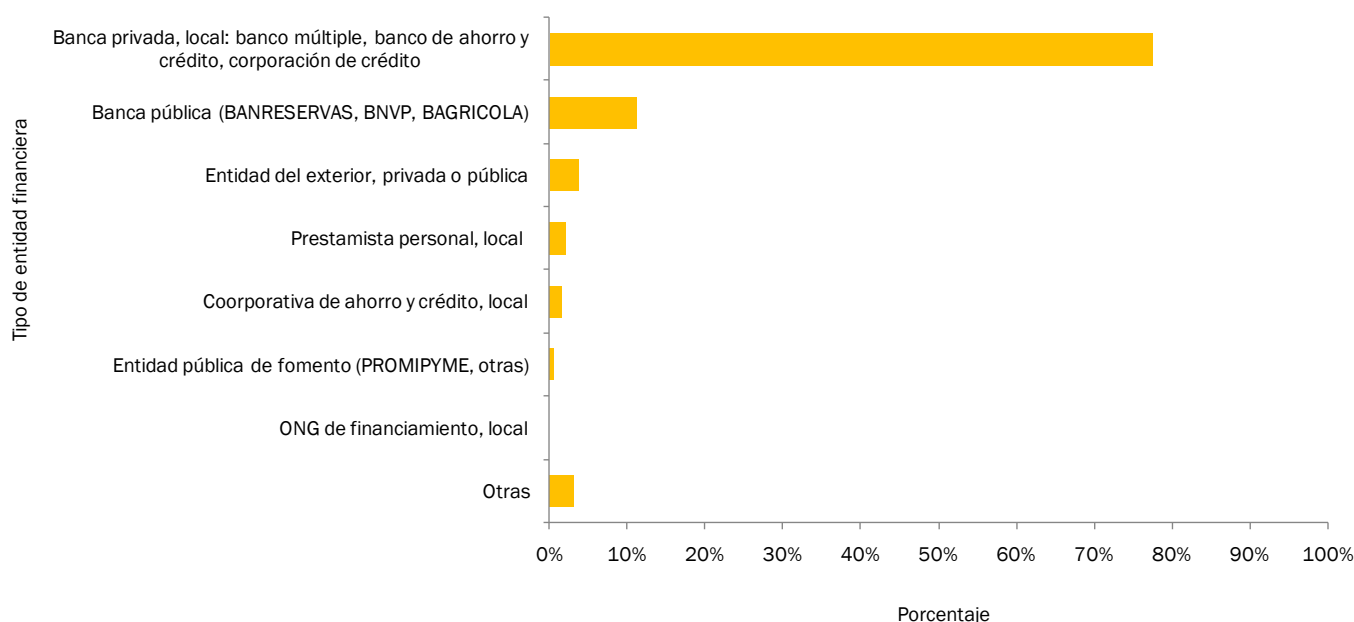


más de una respuesta, o sea, que podían elegir más de una entidad financiera a la que presentaron solicitudes. Se observa que el 84.9% y el 18.8% de las solicitudes fue dirigida a la Banca privada y Banca pública respectivamente, mientras que solo el 0.8% solicitó a ONG locales. El resto de las entidades financieras recibieron solicitudes del 24.3% de las empresas.

En el Gráfico 3 se presentan las instituciones financieras de las cuales las empresas, a las que se le aprobó la solicitud de algún préstamo, recibieron el monto más alto. En este caso la Banca privada sigue siendo la que lleva la delantera con un 77.5%, seguida por la Banca pública con un 11.2% de los préstamos de mayor monto aprobado a las empresas. Mientras que ninguna de las empresas reportó haber recibido de alguna ONG el mayor monto por motivo de financiamiento en el año 2011. Las otras entidades financieras entregaron el préstamo de mayor monto a un 11.2% de las empresas.

Gráfico 3

REPÚBLICA DOMINICANA: Porcentaje de empresas que registraron préstamo aprobado, según entidad financiera de la cual recibió el préstamo de mayor monto, año 2011

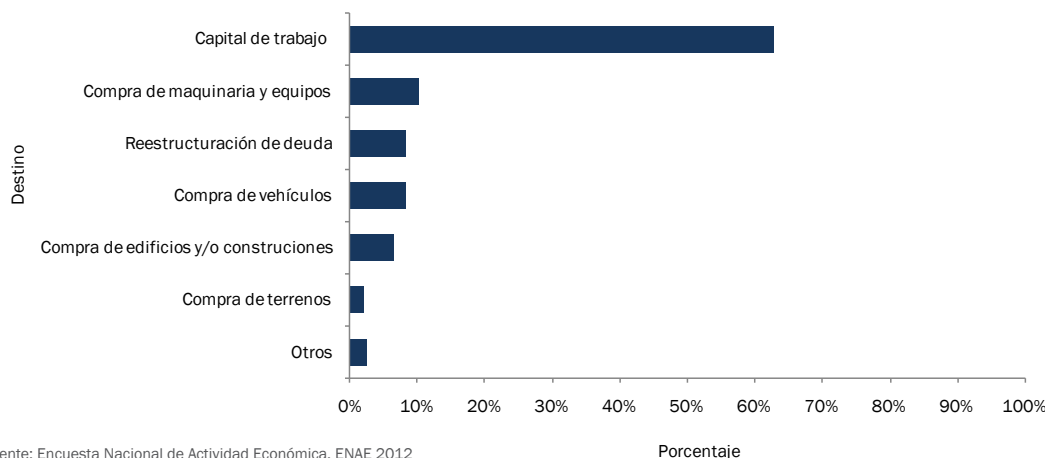


Fuente: Encuesta Nacional de Actividad Económica, ENAE 2012

Otra variable interesante que se presenta en este boletín es la relacionada con el destino del financiamiento otorgado a las empresas. El Gráfico 4 permite observar el principal destino de los préstamos concedidos a las empresas, siendo el principal el “capital de trabajo” con un 62.7%. Un 10.1% de los

Gráfico 4

REPÚBLICA DOMINICANA: Porcentaje de empresas que solicitaron préstamo, según destino principal del préstamo, año 2011



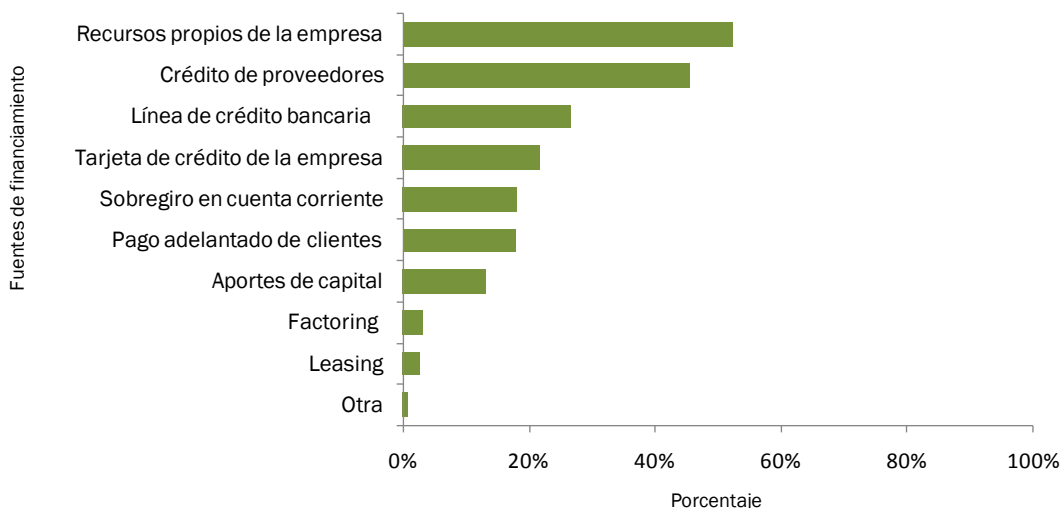
Fuente: Encuesta Nacional de Actividad Económica, ENAE 2012

préstamos desembolsados fue destinado a la “compra de maquinaria y equipos”. El 8.2% lo utilizó tanto para “compra de vehículos” como para “reestructuración de deuda”, mientras que el 6.3% “compró y/o construyó edificaciones”, y solo el 1.9% de los préstamos fue destinado a “compra de terrenos”. Por otro lado el 2.5% fue utilizado para otros destinos.

En el Gráfico 5 se presenta la importancia de otras fuentes, diferentes de préstamos, utilizadas por las empresas para financiarse. Para este gráfico se tomaron las respuestas de todas las empresas, sin importar si solicitaron o no préstamos a entidades financieras. Se observa que el 52.1% de las empresas “utilizó recursos propios” y 45.4% utilizó “crédito de proveedores” para financiarse, mientras que solo un 2.7% utilizó el “arrendamiento financiero” (leasing) para financiar sus operaciones.

Cuadro 5

REPÚBLICA DOMINICANA: Porcentaje de empresas que utilizaron otras fuentes de financiamiento, según tipo de fuente, año 2011

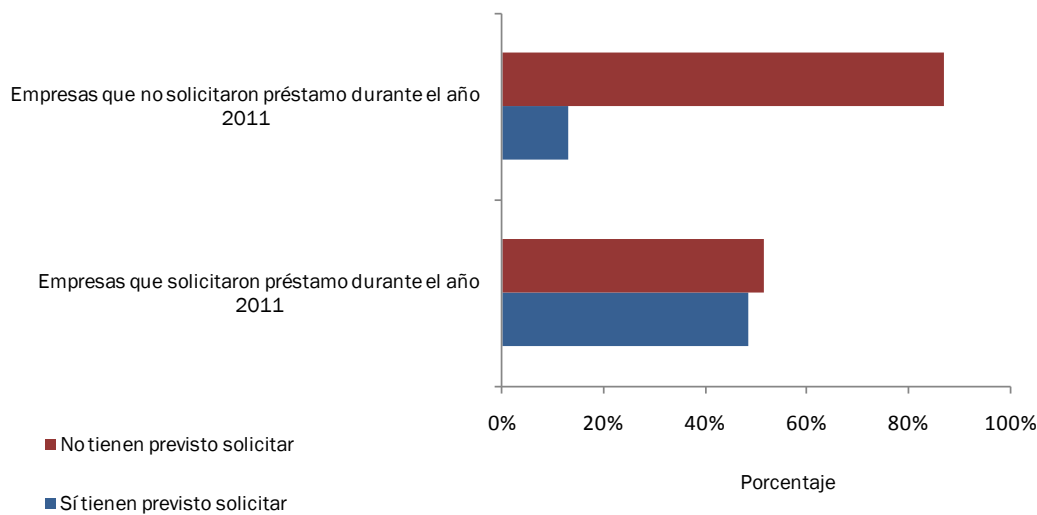


Nota: La empresa tenía la libertad de marcar más de una opción
Fuente: Encuesta Nacional de Actividad Económica, ENAE 2012

observar que el 48.5% de las empresas que solicitaron préstamos en el año 2011 volverían a solicitar en el año 2012 y que un 51.5% de las mismas no lo tenía previsto. El 87.0% de las empresas que no solicitaron financiamiento en el año 2011, tampoco tenían previsto solicitar en el transcurso del año siguiente, mientras que el 13.0% sí solicitarían en el año 2012.

Gráfico 6

REPÚBLICA DOMINICANA: Porcentaje de empresas por solicitud de préstamo, según tienen previsto solicitar préstamo financiero en los próximos 12 meses, año 2011



Fuente: Encuesta Nacional de Actividad Económica, ENAE 2012

Esta es una fuente de información de gran valor para el estudio y entendimiento de la actividad económica nacional. Se tiene la oportunidad de observar con esta publicación el porcentaje de empresas que solicitan préstamos de cada sección de actividad económica, a qué tipo de entidad realizaron su solicitud, de qué tipo de entidad financiera recibieron el financiamiento de mayor monto, cuáles fueron los destinos de los financiamientos obtenidos, qué tipo de financiamiento utilizaron las empresas y la disposición de las empresas a adquirir nuevos financiamientos en el corto plazo. Informaciones que pueden servir para identificar la situación de cada sector de actividad económica, así como para predecir las posibles tendencias que se presentarán en el próximo año, en cuanto a la utilización de los recursos financieros por parte de las empresas, de mantenerse las mismas condiciones de acceso al crédito. Esta es una valiosa fuente de información para la implementación de políticas de apoyo y capitalización de los sectores productivos.

En el Gráfico 6 se presentan los resultados de la expectativa de las empresas a solicitar préstamos en el año siguiente a la encuesta; esto es, si las empresas tenían previsto solicitar préstamos financieros o no en el próximo año, divididas por las que solicitaron financiamiento en el año 2011 y las que no solicitaron. Se puede