

Febrero 2020

El Índice de Precios del Productor del sector Servicios (IPP Servicios) es un indicador estadístico que mide el cambio porcentual promedio de los precios de una canasta de servicios característicos de la producción nacional, en un período determinado. Estos se levantan y procesan cada mes, según los datos suministrados por, aproximadamente 160 empresas que ofertan servicios tanto en el mercado nacional como en el internacional.

La canasta del IPP Servicios está compuesta por 93 productos representativos de la producción nacional de servicios. Las actividades económicas que se incluyen actualmente en el índice general del sector corresponden a agregar 26 divisiones de actividad económica pertenecientes a la Clasificación Industrial Internacional Uniforme (CIIU Revisión 4). Cabe destacar que cada división de actividad posee un índice particular.

El IPP Servicios tiene una cobertura a nivel nacional, pues cubre todas las zonas geográficas del país, es decir, las cuatro regiones y las 32 provincias que lo conforman.

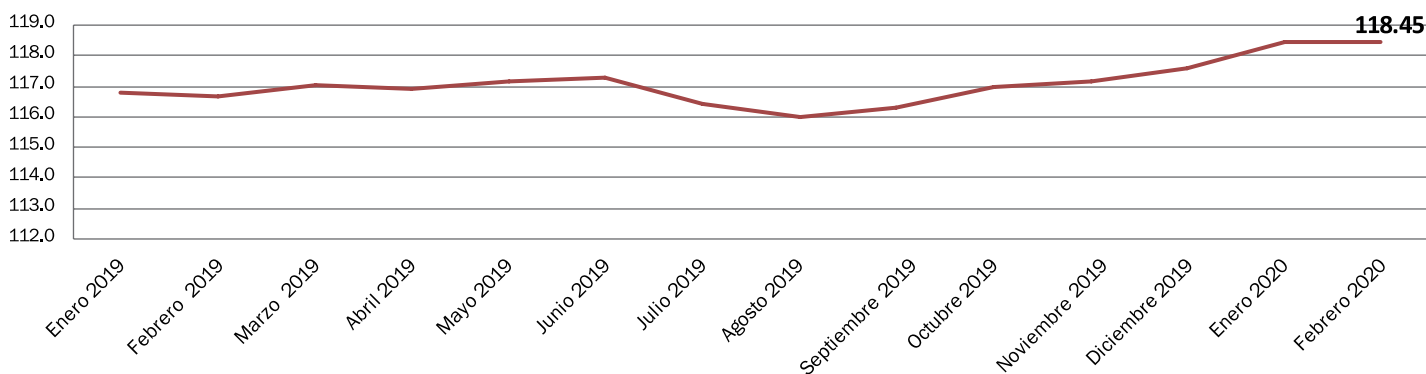
Su metodología de cálculo responde a la fórmula de Lowe, la cual se deriva del Índice de Laspeyres, que actualiza la estructura de ponderaciones de la producción (año 2007) a los precios del período de referencia del Índice (con base en diciembre de 2013).

Este Índice es un indicador que permite estimar la evolución de los precios de las principales actividades económicas de los establecimientos que ofrecen servicios. Puede ser utilizado como deflactor de las cuentas nacionales, de la tasa de cambio real; para detectar focos inflacionarios a lo largo de la cadena productiva, en actualizaciones presupuestarias, y para orientar en la toma de decisiones gubernamentales y del sector privado.

Resultados del mes

Gráfico 1

REPÚBLICA DOMINICANA: Índice de Precios del Productor de la sección Servicios, según la Clasificación Industrial Internacional Uniforme, CIIU Revisión 4, en los meses de enero 2019 a febrero^R del 2020

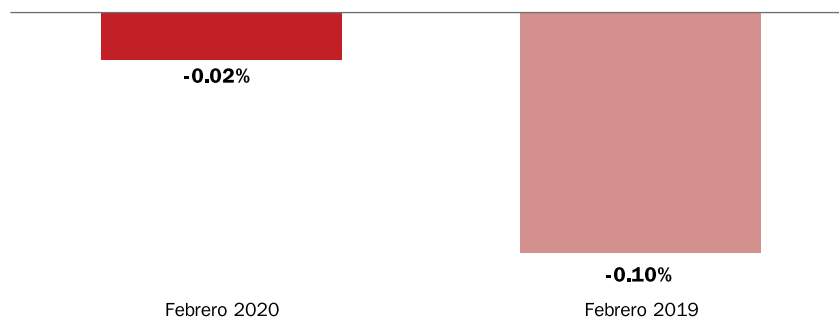


(R): Cifras sujetas a rectificación.

En el mes de febrero del 2020 el IPP Servicios fue de 118.45, registrando una variación mensual¹ de un - 0.02 %. Este resultado es superior al presentado en el mismo periodo del año anterior, que fue de -0.10 %.

¹ Variación mensual es la relación del índice en el mes de referencia con el índice del mes anterior.

Gráfico 2
 REPÚBLICA DOMINICANA: Variación porcentual mensual del Índice de Precios del Productor de la sección Servicios, en los meses de febrero 2019 y del 2020^R



(R): Cifras sujetas a rectificación.

Según divisiones de la Clasificación Industrial Internacional Uniforme (CIIU) revisión 4, las actividades económicas que presentaron las principales variaciones fueron: actividades de alojamiento, con un 4.67 %; actividades de alquiler y arrendamiento, con un 2.65 %; transporte por vía acuática, con un 2.15 %; actividades postales y de mensajería, con un 0.64 %. Estas actividades, en conjunto, contribuyeron positivamente con 0.26 puntos porcentuales sobre la variación mensual. (Ver cuadro 1).

Mientras que las principales disminuciones se observaron en enseñanza, con -0.41 %; almacenamiento y actividades de apoyo al transporte, con un -0.42 %; transporte por vía terrestre y transporte por tuberías, con un -1.91 %; transporte por vía aérea, con un -2.71 %. Las cuales le restaron a la contribución de la variación mensual un 0.34 puntos porcentuales.

Cuadro 1
 REPÚBLICA DOMINICANA: Variación porcentual mensual del Índice de Precios del Productor de la sección Servicios, según divisiones de la Clasificación Industrial Internacional Uniforme, CIIU Revisión 4, en el mes de febrero del 2020

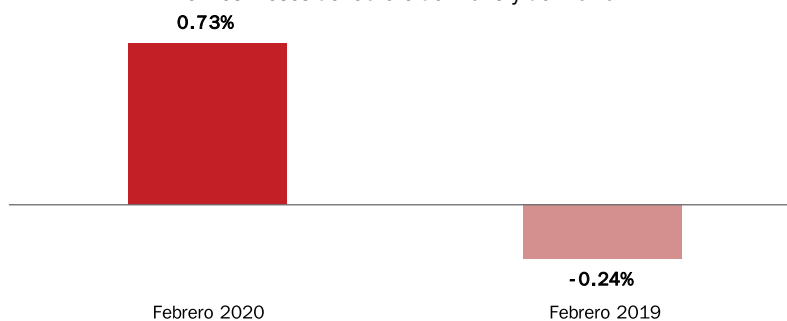
División CIIU, Rev. 4	Descripción	Variación (%)		Contribución (%)
		Febrero ^R 2020	Febrero 2019	
55	Actividades de alojamiento	4.67	-14.91	0.18
77	Actividades de alquiler y arrendamiento	2.65	1.30	0.05
50	Transporte por vía acuática	2.15	0.07	0.03
53	Actividades postales y de mensajería	0.64	0.12	0.00
85	Enseñanza	-0.41	-0.34	-0.03
52	Almacenamiento y actividades de apoyo al transporte	-0.42	0.20	0.00
49	Transporte por vía terrestre y transporte por tuberías	-1.91	3.13	-0.31
51	Transporte por vía aérea	-2.71	4.27	0.00

(R): Cifras sujetas a rectificación.

Resultados año corrido²

Desde febrero del 2019 hasta febrero del 2020 el IPP de la sección de servicios ha acumulado una variación de un 0.73 %. Este resultado es superior al presentado en igual período del año anterior, que fue de un -0.24 %.

Gráfico 3
 REPÚBLICA DOMINICANA: Variación porcentual acumulada en el año del Índice de Precios del Productor de la sección Servicios, en los meses de febrero del 2019 y del 2020^R



(R): Cifras sujetas a rectificación.

² Variación año corrido es la relación del índice en el mes de referencia con el índice del mes de diciembre del año anterior.

Las actividades económicas que acumularon los principales incrementos, según divisiones de la CIU Revisión 4, fueron: actividades de alojamiento, con un 8.10 %; actividades de agencias de viajes y operadores turísticos y servicios de reservas y actividades conexas, con un 4.52 %; reparación de computadoras y de efectos personales y enseres domésticos, con un 3.80 %; actividades de atención de la salud humana, con un 2.88 %; transporte por vía acuática, con un 2.19 %; actividades postales y de mensajería, con un 2.15 %. Estas actividades contribuyeron positivamente en la variación acumulada en el año, con 0.78 puntos porcentuales (Cuadro 2).

Mientras que las principales disminuciones se observaron en transporte por vía aérea, con un -2.29 %; y, otras actividades profesionales, científicas y técnicas, con un -18.84 %, las cuales no le restaron a la contribución de la variación acumulada.

Cuadro 2

REPÚBLICA DOMINICANA: Variación porcentual acumulada del Índice de Precios del Productor de la sección Servicios, según divisiones de la Clasificación Industrial Internacional Uniforme, CIU Revisión 4, en el mes de febrero del 2020

División CIU, Rev. 4	Descripción	Variación (%)		Contribución (%)
		Febrero ^R 2020	Febrero 2019	
55	Actividades de alojamiento	8.10	-8.98	0.30
79	Actividades de agencias de viajes y operadores turísticos y servicios de reservas y actividades conexas	4.52	3.21	0.20
95	Reparación de computadoras y de efectos personales y enseres domésticos	3.80	7.77	0.05
86	Actividades de atención de la salud humana	2.88	0.00	0.19
50	Transporte por vía acuática	2.19	0.15	0.03
53	Actividades postales y de mensajería	2.15	0.88	0.01
51	Transporte por vía aérea	-2.29	-0.53	0.00
74	Otras actividades profesionales, científicas y técnicas	-18.84	0.21	0.00

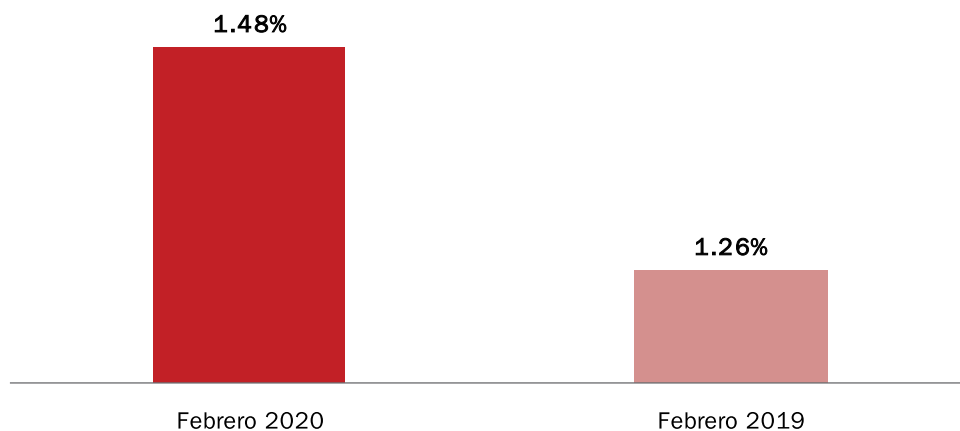
(R): Cifras sujetas a rectificación.

Resultados últimos doce meses³

Desde febrero del 2020 hasta febrero del 2019 el IPP de la sección de Servicios acumuló un incremento de 1.48 %. Este resultado es superior al presentado en el mes de Febrero del año anterior, que fue de un 1.26 %.

Gráfico 4

REPÚBLICA DOMINICANA: Variación porcentual doce meses del Índice de Precios del Productor de la sección Servicios, en los meses de febrero del 2019 y del 2020^R



(R): Cifras sujetas a rectificación.

Según divisiones de la CIU Rev. 4, las actividades económicas que en los últimos doce meses han acumulado la mayor variación son: actividades postales y de mensajería, con un 12.66 %; actividades de juegos de azar y apuestas, con un 7.91 %; actividades deportivas, de esparcimiento y recreativas, con un 7.91 %; reparación de computadoras y de efectos personales y enseres domésticos, con un 7.73 %; transporte por vía aérea, con un 7.24 %; actividades de seguridad e investigación, con un 6.28 %; y, actividades de bibliotecas, archivos y museos y otras actividades culturales, con un 6.13 %. Tuvieron una contribución positiva de 0.32 puntos porcentuales sobre los resultados de los últimos doce meses. (Cuadro 3).

Mientras que las principales disminuciones se observaron en otras actividades profesionales, científicas y técnicas, con un -73.08 %, la cual restó 0.01 punto porcentuales a la contribución de los últimos doce meses.

³ Variación doce meses es la relación del índice en el mes de referencia con el índice del mismo mes del año anterior.

Cuadro 3

REPÚBLICA DOMINICANA: Variación porcentual doce meses del Índice de Precios del Productor de la sección Servicios, según divisiones de la Clasificación Industrial Internacional Uniforme, CIIU Revisión 4, en el mes de febrero del 2020

División CIIU, Rev. 4	Descripción	Variación (%)		Contribución (%)
		Febrero ^R 2020	Febrero 2019	
53	Actividades postales y de mensajería	12.66	2.50	0.03
92	Actividades de juegos de azar y apuestas	7.91	2.76	0.02
93	Actividades deportivas, de esparcimiento y recreativas	7.91	2.76	0.09
95	Reparación de computadoras y de efectos personales y enseres domésticos	7.73	15.17	0.10
51	Transporte por vía aérea	7.24	-2.31	0.01
80	Actividades de seguridad e investigación	6.28	-0.06	0.05
91	Actividades de bibliotecas, archivos y museos y otras actividades culturales	6.13	1.56	0.02
74	Otras actividades profesionales, científicas y técnicas	-73.08	0.21	-0.01

(R): Cifras sujetas a rectificación.



Personal Directivo:

Directora Nacional de la ONE: Lic. *Alexandra Izquierdo*

Directora de Estadísticas Continuas: *Dra. Cecilia González*

Diseño y ejecución de captación y procesamiento:

Encargado Interino de Estadísticas Coyunturales e Índices de Precios: *Ricardo González*

Coordinador: *Arnaldo Castillo*

Analista: *Starling Taveras*

Supervisores: *Yensy Martínez y Héctor Pimentel*

Técnicos: *Zuleika Hernández, Reimy Toribio, Luis Guzmán, Meliza Montero, Luis Sued y Miguel Martínez*

Apoyo editorial:

Encargado de Comunicaciones: *Gladjorie Rodríguez*

Encargada de la División de Publicaciones: *Raysa Hernández*

Diseño: *Raimy Perozo*

Diagramación: *Carmen C. Cabanes*

Corrección literaria: *Alicia Delgado*



Oficina Nacional de Estadística
Av. México esq. Leopoldo Navarro
Edificio de Oficinas Gubernamentales
Juan Pablo Duarte, pisos 8 y 9
Tel.: 809-682-7777
Fax.: 809-685-4424
Email: info@one.gob.do
www.one.gob.do

#estadisticasONE
Oficina Nacional de Estadística RD - ONE
blog/one.gob.do