

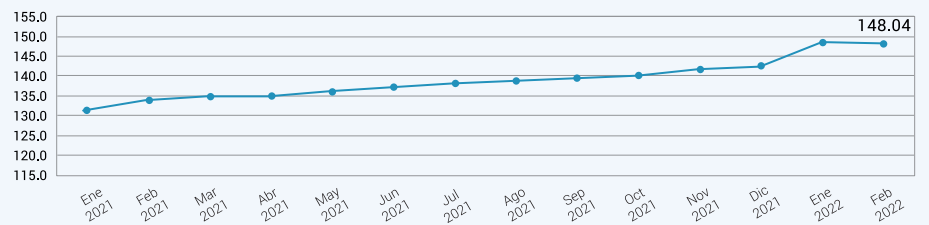
Febrero 2022

El Índice de Precios del Productor, de la sección de Industrias Manufactureras (IPP Manufactura), es un indicador estadístico que mide el cambio porcentual promedio de los precios de una canasta de bienes característicos de la producción nacional manufacturera, en un período determinado. Estos se levantan y se procesan cada mes, según los datos suministrados por aproximadamente, 321 empresas, que producen tanto para el mercado nacional como el internacional.

## Tipo de variación

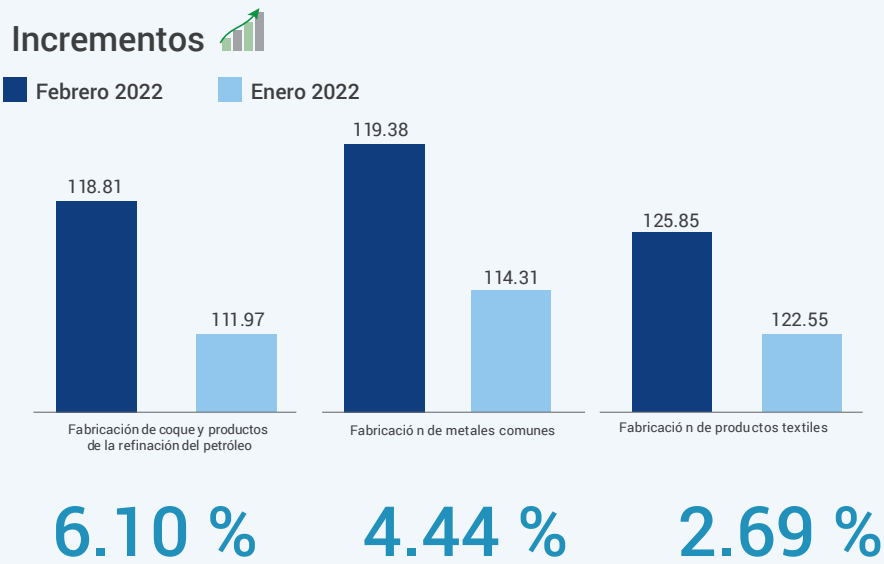


REPÚBLICA DOMINICANA: Índice de Precios del Productor de la sección Industrias Manufactureras, según la Clasificación Nacional de Actividades Económicas (CNAE), en los meses de enero del 2021 a febrero<sup>R</sup> del 2022



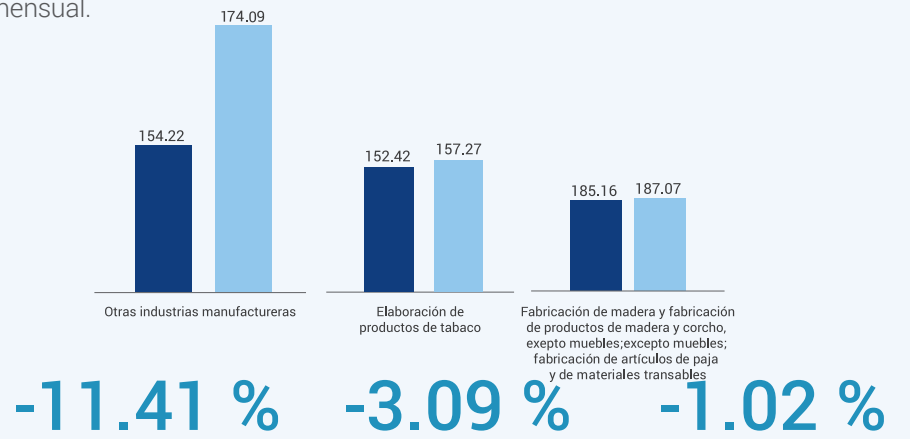
## Resultados del mes<sup>1</sup>

Según divisiones de la Clasificación Nacional de Actividades Económicas (CNAE) las actividades económicas que presentaron los principales incrementos fueron: fabricación de coque y productos de la refinación del petróleo, con un 6.10%; fabricación de metales comunes, con un 4.44% y fabricación de productos textiles, con un 2.69%. Estas actividades contribuyeron positivamente a la variación mensual con un 0.34 puntos porcentuales.



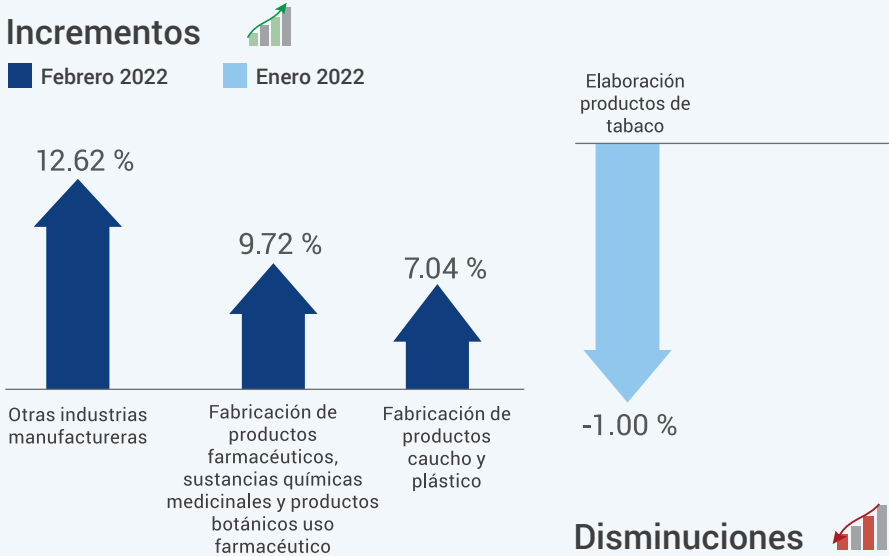
## Disminuciones

Mientras que las principales disminuciones se obtuvieron en otras industrias manufactureras, con un -11.41%; elaboración productos de tabaco, con un -3.09% y, producción de madera y fabricación de productos de madera y corcho, excepto muebles; fabricación de artículos de paja y de materiales transables, con un -1.02%. Las cuales le restaron 1.39 puntos porcentuales a la variación mensual.



<sup>1</sup> Variación mensual es la relación del índice en el mes de referencia con el índice del mes anterior.

## Resultados año corrido<sup>2</sup>



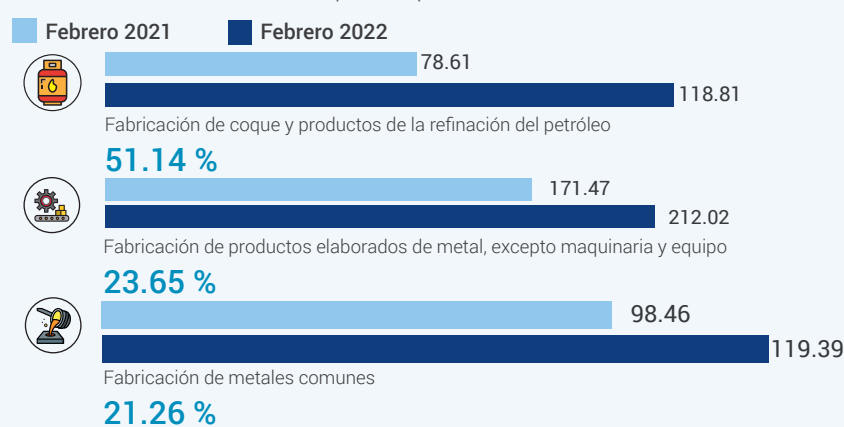
De diciembre 2021 a febrero 2022, las actividades económicas que presentaron los principales incrementos según divisiones de la Clasificación Nacional de Actividades Económicas (CNAE) fueron: otras industrias manufactureras, con un 12.62%; fabricación de productos farmacéuticos, sustancias químicas medicinales y productos botánicos uso farmacéutico, con un 9.72% y, fabricación de productos caucho y plástico, con un 7.04%. Estas actividades contribuyeron positivamente a la variación acumulada con un 1.82 puntos porcentuales.

Mientras que las principales disminuciones se obtuvieron en elaboración productos de tabaco, con un -1.00%; . Las cuales le restaron 0.03 puntos porcentuales a la variación acumulada.

<sup>2</sup> Variación año corrido es la relación del índice en el mes de referencia con el índice del mes de diciembre del año anterior.

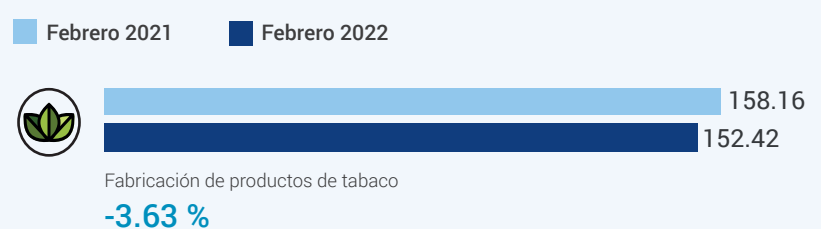
## Resultado últimos doce meses<sup>3</sup>

Desde febrero 2021 hasta febrero 2022 las actividades económicas que presentaron los principales incrementos según divisiones de la Clasificación Nacional de Actividades Económicas (CNAE) fueron: fabricación de coque y productos de la refinación del petróleo, con un 51.14%; fabricación de productos elaborados de metal, excepto maquinaria y equipo, con un 23.65% y fabricación de metales comunes, con un 21.26%. Estas actividades contribuyeron positivamente a la variación de los últimos 12 meses con un 2.34 puntos porcentuales.



## Principales disminuciones

Mientras que las principales disminuciones se obtuvieron en elaboración productos de tabaco, con un -3.63%; .Las cuales le restaron 0.13 puntos porcentuales a la variación de los últimos 12 meses.



<sup>3</sup> Variación doce meses es la relación del índice en el mes de referencia con el índice del mismo mes del año anterior.