

## Una mirada a los perceptores de ingreso monetario por estrato socioeconómico

El ingreso monetario es la forma de ingreso percibida por el hogar en dinero; excluye otras formas de ingreso, tales como las donaciones y pagos en bienes<sup>1</sup>. La procedencia del ingreso monetario puede ser laboral, que es aquel ingreso recibido como pago por el trabajo realizado, así como no laboral, cuando los ingresos provienen de fuentes diferentes a las del trabajo como son las transferencias corrientes y las rentas de la propiedad.

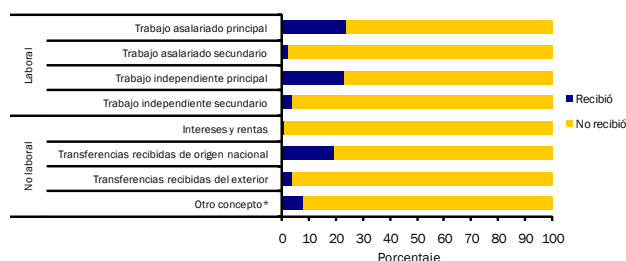
A través del enfoque de desarrollo humano, se ha identificado que “probablemente la más importante de las capacidades humanas es la de generación de ingresos propios. La libertad humana no puede ser compatible con una situación en la que las personas no sean capaces de satisfacer sus necesidades fundamentales o cuando para satisfacerlas quedan en situación de dependencia, bien sea de la asistencia pública o de las relaciones sociales primarias. Por lo tanto, para la población en edad y en condiciones de trabajar, el empleo es el creador de capacidades por excelencia”<sup>2</sup>.

En este contexto, el trabajo productivo, además de ser una fuente de los recursos que permiten cubrir necesidades básicas, constituye también un medio para la cohesión social, en tanto permite el acceso a otras oportunidades y capacidades<sup>3</sup>.

En la Encuesta Nacional de Ingresos y Gastos de los Hogares, ENIGH 2007, se recoge información sobre los ingresos laborales que reciben las personas en República Dominicana por concepto de trabajo asalariado, refiriéndose a los ingresos monetarios recibidos por trabajos realizados para un empleador<sup>4</sup>. Asimismo se consideran los ingresos provenientes del trabajo independiente, como aquellos que resultan del trabajo por cuenta propia y el trabajo profesional, tanto monetarios como en especie, aunque en este documento sólo se consideran los ingresos monetarios.

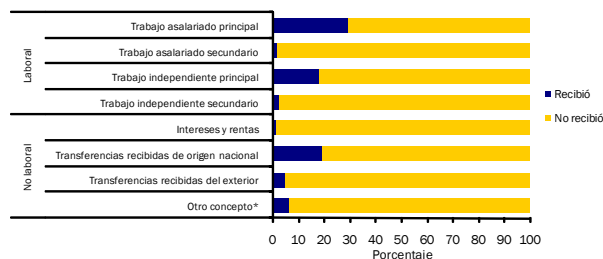
Una mirada a los perceptores de ingresos monetarios laborales<sup>5</sup> por grupo socioeconómico, a partir de datos extraídos de la ENIGH 2007, muestra que la mayor proporción de personas que recibió ingresos monetarios por concepto de trabajo asalariado principal, para todos los grupos socioeconómicos (ver gráficos 1 al 5), resultando mayor la proporción de personas que reciben este tipo de ingreso a medida que se asciende de categoría socioeconómica (grupo socioeconómico más pobre: 23.7%, pobre: 29.4%, medio: 30.9%, menos rico:

**Gráfico 1**  
República Dominicana  
Perceptores de ingreso monetario pertenecientes al grupo socioeconómico "más pobre" por tipo de ingreso, según recibió o no la categoría de ingreso mencionada, 2007



\* Esta categoría se refiere a los ingresos monetarios recibidos por concepto de juegos de azar, herencia y seguro de vida o accidentes.  
Fuente: Encuesta Nacional de Ingresos y Gastos de los Hogares, ENIGH 2007.

**Gráfico 2**  
República Dominicana  
Perceptores de ingreso monetario pertenecientes al grupo socioeconómico "pobre" por tipo de ingreso, según recibió o no la categoría de ingreso mencionada, 2007



\* Esta categoría se refiere a los ingresos monetarios recibidos por concepto de juegos de azar, herencia y seguro de vida o accidentes.  
Fuente: Encuesta Nacional de Ingresos y Gastos de los Hogares, ENIGH 2007.

<sup>1</sup> Oficina Nacional de Estadística, ONE. Encuesta Nacional de Ingresos y Gastos de los Hogares, ENIGH 2007. Resultados generales.

<sup>2</sup> Oficina de Desarrollo Humano, ODH. Informe sobre Desarrollo Humano. República Dominicana 2008. Página 261.

<sup>3</sup> Ver más detalles al respecto en: Oficina de Desarrollo Humano, ODH. Política Social: Capacidades y derechos. Volumen II. 2010.

<sup>4</sup> Se distinguen para este tipo de ingreso si la fuente de éste, tanto para el trabajo asalariado como independiente, fue producto de la actividad laboral declarada como principal o de alguna otra actividad declarada como secundaria.

<sup>5</sup> Estas diferencias se reproducen en los componentes de la partida de transferencias monetarias recibidas del exterior como es el caso de las remesas internacionales. Ver las referencias al respecto en el Boletín Panorama Estadístico Remesas internacionales que reciben los hogares en República Dominicana. Año 2, no. 20. Octubre 2009.

# Una mirada a los perceptores de ingreso monetario por estrato socioeconómico

34.1%, más rico: 35.9%). Por otro lado, la proporción de personas que recibe ingresos monetarios por la realización de trabajo independiente principal presenta un comportamiento inverso, resultando menor a medida que se asciende en las categorías socioeconómicas (grupo socioeconómico más pobre: 23.0%, pobre: 18.0%, medio: 17.1%, menos rico: 15.4%, más rico: 14.4%). Llama también la atención que, siendo el trabajo asalariado secundario una modalidad recurrente en todos los estratos, no parece ser fuente importante de ingresos monetarios, lo que podría deberse a que las personas reciben con frecuencia una remuneración no monetaria por este tipo de trabajo.

Según datos de la referida encuesta, el componente principal del ingreso por el trabajo asalariado principal está constituido por sueldos y salarios, los cuales representan el 93.1% del total de dicho ingreso.

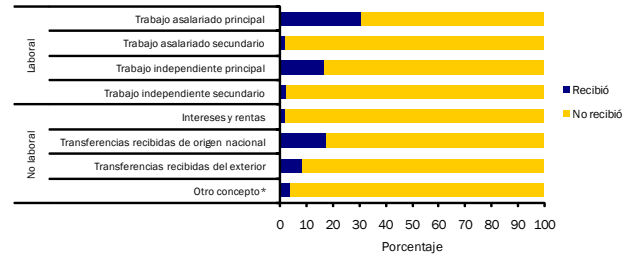
Por otro lado, tal como lo expresa el informe general de la ENIGH 2007, la actividad independiente se enmarca en mayor medida en el sector informal, lo que constituye una respuesta a la incapacidad del sector formal para proveer de ocupación a la creciente población del país.

En lo que respecta a los ingresos no laborales, el tipo de ingreso monetario que tiene mayor importancia dentro de este renglón es el proveniente de las transferencias corrientes; éstas comprenden los ingresos monetarios recibidos por los hogares sin la necesidad de una contraprestación, y se efectúan de un hogar a otro, del Gobierno a un hogar, de entidades de apoyo social a un hogar, o de una empresa a un hogar. Según datos de la misma fuente, las transferencias concentran el 64.7% del ingreso no laboral.

Además, se consideran las transferencias recibidas tanto de origen nacional como las provenientes del extranjero, siendo mayor la proporción de perceptores del primer tipo de ingreso en los grupos socioeconómicos “más pobre” y “pobre”, con 19.5% y 19.4%, respectivamente. Mientras la proporción perceptora de ingreso monetario por concepto de transferencias recibidas del exterior es mayor en los grupos socioeconómicos más ricos (grupo socioeconómico más rico: 13.0%, menos rico: 9.5%, medio: 8.6%, pobre: 5.3%, más pobre: 4.0%).

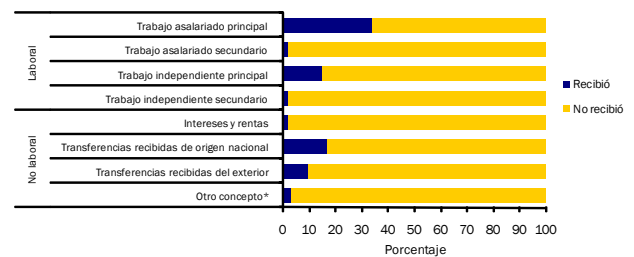
A pesar de que el alcance de este documento no posibilita la inclusión de otros temas que configuren un panorama más amplio sobre la condición de los perceptores de ingreso en los diferentes grupos socioeconómicos, como es la diferencia de acuerdo al género, los resultados obtenidos llaman la atención sobre algunos de los principales tipos de ingreso monetario que reciben las clases más desposeídas de riqueza, cuyas características los vinculan a una limitada posibilidad de crear las capacidades para generar recursos propios y obtener mayores niveles de ingreso, además de estar ligados a fuentes de trabajo en las cuales el tipo de trabajo realizado y la remuneración recibida son precarias y de baja calidad. En este sentido, las políticas públicas juegan un papel decisivo mediante la creación de oportunidades de empleo que permitan a la mayoría de la población beneficiarse del trabajo asalariado.

**Gráfico 3**  
República Dominicana  
Perceptores de ingreso monetario pertenecientes al grupo socioeconómico "medio" por tipo de ingreso, según recibió o no la categoría de ingreso mencionada. 2007



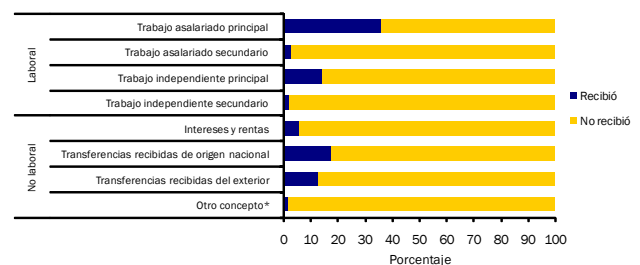
\* Esta categoría se refiere a los ingresos monetarios recibidos por concepto de juegos de azar, herencia y seguro de vida o accidentes.  
Fuente: Encuesta Nacional de Ingresos y Gastos de los Hogares, ENIGH 2007.

**Gráfico 4**  
República Dominicana  
Perceptores de ingresos monetarios pertenecientes al grupo socioeconómico "menos rico" por tipo de ingreso, según recibió o no la categoría de ingreso mencionada. 2007



\* Esta categoría se refiere a los ingresos monetarios recibidos por concepto de juegos de azar, herencia y seguro de vida o accidentes.  
Fuente: Encuesta Nacional de Ingresos y Gastos de los Hogares, ENIGH 2007.

**Gráfico 5**  
República Dominicana  
Perceptores de ingreso monetario pertenecientes al grupo socioeconómico "más rico" por tipo de ingreso, según recibió o no la categoría de ingreso mencionada. 2007



\* Esta categoría se refiere a los ingresos monetarios recibidos por concepto de juegos de azar, herencia y seguro de vida o accidentes.  
Fuente: Encuesta Nacional de Ingresos y Gastos de los Hogares, ENIGH 2007.