

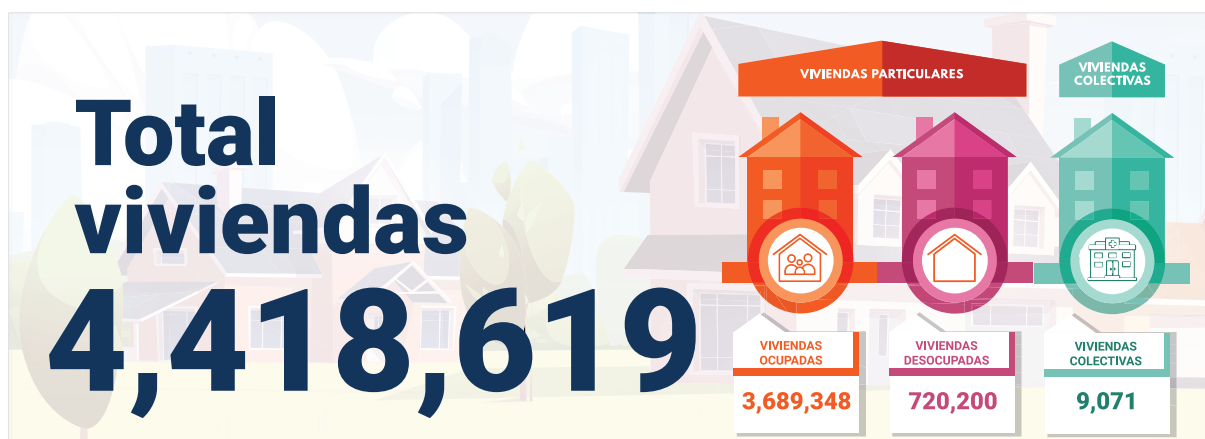


BOLETÍN CENSAL

JUEVES 10 DE AGOSTO 2023, Nº 26



PRIMEROS RESULTADOS PRELIMINARES



INTRODUCCIÓN

La Oficina Nacional de Estadística comprometida con su misión de “satisfacer la demanda de estadísticas oficiales, mediante su producción, divulgación y la coordinación de los servicios estadísticos, para la toma de decisiones públicas y privadas en contribución a la mejora de la calidad de vida de la población y el desarrollo nacional”, pone a la disposición de la sociedad dominicana los primeros resultados preliminares del X Censo Nacional de Población y Vivienda, celebrado del 10 al 23 de noviembre del 2022.

Las informaciones levantadas en los hogares de la República Dominicana, se realizó siguiendo los más altos estándares internacionales de calidad para este tipo de operaciones estadísticas, contenidos en las recomendaciones para la Ronda Censal 2020; y a través del uso dispositivos móviles, constituyendo, el primer censo tecnológico del país, en 100 años de historia censal.

El uso de las tecnologías, en todas las etapas del proceso, ha impactado positivamente la calidad de las informaciones recolectadas durante los días del levantamiento. Además, a fin de garantizar la calidad de los datos, y siguiendo recomendaciones internacionales, la ONE evaluó la cobertura y la calidad de la información del censo.

Esta evaluación se realiza utilizando diferentes métodos complementarios. Un hito importante en esta fase de post-empadronamiento, ha sido la realización, por primera vez de forma independiente del personal que ha trabajado en el censo, de una encuesta de cobertura y calidad, siendo la encuesta de mayor representatividad que se ha realizado en el país. La misma tuvo como objetivo proporcionar la información que permita medir la calidad de los datos censales. Con estos resultados, y apoyados en



BOLETÍN CENSAL

JUEVES 10 DE AGOSTO 2023, Nº 26



otras metodologías como el análisis demográfico, a partir de los censos anteriores y las encuestas de hogares, la ONE puede evaluar la integralidad y consistencia de las estimaciones de los volúmenes poblacionales que hoy estamos difundiendo a nivel nacional, regional y provincial.

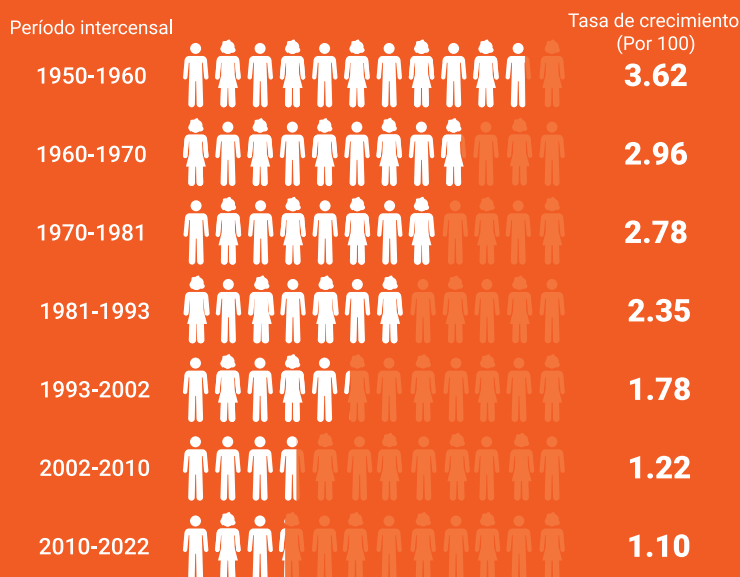
Los resultados de la encuesta se darán a conocer en el cuarto trimestre del año, una vez cerrada la fase de difusión de los primeros resultados.

EVOLUCIÓN DE LA POBLACIÓN DE LA REPÚBLICA DOMINICANA 1950 – 2022

Durante el período comprendido entre 1950 y el 2022, la población dominicana creció 5.04 veces, pasando de 2,135,872 habitantes en 1950 a 10,760,025 en el año 2022.

La tasa anual media de crecimiento poblacional entre un censo y otro continúa presentando una tendencia al descenso, pasando de 3.6% entre durante el período 1950–1960 a 1.10% entre 2010 y el 2022, según se evidencia en la siguiente gráfica. A través de la tasa anual media de crecimiento se puede medir el grado de intensidad con que se manifiesta la natalidad, la mortalidad y la migración.

TASA ANUAL MEDIA DE CRECIMIENTO INTERCENSAL





BOLETÍN CENSAL

JUEVES 10 DE AGOSTO 2023, Nº 26



RESULTADOS CENSALES

VIVIENDAS

Cuadro 1. REPÚBLICA DOMINICANA: Número de viviendas particulares, por condición de ocupación y número de viviendas colectivas, según región. X Censo Nacional de Población y Vivienda 2022, según provincia

Región	Viviendas particulares			Viviendas colectivas
	Total	Ocupadas	Desocupadas	
Cibao Norte	692,268	577,231	111,558	3,479
Cibao Sur	338,376	277,101	60,309	966
Cibao Nordeste	291,296	241,241	49,793	262
Cibao Noroeste	194,161	157,666	34,999	1,496
Valdesia	384,100	316,405	67,394	301
Enriquillo	143,953	123,127	20,666	160
El Valle	205,490	174,405	30,825	260
Yuma	371,531	301,010	69,911	610
Higuamo	273,736	223,531	49,989	216
Ozama	1,523,708	1,297,631	224,756	1,321
Total	4,418,619	3,689,348	720,200	9,071



BOLETÍN CENSAL

JUEVES 10 DE AGOSTO 2023, Nº 26



Cuadro 2. REPÚBLICA DOMINICANA: Número de viviendas particulares, por condición de ocupación y número de viviendas colectivas, según provincia. X Censo Nacional de Población y Vivienda 2022, según provincia

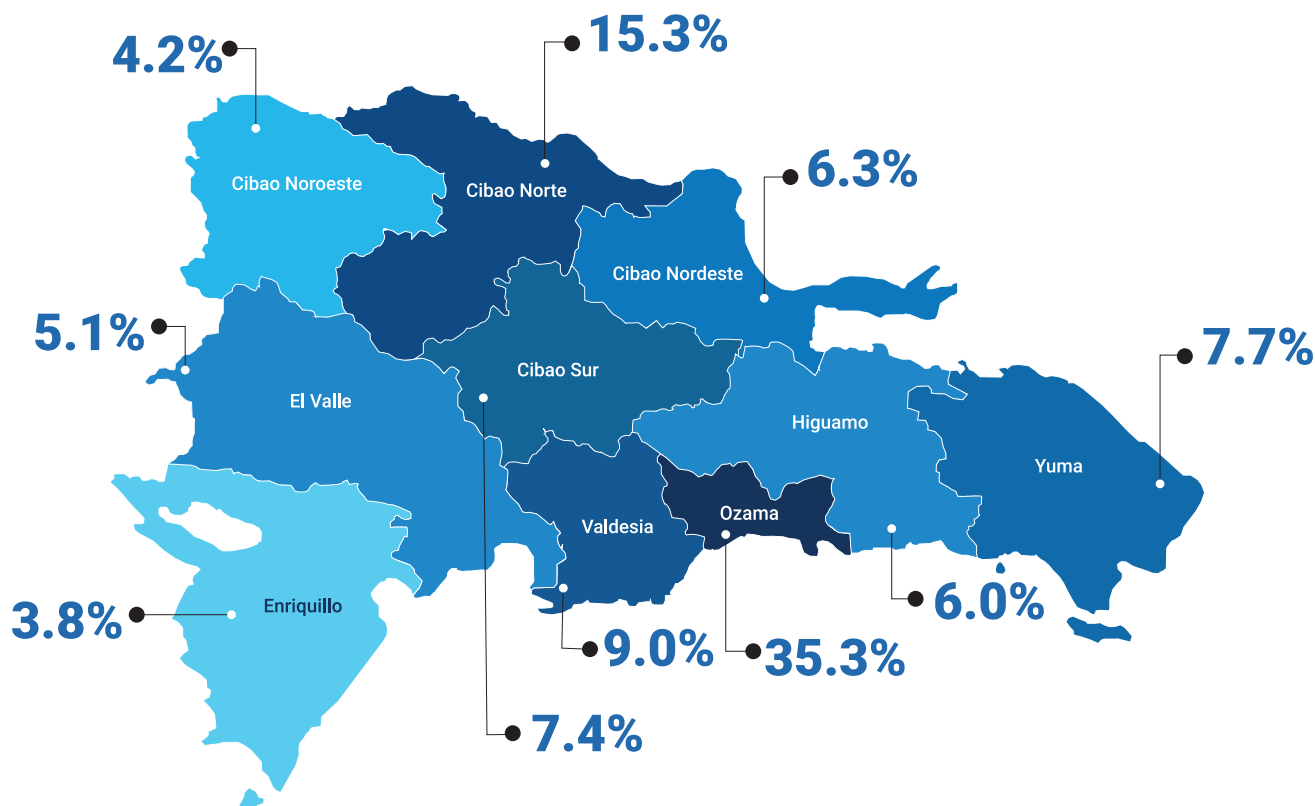
Provincia	Viviendas particulares			Viviendas colectivas
	Total	Ocupadas	Desocupadas	
Distrito Nacional	418,392	363,153	54,613	626
Azua	86,669	73,941	12,604	124
Baoruco	39,289	32,986	6,254	49
Barahona	71,042	61,483	9,481	78
Dajabón	30,890	25,165	5,629	96
Duarte	130,086	109,775	20,234	77
Elías Piña	22,080	18,891	3,170	19
El Seibo	42,023	34,783	7,209	31
Españolat	90,536	79,079	11,244	213
Independencia	21,605	18,360	3,228	17
La Altagracia	220,039	170,731	49,053	255
La Romana	109,469	95,496	13,649	324
La Vega	186,862	152,437	33,674	751
María Trinidad Sánchez	68,564	56,918	11,580	66
Monte Cristi	57,688	44,978	12,076	634
Pedernales	12,017	10,298	1,703	16
Peravia	86,433	69,233	17,159	41
Puerto Plata	149,142	124,055	24,733	354
Hermanas Mirabal	41,025	33,888	7,116	21
Samaná	51,621	40,660	10,863	98
San Cristóbal	265,345	221,396	43,702	247
San Juan de la Maguana	96,741	81,573	15,051	117
San Pedro de Macorís	141,642	115,907	25,627	108
Sánchez Ramírez	68,672	57,067	11,553	52
Santiago	452,590	374,097	75,581	2,912
Santiago Rodríguez	26,180	22,754	3,405	21
Valverde	79,403	64,769	13,889	745
Monseñor Nouel	82,842	67,597	15,082	163
Monte Plata	88,549	71,929	16,566	54
Hato Mayor	43,545	35,695	7,796	54
San José de Ocoa	32,322	25,776	6,533	13
Santo Domingo	1,105,316	934,478	170,143	695
Total	4,418,619	3,689,348	720,200	9,071

POBLACIÓN

Cuadro 3. REPÚBLICA DOMINICANA: Población, por sexo, según región de residencia. X Censo Nacional de Población y Vivienda, 2022

Región de residencia	Población		
	Total	Hombres	Mujeres
Cibao Norte	1,646,674	818,710	827,964
Cibao Sur	800,905	404,877	396,028
Cibao Nordeste	673,418	339,282	334,136
Cibao Noroeste	446,701	227,635	219,066
Valdesia	967,281	481,033	486,248
Enriquillo	404,668	205,509	199,159
El Valle	545,761	280,736	265,025
Yuma	833,143	415,486	417,657
Higuamo	642,778	318,243	324,535
Ozama	3,798,699	1,831,422	1,967,277
Total	10,760,028	5,322,933	5,437,095

Mapa 1. REPÚBLICA DOMINICANA: Porcentaje de población, según región de residencia. X Censo Nacional de Población y Vivienda, 2022





BOLETÍN CENSAL

JUEVES 10 DE AGOSTO 2023, Nº 26



Cuadro 4. REPÚBLICA DOMINICANA: Población, por sexo, según provincia de residencia. X Censo Nacional de Población y Vivienda, 2022

Provincia	Población		
	Total	Hombres	Mujeres
Distrito Nacional	1,029,110	490,423	538,687
Azua	236,478	122,064	114,414
Baoruco	108,717	55,629	53,088
Barahona	200,884	101,376	99,508
Dajabón	74,809	37,876	36,933
Duarte	308,353	154,442	153,911
Elías Piña	64,615	33,017	31,598
El Seibo	99,168	51,882	47,286
Españillat	233,636	118,438	115,198
Independencia	60,692	30,692	30,000
La Altagracia	446,060	223,130	222,930
La Romana	287,915	140,474	147,441
La Vega	442,720	224,370	218,350
María Trinidad Sánchez	156,633	79,681	76,952
Monte Cristi	123,519	63,861	59,658
Pedernales	34,375	17,812	16,563
Peravia	209,372	101,804	107,568
Puerto Plata	338,354	168,893	169,461
Hermanas Mirabal	96,442	49,206	47,236
Samaná	111,990	55,953	56,037
San Cristóbal	688,828	341,987	346,841
San Juan de la Maguana	244,668	125,655	119,013
San Pedro de Macorís	337,145	164,733	172,412
Sánchez Ramírez	162,638	82,434	80,204
Santiago	1,074,684	531,379	543,305
Santiago Rodríguez	64,635	32,995	31,640
Valverde	183,738	92,903	90,835
Monseñor Nouel	195,547	98,073	97,474
Monte Plata	205,499	103,660	101,839
Hato Mayor	100,134	49,850	50,284
San José de Ocoa	69,081	37,242	31,839
Santo Domingo	2,769,589	1,340,999	1,428,590
Total	10,760,028	5,322,933	5,437,095

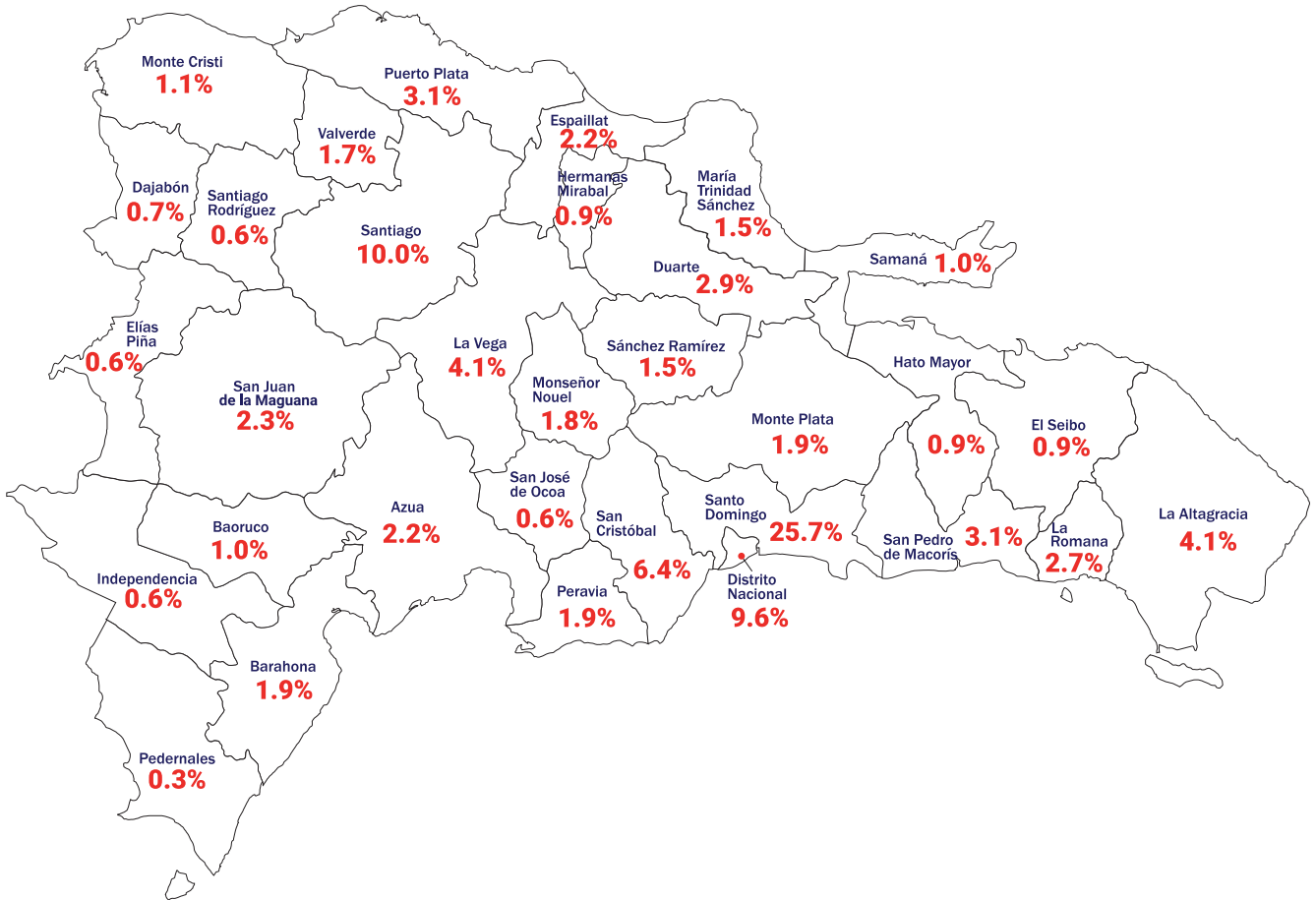


BOLETÍN CENSAL

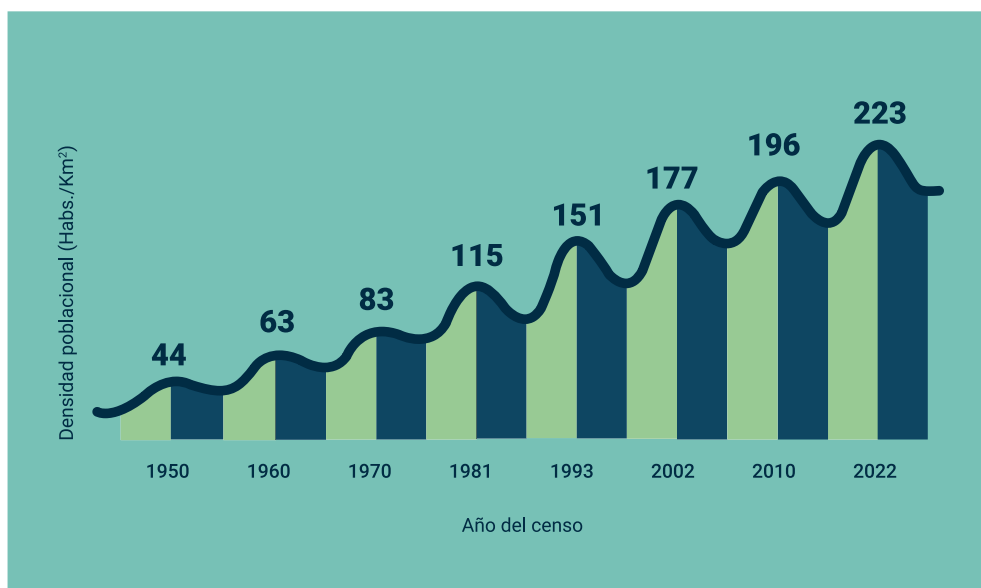
JUEVES 10 DE AGOSTO 2023, N° 26



Mapa 2. REPÚBLICA DOMINICANA: Porcentaje de población, según provincia de residencia. X Censo Nacional de Población y Vivienda, 2022



DENSIDAD POBLACIONAL





BOLETÍN CENSAL

JUEVES 10 DE AGOSTO 2023, Nº 26



PRÓXIMOS PASOS

2023

4TO. TRIMESTRE

INFORME BÁSICO DE
PRIMEROS RESULTADOS

2024

2DO. TRIMESTRE

VOLUMEN I:
INFORME GENERAL

VOLUMEN II:
CARACTERÍSTICAS
DEMOGRÁFICAS BÁSICAS

VOLUMEN III:
CARACTERÍSTICAS DE LA
VIVIENDA Y EL HOGAR

VOLUMEN IV:
CARACTERÍSTICAS DE
DISCAPACIDAD

VOLUMEN V:
FECUNDIDAD Y MORTALIDAD

VOLUMEN VI:
CARACTERÍSTICAS
EDUCATIVAS Y TICS

VOLUMEN VII:
CARACTERÍSTICAS
ECONÓMICAS

3ER. TRIMESTRE

VOLUMEN VIII:
CARACTERÍSTICAS AUTO
IDENTIFICACIÓN RACIAL

VOLUMEN IX:
CARACTERÍSTICAS DE
MIGRACIÓN

PRODUCTOS DIGITALES
INTERACTIVOS

PUBLICACIONES CONSULTA

MICRODATOS DESCARGA

BASES DE DATOS EN LINEA

4TO. TRIMESTRE

PROCEDIMIENTOS
CENSALES/ MEMORIA
DEL CENSO