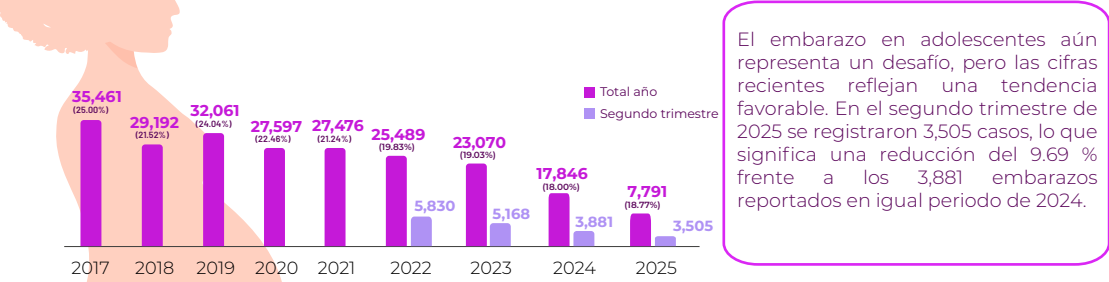


# EMBARAZOS EN ADOLESCENTES en República Dominicana

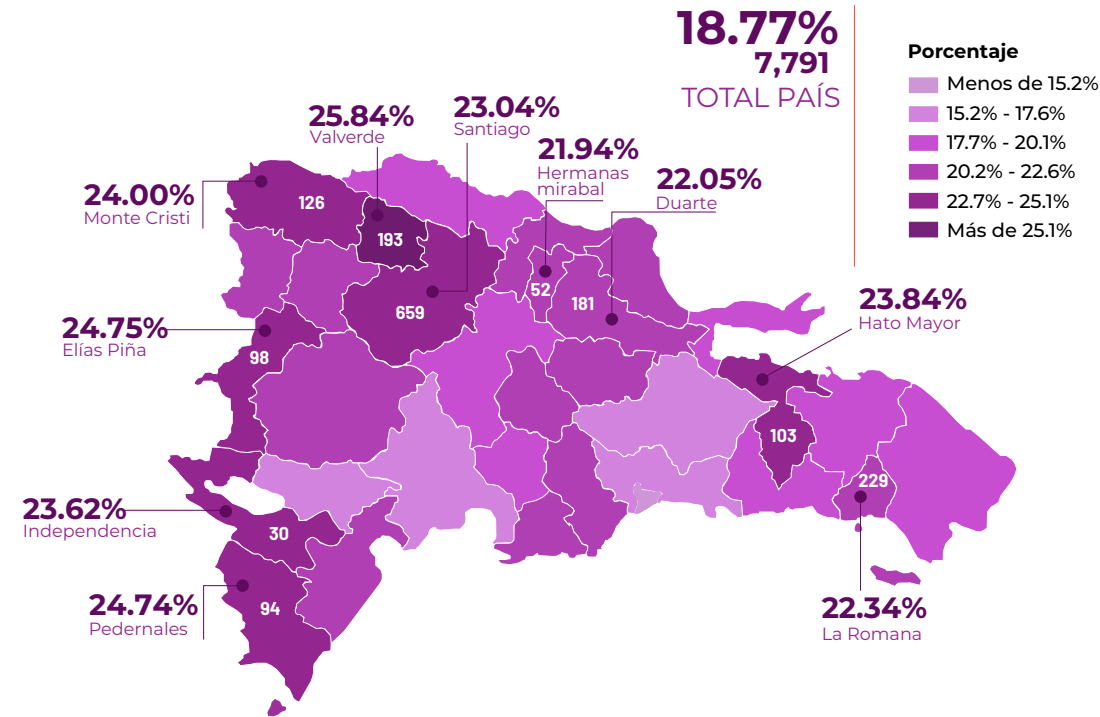
Actualización  
Abril-Junio 2025

## Número y porcentaje de embarazos en adolescentes, según año y Segundo trimestre, 2017-2025



**Nota:** Los datos del 2025 son preliminares.  
**Fuente:** Datos descargados de la página del Ministerio de Salud Pública, descarga 21/07/2025. Transparencia/estadísticas-institucionales.

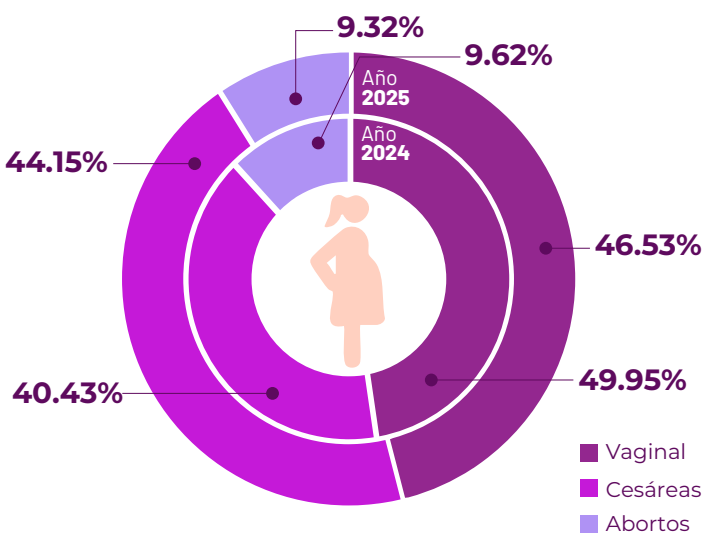
## Porcentaje de embarazos en adolescentes, según las 10 provincias de mayor porcentaje, al segundo trimestre 2025



Al segundo trimestre del año 2025, Valverde es la provincia con el mayor porcentaje de embarazos en adolescentes en relación con el total de embarazos registrados en su territorio. Le siguen, en orden descendente, las provincias Elías Piña, Pedernales y Monte Cristi.

**Nota:** Los datos del 2025 son preliminares.  
**Fuente:** Datos descargados de la página del Ministerio de Salud Pública, descarga 21/07/2025. Transparencia/estadísticas-institucionales.

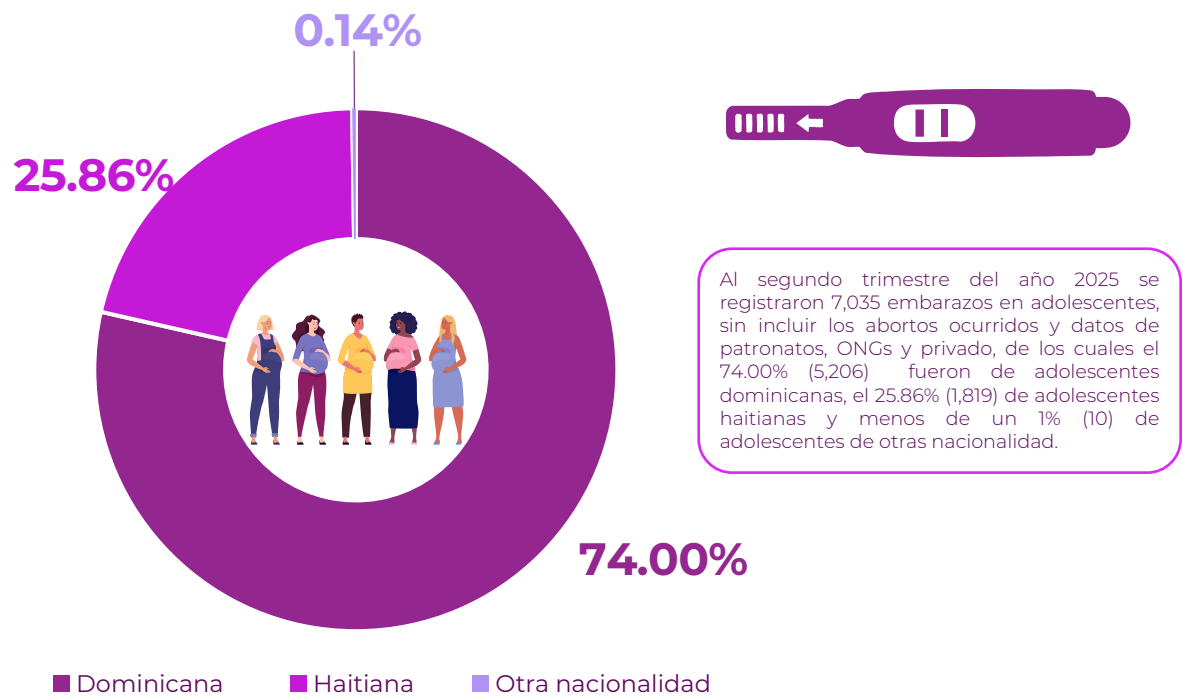
## Porcentaje de embarazos en adolescentes por tipo de parto, al segundo trimestre 2024 y 2025



Al segundo trimestre del año 2025, el 46.53% (3,625) de los embarazos en adolescentes culminaron en partos vaginales, lo que representa una reducción de un 13.24% en comparación con los partos vaginales registrados en el mismo periodo del 2024 (4,178). Por su parte, un 44.15% (3,440) de los embarazos concluyeron mediante cesáreas, con una reducción de un 1.71% con respecto a los partos por cesáreas del año 2024 (3,382). Finalmente, el 9.32% (726) restante correspondió a abortos, cifra que representa una reducción de un 9.81% en relación con los abortos registrados en 2024 (805).

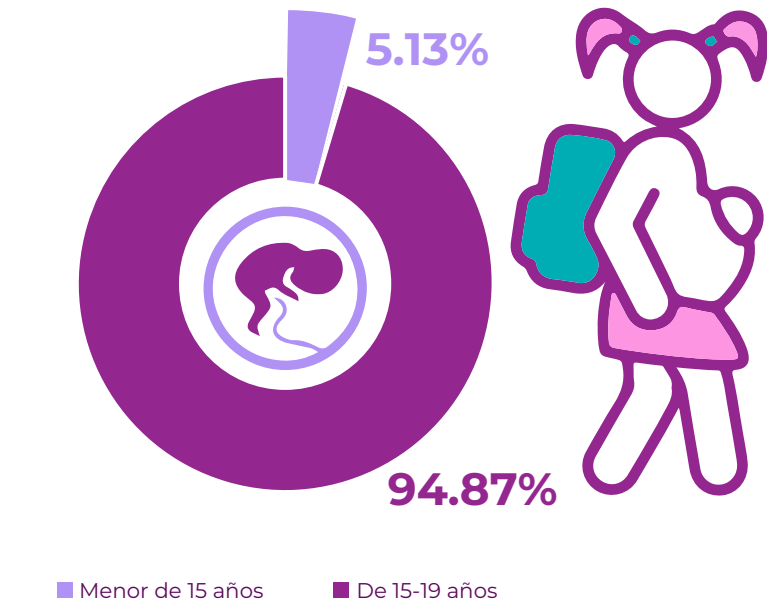
**Nota:** Los datos del 2025 son preliminares.  
**Fuente:** Datos descargados de la página del Ministerio de Salud Pública, descarga 21/07/2025. Transparencia/estadísticas-institucionales.

## Porcentaje de embarazos en adolescentes por nacionalidad, al segundo trimestre 2025



**Nota:** Los datos del 2025 son preliminares. Solo se incluyen partos por cesáreas y partos vaginal, no se incluyen abortos y no incluyen datos de patronatos, ONGs y privado.  
**Fuente:** Datos descargados de la página del Ministerio de Salud Pública, descarga 21/07/2025. Transparencia/estadísticas-institucionales.

## Porcentaje de embarazos en adolescentes por grupo de edad, al segundo trimestre 2025



Al segundo trimestre del año 2025 se registraron 7,791 embarazos en adolescentes, de los cuales el 94.87% (7,391) fueron de adolescentes con edad de 15 a 19 años y el 5.13% (400) de los embarazos fueron de adolescentes con menos de 15 años de edad.

**Nota:** Los datos del 2025 son preliminares.  
**Fuente:** Datos descargados de la página del Ministerio de Salud Pública, descarga 21/07/2025. Transparencia/estadísticas-institucionales.

### Créditos

Mildred Martínez, Directora General  
Carlos Hernández, Encargado Estadísticas Demográficas y Sociales  
Nancy Mora, Coordinadora de Estadísticas Sociales  
Alison Gil, Analista de estadísticas sociales  
Raysa Hernández, Encargada de Comunicaciones  
Carmen Cabanes, Encargada Interina de Diseño y Publicaciones  
José Pérez, Diseño y diagramación