

# Infografía

## Protección, gestión y participación ambiental

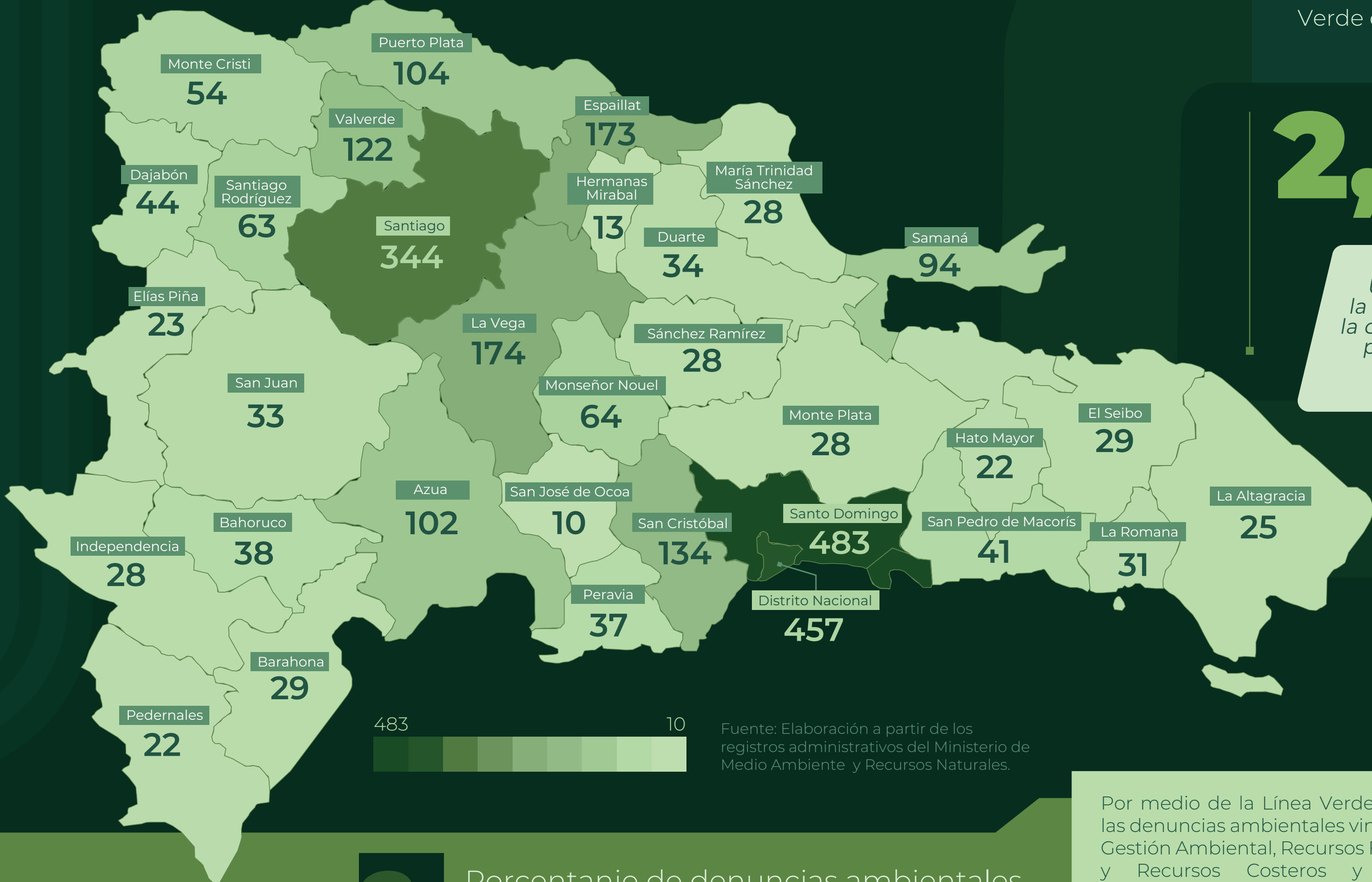
Marco para el Desarrollo de las Estadísticas Ambientales

República Dominicana | Octubre 2025

Este tema organiza la información sobre protección ambiental y los gastos en la gestión de recursos para mejorar el ambiente y mantener la salud de los ecosistemas.



### 1. Número de denuncias ambientales a través de la línea verde, según provincia, 2024



En 2024, el **32%** de las denuncias ambientales realizadas a través de la Línea Verde correspondieron a la **Región Ozama**.

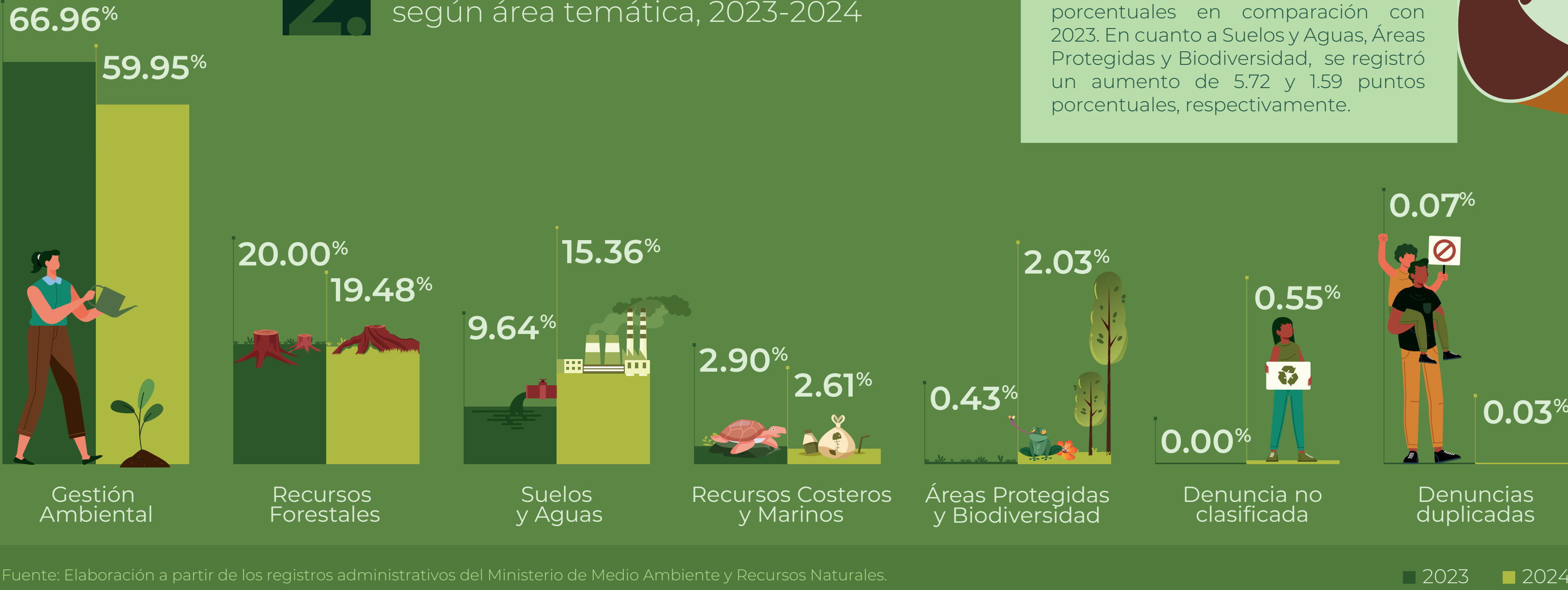
## 2,911

Denuncias ambientales

Un elemento importante es la conciencia de las personas y la confianza en las instituciones para denunciar a través de estos mecanismos.

Por medio de la Línea Verde, en 2024 las denuncias ambientales vinculadas a Gestión Ambiental, Recursos Forestales y Recursos Costeros y Marinos experimentaron ligeras disminuciones porcentuales en comparación con 2023. En cuanto a Suelos y Aguas, Áreas Protegidas y Biodiversidad, se registró un aumento de 5.72 y 1.59 puntos porcentuales, respectivamente.

### 2. Porcentaje de denuncias ambientales, según área temática, 2023-2024



### 3. Porcentaje de denuncias ambientales, según tipo de incidencia, 2024



**Otras denuncias:** contempla la extracción de material de la corteza terrestre, extracción ilegal de agregados en cuerpos hídricos, comercio y tenencia de fauna en peligro y/o amenazadas, limpieza y nivelación ilegal de terrenos, entre otras.

**Deforestación de bosque o áreas:** comprende corte y tala de árboles, quema de árboles e incendio forestal.

**Construcción ilegal:** abarca construcción de infraestructura y construcción de granja.

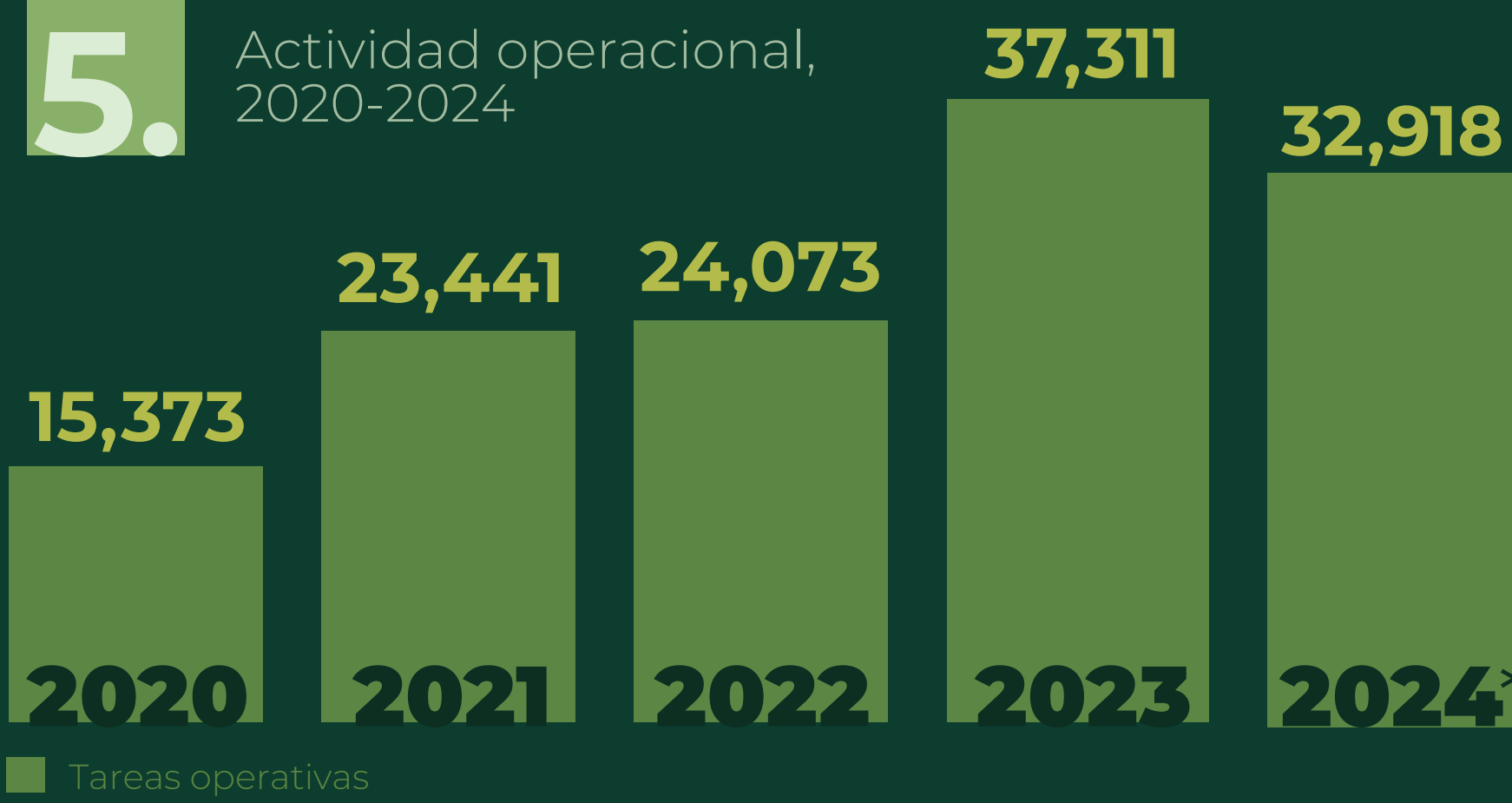
**Residuos sólidos:** incluye vertido de desechos.

### 4. Gasto en planificación, gestión y supervisión de la protección del medio ambiente como proporción de la protección de la biodiversidad y ordenación de desechos, 2024 (RD\$ millones)



En 2024, el gasto destinado a la planificación, gestión y supervisión de la protección del medio ambiente representó el **64.17%** del gasto total en protección de la biodiversidad y gestión de desechos.

### 5. Actividad operacional, 2020-2024



Las actividades para la protección y gestión ambiental y, por lo tanto, los recursos que se destinan para ello, están relacionados con la información, la conciencia y la demanda social.

Las tareas operativas registraron un incremento promedio anual del **34.39%** entre 2020 y 2023.

### 6. Número de incendios forestales registrados, según mes, 2023-2024



En 2024, hubo una reducción en número de incendios forestales registrados en relación al 2023: bajaron de **863** a **419**, es decir, **444 menos**. La mayor disminución ocurrió entre enero y abril, con una reducción de **729** a **308** incendios (**-57.75%**).

Terrenos afectados por incendios forestales (valor en tareas)

385,976 | 99,525  
2023 | 2024

#### Créditos

Mildred Martínez, Directora General de la Oficina Nacional de Estadística  
Dirección de Estadísticas Demográficas, Sociales y Ambientales  
Paola Rodríguez, Encargada Departamento de Estadísticas Ambientales  
Leidy Ventura, Coordinadora de Estadísticas Ambientales  
Olga Suriel y Leidy Mateo, Analistas de Estadísticas Ambientales

Raysa Hernández, Encargada Departamento de Comunicaciones  
Carmen Cabanes, Encargada División de Diseño y Publicaciones  
Iván Ottenwalder, Corrector de Estilo  
Alondra Cornelio, Diseño y Diagramación



one.gob.do

