

Boletín exportaciones enero-junio 2025^p

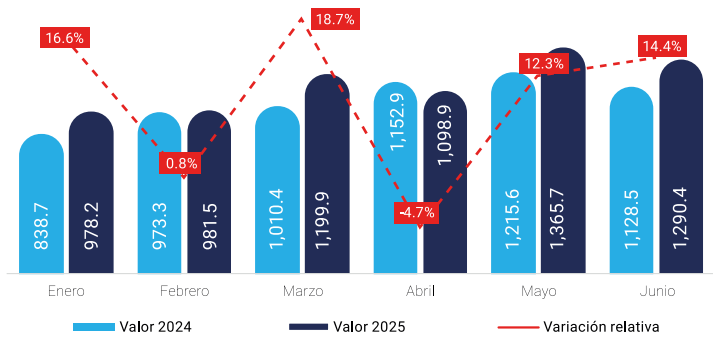


Boletín enero-junio 2025
República Dominicana, Dirección de Estadísticas Económicas
Departamento de Estadísticas Macroeconómicas, División de Comercio Exterior
Año 5 N.º 14 · ISSN 2811-4787

El boletín de exportaciones enero-junio 2025 presenta las principales estadísticas sobre las exportaciones de bienes y mercancías, desagregados, según régimen aduanero (nacional, zonas francas y otros), principales productos exportados, vías de transporte y principales países de destino. Las cifras mostradas en este boletín provienen de los registros administrativos validados de la Dirección General de Aduanas (DGA) y están sujetas a rectificación.

Valor y variación relativa mensual de las exportaciones

Gráfico 1.1 REPÚBLICA DOMINICANA: Valores mensuales exportados y variación relativa, enero-junio 2024^p -2025^p

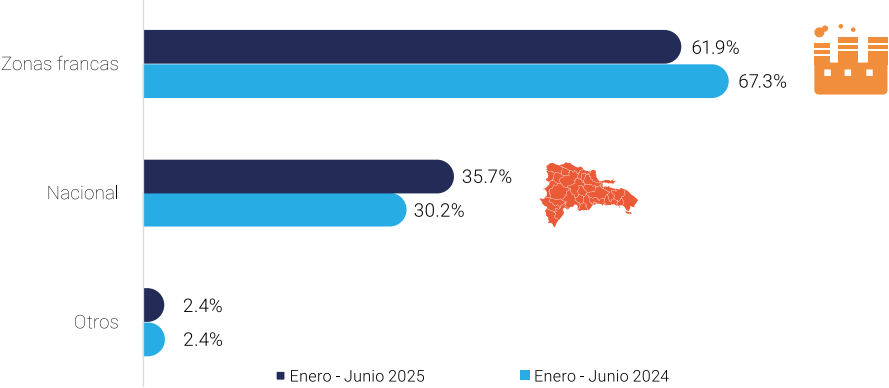


Principales indicadores enero-junio 2025^p

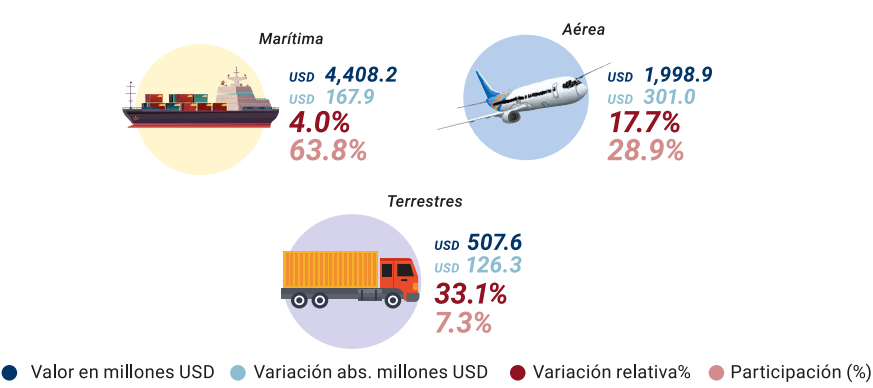


Exportaciones según régimen aduanero y vía de transporte

Gráfico 1.2 REPÚBLICA DOMINICANA: Participación porcentual de las exportaciones según régimen aduanero, enero-junio 2024^p -2025^p



Infografía 1.1 REPÚBLICA DOMINICANA: Exportaciones según vía de transporte, enero-junio 2025^p



En el periodo **enero-junio 2025**, el **61.9%** del **valor FOB total exportado** correspondió al régimen de **zonas francas**, con un **crecimiento** del **0.6%** respecto al mismo periodo del año anterior. El valor del régimen **exportaciones nacionales** representó el **35.7%** del total y aumentó en un **29.2%**. El valor de los **otros regímenes aduaneros** representó el **2.4%** del valor total y experimentó un aumento del **8.1%** con relación con el mismo periodo del año 2024.

Exportaciones según tipo de mercancías

Infografía 1.2 REPÚBLICA DOMINICANA: Top 5 principales partidas de mercancías exportadas, enero-junio 2025^p


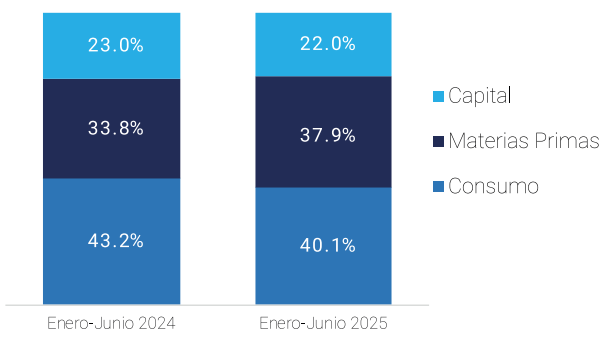


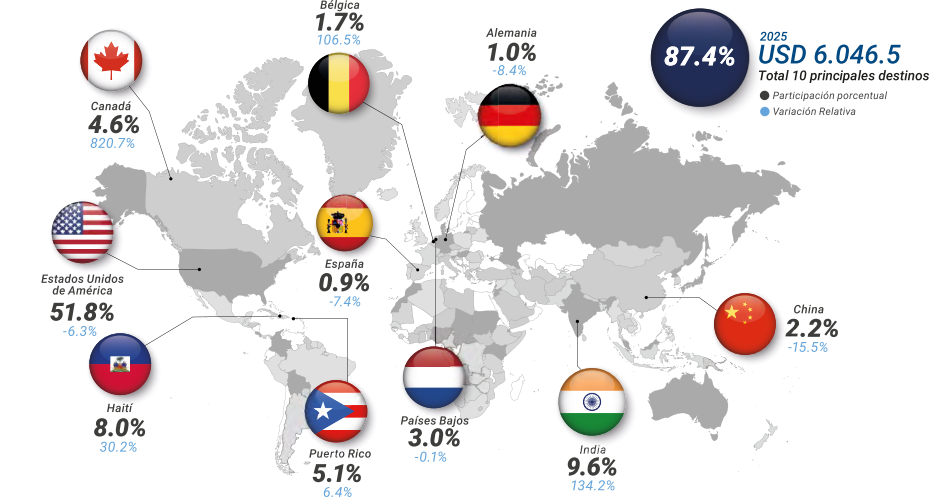
Gráfico 1.3 REPÚBLICA DOMINICANA: Participación porcentual de las exportaciones según grupo económico, enero-junio 2024^p -2025^p



Los **bienes de consumo** registraron una **participación** de **40.1%** del **valor total exportado** y experimentaron un crecimiento del **1.6%** respecto al mismo periodo del año anterior. Las **materias primas** representaron el **37.9%** del valor de las mercancías y aumentaron en un **22.7%** en comparación con el periodo enero-junio del año 2024. Los **bienes de capital** representaron el **22.0%** del valor de las exportaciones e incrementaron un **4.6%**.

Exportaciones hacia principales socios comerciales

Infografía 1.3 REPÚBLICA DOMINICANA: Top 10 participación y variación, principales países de destino de las exportaciones, enero-junio 2025^p



El país exportó mercancías a **152 países** en el periodo enero-junio del año 2025, sin embargo, el **87.4%** del **valor se concentró en los 10 principales**.

Las principales variaciones porcentuales corresponden a:

- India:** Se debe a la redirección de las exportaciones de oro hacia este país. La participación del oro en estas exportaciones es de poco más del 95%.
- Canadá:** Este aumento en el valor exportado de igual forma se debe a las exportaciones de oro, que en el periodo anterior dirigidas hacia Suiza.
- Belgica:** En el caso de este país, la variación se debe a un aumento en las exportaciones de cacao en grano tanto en volumen como en valor debido a la escasez de cacao en grandes.