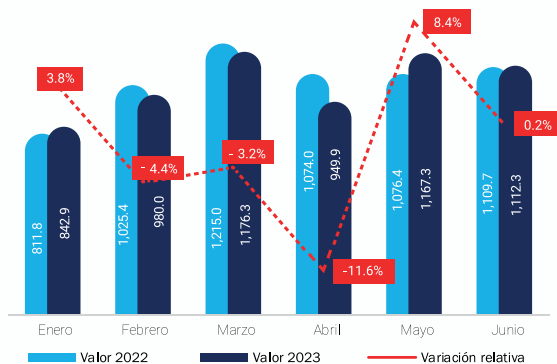


# Boletín exportaciones enero-junio 2023<sup>P</sup>

El boletín enero-junio 2023 de comercio exterior presenta las estadísticas sobre las exportaciones de bienes y mercancías, desagregados, según su régimen aduanero (nacional, zonas francas y otros), e identifica los principales productos, vías de transporte y la participación de los principales países socios comerciales del país. Estas cifras están sujetas a rectificación y provienen de registros administrativos de la Dirección General de Aduanas (DGA) validados.

## Valor y variación relativa mensual de las exportaciones

Gráfico 1.1 REPÚBLICA DOMINICANA: Valores mensuales exportados y variación relativa, enero-junio 2022<sup>P</sup>-2023<sup>P</sup>

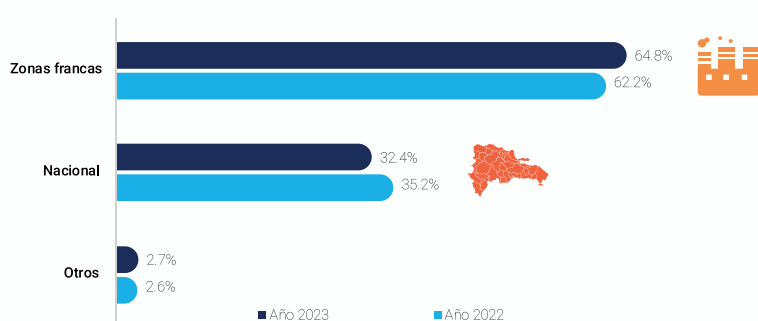


## Principales indicadores enero-junio 2023<sup>P</sup>

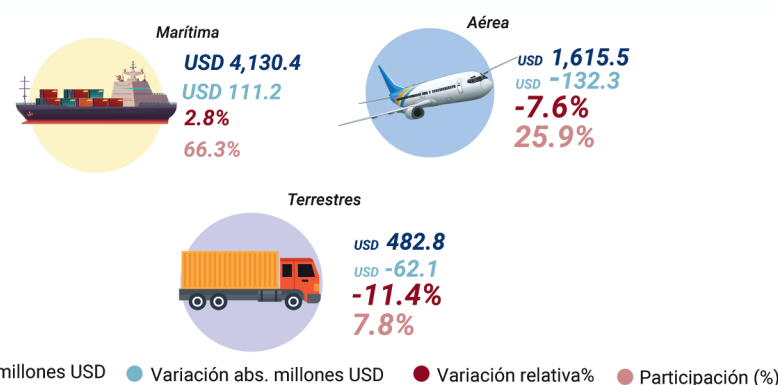


## Exportaciones según régimen aduanero y vía de transporte

Gráfico 1.2 REPÚBLICA DOMINICANA: Participación porcentual de las exportaciones según régimen aduanero, enero-junio 2022<sup>P</sup> -2023<sup>P</sup>



Infografía 1.1 REPÚBLICA DOMINICANA: Exportaciones según vía de transporte, enero-junio 2023<sup>P</sup>



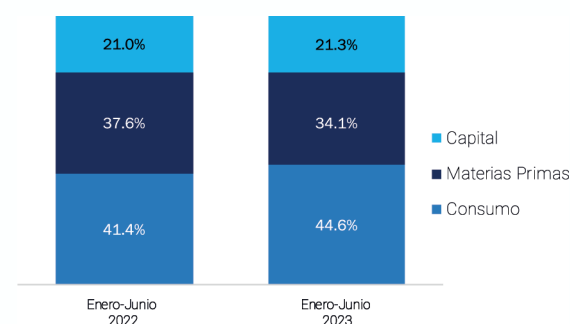
En el periodo enero-junio 2023, el **64.8%** del valor FOB total exportado correspondió al régimen de **zonas francas**, con un **crecimiento** del **2.9%** respecto al mismo periodo del año anterior. El valor del régimen **exportaciones nacionales** representó el **32.4%** del total y disminuyó en un **-9.0%**. El valor de los **otros regímenes aduaneros** representó el **2.7%** del valor total e incrementó en un **2.0%** con relación con el mismo periodo del año 2022.

## Exportaciones según tipos de mercancías

Infografía 1.2: Comportamiento de las 5 principales partidas de mercancías exportadas, enero-junio 2023<sup>P</sup> (Valor en millones de USD)



Gráfico 1.3 REPÚBLICA DOMINICANA: Participación porcentual de las exportaciones según grupo económico, enero-junio 2022<sup>P</sup> -2023<sup>P</sup>



Los **bienes de consumo** registraron una **participación** de **44.6%** del valor total exportado y **crecieron** en un **6.4%** respecto al año anterior. Las **materias primas** representaron el **34.1%** del valor de las mercancías y disminuyó en un **-10.7%** en comparación con el periodo enero - junio del año 2022. Los **bienes de capital** representaron el **21.3%** del valor de las exportaciones e incrementó un **0.3%**.

## Exportaciones hacia principales socios comerciales

Infografía 1.3 Top 10 participación principales países de destino de las exportaciones, enero-junio 2023<sup>P</sup>

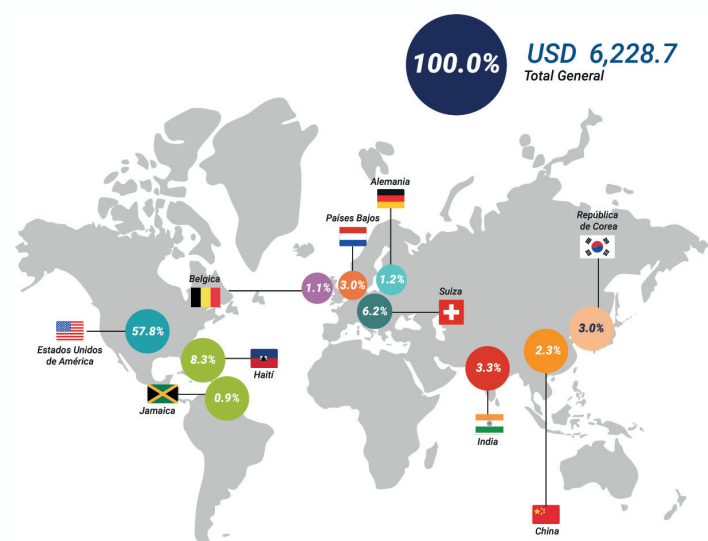
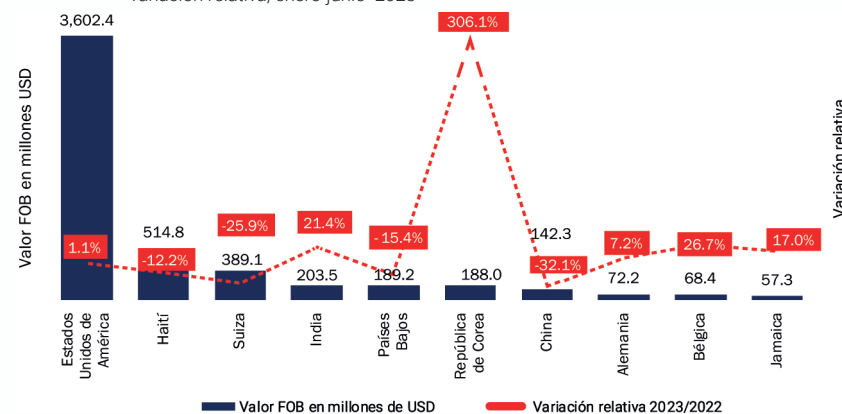


Gráfico 1.4 REPÚBLICA DOMINICANA: Top 10 de exportaciones por países de destino y variación relativa, enero-junio 2023<sup>P</sup>



El país exportó mercancías a **138 naciones** en el periodo enero-junio del año 2023, sin embargo, el **87.1%** del valor se concentró en los **10 principales países**.