

Enero 2021

El Índice de Precios del Productor del sector Servicios (IPP Servicios) es un indicador estadístico que mide el cambio porcentual promedio de los precios de una canasta de servicios característicos de la producción nacional, en un período determinado. Estos se levantan y procesan cada mes, según los datos suministrados por, aproximadamente 160 empresas que ofertan servicios tanto en el mercado nacional como en el internacional.

La canasta del IPP Servicios está compuesta por 93 productos representativos de la producción nacional de servicios. Las actividades económicas que se incluyen actualmente en el índice general del sector corresponden a agregar 26 divisiones de actividad económica pertenecientes a la Clasificación Nacional de Actividades Económicas (CNAE). Cabe destacar que cada división de actividad posee un índice particular.

El IPP Servicios tiene una cobertura a nivel nacional, pues cubre todas las zonas geográficas del país, es decir, las cuatro regiones y las 32 provincias que lo conforman.

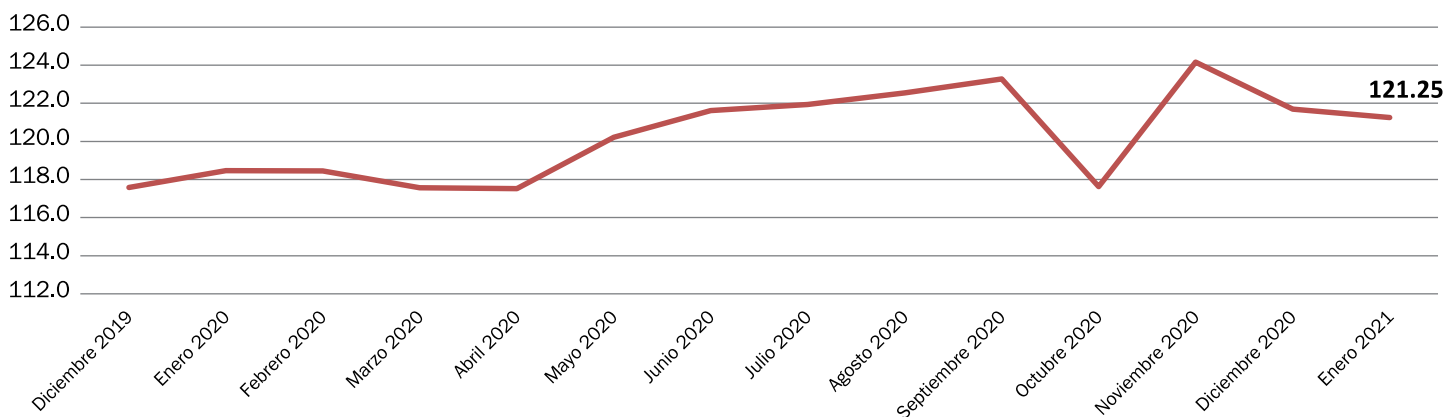
Su metodología de cálculo responde a la fórmula de Lowe, la cual se deriva del Índice de Laspeyres, que actualiza la estructura de ponderaciones de la producción (año 2007) a los precios del período de referencia del Índice (con base en diciembre de 2013).

Este índice es un indicador que permite estimar la evolución de los precios de las principales actividades económicas de los establecimientos que ofrecen servicios. Puede ser utilizado como deflactor de las cuentas nacionales, de la tasa de cambio real; para detectar focos inflacionarios a lo largo de la cadena productiva, en actualizaciones presupuestarias, y para orientar en la toma de decisiones gubernamentales y del sector privado.

Resultados del mes

Gráfico 1

REPÚBLICA DOMINICANA: Índice de Precios del Productor de la sección Servicios, según Clasificación Nacional de Actividades Económicas (CNAE), en los meses de diciembre 2020 a enero^R del 2021



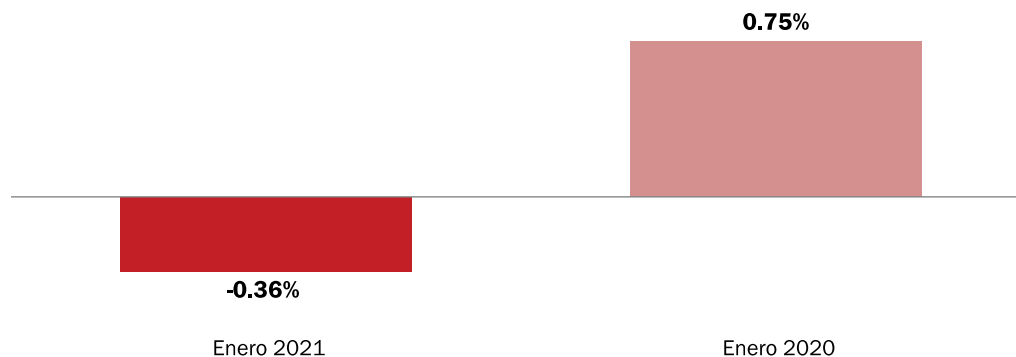
(R): Cifras sujetas a rectificación.

En el mes de enero 2021 el IPP Servicios fue de 121.25, registrando una variación mensual¹ de -0.36 %, esto es debido principalmente a las reducciones en las actividades de agencias de viajes y operadores turísticos y servicios de reservas y actividades conexas, con un -4.07 %; y, transporte por vía aérea, con un -4.42 %. Esta variación mensual es inferior a la presentada en el mes de enero del 2020, que fue de 0.75 %.

¹ Variación mensual es la relación del índice en el mes de referencia con el índice del mes anterior

Gráfico 2

REPÚBLICA DOMINICANA: Variación porcentual mensual del Índice de Precios del Productor de la sección Servicios, en los meses de enero 2020 y del 2021^R



(R): Cifras sujetas a rectificación.

Según divisiones de la Clasificación Nacional de Actividades Económicas (CNAE) las actividades económicas que presentaron los principales incrementos fueron: actividades de alojamiento, con un 5.42 %; actividades de servicio de comidas y bebidas, con un 0.55 %; actividades de edición, con un 0.44 %; y, actividades de producción de películas cinematográficas, videos y programas de televisión, grabación de sonido y edición de música, con un 0.38 %. Estas actividades contribuyeron con 0.32 puntos porcentuales a la variación mensual (Cuadro 1).

Mientras que las principales disminuciones se obtuvieron en actividades de seguridad e investigación, con un -1.02 %; transporte por vía terrestre y transporte por tuberías, con un -3.26 %; actividades de agencias de viajes y operadores turísticos y servicios de reservas y actividades conexas, con un -4.07 %; y, transporte por vía aérea, con un -4.42 %. Las cual le restó 0.73 puntos porcentuales a la variación mensual.

Cuadro 1

REPÚBLICA DOMINICANA: Variación porcentual mensual del Índice de Precios del Productor de la sección Servicios, según divisiones de la Clasificación Nacional de Actividades Económicas (CNAE), en el mes de enero 2021

CNAE	Descripción	Variación (%)		Contribución (%)
		Enero ^R 2021	Enero 2020	
55	Actividades de alojamiento	5.42	3.28	0.19
56	Actividades de servicio de comidas y bebidas	0.55	0.80	0.12
58	Actividades de edición	0.44	0.13	0.01
59	Actividades de producción de películas cinematográficas, videos y programas de televisión, grabación de sonido y edición de música	0.38	-0.07	0.00
80	Actividades de seguridad e investigación	-1.02	0.00	-0.01
49	Transporte por vía terrestre y transporte por tuberías	-3.26	0.24	-0.54
79	Actividades de agencias de viajes y operadores turísticos y servicios de reservas y actividades conexas	-4.07	4.11	-0.18
51	Transporte por vía aérea	-4.42	0.44	0.00

(R): Cifras sujetas a rectificación.

Resultados año corrido²

Los resultados año corrido para el mes de enero equivalen a los resultados del mes, debido a que ambos parten de la relación del índice en el mes de enero del 2021 con el índice del mes de diciembre del 2020.

Resultados últimos doce meses³

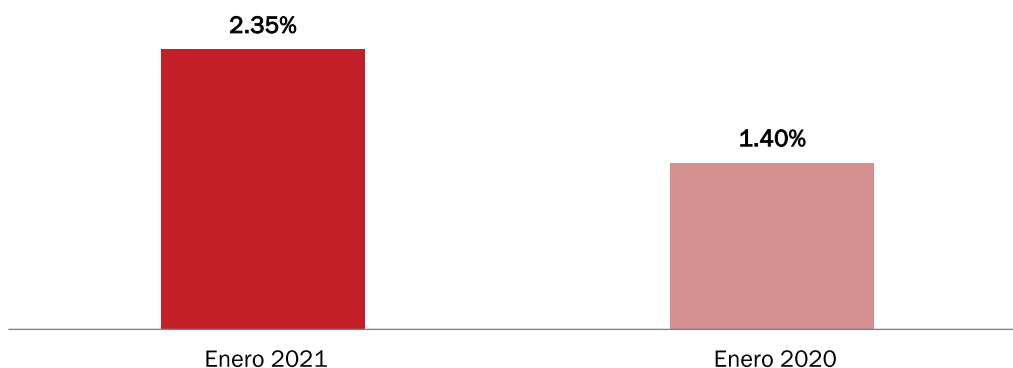
Desde enero del 2020 hasta enero del 2021 el IPP de la sección de Servicios ha acumulado una variación de un 2.35 %. Este resultado es superior al presentado en igual período del año anterior, que fue de un 1.40 %.

² Variación año corrido es la relación del índice en el mes de referencia con el índice del mes de diciembre del año anterior.

³ Variación doce meses es la relación del índice en el mes de referencia con el índice del mismo mes del año anterior.

Gráfico 3

REPÚBLICA DOMINICANA: Variación porcentual doce meses del Índice de Precios del Productor de la sección Servicios, en los meses de enero del 2020 y del 2021^R



R: Cifras sujetas a rectificación.

Según divisiones de la Clasificación Nacional de Actividades Económicas (CNAE) las actividades económicas que presentaron los principales incrementos fueron: reparación de computadoras y de efectos personales y enseres domésticos, con un 10.50 %; transporte por vía aérea, con un 8.82 %; almacenamiento y actividades de apoyo al transporte, con un 8.47 %; actividades de servicio de comidas y bebidas, con un 7.87 %; actividades de alquiler y arrendamiento, con un 6.91 %; actividades postales y de mensajería, con un 5.67 %; y, otras actividades profesionales, científicas y técnicas, con un 4.99 %. Estas actividades contribuyeron con 2.05 puntos porcentuales a la variación mensual.

Mientras que la principal disminución se obtuvo en las actividades de agencias de viajes y operadores turísticos y servicios de reservas y actividades conexas, con un -4.96 %. La cual le restó un 0.22 puntos porcentuales los resultados de los últimos doce meses.

Cuadro 2

REPÚBLICA DOMINICANA: Variación porcentual doce meses del Índice de Precios del Productor de la sección Servicios, según divisiones de la Clasificación Nacional de Actividades Económicas (CNAE), en el mes de enero del 2021

CNAE	Descripción	Variación (%)		Contribución (%)
		Enero ^R 2021	Enero 2020	
95	Reparación de computadoras y de efectos personales y enseres domésticos	10.50	7.73	0.15
51	Transporte por vía aérea	8.82	14.93	0.01
52	Almacenamiento y actividades de apoyo al transporte	8.47	4.37	0.05
56	Actividades de servicio de comidas y bebidas	7.87	0.18	1.71
77	Actividades de alquiler y arrendamiento	6.91	0.74	0.12
53	Actividades postales y de mensajería	5.67	12.07	0.01
74	Otras actividades profesionales, científicas y técnicas	4.99	-73.08	0.00
79	Actividades de agencias de viajes y operadores turísticos y servicios de reservas y actividades conexas	-4.96	0.46	-0.22

(R): Cifras sujetas a rectificación.



Personal Directivo:

Directora Nacional de la ONE: *Miosotis Rivas Peña*

Director de Estadísticas Económicas: *Augusto de los Santos*

Diseño y ejecución de captación y procesamiento:

Encargada del Departamento de Estadísticas Coyunturales: *Maritza Pérez*

Encargado de Índices de Producción: *Ricardo González*

Coordinador Estadísticas Coyunturales: *Arnaldo Castillo*

Analista: *Starling Taveras*

Supervisores: *Yensy Martínez y Héctor Pimentel*

Técnicos: *Luis Guzmán, Luis Sued, Miguel Martínez,*

Luis Taveras y Catty Selmo

Apoyo editorial:

Encargado de Comunicaciones: *Andrea Bavestrello*

Encargada de la División de Publicaciones: *Raysa Hernández*

Diseño: *Raimy Perozo*

Diagramación: *Carmen C. Cabanes*

Corrección literaria: *Alicia Delgado*



Oficina Nacional de Estadística
Av. México esq. Leopoldo Navarro
Edificio de Oficinas Gubernamentales
Juan Pablo Duarte, pisos 8 y 9
Tel.: 809-682-7777
Fax.: 809-685-4424
Email: info@one.gob.do
www.one.gob.do

@estadisticasONE
 Oficina Nacional de Estadística RD - ONE
 blog/one.gob.do