

# Boletín importaciones enero-junio 2025<sup>p</sup>

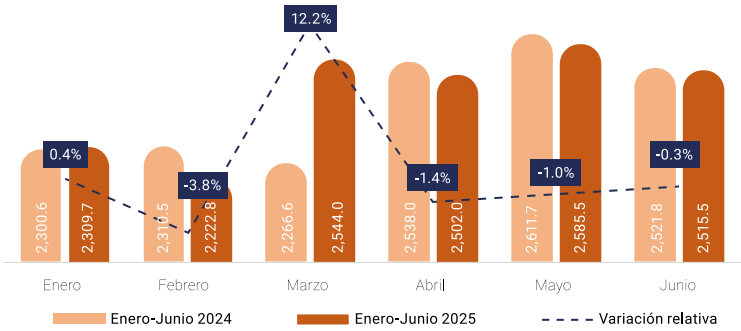


Boletín enero-junio 2025  
República Dominicana, Dirección de Estadísticas Económicas  
Departamento de Estadísticas Macroeconómicas, División de Comercio Exterior  
Año 5 N.º 14 · ISSN 2811-4787

El boletín de importaciones enero-junio 2025 presenta las estadísticas sobre las importaciones de bienes y mercancías, desagregados, según su régimen aduanero (nacional, zonas francas y otros), principales productos importados, vías de transporte y principales países de origen. Las cifras mostradas en este boletín provienen de los registros administrativos validados de la Dirección General de Aduanas (DGA) y están sujetas a rectificación.

## Valor y variación relativa mensual de las importaciones

Gráfico 2.1 REPÚBLICA DOMINICANA: Valores mensuales importados y variación relativa, enero-junio 2024<sup>p</sup>-2025<sup>p</sup>

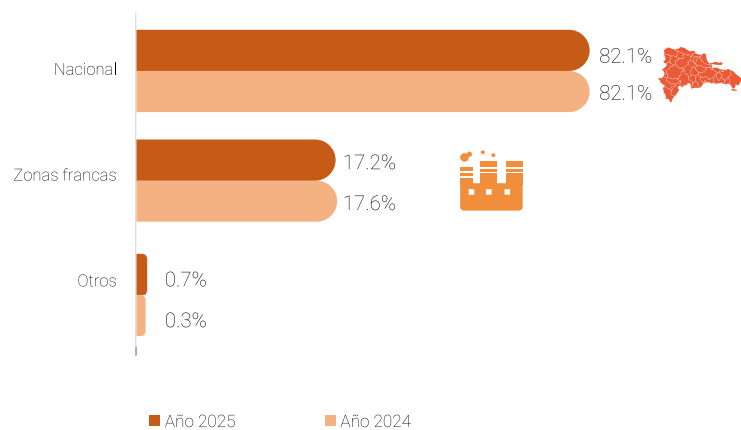


## Principales indicadores enero-junio 2025<sup>p</sup>

Valor total importado enero-junio 2025	Valor total importado enero-junio 2024	Variación absoluta 2025/2024
USD 14,679.4 Millones	USD 14,549.2 Millones	USD 130.2 Millones
Variación relativa 2025/2024	Variación interanual del mes de junio	Total países de origen
0.9%	-0.3%	194
Total subpartidas arancelarias de mercancías	Proporción de las importaciones cubiertas por las exportaciones	
5,580	47.1%	

## Importaciones según régimen aduanero y vía de transporte

Gráfico 2.2 REPÚBLICA DOMINICANA: Participación porcentual de las importaciones, según régimen aduanero, enero-junio 2024<sup>p</sup>-2025<sup>p</sup>



Infografía 2.1 REPÚBLICA DOMINICANA: Participación porcentual de las importaciones según vía de transporte, enero-junio 2025<sup>p</sup>



En el periodo enero-junio 2025, el **82.1%** del **valor FOB total importado** correspondió a las mercancías en el **régimen nacional** con un aumento del **0.9%** respecto al mismo periodo del año anterior. Las importaciones de **zonas francas** representaron un **17.2%** con una **disminución** de **1.1%**. Los **otros regímenes aduaneros** acumularon el **0.7%** del valor FOB total y **experimentaron un aumento del 107.4%** con respecto al mismo periodo del año 2024.

## Importaciones según tipo de mercancías

Infografía 2.2: Top 5 principales partidas de mercancías importadas, enero-junio 2025<sup>p</sup>


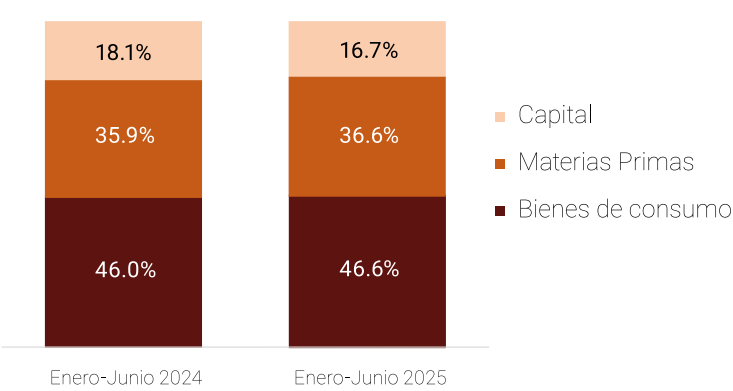


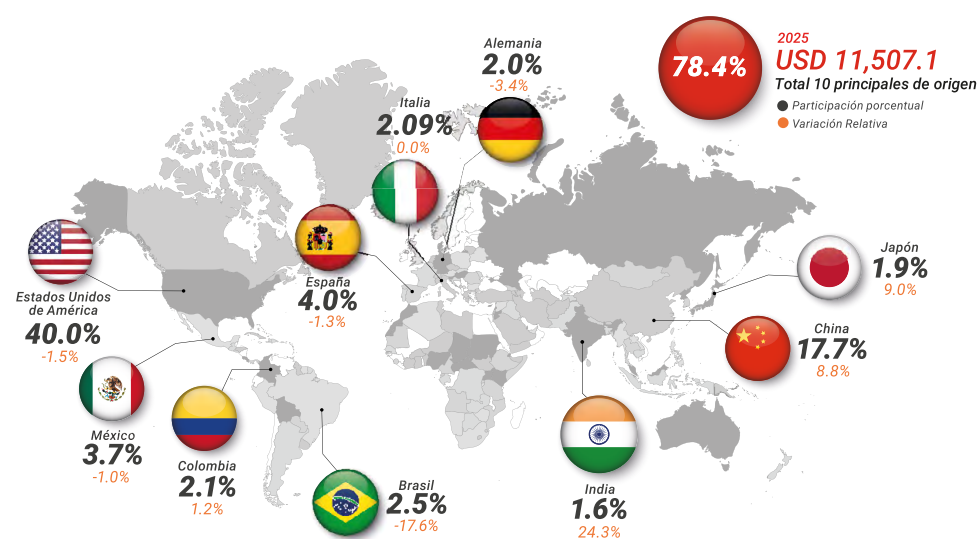
Gráfico 2.3 REPÚBLICA DOMINICANA: Participación porcentual de las importaciones según destinos económicos, enero-junio 2024<sup>p</sup>-2025<sup>p</sup>



Los **bienes de consumo** representaron el **46.6%** del **valor FOB total importado** de las mercancías categorizadas según grupo económico y aumentaron en un **2.2%** respecto al año anterior. Las **materias primas** registraron una **participación de 36.6%** y experimentaron un crecimiento del **2.9%** en comparación al periodo anterior. Los **bienes de capital** representaron el **16.7%** de las importaciones con una **disminución** de un **6.5%** del valor importado.

## Importaciones de principales socios comerciales

Infografía 2.3: Top 10 participación y variación, principales países de origen de las importaciones, enero-junio 2025<sup>p</sup>



El país importó mercancías desde **194 naciones** durante el período enero-junio 2025, sin embargo, el **78.4%** del valor **se concentró en los 10 principales países**.

- Las principales variaciones pertenecen a los siguientes países:
- China:** Aumento en importaciones de aparatos de telefonía, productos laminados de hierro o acero y aires acondicionados.
  - India:** Aumento en importaciones de medicamentos de origen indio y automóviles.
  - Japón:** Aumento sostenido por las importaciones de vehículos personales, de carga y de transporte de pasajeros.