Boletín mensual Diciembre 2019
República Dominicana, Dirección de Estadísticas Continuas,
Departamento de Estadísticas Económicas, División de Índices de Precios y Estadísticas Coyunturales.
Año 3, N.º 36 · ISSN 2520-0623

Índice de Precios del Productor

Manufactura

Diciembre 2019

El Índice de Precios del Productor, de la sección de Industrias Manufactureras (IPP Manufactura), es un indicador estadístico que mide el cambio porcentual promedio de los precios de una canasta de bienes característicos de la producción nacional manufacturera, en un período determinado. Estos se levantan y se procesan cada mes, según los datos suministrados por aproximadamente, 321 empresas, que producen tanto para el mercado nacional como el internacional.

La canasta del IPP Manufactura está compuesta por 165 productos representativos de la producción nacional manufacturera. Las actividades económicas que se incluyen actualmente en el índice general de este sector corresponden a agregar 22 divisiones de actividad económica pertenecientes a la Clasificación Industrial Internacional Uniforme (CIIU Revisión 4). Cabe destacar que cada división de actividad posee un índice particular.

El IPP Manufactura tiene una cobertura a nivel nacional, pues cubre todas las zonas geográficas del país; es decir, las cuatro regiones y las 32 provincias que lo conforman.

Su metodología de cálculo responde a la fórmula de Lowe, la cual se deriva del Índice de Laspeyres, que actualiza la estructura de ponderaciones de la producción (año 2007) a los precios del período de referencia del índice (con base en diciembre 2013).

Este índice es un indicador que permite estimar la evolución de los precios de las principales actividades económicas de las Industrias manufactureras. Puede ser utilizado como deflactor de las cuentas nacionales, de la tasa de cambio real; para detectar focos inflacionarios a lo largo de la cadena productiva, en actualizaciones presupuestarias, y para orientar en la toma de decisiones gubernamentales y del sector privado.

Resultados del mes

Gráfico 1

REPÚBLICA DOMINICANA: Índice de Precios del Productor de la sección Industrias Manufactureras, según la Clasificación Industrial Internacional Uniforme, CIIU Revisión 4, en los meses de noviembre del 2018 a diciembre[R] del 2019

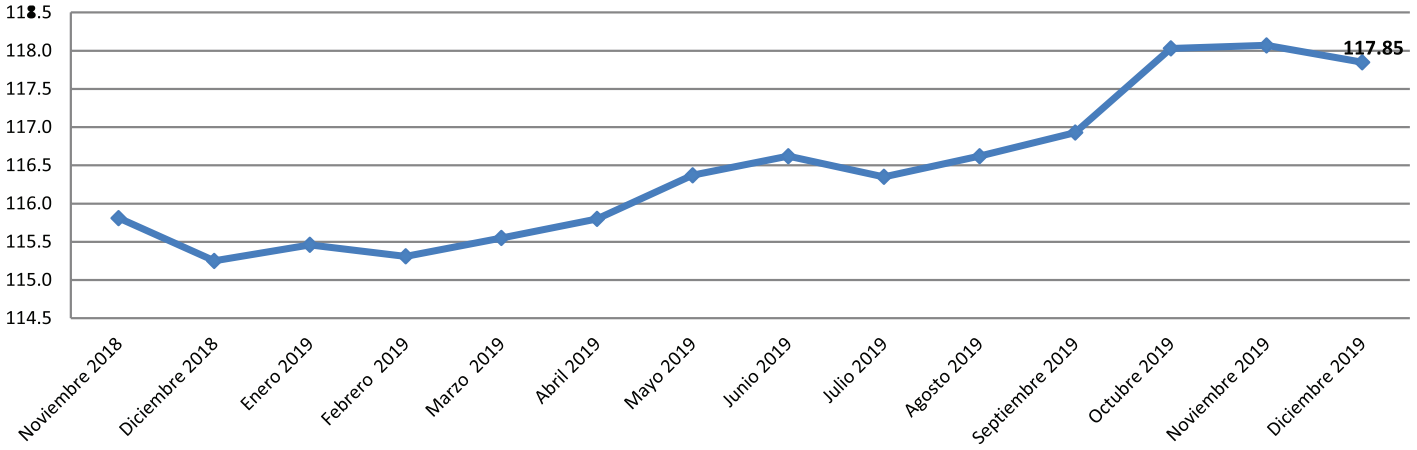

(R): Cifras sujetas a rectificación.

En diciembre del 2019 el IPP de las Industrias Manufactureras fue de 117.85, registrando una variación mensual[1] de un -0.18 % resultado es superior al -0.48 % presentado en el mes de diciembre 2018.

1 Variación mensual es la relación del índice en el mes de referencia con el índice del mes anterior.

Gráfico 2

REPÚBLICA DOMINICANA: Variación porcentual mensual del Índice de Precios del Productor de la sección Industrias Manufactureras, en los meses de diciembre del 2018 y del 2019[R]

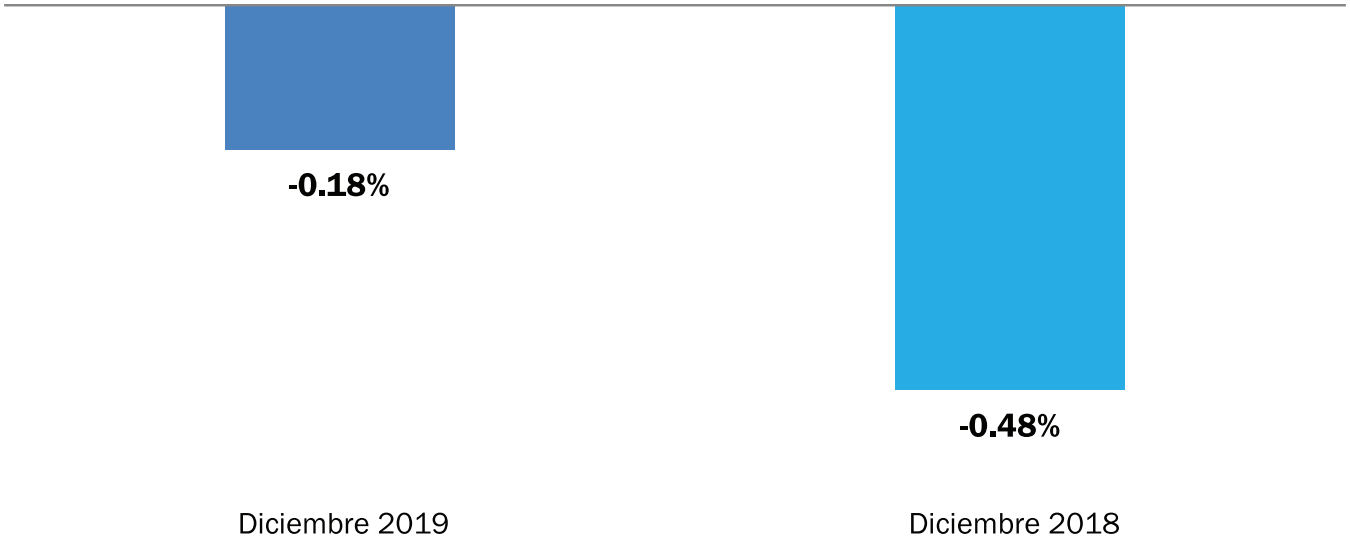

(R): Cifras sujetas a rectificación

Según divisiones de la Clasificación Industrial Internacional Uniforme (CIIU) Revisión 4, las actividades económicas que presentaron los principales incrementos fueron: elaboración productos de tabaco, con un 0.54 %; elaboración productos alimenticios, con un 0.31 %; fabricación de prendas vestir, con un 0.14 %; y, elaboración bebidas, con un 0.13 %. Estas actividades contribuyeron con 0.13 puntos porcentuales a la variación mensual (Cuadro 1).

Mientras que las principales disminuciones se presentaron en la fabricación de otros productos minerales no metálicos, con un -0.36 %; fabricación de productos textiles, con un -0.72 %; fabricación de coque y productos la refinación del petróleo, con un -5.07 %; y, fabricación de metales comunes, con un -8.06 %. La cuales restaron contribución de la variación mensual un 0.32 puntos porcentuales.

Cuadro 1

REPÚBLICA DOMINICANA: Variación porcentual mensual del Índice de Precios del Productor de la sección Industrias Manufactureras, según divisiones de la Clasificación Industrial Internacional Uniforme, CIIU Revisión 4, en el mes de diciembre del 2019

División CIIU, Rev. 4	Descripción	Variación (%)		Contribución (%)
		Diciembre[R] 2019	Diciembre 2018	
12	Elaboración productos de tabaco	0.54	0.08	0.02
10	Elaboración productos alimenticios	0.31	-0.28	0.09
14	Fabricación de prendas vestir	0.14	0.25	0.01
11	Elaboración bebidas	0.13	-0.14	0.01
23	Fabricación de otros productos minerales no metálicos	-0.36	0.04	-0.03
13	Fabricación de productos textiles	-0.72	0.11	-0.02
19	Fabricación de coque y productos la refinación del petróleo	-5.07	-12.79	-0.14
24	Fabricación de metales comunes	-8.06	0.88	-0.13

(R): Cifras sujetas a rectificación.

Resultados año corrido[2]

Desde diciembre del 2018 hasta diciembre del 2019 el IPP Manufactura ha acumulado una variación de un 2.25 %. Este resultado es inferior al presentado en igual período del año anterior, que fue de un 6.78 %.

2 Variación año corrido es la relación del índice en el mes de referencia con el índice del mes de diciembre del año anterior.

Gráfico 3

REPÚBLICA DOMINICANA: Variación porcentual acumulada en el año del Índice de Precios del Productor de la sección Industrias Manufactureras, en los meses de diciembre del 2018 y del 2019[R]

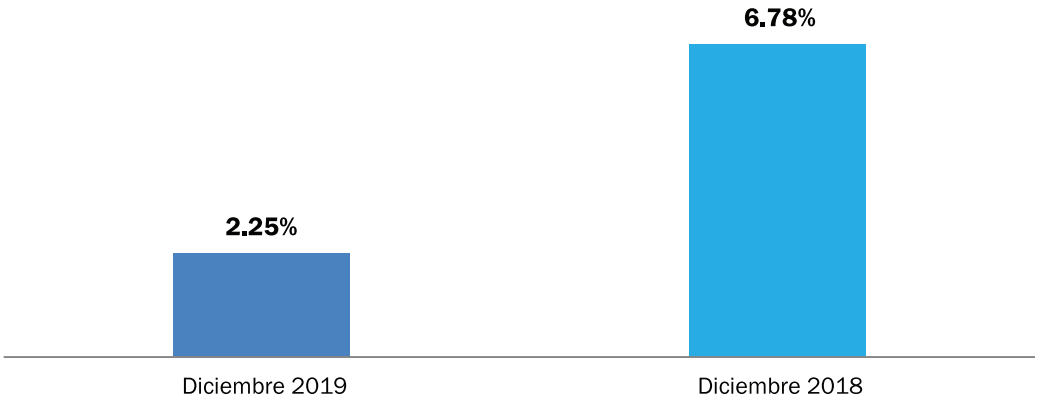

(R): Cifras sujetas a rectificación.

Las actividades económicas que acumularon los principales incrementos, según divisiones de la CIIU Revisión 4, fueron: fabricación de otro equipo de transporte, con un 17.75 %; fabricación de prendas vestir, con un 8.80 %; fabricación de papel y productos de papel, con un 6.95 %; elaboración productos de tabaco, con un 5.94 %; fabricación de sustancias y productos químicos, con un 5.73 %; y, fabricación de productos elaborados de metal, excepto maquinaria y equipo, con un 5.68 %. Contribuyeron positivamente en la variación acumulada en el año, con 1.45 puntos porcentuales (Cuadro 2).

Mientras que las principales disminuciones se presentaron en la fabricación de coque y productos la refinación del petróleo, con un -10.04 %; fabricación de metales comunes, con un -15.24 %. La cuales restaron contribución de la variación acumulada un 0.57 puntos porcentuales.

Cuadro 2

REPÚBLICA DOMINICANA: Variación porcentual acumulada en el año del índice de Precios del Productor de la sección Industrias Manufactureras, según divisiones de la Clasificación Industrial Internacional Uniforme, CIIU Revisión 4, en el mes de Diciembre del 2019

División CIIU, Rev. 4	Descripción	Variación (%)		Contribución (%)
		Diciembre[R] 2019	Diciembre 2018	
30	Fabricación de otro equipo de transporte	17.75	4.30	0.01
14	Fabricación de prendas vestir	8.80	3.76	0.65
17	Fabricación de papel y productos de papel	6.95	14.09	0.16
12	Elaboración productos de tabaco	5.94	5.01	0.18
20	Fabricación de sustancias y productos químicos	5.73	7.55	0.29
25	Fabricación de productos elaborados de metal, excepto maquinaria y equipo	5.68	8.15	0.16
19	Fabricación de coque y productos la refinación del petróleo	-10.04	8.64	-0.30
24	Fabricación de metales comunes	-15.24	14.92	-0.27

(R): Cifras sujetas a rectificación.

Resultados últimos doce meses[3]

Los resultados de los últimos doce meses para el mes de diciembre, equivalen a los resultados del año corrido. Debido a que ambos parten de la relación del índice en el mes de diciembre 2019 con el índice del mes de diciembre del 2018.

[3] Variación doce meses es la relación del índice en el mes de referencia con el índice del mismo mes del año anterior.

Personal Directivo:

Directora Nacional de la ONE: Lic. ***Alexandra Izquierdo***

Directora de Estadísticas Continuas: ***Dra. Cecilia González***

Diseño metodológico:

Coordinadora de Metodología, Documentación y Clasificaciones: ***Gabriela Ferreiras Harguindeguy***

Analista de Metodología: ***Enmanuel Alberto De León Reyes***

Diseño y ejecución de captación y procesamiento:

Encargado Interino de Estadísticas Coyunturales e Índices de Precios: ***Ricardo González***

Coordinador : ***Arnaldo Castillo***

Analista: ***Starlin Taveras***

Supervisores: ***Yensy Martínez y Héctor Pimentel***

Técnicos: ***Zuleika Hernández, Reimy Toribio, Meliza Montero, Luis Guzmán, Jenniffer Mejía, Luis Sued y Miguel Martínez***

Apoyo editorial:

Encargado de Comunicaciones: ***Gladjorie Rodríguez***

Encargada de la División de Publicaciones: ***Raysa Hernández***

Diseño: ***Raimy Perozo***

Diagramación: ***Marianny Oller***

Corrección literaria: ***Alicia Delgado***

Oficina Nacional de Estadística
Av. México esq. Leopoldo Navarro
Edificio de Oficinas Gubernamentales
Juan Pablo Duarte, pisos 8 y 9
Tel.:809-682-7777
Fax.:809-685-4424
Email.info@one.gob.do
www.one.gob.do

@estadisticasONE
Oficina Nacional de Estadística RD - ONE
blog/one.gob.do