

Noviembre 2024

El Índice de Precios del Productor, de la sección de Industrias Manufactureras (IPP Manufactura), es un indicador estadístico que mide el cambio porcentual promedio de los precios de una canasta de bienes característicos de la producción nacional manufacturera, en un período determinado. Estos se levantan y se procesan cada mes, según los datos suministrados por aproximadamente, 321 empresas, que producen tanto para el mercado nacional como el internacional.

## Tipo de variación



Mensual

**-0.73%**



Acumulada

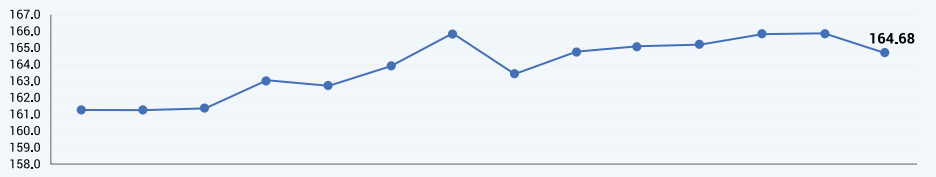
**2.05%**



Variación  
12 meses

**2.11%**

REPÚBLICA DOMINICANA: Índice de Precios del Productor de la sección Industrias Manufactureras, según la Clasificación Nacional de Actividades Económicas (CNAE), en los meses de Octubre 2023 a Noviembre<sup>R</sup> del 2024



<sup>R</sup>Cifras sujetas a revisión.

## Resultados del mes<sup>1</sup>

### Incrementos

Según divisiones de la Clasificación Nacional de Actividades Económicas (CNAE) las actividades económicas que presentaron los principales incrementos fueron: fabricación de coque y productos de la refinación del petróleo, con un 1.84%; fabricación de muebles, con un 0.30% y elaboración bebidas, con un 0.27%. Estas actividades contribuyeron positivamente a la variación mensual con un 0.08 puntos porcentuales.



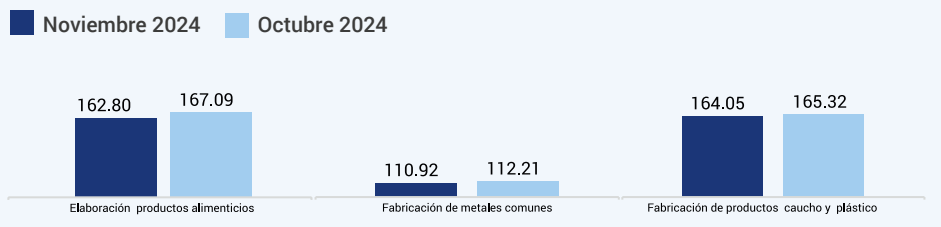
**1.84%**

**0.30%**

**0.27%**

### Disminuciones

Mientras que las principales disminuciones se obtuvieron en elaboración productos alimenticios, con un -2.57%; fabricación de metales comunes, con un -1.15% y fabricación de productos caucho y plástico, con un -0.77%. Las cuales le restaron 0.81 puntos porcentuales a la variación mensual.



**-2.57%**

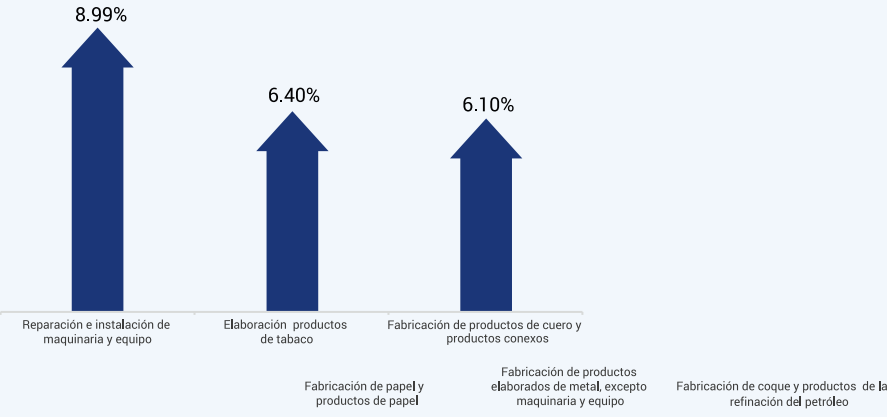
**-1.15%**

**-0.77%**

<sup>1</sup>Variación mensual es la relación del índice en el mes de referencia con el índice del mes anterior.

## Resultados año corrido<sup>2</sup>

### Incrementos



De diciembre del 2023 a noviembre 2024, las actividades económicas que presentaron los principales incrementos según divisiones de la Clasificación Nacional de Actividades Económicas (CNAE) fueron: reparación e instalación de maquinaria y equipo, con un 8.99%; elaboración productos de tabaco, con un 6.40% y fabricación de productos de cuero y productos conexos, con un 6.10%. Estas actividades contribuyeron positivamente a la variación acumulada con un 0.37 puntos porcentuales.

Mientras que las principales disminuciones se obtuvieron en fabricación de papel y productos de papel, con un -2.94%; fabricación de productos elaborados de metal, excepto maquinaria y equipo, con un -2.59% y fabricación de coque y productos de la refinación del petróleo, con un -1.05%. Las cuales le restaron 0.19 puntos porcentuales a la variación acumulada.

<sup>2</sup>Variación año corrido es la relación del índice en el mes de referencia con el índice del mes de diciembre del año anterior.

### Disminuciones

## Resultado últimos doce meses<sup>3</sup>

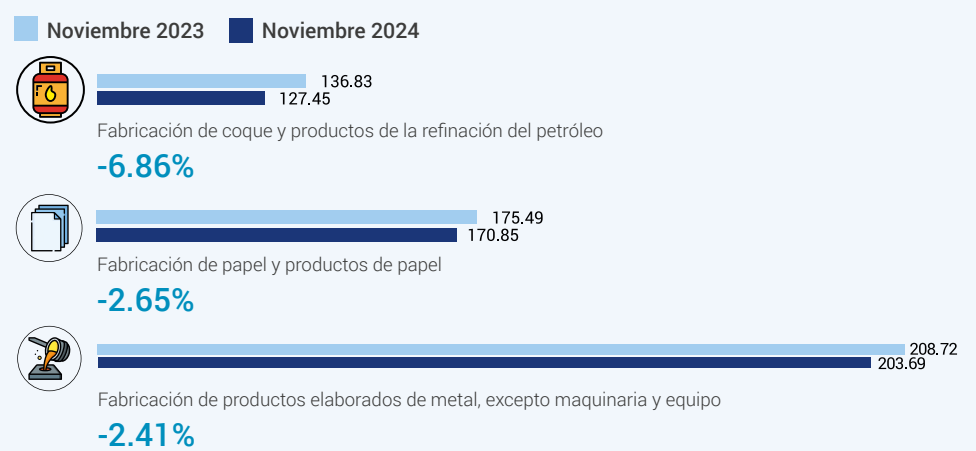
### Principales incrementos

Desde noviembre 2023 hasta noviembre 2024 las actividades económicas que presentaron los principales incrementos según divisiones de la Clasificación Nacional de Actividades Económicas (CNAE) fueron: reparación e instalación de maquinaria y equipo, con un 12.03%; elaboración productos de tabaco, con un 6.93% y fabricación de productos textiles, con un 6.76%. Estas actividades contribuyeron positivamente a la variación de los últimos 12 meses con un 0.49 puntos porcentuales.



### Principales disminuciones

Mientras que las principales disminuciones se obtuvieron en fabricación de coque y productos de la refinación del petróleo, con un -6.86%; fabricación de papel y productos de papel, con un -2.65% y fabricación de productos elaborados de metal, excepto maquinaria y equipo, con un -2.41%. Las cuales le restaron 0.39 puntos porcentuales a la variación mensual.



<sup>3</sup>Variación doce meses es la relación del índice en el mes de referencia con el índice del mismo mes del año anterior.