

# POA

Plan Operativo Anual  
Informe de seguimiento y  
evaluación julio-septiembre  
**2024**



GOBIERNO DE LA  
REPÚBLICA DOMINICANA

MINISTERIO DE ECONOMÍA,  
PLANIFICACIÓN Y DESARROLLO

# Informe de Seguimiento Plan Operativo Anual tercer trimestre 2024



**Magnolia Jerez Marmolejos**  
Enc. del Departamento de  
Planificación y Desarrollo

Octubre, 2024

## Contenido

<b>Introducción</b> .....	<b>3</b>
<b>1. Marco estratégico derivado del Plan Estratégico Institucional 2021-2024</b> ....	<b>4</b>
<b>2. Aspectos conceptuales y metodológicos</b> .....	<b>5</b>
<b>3. Resultados al tercer trimestre 2024</b> .....	<b>7</b>
<b>4. Seguimiento a publicaciones</b> .....	<b>16</b>
<b>5. Actividades no planificadas</b> .....	<b>20</b>
<b>6. Seguimiento a metas físicas</b> .....	<b>27</b>
<b>7. Otras actividades de impacto</b> .....	<b>28</b>
<b>8. Ejecución presupuestaria</b> .....	<b>38</b>
<b>9. Consideraciones generales para el tercer semestre</b> .....	<b>39</b>
<b>10. Anexos</b> .....	<b>40</b>
10.1 Anexo 1: Resumen de avance por productos .....	<b>40</b>
10.2 Anexo 2: Resumen de cumplimiento a indicadores de productos .....	<b>46</b>

## Introducción

El documento que presentamos a continuación, *Informe de Seguimiento y Evaluación* No. 3 del Plan Operativo Anual (POA) 2024, tiene como objetivo socializar los resultados obtenidos del esfuerzo institucional realizado como equipo ONE, correspondiente al período julio - septiembre, y, por consiguiente, al tercer trimestre del año.

El presente informe no sólo cumple con la normativa de control interno, sino que también responde a la capacidad institucional de analizar y reorientar a partir de estos resultados, los aciertos e inexactitudes que conlleva la ejecución de las acciones que permiten el cumplimiento de los planes de trabajo.

El POA 2024 constituye una herramienta de planificación institucional de corto plazo, el cual refleja los productos y operaciones que las distintas áreas organizacionales se proponen llevar a cabo durante el período de un año, considerando los lineamientos establecidos en nuestro Plan Estratégico Institucional (PEI 2021-2024), como parte de una gestión enfocada en el fortalecimiento institucional, promoviendo la producción estadística por demanda y la promoción de una cultura estadística, para poner los datos en el centro de la toma de decisiones que permitan el diseño de políticas públicas y privadas que beneficien el país.

Cabe destacar que, para la elaboración del presente informe, se han utilizado como principal insumo los reportes de avance y sus respectivas evidencias, suministrados al Departamento de Planificación y Desarrollo, desde cada área organizacional de la ONE.

# 1. Marco estratégico derivado del Plan Estratégico Institucional 2021-2024

La Oficina Nacional de Estadística en su Plan Estratégico Institucional 2021-2024 establece 21 resultados de efecto, dichos resultados constituyen el punto de partida para la formulación de los planes operativos anuales, y reflejan la intervención de las distintas áreas organizacionales, a través de la definición de metas e indicadores de productos, que se encuentran enmarcados en los dos ejes estratégicos mostrados a

Ejes estratégicos	Objetivos estratégicos	Estrategia derivada
1. Producción, coordinación y difusión de las estadísticas oficiales.	1.1 Favorecer la toma oportuna de decisiones de los actores públicos y privados, mediante la producción y difusión de estadísticas oficiales demandadas por la agenda nacional.	1.1.1 Fortalecimiento del programa de producción estadística.
		1.1.2 Fortalecimiento de los registros administrativos para la producción de estadísticas.
		1.1.3 Fortalecimiento de las estrategias formativas y de capacitación que impulsen la cultura estadística nacional.
		1.1.4 Producción de conocimiento
	1.2 Establecer los mecanismos de coordinación y articulación interinstitucional de la producción estadística a través de los planes y estrategias, compromisos formales sectoriales e institucionales.	1.2.1 Normar la producción estadística.
		1.2.2 Articulación del Sistema Estadístico Nacional
2. Fortalecimiento de los procesos internos.	2.1 Asegurar la calidad del desempeño institucional, mediante la implementación de un modelo de gestión organizacional integral y eficiente.	2.1.1 Programa de desarrollo organizacional y gestión de la calidad.
		2.1.2 Desarrollar un modelo integral de gestión humana por competencias.
		2.1.3 Fortalecimiento de la gestión administrativa y financiera.
		2.1.4 Fortalecimiento de la infraestructura tecnológica.
		2.1.5 Posicionamiento y reconocimiento de la imagen institucional.
		2.1.6 Fortalecimiento de las relaciones interinstitucionales, nacionales e internacionales.

continuación:

El POA 2024 corresponde al cuarto año, y, por ende, el cierre del PEI 2021-2024, en ese sentido, en las secciones siguientes se presenta el nivel de ejecución promedio de los productos que responden a los resultados de efecto, de manera general, por área organizacional y eje estratégico del PEI.

## 2. Aspectos conceptuales y metodológicos

Las informaciones han sido consolidadas, en función de la ejecución alcanzada. A fin de validar el avance de las metas físicas de los productos programados en los respectivos planes, a través de los medios de verificación y/o evidencias remitidas por las áreas organizacionales al Departamento de planificación y Desarrollo.

El cálculo del avance y cumplimiento se hace en función del porcentaje registrado por las áreas, con relación a las fechas de inicio y fin y el promedio ponderado del peso de las operaciones y entregables asociados a los productos.

**Figura 1. Esquema Bottom up**



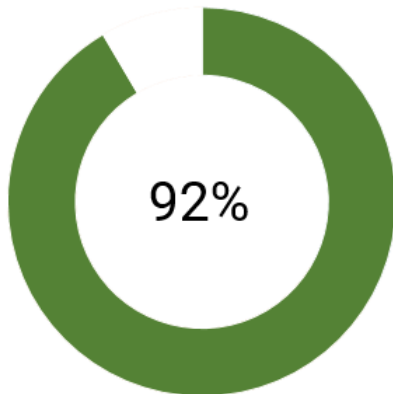
**Fuente.** Departamento de Planificación y Desarrollo, Estructura POA 2024.

## Descripción de estatus

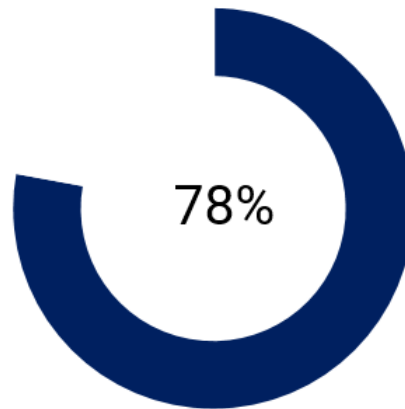
- **Completado:** categoría de productos, operaciones o entregables que empezaron y terminaron en las fechas de inicio-fin planificadas.
- **En proceso:** categoría de productos, operaciones o entregables que se encuentran en ejecución, con fechas, peso y recursos asignados para su avance y cumplimiento.
- **Programado:** es cuando la fecha de inicio de los elementos (a todos los niveles), está planificada para un período posterior al que se está midiendo.
- **Atrasado:** categoría de productos, operaciones o entregables que no empezaron o terminaron en las fechas de inicio-fin planificadas.
- **Inhabilitado:** categoría de productos, operaciones o entregables que dependen de insumos externos (aprobaciones, recursos financieros, recursos humanos) no disponibles para ser ejecutados. No afectan el avance ni el cumplimiento del plan por tener peso en cero.
- **Suspendido:** Categoría de productos, operaciones o entregables los cuales una vez activos en el POA, se identifica que ni podrán cumplir con la planificación definida, debido a cambios no previstos (prioridad, alcance, recursos, riesgos, entre otros). La suspensión afecta directamente el avance, más no necesariamente el cumplimiento; esto debido a que el peso se pone en cero para la categoría suspendido, cuando la justificación cumple con los instrumentos (control de cambio) y fechas requeridas en el formulario antes mencionado.

### 3. Resultados al tercer trimestre 2024

**Cumplimiento**



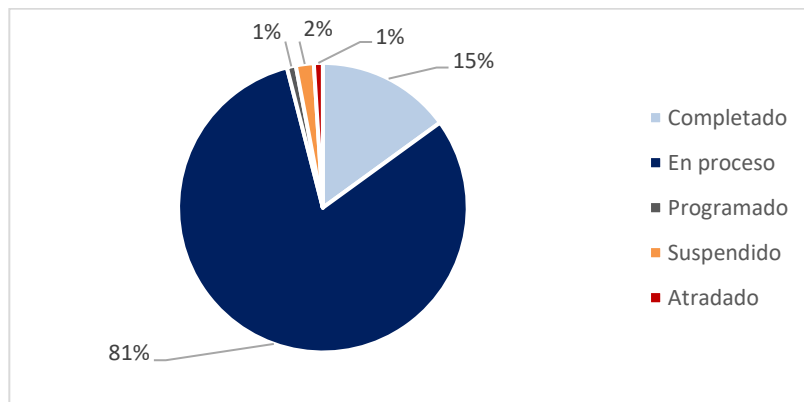
**Avance**



#### 3.1 Avance general de productos

En sentido general, durante el periodo julio– septiembre 2024, el Plan Operativo Anual alcanzó un nivel de avance de 78%. Ver gráfico 1 con el estatus final de los productos al cierre del tercer trimestre.

**Gráfico 1. Estatus de productos al 3T-2024**



**Fuente:** elaboración propia a partir del reporte de avance al 3T, ONE



El POA 2024 está conformado por un total de 100 productos, de los cuales, 16 de estos se encuentran completados, 78 en proceso, 1 programado, 2 suspendidos, y 3 atrasados tal como se detalla en la tabla A.

Los productos se conforman de un total de 882 entregables, de estos 502 se encuentran completados, 199 en proceso, 24 atrasados, 122 programados, 12 suspendidos y 23 inhabilitado, tal y como se representa en la tabla B.

**Tabla A**  
**Estatus de productos al 3T-2024**

Completados	16
En proceso	78
Programados	1
Atrasados	3
Inhabilitados	-
Suspendidos	2
<b>Total</b>	<b>100</b>

**Fuente:** elaboración propia a partir de los reportes de avance al 3T, ONE.

**Tabla B**  
**Estatus de entregables al 3T-2024**

Completados	502
En proceso	199
Programados	122
Atrasados	24
Inhabilitados	23
Suspendidos	12
<b>Total</b>	<b>882</b>

**Fuente:** elaboración propia a partir de los reportes de avance al 3T, ONE.

Los productos que se encuentran suspendidos<sup>1</sup> son: Encuesta Nacional de Hogares de Propósitos Múltiples (MICS-2024) y Encuesta Nacional de Uso del Tiempo (ENUT-2024).

<sup>1</sup> Referencia: controles de cambio.  
pág. 8

### 3.2 Cumplimiento por área responsable

La producción está distribuida entre las 17 áreas organizacionales (sustantivas y transversales) que integran la ONE, y la Comisión de Integridad Gubernamental y Cumplimiento Normativo.

**Tabla C. Cumplimiento por área al 3T-2024**

Área	Productos planificados 3T	Eje 1	Eje 2	Cumplimiento por área responsable
Dirección General	2	1	1	100%
Dirección de Normativas y Metodologías	18	18	-	98%
Dirección de Estadísticas Económicas	10	10	-	100%
Dirección de Estadísticas Demográficas, Sociales y Ambientales	8	8	-	99%
Departamento de Censos	1	1	-	100%
Departamento de Encuestas	7	7	-	100%
Departamento de Geoestadística	3	3	-	100%
División de Investigaciones	5	5	-	100%
Dirección Administrativa y Financiera	4	-	4	97%
Dirección de Tecnología de la Información y Comunicación	8	-	8	88%
Departamento de Planificación y Desarrollo	8	-	8	98%
Departamento de Recursos Humanos	12	-	12	97%
Departamento de Comunicaciones	3	-	3	100%
Departamento de Vinculaciones	2	-	2	69%
Departamento Jurídico	1	-	1	0%
Escuela Nacional de Estadística	4	4	-	100%
Oficina de Acceso a la Información	1	-	1	100%
Comisión de Integridad Gubernamental y Cumplimiento Normativo	1	-	1	100%

El cumplimiento de determinadas áreas se vio afectado debido al retraso de algunos de sus entregables planificados para este trimestre, como se describe a continuación:

Áreas	Producto	Entregable retrasado	%	Detalle
			Avance	
Dirección de Estadísticas Demográficas, Sociales y Ambientales	Estadísticas sociales	Socialización oferta de estadísticas de educación para la toma de decisiones	80%	El 10% faltante se debe a que se está la espera de identificación de audiencia por el personal del CSI
Dirección TIC	Gestión tecnológica fortalecida en base a las mejores prácticas	Informe de la recertificación NORTIC A4 (1)	20%	Según un correo de la OGTC, se encuentra en proceso.
	Sistemas de información que soportan los procesos institucionales fortalecidos	Sistema Informático para manejo de viáticos desarrollado e implementado	10%	Se tomaron medidas para asegurar que los sistemas de RRHH y nómina estén listos. Aunque se planeaba usar el sistema Orión del censo, una evaluación reveló que su plataforma quedaría desactualizada en noviembre de 2024. Por ello, se optó por rehacer la base del sistema en una versión más reciente, lo que provocó un retraso mayor al esperado.
		Sistema de RR HH	30%	
		Sistema informático de Suministro	30%	

Áreas	Producto	Entregable retrasado	%	Detalle
			Avance	
				dependerá del trabajo realizado por el área responsable del sistema.
Departamento de Recursos Humanos	Programa de capacitación y desarrollo 2024	Reporte trimestral de ejecución 3T-2024	27%	El total de capacitaciones planificadas para el tercer trimestre era de 18, pero solo se ejecutaron 5
Dirección de Administrativa y Financiera	Control y seguimiento del gasto	Procesos gestionados según cronograma	68%	El 2% de los procesos no fueron gestionados, por no ejecución de las áreas requerientes. Evidencia en SISCOMPRAS
Dirección de Normativas y Metodologías	Transversalización de la perspectiva de género en la producción de indicadores de género de la Agenda 2030.	Elaboración del informe preliminar del estudio	5%	La consultoría comenzó después de la fecha programada, lo que ha impedido avanzar hasta la presentación del informe preliminar. No obstante, las consultoras están incorporando las observaciones y recomendaciones señaladas en el producto anterior, lo que contribuirá al progreso del informe preliminar.

Áreas	Producto	Entregable retrasado	%	Detalle
			Avance	
Dirección de Normativas y Metodologías	Transversalización de la perspectiva de género en la producción de indicadores de género de la Agenda 2030.	Informe final del estudio elaborado	0%	Su avance depende del entregable anterior.
Departamento de Planificación y Desarrollo	Transversalización de la perspectiva de igualdad de género en la gestión institucional	Hoja de Ruta del Comité elaborada	0%	Para el cuarto trimestre, está previsto coordinar las actividades que deben incluirse en la hoja de ruta 2025. Debido a que el puesto responsable estuvo vacante, no se pudo elaborar la hoja de ruta para 2024. Por esta razón, en la última reunión del comité de género se decidió convocar una reunión extraordinaria con el objetivo de planificar y preparar la hoja de ruta para 2025.
Departamento de Vinculaciones	Estrategia de cooperación internacional	Informe de implementación de la Estrategia de Cooperación Internacional 2T	0%	Debido a los cambios surgidos en la estructura del área, queda pendiente verificar la viabilidad de dicho entregable.

Áreas	Producto	Entregable retrasado	%	Detalle
			Avance	
Departamento de Vinculaciones	Estrategia de cooperación internacional	Correo o notificación de la oferta de cooperación técnica internacional, 3T	0%	
		Reporte de realización de la mesa de trabajo Coyunturales	50%	
		Reporte de avance en la implementación del plan de promoción y oferta de productos ONE 4T	50%	
	Planes de trabajo diseñados e implementados como resultado de los convenios y acuerdos firmados	Informes de seguimiento 2T	0%	
Departamento de Jurídico	Gestión de los procesos jurídicos institucionales	Contratos elaborados	50%	El retraso se debe a que el área no remitió a tiempo el avance ni las evidencias necesarias. Como resultado, no fue posible actualizar la

Áreas	Producto	Entregable retrasado	%	Detalle
			Avance	
				información, y la puntuación se mantendrá con el avance registrado hasta el segundo trimestre,
Departamento de Jurídico	Gestión de los procesos jurídicos institucionales	Contratos notariados	50%	El retraso se debe a que el área no remitió a tiempo el avance ni las evidencias necesarias. Como resultado, no fue posible actualizar la información, y la puntuación se mantendrá con el avance registrado hasta el segundo trimestre,
		Contratos registrados en el TRE	50%	
		Cartas compromisos elaboradas y firmados por las partes	50%	
		Opiniones elaboradas	50%	

Áreas	Producto	Entregable retrasado	%	Detalle
			Avance	
Departamento de Jurídico	Gestión de los procesos jurídicos institucionales	Convenios elaborados y los correos de remisión convenios	50%	El retraso se debe a que el área no remitió a tiempo el avance ni las evidencias necesarias. Como resultado, no fue posible actualizar la información, y la puntuación se mantendrá con el avance registrado hasta el segundo trimestre,
		Actas de habilitación, adjudicación, cancelación, declaratoria desierta, error humano elaboradas y firmadas	50%	
		Escritos de defensa y otros	50%	
		Regulaciones asociadas a procesos administrativos identificadas y actualizadas	50%	

Los demás productos obtuvieron un cumplimiento acorde a lo planificado con respecto a las fechas de inicio y fin de los entregables asociados, contemplados en este trimestre.



## 4. Seguimiento a publicaciones

Listado de publicaciones ONE disponibles en nuestra página web, correspondientes al trimestre julio-septiembre 2024.

1. Informe de Conectividad Significativa.
2. Tu municipio en Cifras Villa Hermosa
3. Tu municipio en Cifras San Rafael del Yuma
4. Tu municipio en Cifras Miches.
5. Tu municipio en Cifras La Romana.
6. Tu municipio en Cifras Guaymate.
7. Tu municipio en Cifras El Seibo.
8. Tu municipio en Cifras Higüey.
9. Metodología de Demografía Empresarial Formal.
10. Informe de Demografía Empresarial Formal.
11. Anuario de Estadísticas Vitales, 2023.
12. Infografía sobre Agua Potable y Saneamiento.
13. Boletín Índice de Costos Directos de Construcción de la Vivienda (ICDV), junio 2024.
14. Boletín Índice de Precios al Productor (IPP) Servicios, junio 2024.
15. Boletín Índice de Precios al Productor (IPP) Manufactura, junio 2024.
16. Boletín de importaciones enero-junio 2024.
17. Boletín de exportaciones enero-junio 2024.
18. Tu municipio en Cifras Yamasá.
19. Tu municipio en Cifras San Pedro de Macorís
20. Tu municipio en Cifras Sabana Grande de Boyá.
21. Tu municipio en Cifras Sabana de la Mar.
22. Tu municipio en Cifras Ramon Santana.
23. Tu municipio en Cifras Quisqueya.
24. Tu municipio en Cifras Peralvillo.
25. Tu municipio en Cifras Monte Plata.
26. Tu municipio en Cifras Los llanos.
27. Tu municipio en Cifras Hato Mayor.
28. Tu municipio en Cifras Guayacanes.

29. Tu municipio en Cifras Sabana El Valle.
30. Tu municipio en Cifras Consuelo.
31. Tu municipio en Cifras Bayaguana.
32. Anuario de Estadísticas de Muertes Accidentales y Violentas, 2023.
33. Informe Anual del Índice de precios del Productor (IPP) Manufactura y Servicios, 2023.
34. Compendio de Estadísticas de Muertes Accidentales y Violentas, 2019-2023.
35. Compendio de Estadísticas Vitales, 2019-2023.
36. Boletín Estadísticas Sectoriales, abril-junio 2024.
37. Compendio de Estadísticas de Mujeres Fallecidas en Condiciones de Violencia, 2019-2023.
38. Informe del estado del aprovechamiento estadístico para la transversalización del enfoque de género.
39. Informe Perfil de Empresas Exportadoras 2023.
40. Plan de fortalecimiento de Registros Administrativos de priorizados de Migración.
41. Análisis Ambiental: Un Enfoque Empresarial a partir de la Encuesta Nacional de Actividad Económica (ENAE 2023).
42. Informe de Identificación de Personal con Discapacidad en las Empresas.
43. Informe general de la ENAE 2023.
44. Boletín Índice de Costos Directos de Construcción de la Vivienda (ICDV), julio 2024.
45. Informe de Características de las Empresas, según el sexo de la máxima autoridad de la empresa.
46. Boletín Índice de Precios al Productor (IPP) Servicios, julio 2024.
47. Boletín Índice de Precios al Productor (IPP) Manufactura, julio 2024.
48. Infografía Residuos Sólidos.
49. Anuario de Estadísticas Sociodemográficas, 2023.
50. Boletín Panorama Estadístico #117: "Brecha digital de género en República Dominicana".
51. Infografía de Seguridad Ciudadana.
52. Boletín Directorio de Empresas 2024 – Segundo trimestre.
53. Informe de Características de la Vivienda y del Hogar del X Censo Nacional de Población y vivienda 2022- versión digital.
54. Infografía Educación Técnico Superior.

55. Infografía informe características de la Vivienda y del Hogar – Volumen 2 del XCNPV 2022.
56. Plan de fortalecimiento de Registros Administrativos de priorizados de Agricultura.
57. Manual Metodológico de la Operación Estadística sobre “Licencias de Construcción del Sector Privado”.
58. Informe Perfil de Empresas Importadoras 2023.
59. Boletín Índice de Costos Directos de Construcción de la Vivienda (ICDV), agosto 2024.
60. Boletín Índice de Precios al Productor (IPP) Servicios, agosto 2024.
61. Boletín Índice de Precios al Productor (IPP) Manufactura, agosto 2024.
62. Infografía Museos.
63. Infografía de Embarazo en Adolescentes, 2024.
64. Informe de Resultados del Registro de Oferta de Edificaciones 2024 -1.
65. Boletín Demográfico y Social No.10.
66. Informe de implementación 2023 del PEN 2021-2024.
67. Informe Características Demográficas Básicas del X Censo Nacional de Población y Vivienda 2022
68. Base de Datos de Ahogamientos 2007-2023.
69. Base de Datos de Electrocuaciones 2007-2023.
70. Base de Datos de Homicidios 2007-2023.
71. Base de Datos de Suicidios 2007-2023.
72. Base de Datos Defunciones Accidentes de Tránsito 2007-2023.
73. Base de Datos Robo de armas 2013-2023.
74. Base de Datos Robo de vehículos 2013-2023.
75. Base de Datos Lesionados en accidentes de tránsito 2019-2023.
76. Base de Datos Heridos en actos violentos 2017-2023.
77. Base de Datos en Accidentes de Tránsito 2007-2023.
78. Base de Datos general de la ENAE 2023.
79. Base de Datos de medio ambiente de la ENAE 2023.
80. Base de Datos de discapacidad de la ENAE 2023.
81. Base de Datos del Perfil de Empresas Exportadoras 2023.
82. Base de Datos de Ingresos de los gobiernos locales 2023.
83. Base de Datos de Egresos de los gobiernos locales 2023.
84. Base de Datos de Registro de Oferta de Edificaciones (ROE 2024-1).

**Tabla D. Distribución de publicaciones, por área**

Área	Planificadas	Publicadas
Dirección de Estadísticas Económicas	28	30
División de Investigaciones	22	22
Dirección de Estadísticas Demográficas, Sociales y Ambientales	24	24
Dirección de Normativas y Metodologías	5	5
Departamento de Censos	2	3
<b>Total</b>	<b>81</b>	<b>84</b>

Fuente: elaboración propia a partir del POA 2024.

## 5. Actividades no planificadas

Como parte del seguimiento se incluye una breve descripción de aquellas actividades que tuvieron un impacto en los resultados, en cambio, no se contemplaron dentro de la planificación inicial, por lo tanto, no se incluyeron dentro del cálculo cuantitativo de este informe. De todos modos, se resalta la ejecución, por el valor agregado en la producción institucional y los esfuerzos de gestión realizados para su consecución.

### Relación de actividades no planificadas del trimestre julio - septiembre 2024.

#### Dirección de Estadísticas Económicas

- **Reuniones semanales Hoja de Balanza de Alimento (HBA):** se realizaron reuniones semanales para capacitación, seguimiento y reuniones interinstitucionales.
- **Actividad en Panamá: Objetivo y taller de entrenamiento manejo del tool de Shiny app:** Taller de entrenamiento de la aplicación para el cálculo y objetivo de la HBA con los países participante Guatemala, Cuba, Panamá y República Dominicana.
- **Actividad técnica de FAO:** Taller de entrenamiento manejo del tool de Shiny app en el equipo de sectoriales y comercio exterior.
- **Inventariar los productos agropecuarios año 2022-2023 elegidos para el cálculo de la HBA y codificación de CPC rev. 2.1.:** Ejercicio análisis, validación y corrección de los datos agropecuarios años 2019-2023 y codificación CPC rev. 2.1.
- **Inventariar los productos de exportaciones agropecuarias 2022-2023 elegidos para el cálculo de la HBA:** Procesamiento y codificación CPC rev. 2.1. de los datos agropecuarios de exportación para la HBA.
- **Inventariar los productos de importación agropecuarias 2022-2023) elegidos para el cálculo de la HBA:** Procesamiento y codificación CPC rev. 2.1. de los datos agropecuarios de importación para la HBA.

- **Lanzamiento de la Mesa de Construcción y Rediseño ICDV:** Lanzamiento de la Mesa de construcción donde los actores claves se involucraron formalmente en el rediseño del ICDV y el ROE.
- **Trabajos de Mesa de Construcción y Rediseño ICDV:** Diseño de tipologías de viviendas comerciales y sociales.
- **Trabajos de Mesa de Construcción y Rediseño ICDV:** Encuentro de socialización e identificación de buenas prácticas de ICCV de Uruguay.
- **Encuentro sobre Estadísticas de Género:** Participación en actividad en las Instalaciones del INEGI, Aguascalientes, México.

### Dirección de Normativas y Metodologías

- **Índice de pobreza multidimensional:** Reuniones de trabajo para el cálculo del índice de pobreza multidimensional.
- **Fomento de la inclusión de los niños con discapacidad en la educación: Introducción al módulo de funcionamiento infantil – versión para profesores y al módulo de educación inclusiva:** Webinar para el estudio del Módulo de Funcionamiento del Niño – Versión para Maestros y el Módulo de Educación Inclusiva. Estas herramientas están diseñadas para recopilar datos de alta calidad para apoyar aún más la inclusión de los niños con discapacidades en la educación.
- **Cuestionario: Levantamiento de registros administrativos de la policía para los países de América Latina y el Caribe:** Apoyo al Departamento de Estadísticas sociales gestiones con la Policía Nacional para el llenado del cuestionario sobre registros administrativos de dicha institución.
- **Protocolo Alarma y Evacuación Oficina Nacional de Estadística:** Reunión de Brigada de Alarma y Evacuación donde se tocaron algunos puntos de alta relevancia a fin de iniciar con los trabajos para la producción de un protocolo de Alarma y Evacuación de edificaciones.

- **Revisión de los productos comunicacionales sobre Uso de Datos de Género, elaborados por PARIS21:** Se trata de los resultados de las entrevistas grabadas el año pasado relacionadas con la Política de prevención y atención a las uniones tempranas y el embarazo en adolescentes (PPA) y con la iniciativa Canasta Social Digital. Se recibieron las versiones más recientes de los videos, flyers e infografías para fines de revisión.
- **Semana de la Ciencia UNPHU:** A solicitud de la Coordinación de Investigación de la Facultad de Ciencias Económicas y Sociales de la UNPHU, la División de Investigaciones participó en la Semana Científica con la charla "Datos estadísticos en la Investigación en Ciencias Sociales".
- **Revisión del Marco Conceptual para la Producción de Estadísticas sobre Violencia de Género:** A solicitud del Departamento de Metodologías.
- **UNSD data compilation for time-use statistics:** Solicitud del United Nations Statistics Division para el reporte de indicadores de Uso de Tiempo en República Dominicana con los datos del Módulo de Uso de Tiempo de la ENHOGAR-2021.
- **Presentación de resultados Demografía Empresarial:** Informe que ofrece información sobre los principales eventos demográficos de las empresas basada en una metodología innovadora, con desagregaciones por ubicación geográfica, tamaño y actividad económica y con perspectiva de género.
- **Curso en Línea: Hacia Sistemas Integrales de Cuidados - Formación para la Acción en Políticas Públicas:** Organizado por la CEPAL, ONU Mujeres, PNUD y la OIT desarrollado en siete sesiones sincrónicas de dos horas cada una, utilizando la plataforma Zoom para los encuentros en vivo y Moodle para los intercambios asincrónicos y el acceso a recursos adicionales.

- **Maestría de ceremonias - Taller de Validación de Propuestas de Mejora del Plan de Fortalecimiento de Registros Administrativos de Agricultura:** En este taller se brindó apoyo en lo relativo a maestría de ceremonias.
- **Grupo Asesor para la Transversalización de la Perspectiva de Género de la CEA:** Se realizó la revisión de los índices comentados elaborados por los Grupos de Trabajo asignados a República Dominicana: "Recomendaciones para fortalecer los Sistemas Oficiales de Estadísticas Ambientales" y "Guía de referencia sobre registros administrativos de la policía en América Latina y el Caribe". Esta actividad requirió, a su vez, completar el formulario de revisión con recomendaciones y referencias bibliográficas orientadas a robustecer dichas propuestas.
- **10ma Reunión de Coordinación y Trabajo de la Subcomisión Personas:** En esta reunión fueron presentadas las iniciativas priorizadas "Desarrollo de capacidades, inserción productiva y empoderamiento económico" y "Protección de grupos vulnerables" del programa gubernamental de protección social Supérate.
- **Elaboración del Perfil Demográfico y Social del Municipio Pepillo Salcedo:** Solicitud por parte de la Dirección General para la elaboración del "perfil estadístico del municipio y tendencias de crecimiento" del municipio de Pepillo Salcedo. Vista desde lo general como indicadores demográficos, vivienda, hogares, a los temas específicos (cartografía, vitales, económico, salud, educación).
- **Reunión Técnica de socialización del Acuerdo CONAPE-ONE:** Reunión técnica con diferentes áreas de la ONE para validar el Plan de Trabajo y determinar fechas de acción.
- **3ra Reunión del Comité Directivo Nacional de Lucha Contra el Trabajo Infantil:** En esta reunión se presentó el Plan Acelerado de Acción País (PAAP), un instrumento operativo que responde a las particularidades del trabajo infantil en la República Dominicana.



- **Revisión de proyecto consulta dinámica SISALRIL:** Reunión técnica para socializar el portal de consulta dinámica de la SISARIL a fin de brindar asistencia técnica en materia de indicadores y producción estadística.
- **Presentación de resultados Encuesta de Cultura Democrática:** Informe elaborado por el Ministerio de Economía, Planificación y Desarrollo (MEPyD) con el objetivo de monitorear indicadores esenciales del desarrollo del país relacionados con la calidad de la democracia y la relación entre el Estado y la ciudadanía.
- **Encuentro de Facilitadores:** Participación en el Encuentro de Facilitadores desarrollado por la Escuela Nacional de Estadística (ENE), con el objetivo de presentar el proyecto de fortalecimiento en capacidades de comunicación estadística de manera pedagógica y efectiva.
- **Reunión Equipo Técnico Intersectorial de Cuidados:** Reunión con la finalidad de dar seguimiento al plan de acción que del 2024 en marco del piloto Comunidades del Cuidado.
- **Visita al Ayuntamiento del Municipio Baní:** La ONE ha identificado la necesidad promover el uso de estadísticas e indicadores con perspectiva de género como insumos necesarios para el diseño, monitoreo y evaluación de políticas públicas de calidad a nivel local y nacional. En este sentido, en el marco del Proyecto con AACID, la institución se ha propuesto realizar varias visitas a nivel nacional con el objetivo de presentar a las autoridades locales los principales productos estadísticos de la ONE, elaborados con enfoque de género, así como otros productos de interés, con el fin de brindar insumos para la toma de decisiones a nivel local. Estas visitas, además, buscan dar a conocer el proyecto y promover la importancia de las estadísticas con enfoque de género para la toma de decisiones.
- **Visita al Ayuntamiento del Municipio Constanza:** La Oficina Nacional de Estadística (ONE), con el interés de identificar y caracterizar los datos producidos sobre la gestión de residuos sólidos, así como promover el uso de estadísticas e

indicadores con enfoque de género y territorio, realizó el levantamiento y socialización de registros administrativos para el aprovechamiento estadístico en el municipio de Constanza. Producto del intercambio entre las partes involucradas, surge un convenio orientado a fortalecer y sistematizar la producción estadística en dicha localidad.

- **Curso Principios Básicos de Género y Prevención de Violencia:** Este curso está siendo impartido y organizado por el Ministerio de la Mujer (Mmujer).
- **Curso virtual de Análisis de encuestas de hogares con R.:** Este curso es coordinado por la División de Estadísticas de la CEPAL.

#### Departamento de Geoestadísticas:

- **Participación en la 7ma, 8va y 9ena Reunión del Comité Interinstitucional de Límites Geográficos:** Verificar los límites de los Distritos Municipales y Municipios que estén de acuerdo a la ley y tratar de resolver los conflictos que existan entre estos.
- **Reunión extraordinaria del Comité Interinstitucional de Límites Geográficos, a petición de FEDODIM:** Verificar los límites de los Distritos Municipales D1-Ganadero y Proyecto 4 de la provincia Azua; De acuerdo a la ley y tratar de resolver los conflictos que existan entre estos.
- **Taller Funcionamiento del Geoportal, a cargo de la CEPAL:** Explicar las diferentes funcionalidades del Geoportal, a las diferentes áreas generadoras de estadísticas.
- **Taller de Reflexión Plan Municipal de Ordenamiento Territorial (PMOT) Pepillo Salcedo:** Definir la clasificación y calificación del suelo, lo que permitirá a los gobiernos locales que forman parte del municipio de Pepillo Salcedo gestionar su territorio y así garantizar que éste se ocupe con eficiencia.
- **Descenso a territorio del Comité Interinstitucional de Límites Geográficos:** Asistencia técnica ante el comité Interinstitucional de Límites Geográficos (CILG) para identificar en terreno los puntos de delimitación municipal en el distrito

municipal Arroyo Salado, municipio Cabrera, provincia María Trinidad Sánchez y D1 Ganadero y Proyecto 4, provincia Azua.

- **Presentación de avances del proyecto: Desarrollo e implementación del Sistema de Información Geográfica para la Dirección General del Catastro Nacional de la Rep. Dom.:** Desarrollar e implementar un Sistema de Información Geográfica para la gestión del Catastro de la República Dominicana moderno y actualizado.
- **Elaboración y entrega de los shapes files de edificaciones para la Dirección General de Catastro Nacional (DGCN); para la construcción del catálogo de objetos entre el IGN y Catastro.**

#### Comisión de Integridad Gubernamental y Cumplimiento Normativo:

- **Participación en el 3ER Congreso Internacional De Integridad:** Capacitación de los miembros de las CIGCN Y OIG, cuya finalidad busca que sus miembros adquieran y refuercen conocimientos para que se constituyan en agentes de prevención activa, a través de la implementación de las mejores prácticas internacionales en materia de identificación, evaluación, valoración, tratamiento, seguimiento y monitoreo de la gestión de riesgos conductuales de corrupción.

#### Dirección de Estadísticas Demográficas, Sociales y Ambientales:

- **Participación en encuentros regionales de la Dirección general de Libro y la Lectura:** En esta actividad ala ONE tuvo a cargo una charla se sensibilización de las estadísticas de bibliotecas.
- **Webinar de Lanzamiento MOOCs Estadísticas Sociales:** Se concluyó el MOOCs y se realizó un lanzamiento en conjunto con la ENE.
- **Censo de Recursos Humanos en Salud:** Reuniones técnica de seguimiento y acompañamiento técnico, en apoyo al MISPAS.

## 6. Seguimiento a metas físicas

De la etapa de formulación, son tomadas las metas físicas, que expresan el nivel anual de los bienes y servicios que compromete la institución, vinculantes con los recursos financieros necesarios para cumplir con las anteriores. Para fines del análisis del desempeño es considerado el cumplimiento físico, entendido como la relación de las metas ejecutadas entre las metas programadas. Durante el tercer trimestre del año la ONE cumplió al 100% con la meta física de cantidad de información estadística publicada programada.

**Tabla E. Distribución información estadística por tipo al 3T, 2024**

Información estadística	Cantidad programada	Cantidad publicada	Nuevas
Series estadísticas	532	562	138
Indicadores	427	476	239
Bases de datos	17	17	-
<b>Total trimestre</b>	<b>976</b>	<b>1,055</b>	<b>377</b>

**Tabla F. Distribución de información estadística por tipo y área al 3T, 2024**

Descripción	Trimestre	
	3T	Nuevos
<b>Indicadores</b>	<b>476</b>	<b>239</b>
División de Investigaciones	23	-
Dirección de Estadísticas Demográficas, Sociales y Ambientales	86	37
Dirección de Estadísticas Económicas	367	202
<b>Bases de datos</b>	<b>17</b>	<b>-</b>
Dirección de Estadísticas Económicas	7	-
Dirección de Estadísticas Demográficas, Sociales y Ambientales	10	-
<b>Series estadísticas</b>	<b>562</b>	<b>138</b>
Dirección de Estadísticas Económicas	127	109
Dirección de Estadísticas Demográficas, Sociales y Ambientales	435	29
<b>Total general</b>	<b>1,055</b>	<b>377</b>

Fuente: elaboración propia

## 7. Otras actividades de impacto

Durante el tercer trimestre se llevaron a cabo varias actividades con impacto significativo hacia la mejora continua y afianzamiento de la imagen institucional y el fomento de la colaboración interinstitucional, entre las cuales se destacan:

Actividad de impacto	Estrategia derivada asociada	Involucrados
<b>Presentación Informe Conectividad Significativa 2022.</b> Este evento marca el primer ejercicio del cálculo del indicador de Conectividad Significativa para el país, usando los datos de la Encuesta Nacional de Hogares (ENHOGAR 2022)	Fortalecimiento de los registros administrativos para la producción de estadísticas.	Dirección General Dirección Estadísticas Económicas
<b>Acto de conformación de la Mesa Técnica de Estadística de Construcción.</b> En esta actividad se tocaron temas sobre la producción y difusión de estadísticas para el ecosistema de la construcción, entre otros.	Fortalecimiento de los registros administrativos para la producción de estadísticas.	Dirección Estadísticas Económicas Dirección de Normativas y Metodologías
<b>Presentación de informe “Estado de la Población Mundial 2024”</b> En conmemoración del Día Mundial de la Población, el UNFPA, en colaboración con la ONE, presentaron el informe «Estado de la Población Mundial 2024», titulado «Vidas entrelazadas, hilos de esperanza: eliminar las desigualdades en materia de salud y derechos sexuales y reproductivos.	Fortalecimiento del programa de producción estadística.	Dirección de Censos y Encuestas
<b>Charla “Impacto de los Datos Estadísticos en las Investigaciones en Ciencias Sociales”</b> Se realizó charla sobre “El Impacto de los Datos Estadísticos en las Investigaciones en Ciencias Sociales” en el marco de la semana	Producción de conocimiento	División de Investigaciones

Actividad de impacto	Estrategia derivada asociada	Involucrados
de investigación científica UNPHU 2024		
<b>Resultados de la Metodología de Demografía Empresarial Formal.</b> La Oficina Nacional de Estadística (ONE), en colaboración con el Ministerio de Economía, Planificación y Desarrollo (MEPyD), llevó a cabo la presentación de los resultados de la Metodología de Demografía Empresarial Forma.	Fortalecimiento del programa de producción estadística.	Dirección Estadísticas Económicas
<b>Taller de Validación de Fichas de Propuestas de Mejora de Migración.</b> Se llevo a cabo taller de una productiva jornada para validar las fichas de propuestas de mejora en las estadísticas migratorias.	Normar la producción estadística	Dirección de Normativas y Metodologías
<b>Taller de Validación de Propuestas de Mejoras del Plan de Fortalecimiento de Registros Administrativos de Agricultura.</b> El taller tuvo como objetivo validar las propuestas de mejoras formuladas para el fortalecimiento de las estadísticas del Ministerio de Cultura y sus oficinas regionales.	Fortalecimiento del programa de producción estadística.	Dirección Estadísticas Económicas Dirección de Normativas y Metodologías
<b>Encuentros regionales con instancias de las bibliotecas y la cultura.</b> La ONE y el MINC concluyeron encuentros regionales para realizar un "Diagnóstico Sobre Bibliotecas Públicas en República Dominicana"	Fortalecimiento de los registros administrativos para la producción de estadísticas.	Dirección de Estadísticas Demográficas, Sociales y Ambientales

Actividad de impacto	Estrategia derivada asociada	Involucrados
<p><b>Resultados del proyecto AECID.</b> La ONE realizó reunión técnica para la presentación de los avances del proyecto “Mejoramiento de la generación de estadísticas vitales para la protección social, acceso a la ciudadanía y rendición de cuentas en la República Dominicana”.</p>	<p>Fortalecimiento de los registros administrativos para la producción de estadísticas.</p>	<p>Dirección de Estadísticas Demográficas, Sociales y Ambientales</p>
<p><b>Inicio del levantamiento de la Encuesta Nacional de Hogares de Propósitos Múltiples (ENHOGAR-2024)</b> La ONE inicia la recolección de datos de la Encuesta Nacional de Hogares de Propósitos Múltiples (ENHOGAR-2024), que se llevará a cabo del 27 de agosto al 12 de octubre del 2024.</p>	<p>Fortalecimiento del programa de producción estadística.</p>	<p>Departamento de Encuestas</p>
<p><b>Taller: Construyendo una ruta para fortalecer las alianzas público-privadas para acelerar el aprovechamiento de datos privados.</b> La (ONE-RD) y (Cepei) realizaron taller, el cual tuvo por objetivo sumar esfuerzos para acelerar el uso de datos privados en la Posicionamiento y reconocimiento de la imagen institucional, producción estadística oficial y el desarrollo sostenible.</p>	<p>Fortalecimiento del programa de producción estadística.</p> <p>Posicionamiento y reconocimiento de la imagen institucional.</p>	<p>Dirección de Estadísticas Demográficas, Sociales y Ambientales</p> <p>Dirección Estadísticas Económicas</p> <p>Dirección de Normativas y Metodologías</p>
<p><b>Estadísticas ambientales y de cambio climático.</b> La Oficina Nacional de Estadística (ONE) y la Oficina Nacional de Estadística e</p>	<p>Fortalecimiento de los registros administrativos para la producción de estadísticas.</p>	<p>Dirección de Estadísticas Demográficas, Sociales y Ambientales</p>



Actividad de impacto	Estrategia derivada asociada	Involucrados
<p>Información de Cuba (ONEI) realizaron un intercambio de experiencias de Cuba en su ENDE 2021-2025.</p>		
<p><b>Sector privado para la producción de estadísticas.</b> La Oficina Nacional de Estadística (ONE) y el Instituto Nacional de Estadística de Uruguay socializaron sobre la experiencia que ha tenido el INE-Uruguay con datos del sector privado para la producción de estadística.</p>	<p>Fortalecimiento del programa de producción estadística.</p> <p>Posicionamiento y reconocimiento de la imagen institucional.</p>	<p>Dirección de Estadísticas Demográficas, Sociales y Ambientales</p> <p>Dirección Estadísticas Económicas</p> <p>Dirección de Normativas y Metodologías</p>
<p><b>Reunión oficial Grupo de Trabajo para la Transversalización del Enfoque de Género en la Producción Estadística.</b> Este grupo, creado mediante resolución interna, está conformado por representantes de diversas áreas productoras, tiene como misión fundamental asegurar que se incorpore el enfoque de género en todas las fases del proceso estadístico.</p>	<p>Fortalecimiento del programa de producción estadística.</p>	<p>Dirección de Estadísticas Demográficas, Sociales y Ambientales</p> <p>Dirección Estadísticas Económicas</p> <p>Dirección de Normativas y Metodologías</p> <p>Escuela Nacional de Estadística</p>
<p><b>La Oficina Nacional de estadística y RUNED.</b> Firman acuerdo de colaboración institucional y fortalecen la cultura estadística en República Dominicana a través de la vinculación Académica y el uso de datos.</p>	<p>Posicionamiento y reconocimiento de la imagen institucional</p>	<p>Dirección General</p>



Actividad de impacto	Estrategia derivada asociada	Involucrados
<p><b>Producción de estadísticas sobre agua potable.</b> La ONE visitó las Corporaciones de Acueductos y Alcantarillados con el objetivo de fortalecer la producción de estadísticas sobre agua potable y saneamiento, así como socializar los indicadores nacionales.</p>	<p>Fortalecimiento del programa de producción estadística.</p>	<p>Dirección de Estadísticas Demográficas, Sociales y Ambientales            Dirección Estadísticas Económicas            Dirección de Normativas y Metodologías</p>
<p><b>Misión técnica de la FAO capacita personal de la ONE en manejo de Shiny app.</b> El personal técnico de la Oficina Nacional de Estadística (ONE) fue capacitado por la misión técnica de la FAO en el manejo de la aplicación Shiny app y todas las herramientas asociadas con la producción de la Hoja de Balance de Alimentos (HBA).</p>	<p>Fortalecimiento del programa de producción estadística.</p>	<p>Dirección Estadísticas Económicas</p>
<p><b>ONE fortaleciendo la capacidad de respuesta ante desastres en la República Dominicana.</b> La ONE, en colaboración con Naciones Unidas, ha trabajado intensamente para mejorar la calidad y la accesibilidad de los datos sobre desastres naturales en el país.</p>	<p>Fortalecimiento del programa de producción estadística.</p>	<p>Dirección de Estadísticas Demográficas, Sociales y Ambientales</p>
<p><b>Taller Auditoría social a las Compras Públicas un compromiso de todos y todas.</b> La Comisión de Integridad y Cumplimiento Normativo (CICN) de la ONE, realizó el taller “Auditoría social de las compras públicas: un compromiso de todos y todas”</p>	<p>Fortalecimiento de la gestión administrativa y financiera</p>	<p>Comisión de Integridad Gubernamental y Cumplimiento Normativo</p>

Actividad de impacto	Estrategia derivada asociada	Involucrados
<p><b>19° Simposio Mundial sobre Indicadores de Telecomunicaciones/TIC WTIS-24.</b> La ONE preside a esta reunión del 23 al 26 de septiembre de 2024, Ginebra, Suiza fue sede del 19° Simposio Mundial sobre Indicadores de Telecomunicaciones/TIC (WTIS-24). Con el tema central “De las métricas a la acción: Cerrar las brechas de datos para lograr una conectividad universal y significativa”</p>	<p>Posicionamiento y reconocimiento de la imagen institucional</p>	<p>Dirección General</p>
<p><b>XXIII Reunión del Comité Ejecutivo de la Conferencia Estadística de las Américas de la CEPAL.</b> La ONE preside Del 28 al 29 de agosto de 2024, se realiza la XXIII Reunión del Comité Ejecutivo de la Conferencia Estadística de las Américas de la CEPAL.</p>	<p>Posicionamiento y reconocimiento de la imagen institucional</p>	<p>Dirección General</p>
<p><b>XXV Encuentro Internacional de Estadísticas de Género.</b> La ONE estuvo presente en el XXV Encuentro Internacional de Estadísticas de Género, llevado a cabo los días 2, 3 y 4 de septiembre en el Instituto Nacional de Estadística, Geografía e Informática de México (INEGI), en la ciudad de Aguascalientes.</p>	<p>Fortalecimiento del programa de producción estadística.</p> <p>Posicionamiento y reconocimiento de la imagen institucional</p>	<p>Dirección de Estadísticas Demográficas, Sociales y Ambientales          Dirección Estadísticas Económicas          Dirección de Normativas y Metodologías</p>

Actividad de impacto	Estrategia derivada asociada	Involucrados
<p><b>3ra Reunión de Expertos sobre la Revisión de los Principios y Recomendaciones para los Censos de Población y Vivienda.</b> La directora general de la Oficina Nacional de Estadística, Miosotis Rivas Peña, participó en la 3ra Reunión de Expertos sobre la Revisión de los Principios y Recomendaciones para los Censos de Población y Vivienda.</p>	<p>Posicionamiento y reconocimiento de la imagen institucional</p>	<p>Dirección General</p>
<p><b>Reunión en la 5ta Conferencia Regional sobre Población y Desarrollo de América Latina y el Caribe.</b> La ONE participó en la Conferencia Regional sobre Población y Desarrollo de América Latina y El Caribe”, reunida en Cartagena de Indias (Colombia).</p>	<p>Posicionamiento y reconocimiento de la imagen institucional</p>	<p>Dirección General</p>
<p><b>XIV Encuentro de Economistas SEGIB-CAF.</b> La directora general de la ONE participó en el XIV Encuentro de Economistas SEGIB-CAF, celebrado en Segovia, España del 11 al 13 de septiembre, con la asistencia de economistas de toda la región iberoamericana.</p>	<p>Posicionamiento y reconocimiento de la imagen institucional</p>	<p>Dirección General</p>
<p><b>Diálogo Centroamericano sobre Economía Circular.</b> La Oficina Nacional de Estadística participó en el Diálogo Centroamericano sobre Economía Circular en San Salvador, El Salvador, llevado a cabo del 23 al 25 de julio de 2024.</p>	<p>Fortalecimiento de los registros administrativos para la producción de estadísticas.</p>	<p>Dirección de Estadísticas Demográficas, Sociales y Ambientales</p>

Actividad de impacto	Estrategia derivada asociada	Involucrados
<p><b>Foro Regional de Directoras y Directores CENTROESTAD y el SICA.</b> La Oficina Nacional de Estadística participó en el Foro Regional de Directoras y Directores de la Comisión Centroamericana de Estadísticas (CENTROESTAD) del Sistema de Integración Centroamericana (SICA).</p>	<p>Posicionamiento y reconocimiento de la imagen institucional</p>	<p>Dirección General</p>
<p><b>Lanzamiento DESCIFRANDO podcast sobre estadísticas en América Latina y el Caribe con enfoque de derechos humanos para la igualdad.</b> Descifrando es un podcast que tiene por objetivo promover la cultura estadística, así como la producción y el uso de las estadísticas con perspectiva de género para la toma de decisiones.</p>	<p>Posicionamiento y reconocimiento de la imagen institucional</p>	<p>Dirección General</p>
<p><b>Curso sobre Transparencia Climática en Panamá.</b> La ONE, participó en el Curso de Formación sobre Transparencia Climática y el Marco de Transparencia Reforzado realizado en Ciudad de Panamá.</p>	<p>Fortalecimiento de los registros administrativos para la producción de estadísticas.</p>	<p>Dirección de Estadísticas Demográficas, Sociales y Ambientales</p>
<p><b>La ONE representada por su Directora General Miosotis Rivas Peña es elegida Miembro del Comité Ejecutivo de la Alianza en Estadísticas para el Desarrollo en el Siglo XXI.</b></p>	<p>Posicionamiento y reconocimiento de la imagen institucional</p>	<p>Dirección General</p>
<p><b>Taller Subregional Compilación de las Hojas de Balance de Alimentos.</b> La ONE, participó en el Taller Subregional sobre la Nueva</p>	<p>Fortalecimiento del programa de producción estadística</p>	<p>Dirección Estadísticas Económicas</p>

Actividad de impacto	Estrategia derivada asociada	Involucrados
<p>Metodología y Herramienta de Compilación de las Hojas de Balance de Alimentos realizado en Panamá.</p>		
<p><b>Jornada de Limpieza de Playas en Güibia.</b> ONE estuvo en Playa Güibia, donde nuestros voluntarios dedicaron su tiempo y esfuerzo para contribuir a esta noble causa.</p>	<p>Fortalecimiento de la gestión administrativa y financiera.</p>	<p>Dirección Administrativa y Financiera</p>
<p><b>ONE publica junto a Revista Contacto siete artículos sobre Innovación en Estadísticas Empresariales.</b> Profesionales de Económica de la ONE, realizaron 7 artículos sobre Innovación en Estadísticas Empresariales los cuales publicado por la Revista Contacto.</p>	<p>Fortalecimiento del programa de producción estadística</p>	<p>Dirección Estadísticas Económicas</p>
<p><b>Aprendiendo a salvar vidas.</b> En colaboración con la Defensa Civil, fue realizada la actividad Aprendiendo a salvar vidas, que se desprende de una campaña preventiva de la Defensa Civil.</p>	<p>Desarrollar un modelo integral de gestión humana por competencias.</p>	<p>Departamento de Recursos Humanos</p>
<p><b>Videoconferencia Encuesta de cobertura y calidad: Experiencia de República Dominicana.</b> La ONE junto a la Red de Transmisión del Conocimiento (RTC Conectados), realizó la videoconferencia: Encuesta de Cobertura y Calidad: Experiencia de República Dominicana.</p>	<p>Posicionamiento y reconocimiento de la imagen institucional</p>	<p>Dirección General</p>

Actividad de impacto	Estrategia derivada asociada	Involucrados
<p><b>Entrega de certificados del Diplomado Arquitectura de Datos y Estadísticas de Migración.</b> Concluye con éxito el Diplomado Arquitectura de Datos y Estadísticas de Migración realizado por la ONE a través de la Escuela Nacional de Estadística.</p>	<p>Fortalecimiento del programa de producción estadística.</p>	<p>Escuela Nacional de Estadística</p>
<p><b>Charla sobre “Métodos para la Recolección de Datos”.</b> La ONE realizó la charla sobre “Métodos para la Recolección de Datos” a estudiantes de la Licenciatura de Dirección Empresarial de Barna Management School.</p>	<p>Fortalecimiento del programa de producción estadística</p>	<p>Dirección Estadísticas Económicas</p>

## 8. Ejecución presupuestaria

El presupuesto aprobado para el 2024 por fuente de financiamiento es el siguiente:

- **Gasto corriente:** RD\$557,653.673.00
- **Inversión Pública:** RD\$ 55,906,071.20 X Proyecto Censo Nacional de Población y Vivienda.
- **Cooperación Internacional (UEPEX)** RD\$8,944,475.00 Proyecto Transversalización de la perspectiva de género en la producción de indicadores de género de la Agenda 2030 y Mejoramiento de la generación de estadísticas vitales para la protección social, acceso a la ciudadanía y rendición de cuentas en la República Dominicana.

La ejecución presupuestaria del producto **7138** con relación a lo programado del 3T fue de 117%, con relación al producto **5882** fue de 94% y el producto **6799** fue de 95%, según el presupuesto vigente.

**Tabla H. Programación trimestral y presupuesto total ejecutado por producto programático**

Producto	Presupuesto vigente	Programación				Total ejecutado
		1T	2T	3T	4T	
<b>7138</b> -Acciones que no generan producción	\$302,318,759.53	\$46,039,939.82	\$59,556,974.26	\$55,220,313.50	\$140,296,531.94	\$64,420,859.21
<b>5882</b> -Sector público, privado, sociedad civil y organismos internacionales disponen de información estadística oficial	\$263,585,372.49	\$34,133,452.55	\$46,542,966.24	\$61,560,401.95	\$121,348,551.75	\$57,789,986.13
<b>6799</b> -Sistema Estadístico Nacional dispone de normas y estándares de calidad	\$57,805,087.19	\$11,346,174.40	\$13,914,175.36	\$12,019,662.00	\$20,525,075.43	\$11,398,343.97
<b>Total</b>	<b>\$622,504,219.20</b>	<b>\$91,519,566.77</b>	<b>\$120,014,115.86</b>	<b>\$128,800,377.45</b>	<b>\$282,170,159.12</b>	<b>\$133,609,189.31</b>

**Fuente:** elaboración propia a partir Sistema de Información de la Gestión Financiera (SIGEF)

\* La sobre ejecución se debió a procesos de urgencia que se realizaron en la institución

## 9. Consideraciones generales para el tercer semestre

Según el avance de ejecución de las metas de los productos programados para el tercer trimestre del 2024, a continuación, se realizan las siguientes observaciones generales para que sean tomadas en consideración a fin de evitar posibles riesgos para el alcance de las metas planificadas:

- Seguir brindando seguimiento al cumplimiento de los tiempos establecidos para el ciclo de planificación.
- Identificar y efectuar las coordinaciones de lugar para los casos en que las áreas organizacionales compartan productos y/o actividades en su POA, de manera que se puedan eficientizar los tiempos y evitar una duplicidad de esfuerzos.
- Realizar una revisión de la producción programada para el último trimestre y ajustar las metas utilizando los instrumentos diseñados para estos fines.
- Sensibilizar con las distintas áreas organizacionales, la importancia del logro de las metas programadas, y como impactan los resultados del Plan Estratégico Institucional.



## 10. Anexos

### 10.1 Anexo 1: Resumen de avance por productos

**Tabla I. Avance de productos**

Código	Producto	Cumplimiento	Estatus	Área
1.1.1.1.1	X Censo Nacional de Población y Vivienda	80%	En proceso	Departamento de Censos
1.1.1.1.2	Encuesta Nacional de Cobertura y Calidad del X Censo Nacional de Población y Vivienda 2022	100%	Completado	Departamento de Encuestas
1.1.1.1.3	Encuesta Nacional de Hogares de Propósitos Múltiples (MICS 2024)	0%	Suspendido	Departamento de Encuestas
1.1.1.1.4	Encuesta Nacional de Inmigrante (ENI-III)	93%	En proceso	Departamento de Encuestas
1.1.1.1.5	Encuesta Nacional del Uso del Tiempo 2024	0%	Suspendido	Departamento de Encuestas
1.1.1.1.6	Encuesta Nacional de Hogares de Propósitos Múltiples (ENHOGAR)-IPM	100%	Completado	Departamento de Encuestas
1.1.1.1.7	Marco de Muestreo XCNPV2022	100%	Completado	Departamento de Encuestas
1.1.1.1.8	Encuesta Nacional de Violencia de Género	100%	Completado	Departamento de Encuestas
1.1.1.1.9	Directorio de Empresas	83%	En proceso	Dirección de Estadísticas Económicas
1.1.1.1.10	Encuesta Nacional de Actividad Económica (ENAE)	95%	En proceso	Dirección de Estadísticas Económicas
1.1.1.1.11	Programa ADELANTE 2023	100%	Completado	Dirección de Estadísticas Económicas
1.1.1.1.12	Índice de Precios del Productor (IPP)	74%	En proceso	Dirección de Estadísticas Económicas
1.1.1.1.13	Índice de Costos Directos de la Construcción de Viviendas (ICDV)	74%	En proceso	Dirección de Estadísticas Económicas
1.1.1.1.14	Registro de ofertas y Edificaciones (ROE)	73%	En proceso	Dirección de Estadísticas Económicas
1.1.1.1.15	Encuesta Nacional de Hogares de Propósitos Múltiples	93%	En proceso	Departamento de Encuestas
1.1.1.1.15	Encuesta Nacional de Hogares de Propósitos Múltiples	93%	En proceso	Departamento de Encuestas
1.1.1.2.1	Pobreza y Desigualdad	94%	En proceso	Dirección de Estadísticas Económicas
1.1.2.1.1	Sistema de Estadísticas de Comercio Exterior	85%	En proceso	Dirección de Estadísticas Económicas
1.1.2.1.2	Sistema de Estadísticas Económicas Sectoriales	82%	En proceso	Dirección de Estadísticas Económicas

Código	Producto	Cumplimiento	Estatus	Área
1.1.2.1.3	Sistema de series e indicadores económicos	93%	En proceso	Dirección de Estadísticas Económicas
1.1.2.1.4	Estadísticas Ambientales	87%	En proceso	Dirección de Estadísticas Demográficas, Sociales y Ambientales
1.1.2.1.5	Estadísticas sobre gestión de riesgos ante emergencia y cambio climático	77%	En proceso	Dirección de Estadísticas Demográficas, Sociales y Ambientales
1.1.2.1.6	Estadísticas demográficas	91%	En proceso	Dirección de Estadísticas Demográficas, Sociales y Ambientales
1.1.2.1.7	Estadísticas sociales	81%	En proceso	Dirección de Estadísticas Demográficas, Sociales y Ambientales
1.1.2.1.8	Boletines estadísticos	80%	En proceso	Dirección de Estadísticas Demográficas, Sociales y Ambientales
1.1.2.1.9	Anuarios estadísticos	68%	En proceso	Dirección de Estadísticas Demográficas, Sociales y Ambientales
1.1.2.1.10	Compendios estadísticos	100%	Completado	Dirección de Estadísticas Demográficas, Sociales y Ambientales
1.1.2.1.11	Atlas de Estadísticas Ambientales	40%	En proceso	Dirección de Estadísticas Demográficas, Sociales y Ambientales
1.1.2.1.12	Tablero Dominicana en Cifras	20%	En proceso	Dirección General
1.1.2.1.13	Conectividad Significativa 2022	100%	Completado	Dirección de Estadísticas Económicas
1.1.3.1.1	Oferta formativa integral y especializada; estructurada por planes de desarrollo y segmentos de enfoque, respondiendo a las necesidades detectadas y tendencias	93%	En proceso	Escuela Nacional de Estadística
1.1.3.1.2	Programas formativos diseñados acorde a la oferta anual y producidos aplicando la metodología de diseño instruccional	73%	En proceso	Escuela Nacional de Estadística
1.1.3.1.3	Programas formativos difundidos e impartidos a instituciones del SEN, la academia y otros públicos de la sociedad	72%	En proceso	Escuela Nacional de Estadística
1.1.3.1.4	Usuarios que acceden a recursos digitales y usuarios orientados en el uso y aprovechamiento de los datos e información publicados por la ONE	80%	En proceso	Escuela Nacional de Estadística

Código	Producto	Cumplimiento	Estatus	Área
1.1.4.1.1	Mapas provinciales, municipales y por barrios de 6 provincias.	93%	En proceso	Departamento de Geoestadística
1.1.4.1.2	Boletines "Tu Municipio en Cifras Edición Especial"	100%	Completado	División de Investigaciones
1.1.4.1.3	Boletines Panorama Estadístico	67%	En proceso	División de Investigaciones
1.1.4.1.4	Sistema de Indicadores de Género (SISGE) actualizado	97%	En proceso	División de Investigaciones
1.1.4.1.5	Atlas de Género de República Dominicana actualizado	97%	En proceso	División de Investigaciones
1.1.4.1.6	Sistema de Información Nacional sobre Violencia de Género (SINAVIG) actualizado	97%	En proceso	División de Investigaciones
1.2.1.1.1	Geoportal Estadístico	100%	Completado	Departamento de Geoestadística
1.2.1.1.2	Integración de la información estadística y la espacial.	66%	En proceso	Departamento de Geoestadística
1.2.1.1.3	Clasificación Internacional de Delitos con fines estadísticos (ICCS) adaptada a República Dominicana	95%	En proceso	Dirección de Normativas y Metodologías
1.2.1.1.4	Plan de implementación de las clasificaciones estadísticas	85%	En proceso	Dirección de Normativas y Metodologías
1.2.1.1.5	Instructivo para el llenado de ficha técnica de series e indicadores	100%	Completado	Dirección de Normativas y Metodologías
1.2.1.1.6	Marco conceptual para la producción de estadísticas sobre violencia basada en género	75%	En proceso	Dirección de Normativas y Metodologías
1.2.1.1.7	Metodología para la adaptación de clasificaciones y armonización conceptual	47%	En proceso	Dirección de Normativas y Metodologías
1.2.1.1.8	Implementación Código Nacional de Buenas Prácticas para las Estadísticas Oficiales	61%	En proceso	Dirección de Normativas y Metodologías
1.2.1.1.9	Guía para la elaboración de la documentación metodológica de la operación estadística	99%	En proceso	Dirección de Normativas y Metodologías
1.2.1.1.10	Manual Metodológico del Proceso de Producción de la Operación Estadística sobre "Caracterización de Museos República Dominicana"	100%	Completado	Dirección de Normativas y Metodologías
1.2.1.1.11	Manual Metodológico del Proceso de Producción de la Operación Estadística sobre "Comercio Exterior"	39%	En proceso	Dirección de Normativas y Metodologías
1.2.1.1.12	Manual Metodológico del Proceso de Producción de la Operación Estadística sobre "Permisos de Construcción"	100%	Completado	Dirección de Normativas y Metodologías

Código	Producto	Cumplimiento	Estatus	Área
1.2.1.1.13	Manual Metodológico del Proceso de Producción de la Operación Estadística sobre "Estadísticas Vitales"	58%	En proceso	Dirección de Normativas y Metodologías
1.2.1.1.14	Lineamientos para la Difusión de los Resultados Estadísticos en el Sistema Estadístico Nacional.	100%	Completado	Dirección de Normativas y Metodologías
1.2.1.1.15	Lineamiento para la realización de prueba experimental en el proceso de diseño de una Operación Estadística	70%	En proceso	Dirección de Normativas y Metodologías
1.2.1.2.1	Transversalización de la perspectiva de género en la producción de indicadores de género de la Agenda 2030	74%	En proceso	Dirección de Normativas y Metodologías
1.2.2.1.1	Plan Estadístico Nacional 2021-2024	100%	Completado	Dirección de Normativas y Metodologías
1.2.2.1.2	Mesas técnicas sectoriales	75%	En proceso	Dirección de Normativas y Metodologías
1.2.2.1.3	Inventario de Registros Administrativos (I.RR.AA.) de sectores priorizados según PEN	79%	En proceso	Dirección de Normativas y Metodologías
1.2.2.1.4	Matriz Única de Oferta y Demanda de Estadísticas Oficiales	69%	En proceso	Dirección de Normativas y Metodologías
2.1.1.1.1	Sistema de Gestión de la Calidad de la ONE certificado	79%	En proceso	Departamento de Planificación y Desarrollo
2.1.1.1.2	Mantenimiento de la Carta Compromiso al Ciudadano (CCC)	88%	En proceso	Departamento de Planificación y Desarrollo
2.1.1.1.3	Implementación de la Metodología CAF	83%	En proceso	Departamento de Planificación y Desarrollo
2.1.1.1.4	Seguimiento a los indicadores del Sistema de Monitoreo de Administración Pública (SISMAP)	88%	En proceso	Departamento de Planificación y Desarrollo
2.1.1.1.5	Planificación Estratégica y Operativa	61%	En proceso	Departamento de Planificación y Desarrollo
2.1.1.1.6	Formulación y seguimiento a proyectos institucionales	78%	En proceso	Departamento de Planificación y Desarrollo
2.1.1.1.7	Transversalización de la perspectiva de igualdad de género en la gestión institucional	45%	En proceso	Departamento de Planificación y Desarrollo
2.1.1.2.1	Implementación de los elementos simbólicos de la cultura organizacional de la ONE	63%	En proceso	Departamento de Comunicaciones
2.1.1.3.1	Gestión de la planificación presupuestaria	77%	En proceso	Departamento de Planificación y Desarrollo
2.1.2.1.1	Implementación de la Escala Salarial	100%	Completado	Departamento de Recursos Humanos

Código	Producto	Cumplimiento	Estatus	Área
2.1.2.1.2	Aprobación e Implementación del Modelo de Reclutamiento por Competencias	50%	En proceso	Departamento de Recursos Humanos
2.1.2.1.3	Concursos de Oposición realizados	100%	Completado	Departamento de Recursos Humanos
2.1.2.2.1	Implementación del Sistema de evaluación de desempeño por competencias	65%	En proceso	Departamento de Recursos Humanos
2.1.2.2.2	Programa de capacitación y desarrollo 2024	62%	En proceso	Departamento de Recursos Humanos
2.1.2.2.3	Implementación del seguimiento y monitoreo de las personas	75%	En proceso	Departamento de Recursos Humanos
2.1.2.3.1	Programa de compensación y beneficios 2024	72%	En proceso	Departamento de Recursos Humanos
2.1.2.3.2	Programa anual de salud ocupacional 2024	72%	En proceso	Departamento de Recursos Humanos
2.1.2.3.3	Programa de prevención de riesgos laborales 2024	72%	En proceso	Departamento de Recursos Humanos
2.1.2.3.4	Programa de Reconocimiento al Personal 2024	20%	En proceso	Departamento de Recursos Humanos
2.1.2.3.5	Programa de Innovación Institucional 2024	20%	En proceso	Departamento de Recursos Humanos
2.1.3.1.1	Gestión de la nómina institucional	75%	En proceso	Departamento de Recursos Humanos
2.1.3.1.2	Gestión de los procesos jurídicos institucionales	50%	Atrasado	Departamento Jurídico
2.1.3.1.3	Control y seguimiento del gasto	76%	En proceso	Dirección Administrativa y Financiera
2.1.3.1.4	Gestión y optimización de los servicios de transportación	71%	En proceso	Dirección Administrativa y Financiera
2.1.3.1.5	Gestión de una cultura institucional verde	88%	En proceso	Dirección Administrativa y Financiera
2.1.3.2.1	Gestión de la ejecución presupuestaria	75%	En proceso	Dirección Administrativa y Financiera
2.1.3.2.2	Fortalecimiento de la transparencia institucional.	75%	En proceso	Oficina de Libre Acceso a la Información
2.1.3.2.3	Integridad en le gestión administrativa fortalecida	86%	En proceso	Comisión de Integridad Gubernamental y Cumplimiento Normativo
2.1.4.1.1	Infraestructura tecnológica para usuarios actualizada	83%	En proceso	Dirección de Tecnologías de la Información y Comunicación
2.1.4.1.2	Actualización de la infraestructura tecnológica central	75%	En proceso	Dirección de Tecnologías de la Información y Comunicación
2.1.4.1.3	Actualización de las redes informáticas y las comunicaciones	75%	En proceso	Dirección de Tecnologías de la Información y Comunicación

Código	Producto	Cumplimiento	Estatus	Área
2.1.4.1.4	Normalización y actualización del software que utiliza la institución	50%	En proceso	Dirección de Tecnologías de la Información y Comunicación
2.1.4.1.5	Gestión tecnológica fortalecida	0%	Programado	Dirección de Tecnologías de la Información y Comunicación
2.1.4.1.6	Gestión tecnológica fortalecida en base a las mejores prácticas	77%	En proceso	Dirección de Tecnologías de la Información y Comunicación
2.1.4.2.1	Repositorio único de estadística e indicadores fortalecido	81%	En proceso	Dirección de Tecnologías de la Información y Comunicación
2.1.4.2.2	Sistemas de información que soportan los procesos institucionales fortalecidos	59%	En proceso	Dirección de Tecnologías de la Información y Comunicación
2.1.5.1.1	Posicionamiento institucional desde la Dirección General	85%	En proceso	Dirección General
2.1.5.1.2	Estrategia de comunicación y visibilidad: Implementación del Plan de Comunicaciones 2022	81%	En proceso	Departamento de Comunicaciones
2.1.5.1.3	Publicaciones editoriales institucionales	75%	En proceso	Departamento de Comunicaciones
2.1.6.1.1	Estrategia de Cooperación Internacional	39%	Atrasado	Departamento de Comunicaciones
2.1.6.1.2	Planes de trabajo diseñados e implementados como resultado de los convenios y acuerdos firmados	50%	Atrasado	Departamento de Vinculaciones
<b>Total</b>		<b>78%</b>		

**Fuente:** elaboración propia a partir de los datos suministrados por las áreas organizativas ONE.



## 10.2 Anexo 2: Resumen de cumplimiento a indicadores de productos

**Tabla II. Cumplimiento de indicadores**

Nombre	Cumplimiento	Valor meta	Valor real
1.1.1.1.1.1. Porcentaje de las actividades del XCNPV programadas para el 2024 ejecutadas	86.96	92	80
1.1.1.1.10.1. Informes publicados ENAE 2023	100	9	9
1.1.1.1.10.2. Porcentaje de avance según POA ENAE 2024	100	64	64
1.1.1.1.10.3. Base datos anonimizadas y publicadas ENAE 2023	100	3	3
1.1.1.1.11.1. Promoción de las estadísticas empresariales con enfoque de Género	100	2	2
1.1.1.1.12.1. Boletines del IPP publicados	100	13	13
1.1.1.1.12.2. Informes de mantenimiento del IPP	100	6	6
1.1.1.1.13. Cantidad de boletines del ICDV publicados	100	7	7
1.1.1.1.14.1. Informe ROE 2023-2 publicado	100	1	1
1.1.1.1.14.2. Informe ROE 2024-1 publicado	100	1	1
1.1.1.1.14.3. Porcentaje de avance según POA ROE 2024-2 levantado	0	0	0
1.1.1.1.14.4. Base de datos anonimizada publicadas	100	2	2
1.1.1.1.15.1. Porcentaje de las actividades de la Encuesta Nacional de Hogares de Propósitos Múltiples programadas y ejecutadas en el 2024.	100	66	79
1.1.1.1.2.1. Informe de la Encuesta de Cobertura y Calidad del X Censo Nacional de Población y Vivienda 2022	100	1	1
1.1.1.1.2.2. Metodología de la Encuesta de Cobertura y Calidad del X Censo Nacional de Población y Vivienda 2022 publicada.	100	1	1
1.1.1.1.3.1. Porcentaje de las actividades de la Encuesta Nacional de Hogares de Propósitos Múltiples (MICS 2024) programadas y ejecutadas en el 2024	44.29	70	31
1.1.1.1.4.1. Porcentaje de las actividades de las actividades de la Encuesta Nacional de Inmigrante (ENI-III) programadas y ejecutadas en el 2024	100	42.5	47.5
1.1.1.1.5.1. Porcentaje de las actividades de la Encuesta Nacional del Uso del Tiempo 2024 programadas y ejecutadas en el 2024	0	20	0

Nombre	Cumplimiento	Valor meta	Valor real
1.1.1.1.6.1. Porcentaje de las actividades de formulación de la ENHOGAR-2025 programadas y ejecutadas para el 2024 .	100	135	200
1.1.1.1.7.1. Porcentaje de las actividades de la programadas Marco de Muestreo XCNPV2022 programadas y ejecutadas en el 2024	100	104	106
1.1.1.1.8.1. Porcentaje de las actividades de la formulación de la Encuesta Nacional de Violencia de Género 2025 programadas y ejecutadas para el 2024	100	100	100
1.1.1.1.9.1. Directorio de Empresas 2023 publicado	100	1	1
1.1.1.1.9.2. Base datos Directorio de Empresas 2023 anonimizada y publicada	100	1	1
1.1.1.1.9.3. Boletines trimestrales del Directorio de Empresas 2024	100	2	2
1.1.1.1.9.4. Informe demografía empresarial formal	100	1	1
1.1.1.2.1.1. Porcentaje de indicadores actualizados en el portal de pobreza	100	180	181
1.1.2.1.1.1. Bases de datos de comercio exterior anonimizadas y publicadas	100	5	5
1.1.2.1.1.2. Informe Anuario de comercio exterior 2023 publicado	100	1	1
1.1.2.1.1.3. Informes de Perfil de Empresas Exportadoras e Importadoras 2023 publicado	100	2	2
1.1.2.1.1.4. Boletines trimestrales de comercio exterior 2024	100	2	2
1.1.2.1.1.5. Documentación metodológica del procesamiento de las bases de comercio exterior actualizada	0	0	0
1.1.2.1.10.1. Número de compendios publicados	100	3	3
1.1.2.1.11.1. Número de atlas publicados	0	0	0
1.1.2.1.12.1. Tablero Dominicana en Cifras	0	0	0
1.1.2.1.13.1 Informe de Conectividad Significativa 2022.	100	1	1
1.1.2.1.2.1. Anuario de Estadísticas Económicas 2023 publicado	0	0	0
1.1.2.1.2.2. Fortalecimiento de las series e indicadores de los sectores económicos basados en registros administrativos	100	101	111
1.1.2.1.2.3. Bases de datos sectoriales validadas y publicadas	100	3	3
1.1.2.1.2.4. Tabulados de estadísticas Económicas para Dominicana en Cifras 2024 actualizados	100	40	40
1.1.2.1.2.5. Publicación Tablero en Power BI sector Construcción	100	1	1



Nombre	Cumplimiento	Valor meta	Valor real
1.1.2.1.2.6. Boletín de Estadísticas Sectoriales publicado	100	2	2
1.1.2.1.3.1. Cantidad de series e indicadores económicos actualizados de los directorios de empresas	100	67	67
1.1.2.1.3.2. Cantidad de series e indicadores económicos actualizados de la ENAE	100	48	48
1.1.2.1.3.3. Cantidad de series e indicadores económicos actualizados de IPP e ICDV	100	56	56
1.1.2.1.3.4. Cantidad de series e indicadores económicos actualizados de ROE	100	49	49
1.1.2.1.3.5. Cantidad de series e indicadores económicos actualizados de Pobreza	100	131	131
1.1.2.1.3.6. Cantidad de series e indicadores económicos actualizados de Comercio Exterior	100	51	51
1.1.2.1.3.7. Cantidad de series e indicadores económicos actualizados de Sectoriales	100	410	410
1.1.2.1.4.1. Estadísticas Ambientales. Cantidad de series, indicadores y base de datos generados	100	34	34
1.1.2.1.5.1. Cantidad de series, indicadores y base de datos generados	100	17	17
1.1.2.1.6.1. Cantidad de series, indicadores y base de datos generados	100	36	36
1.1.2.1.7.1. Cantidad de series, indicadores y base de datos generados	100	462	462
1.1.2.1.8.1. Boletines Estadísticos. Número de boletines publicados	100	3	3
1.1.2.1.9.1. Número de anuarios publicados	100	3	3
1.1.3.1.1.1. Porcentaje de la oferta formativa estructurada por planes de desarrollo y segmentos de enfoque, y en base a necesidades y tendencias identificadas	100	100	100
1.1.3.1.1.2. Nivel de aplicación del modelo de competencias estadísticas al diseño y producción de los programas formativos	100	62.5	62.5
1.1.3.1.1.3. Porcentaje de instituciones priorizadas del SEN capacitadas.	100	40	40
1.1.3.1.2.1. Porcentaje de programas diseñados acorde al calendario de planificación y aplicando el diseño instruccional	100	125	125
1.1.3.1.2.2. Porcentaje de programas producidos para responder a la oferta trimestral y con recursos audiovisuales del diseño instruccional	100	112.5	112.5

Nombre	Cumplimiento	Valor meta	Valor real
1.1.3.1.2.3.Cantidad de solicitudes de certificación de programas por el Instituto Nacional de Administración Pública	0	0	0
1.1.3.1.3.1.Porcentaje de ejecución del programa formativo del trimestre	100	112.5	135
1.1.3.1.3.2.Cantidad de participaciones del SEN en actividades formativas	100	700	842
1.1.3.1.3.3.Cantidad de participaciones de la academia y público en general en actividades abiertas	87	400	348
1.1.3.1.3.4.Plan de apoyo a procesos misionales	100	125	125
1.1.3.1.3.5.Porcentaje de participaciones concluidas y certificadas (formaciones especiales)	94	50	47
1.1.3.1.3.6.Porcentaje de cursos de formación continua (MOOCS) promocionados a través de la Red de Entidades de Formadores del Estado	100	50	50
1.1.3.1.4.1.Cantidad de Usuarios orientados en navegación de portal ONE y subportal de cultura estadística	100	570	1089
1.1.3.1.4.2.Porcentaje de ejecución del plan anual de actividades y servicios de información	100	117	125
1.1.3.1.4.3.Cantidad de charlas presenciales o virtuales, a segmentos priorizados [docentes, estudiantes, comunicadores, investigadores, etc] realizadas	100	14	20
1.1.3.1.4.4.Cantidad de charlas virtuales abiertas realizadas	85.71	14	12
1.1.4.1.1.1.Generación de mapas provinciales, municipales y por barrios de la siguientes provincias: La Romana, Hato Mayor, El Seibo, Pedernales, Hermanas Mirabal y Samaná.	100	192	192
1.1.4.1.2.1.Boletines "Tu Municipio en Cifras" publicados por año	100	115	115
1.1.4.1.3.1.Boletines "Panorama Estadístico" publicados por año	100	2	2
1.1.4.1.4.1.Indicadores del SISGE actualizados por año	100	20	20
1.1.4.1.5.1.Indicadores del Atlas de género actualizados por año	100	17	17
1.1.4.1.6.1.Indicadores del SINAVIG actualizados por año	100	7	7
1.2.1.1.1.1.Geoportal actualizado	100	1	1
1.2.1.1.10.1 Porcentaje de cumplimiento de las actividades planificadas para Documentación metodológica de Operaciones Estadísticas "Caracterización de Museos Republica Dominicana"	100	100	100

Nombre	Cumplimiento	Valor meta	Valor real
1.2.1.1.11.1.Porcentaje de cumplimiento de las actividades planificadas para Documentación metodológica de Operaciones Estadísticas "Comercio Exterior"	78	50	39
1.2.1.1.12.1.Porcentaje de cumplimiento de las actividades planificadas para Documentación metodológica de Operaciones Estadísticas. "Permisos de Construcción"	100	147	158
1.2.1.1.13.1.Porcentaje de cumplimiento de las actividades planificadas para Documentación metodológica de Operaciones Estadísticas "Estadísticas Vitales"	64.44	90	58
1.2.1.1.14.1.Porcentaje de cumplimiento de las actividades planificadas para Lineamientos para la Política de Difusión de Resultados Estadísticos	100	100	100
1.2.1.1.15.1.Porcentaje de cumplimiento de las actividades planificadas para Lineamiento para la realización de prueba experimental en el proceso de diseño de una Operación Estadística	100	70	70
1.2.1.1.2.1.Integración de la información estadística y la espacial	100	169	173
1.2.1.1.3.1.Porcentaje de cumplimiento para las actividades realizadas para la adopción de la Clasificación Internacional de Delitos con Fines Estadísticos mediante acompañamiento técnico de UNODC.	100	99.75	99.75
1.2.1.1.4.1.Porcentaje de cumplimiento para las actividades realizadas para la elaboración de implementación de las clasificaciones estadísticas	100	85	85
1.2.1.1.5.1.Porcentaje de cumplimiento de la elaboración del instructivo para el llenado de ficha técnicas de indicadores	100	100	100
1.2.1.1.6.1.Porcentaje de cumplimiento de la elaboración de la corrección de redacción marco conceptual para la producción de estadísticas sobre violencia basada en género	100	148	148
1.2.1.1.7.1.Porcentaje de cumplimiento de la elaboración Metodología para la adaptación de clasificaciones	100	35	35
1.2.1.1.8.1.Porcentaje de cumplimiento de las actividades planificadas para la implementación del CNBPE	97.41	116	113
1.2.1.1.9.1.Porcentaje de cumplimiento de las actividades planificadas para la elaboración de la guía para la elaboración de la documentación metodológica de la OE	100	137	159.6
1.2.1.2.1.1.Política de transversalización de la perspectiva de género en la gestión institucional	0	0	0
1.2.1.2.1.2.Estudio sobre desigualdades de género en el mercado de trabajo elaborado.	0	0	0

Nombre	Cumplimiento	Valor meta	Valor real
1.2.1.2.1.3.Manual de Transversalización del Enfoque de Género en la Producción Estadística de la ONE y del SEN elaborado.	0	0	0
1.2.1.2.1.4.Número de capacitaciones impartidas para el fortalecimiento de capacidades técnicas dirigidas a la transversalización del enfoque de género en la producción estadística	0	1	0
1.2.1.2.1.5.Porcentaje de cumplimiento de las actividades dirigidas a la creación de nuevas fuentes de datos y/o agregar nuevas variables a fuentes existentes que permitan producir indicadores priorizados de los ODS 2, 3, 4, 5, 8, 10	100	100	100
1.2.2.1.1.1.Porcentaje de cumplimiento de las actividades de implementación del Plan Estadístico Nacional	100	100	100
1.2.2.1.2.1.Porcentaje de cumplimiento de las actividades planificadas en el marco de las mesas técnicas sectoriales	100	75	75
1.2.2.1.3.1.Porcentaje de cumplimiento de las actividades planificadas para el Inventario de Registros Administrativos (I.RR.AA.) de sectores priorizados según PEN	92.94	85	79
1.2.2.1.4.1.Porcentaje de cumplimiento de las actividades planificadas para el informe de factibilidad de ODS	83.13	83	69
2.1.1.1.1.1. Nivel de implementación del SGC	100	110	124
2.1.1.1.2.1. Mantenimiento de la Carta Compromiso al Ciudadano (CCC)	100	88	88
2.1.1.1.3.1. Porcentaje de actualización del subindicador en el SISMAP	100	125	140
2.1.1.1.4.1. % de avance del Plan de Trabajo 2024	100	150	150
2.1.1.1.5.1.Porcentaje de avance de las actividades de implementación programadas para el 2024	100	71	71
2.1.1.1.6.1. Número de informes de seguimiento físico/financiero de proyectos de inversión publicados	100	16	16
2.1.1.1.7.1. Transversalización de la perspectiva de igualdad de género en la gestión institucional. Número de actividades implementadas	100	3	3
2.1.1.2.1.1.Implementación de los elementos simbólicos de la cultura organizacional de la ONE	100	120	132
2.1.1.3.1.1. Gestión de la planificación presupuestaria. Porcentaje de avance de las actividades de implementación programadas para el 2024	100	124	124
2.1.2.1.1.1.Cantidad de los/as colaboradores/as, que se encuentran dentro de la escala de los grupos I,II;III, IV y V.	100	55	112
2.1.2.1.2.1.Aprobación e implementación del Modelo de Reclutamiento por Competencias "Documento realizado"	100	1	1

Nombre	Cumplimiento	Valor meta	Valor real
2.1.2.1.2.2. Porcentaje del modelo de reclutamiento implementado.	100	133	133
2.1.2.1.3.1. Cantidad de concursos de oposición aperturados	100	2	6
2.1.2.2.1.1. Porcentaje del Sistema de evaluación de desempeño por competencias implementado	100	125	125
2.1.2.2.2.1. Porcentaje del Programa de capacitación y desarrollo implementado	94.23	104	98
2.1.2.2.3.1. Implementación del seguimiento y monitoreo de las personas. Cantidad de informes elaborados	100	2	2
2.1.2.3.1.1. Porcentaje del Programa anual de Compensación y Beneficio ejecutado	100	116	116
2.1.2.3.2.1. Porcentaje del Programa anual de Salud Ocupacional ejecutado	100	116	116
2.1.2.3.3.1. Porcentaje del Programa de Prevención de Riesgos Laborales ejecutado	100	116	116
2.1.2.3.4.1. Porcentaje del Programa de Reconocimiento al Personal ejecutado	100	60	60
2.1.2.3.5.1. Porcentaje del Programa de Innovación Institucional ejecutado	100	60	60
2.1.3.1.1.1. Porcentaje de nóminas que cumplen con los requerimientos establecidos	100	125	125
2.1.3.1.2.1. Gestión de los procesos jurídicos institucionales. Porcentaje de avance de las actividades planificadas y ejecutadas para el 2024	66.67	75	50
2.1.3.1.3.1. Porcentaje de eficiencia en la gestión del PACC	93.33	75	70
2.1.3.1.3.2. Porcentaje de eficiencia en la gestión de los gastos asociados a servicios generales	100	126	126
2.1.3.1.4.1. Porcentaje de satisfacción del servicio transportación	100	95	95
2.1.3.1.5.1. Porcentaje de implementación del programa Cultura Verde	100	100	100
2.1.3.2.1.1. Porcentaje del indicador de gestión presupuestaria	100	95	95
2.1.3.2.2.1. Integridad en la gestión administrativa fortalecida. Porcentaje de actividades realizadas según POA	100	153	153
2.1.3.2.3.1. Índice de transparencia institucional	100	190	190
2.1.4.1.1.1. Porcentaje de implementación del plan de expansión/actualización de la infraestructura tecnológica para el 2024	100	135	143

Nombre	Cumplimiento	Valor meta	Valor real
2.1.4.1.2.1. Porcentaje de licencias a renovadas de la plataforma central segun plan	100	75	75
2.1.4.1.3.1. Porcentaje de demanda satisfecha de redes informáticas y las comunicaciones	100	67.5	67.5
2.1.4.1.4.1. Porcentaje normalización y actualización del software que utiliza la institución según plan	100	112.5	112.5
2.1.4.1.5.1. Porcentaje de satisfacción de los usuarios internos con los recursos TIC disponibles en la Institución	0	0	0
2.1.4.1.6.1. Porcentaje de la implementación de los procesos de las normas ISO/total de los procesos normas ISO	90.16	122	110
2.1.4.2.1.1. Porcentaje de series estadísticas e indicadores migradas al repositorio único	87.88	99	87
2.1.4.2.2.1. Porcentaje de ejecución del plan de fortalecimiento de los sistemas administrativos	60.61	66	40
2.1.5.1.1.1. Porcentaje de actividades de posicionamiento institucional desde la Dirección General programadas para el 2024 ejecutadas	100	155	155
2.1.5.1.2.1. Estrategia de comunicación y visibilidad: Implementación del Plan de Comunicaciones 2024.	94.96	139	132
2.1.5.1.3.1. Publicaciones editoriales difundidas	100	125	125
2.1.6.1.1.1. Estrategia de Cooperación Internacional. Porcentaje de ejecución de la implementación planificada	59.5	121	72
2.1.6.1.2.1. Porcentaje de planes de trabajo gestionados	80	125	100