

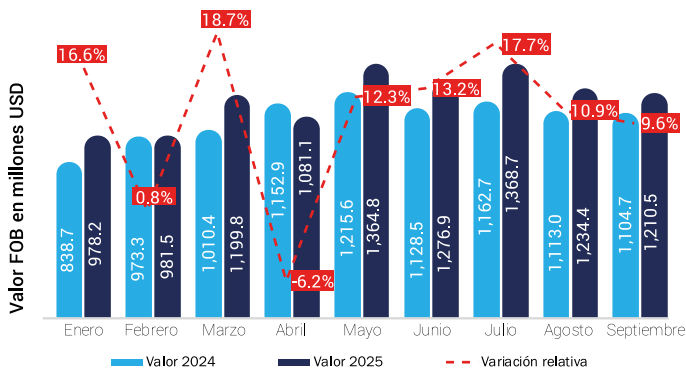
Boletín exportaciones enero-septiembre 2025^p

Boletín enero-septiembre 2025
República Dominicana, Dirección de Estadísticas Económicas
Departamento de Estadísticas Macroeconómicas, División de Comercio Exterior
Año 5 N.º 15 · ISSN 2811-4787

El boletín enero-septiembre 2025 de comercio exterior presenta las estadísticas sobre las exportaciones de bienes y mercancías, desagregados, según su régimen aduanero (nacional, zonas francas y otros), e identifica los principales productos, vías de transporte y la participación de los principales países socios comerciales del país. Estas cifras están sujetas a rectificación y provienen de registros administrativos de la Dirección General de Aduanas (DGA) validados.

Valor y variación relativa mensual de las exportaciones

Gráfico 1.1 REPÚBLICA DOMINICANA: Valores mensuales exportados y variación relativa, enero-septiembre 2024^p -2025^p



Principales indicadores enero-septiembre 2025^p

Valor total exportado
enero-septiembre 2025
USD 10,695.9
Millones

Variación relativa
2025/2024
10.3%

Total sub-partidas
arancelarias de
mercancías

Valor total exportado
enero-septiembre 2024
USD 9,699.9
Millones

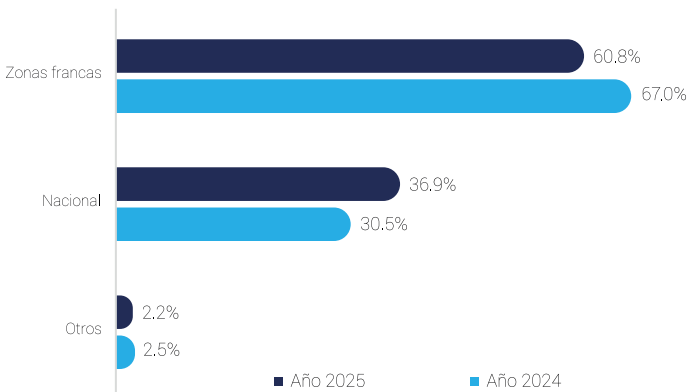
Variación interanual del
mes de septiembre
9.6%

Variación absoluta
2025/2024
USD 996.0
Millones

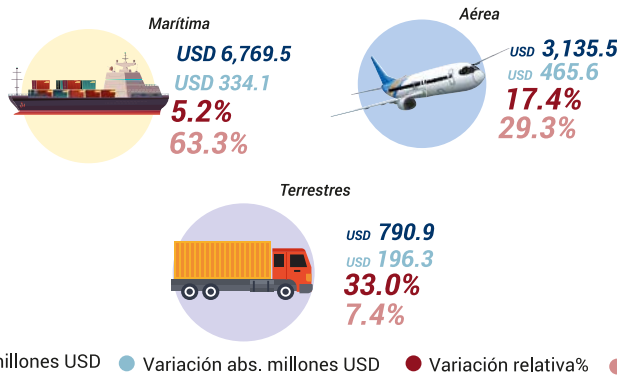
Total países de destino
enero - septiembre 2025
158

Exportaciones según régimen aduanero y vía de transporte

Gráfico 1.2 REPÚBLICA DOMINICANA: Participación porcentual de las exportaciones según régimen aduanero, enero-septiembre 2024^p -2025^p



Infografía 1.1 REPÚBLICA DOMINICANA: Exportaciones según vía de transporte, enero-septiembre 2025^p



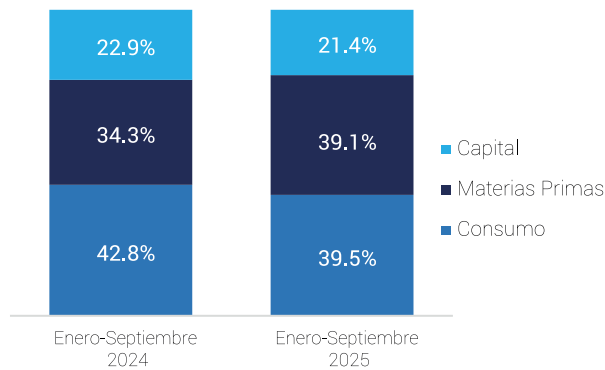
En el periodo enero-septiembre 2025, el **60.8%** del **valor exportado** correspondió a las empresas bajo el régimen de **zonas francas**, con un **crecimiento** del valor exportado de 0.2% respecto al mismo periodo del año anterior. El valor exportado en el régimen de **exportaciones nacionales** representó un **36.9%**, con un incremento de **33.5%**, siendo el régimen que representó el mayor crecimiento con una amplia diferencia. El valor de los **otros regímenes aduaneros** decreció en **2.4%** con relación con el mismo periodo.

Exportaciones según tipo de mercancías

Infografía 1.2 REPÚBLICA DOMINICANA: Top 5 principales partidas de mercancías exportadas, enero-septiembre 2025^p



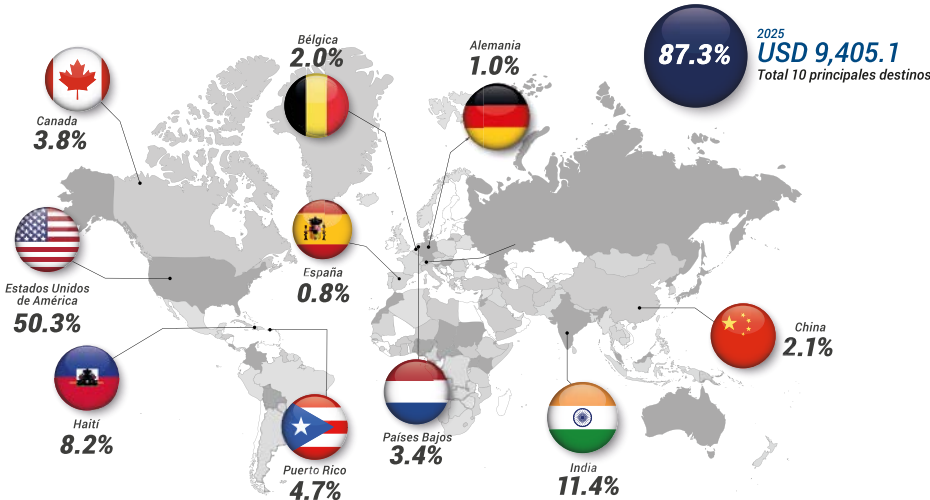
Gráfico 1.3 REPÚBLICA DOMINICANA: Participación porcentual de las exportaciones según grupo económico, enero-septiembre 2024^p -2025^p



Para el periodo enero-septiembre 2025, los **bienes de consumo** registraron una **participación** de **39.5%** y **crecieron** en un **1.9%** respecto al año anterior. Las **materias primas** representaron el **39.1%** del valor total exportado de las mercancías categorizadas según grupo económico, aumentando en un **25.7%** en comparación con el periodo enero - septiembre 2024. Los **bienes de capital** representaron el **21.4%** de las exportaciones e **incrementaron** en un **2.8%**.

Exportaciones hacia principales socios comerciales

Infografía 1.3 REPÚBLICA DOMINICANA: Top 10 participación y variación, principales países de destino de las exportaciones, enero-septiembre 2025^p



El país exportó mercancías a **158 naciones** en el periodo enero-septiembre del año 2025, sin embargo, el **87.8% se concentró en 10 países**. Las principales observaciones son.

- Estados Unidos** abarcó el **50% del valor total de las exportaciones**, con un monto de US\$5,383.6 millones en valor FOB, colocándolo como nuestro principal socio comercial exportador al superar al en un 340% el monto exportado hacia India, el segundo país destino de las exportaciones. Sus principales partidas exportadas fueron: Instrumentos y aparatos de medicina, Cigarros, cigarrillos y cigarrillos, y Aparatos para corte.
- India** acaparó el 70.10% de las exportaciones totales de Oro en bruto, convirtiéndose en el principal destino de este mineral para la economía dominicana.