



Informe de Indicadores de Información de Estadística Institucional

Trimestre octubre – diciembre 2020

Departamento de Planificación y Desarrollo

Tabla de contenido

Aspectos Generales.....	3
Acrónimos:.....	3
Indicadores.....	3
Tablas y Gráficos	6
Tabla 1. Indicadores de Información Estadística Institucional	6
Tabla 2. Cantidad de publicaciones estadísticas realizadas en el cuarto trimestre.....	7
Grafico 1. Cantidad de publicaciones estadísticas realizadas en el cuarto trimestre	8
Tabla 3. Cantidad de difusiones estadísticas en los medios de comunicaciones en el cuarto trimestre	8
Grafico 2. Cantidad de difusiones estadísticas en los medios de comunicaciones	9
Tabla 4. Cantidad de eventos estadísticos realizados en el cuarto trimestre.....	9
Grafico 3. Cantidad de eventos estadísticos realizados en el cuarto trimestre.....	10
Tabla 5. Estadísticas de indicadores del departamento de vinculaciones	10
Grafico 4. Estadísticas de indicadores del departamento de vinculaciones	11
Tabla 6. Estadísticas de indicadores del CENDOC	11
Grafico 5. Estadísticas de indicadores del CENDOC	12
Tabla 7. Cantidad de participaciones y acciones formativas impartida por la Escuela Naciones de Estadísticas (ENE) según sexo en el cuarto trimestre.....	12
Grafico 6. Cantidad de acciones formativas impartida por la Escuela Nacional de Estadística (ENE)	13
Grafico 7. Escuela Naciones de Estadísticas (ENE): Cantidad de participaciones en acciones formativas por sexo.....	13

Aspectos Generales

Acrónimos:

ONE: Oficina Nacional de Estadística.

ENE: Escuela Nacional de Estadística.

CENDOC: Centro de Documentación de la Oficina Nacional de Estadística.

Indicadores

1. **Indicador:** Cantidad de publicaciones estadísticas realizadas.
 - a. **Descripción del indicador:** Número de número de anuarios, atlas, base de datos, boletines, clasificación nacional, compendios, división territorial, fascículos, índices, informes, metodologías, revistas y estudios estadísticos realizados en la ONE.
 - b. **Método de Cálculo:** Sumatoria de número de anuarios, atlas, base de datos, boletines, clasificación nacional, compendios, división territorial, fascículos, índices, informes, metodologías, revistas y estudios estadísticos realizados en la ONE.

2. **Indicador:** Cantidad de difusiones estadísticas en los medios de comunicaciones.
 - a. **Descripción del indicador:** Número de notas de prensa, entrevistas, comunicados, publicidades de prensa, radio y tv realizadas por la ONE.
 - b. **Método de Cálculo:** Sumatoria del número de notas de prensa, entrevistas, comunicados, publicidades de prensa, radio y tv realizadas por la ONE.

3. **Indicador:** Cantidad de eventos estadísticos realizados.
 - a. **Descripción del indicador:** Número de charlas, conferencias, ferias, rueda de prensa y talleres realizados por la ONE.
 - b. **Método de Cálculo:** Sumatoria del número de charlas, conferencias, ferias, rueda de prensa y talleres realizados por la ONE.

4. **Indicador:** Cantidad de acuerdos / convenios firmados.
 - a. **Descripción del indicador:** Número de acuerdos o convenios firmados por la ONE.
 - b. **Método de Cálculo:** Sumatoria del Número de acuerdos o convenios firmados por la ONE.

5. **Indicador:** Cantidad de usuarios que utilizan los servicios del CENDOC.
 - a. **Descripción del indicador:** Número de usuarios que utilizan los servicios del CENDOC.
 - b. **Método de Cálculo:** Sumatoria del Número de usuarios que utilizan los servicios del CENDOC.

6. **Indicador:** Cantidad de visitas a centros académicos realizadas.
 - a. **Descripción del indicador:** Número de visitas a centros académicos realizadas.
 - b. **Método de Cálculo:** Sumatoria del número de visitas a centros académicos realizadas.

7. **Indicador:** Cantidad de visitas grupales al CENDOC realizadas.
 - a. **Descripción del indicador:** Número de visitas grupales al CENDOC realizadas.
 - b. **Método de Cálculo:** Sumatoria del número de visitas grupales al CENDOC realizadas.

8. **Indicador:** Cantidad de beneficiarios del programa de visitas grupales.
 - a. **Descripción del indicador:** Número de beneficiarios del programa de visitas grupales.
 - b. **Método de Cálculo:** Sumatoria del número de beneficiarios del programa de visitas grupales.

9. **Indicador:** Cantidad de solicitudes atendidas de acuerdo a los requerimientos.
 - a. **Descripción del indicador:** Número de solicitudes atendidas de acuerdo a los requerimientos.
 - b. **Método de Cálculo:** Sumatoria del número de solicitudes atendidas de acuerdo a los requerimientos.

10. Indicador: Participación ONE en eventos internacionales.

- a. **Descripción del indicador:** Número de participaciones del personal ONE en actividades internacionales.
- b. **Método de Cálculo:** Sumatoria del Número de participaciones del personal ONE en actividades internacionales.

11. Indicador: Cantidad de proyectos de cooperación ejecutados.

- a. **Descripción del indicador:** Número de proyectos de Cooperación ejecutados.
- b. **Método de Cálculo:** Sumatoria del número de proyectos de Cooperación ejecutados.

12. Indicador: Cantidad de proyectos de inversión pública ejecutados.

- a. **Descripción del indicador:** Numero de proyectos de Inversión Publica ejecutados.
- b. **Método de Cálculo:** Sumatoria del número de proyectos de Inversión Pública ejecutados.

13. Indicador: Cantidad de asistencias técnicas recibidas.

- a. **Descripción del indicador:** Número de asistencia técnicas recibidas por organismos o instituciones internacionales.
- b. **Método de Cálculo:** Sumatoria del Número de asistencia técnicas recibidas por organismos o instituciones internacionales.

14. Indicador: Cantidad de acciones formativas generadas por la ENE.

- a. **Descripción del indicador:** Número de acciones formativas generadas por la ENE.
- b. **Método de Cálculo:** Sumatoria del Número de acciones formativas generadas por la ENE.

15. Indicador: Cantidad de participación en acciones formativas generadas por la ENE.

- a. **Descripción del indicador:** Número de cupos aprovechados por la participación en acciones formativas generadas por la ENE.
- b. **Método de Cálculo:** Sumatoria del número de participaciones en acciones formativas por la ENE.

Tablas y Gráficos
Tabla 1. Indicadores de Información Estadística Institucional

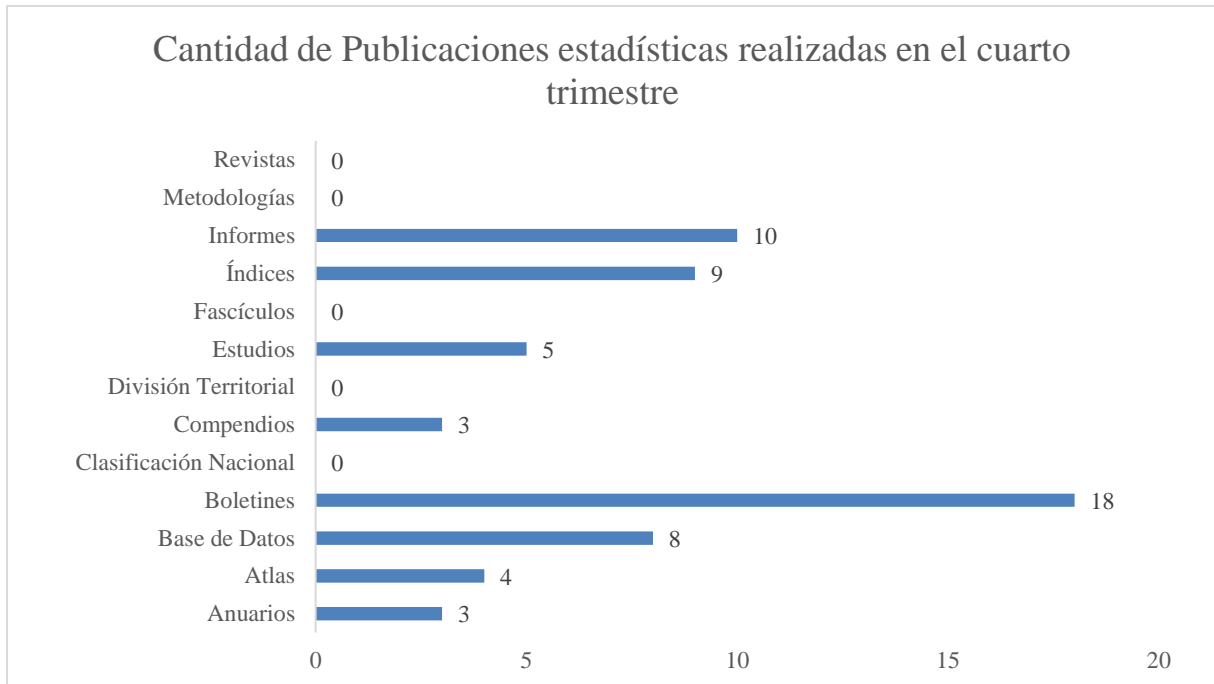
INDICADORES DE INFORMACIÓN ESTADÍSTICA INSTITUCIONAL							
Indicadores			2020				
			1 T	2 T	3 T	4 T	Total
1	Cantidad de publicaciones estadísticas realizadas	Anuarios	0	0	3	3	6
		Atlas	0	2	1	4	7
		Base de Datos	0	5	4	8	17
		Boletines	7	12	15	18	52
		Clasificación Nacional	1	0	0	0	1
		Compendios	0	0	1	3	4
		División Territorial	1	0	0	0	1
		Estudios	0	0	0	5	5
		Fascículos	0	1	0	0	1
		Índices	9	9	9	9	36
		Informes	0	4	4	10	18
		Metodologías	0	0	0	0	0
		Revistas	0	1	0	0	1
		Total	18	34	37	60	149
2	Cantidad de difusiones estadísticas en los medios de comunicaciones	Comunicados emitidos	1	1	0	0	2
		Entrevistas realizadas	4	1	1	0	6
		Notas de prensa emitidas	6	6	9	8	29
		Publicidades de prensa realizadas	1	0	1	0	2
		Publicidades de radio realizadas	1	2	1	0	4
		Publicidades de TV realizadas	1	2	1	0	4
		Total	14	12	13	8	47
3	Cantidad de eventos estadísticos realizados	Charlas	1	6	0	0	7
		Conferencias	0	0	0	0	0
		Ferias	0	0	0	0	0
		Rueda de prensa	0	1	3	0	4
		Talleres	1	0	0	6	7
		Total	2	7	3	6	18
4	Cantidad de acuerdos / convenios firmados	1	1	1	3	6	
5	Cantidad de usuarios que utilizan los servicios del CENDOC	147	22	38	38	245	
6	Cantidad de visitas a centros académicos realizadas	1	0	0	0	1	
7	Cantidad de visitas grupales al CENDOC realizadas	2	0	0	0	2	
8	Cantidad de solicitudes atendidas de acuerdo a los requerimientos	268	47	56	51	422	
9	Cantidad de beneficiarios del programa de visitas grupales	100	0	0	0	100	
10	Participación ONE en eventos internacionales	2	9	11	5	27	
11	Cantidad de proyectos de Cooperación ejecutados	1	1	1	3	6	
12	Cantidad de proyectos de Inversión Pública ejecutados	1	0	0	0	1	
13	Cantidad de asistencias técnicas recibidas	2	0	0	0	2	
14	Cantidad de acciones formativas generadas	17	4	9	8	38	
15	Cantidad de participaciones en acciones formativas	799	3765	1717	150	6431	

Tabla 2. Cantidad de publicaciones estadísticas realizadas en el cuarto trimestre

Publicaciones	Cantidad
Anuarios	3
Atlas	4
Base de Datos	8
Boletines	18
Clasificación Nacional	0
Compendios	3
División Territorial	0
Estudios	5
Fascículos	0
Índices	9
Informes	10
Metodologías	0
Revistas	0
Total	60

Fuente: Elaboración propia a partir de la información suministrada por el Departamento de Planificación y Desarrollo de la Oficina Nacional de Estadísticas (ONE).

Grafico 1. Cantidad de publicaciones estadísticas realizadas en el cuarto trimestre



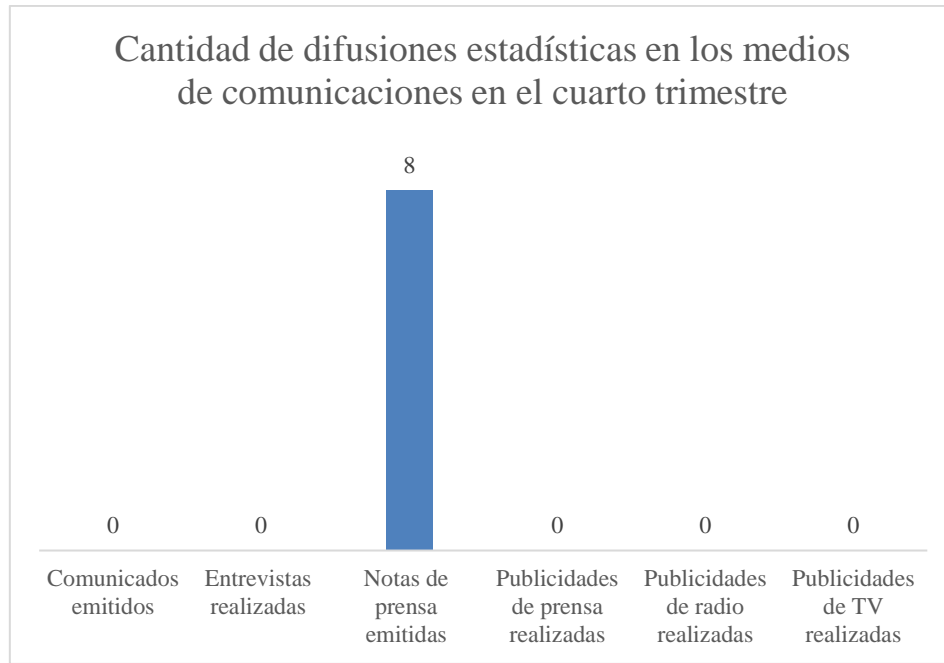
Fuente: Elaboración propia a partir de la información suministrada por el Departamento de Planificación y Desarrollo de la Oficina Nacional de Estadísticas (ONE).

Tabla 3. Cantidad de difusiones estadísticas en los medios de comunicaciones en el cuarto trimestre

Medios de Comunicaciones	Cantidad
Comunicados emitidos	0
Entrevistas realizadas	0
Notas de prensa emitidas	8
Publicidades de prensa realizadas	0
Publicidades de radio realizadas	0
Publicidades de TV realizadas	0
Total	8

Fuente: Elaboración propia a partir de la información suministrada por el Departamento de Comunicaciones de la Oficina Nacional de Estadísticas (ONE).

Grafico 2. Cantidad de difusiones estadísticas en los medios de comunicaciones



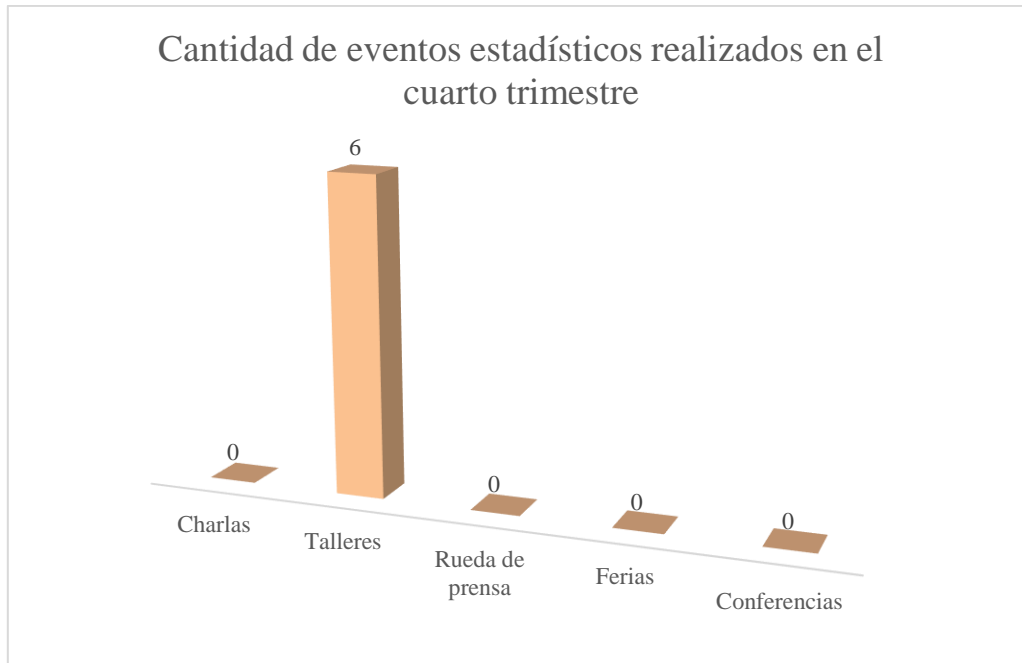
Fuente: Elaboración propia a partir de la información suministrada por el Departamento de Comunicaciones de la Oficina Nacional de Estadísticas (ONE).

Tabla 4. Cantidad de eventos estadísticos realizados en el cuarto trimestre

Eventos	Cantidad
Charlas	0
Talleres	6
Rueda de prensa	0
Ferias	0
Conferencias	0
Total	6

Fuente: Elaboración propia a partir de la información suministrada por el Departamento de Comunicaciones de la Oficina Nacional de Estadísticas (ONE).

Grafico 3. Cantidad de eventos estadísticos realizados en el cuarto trimestre



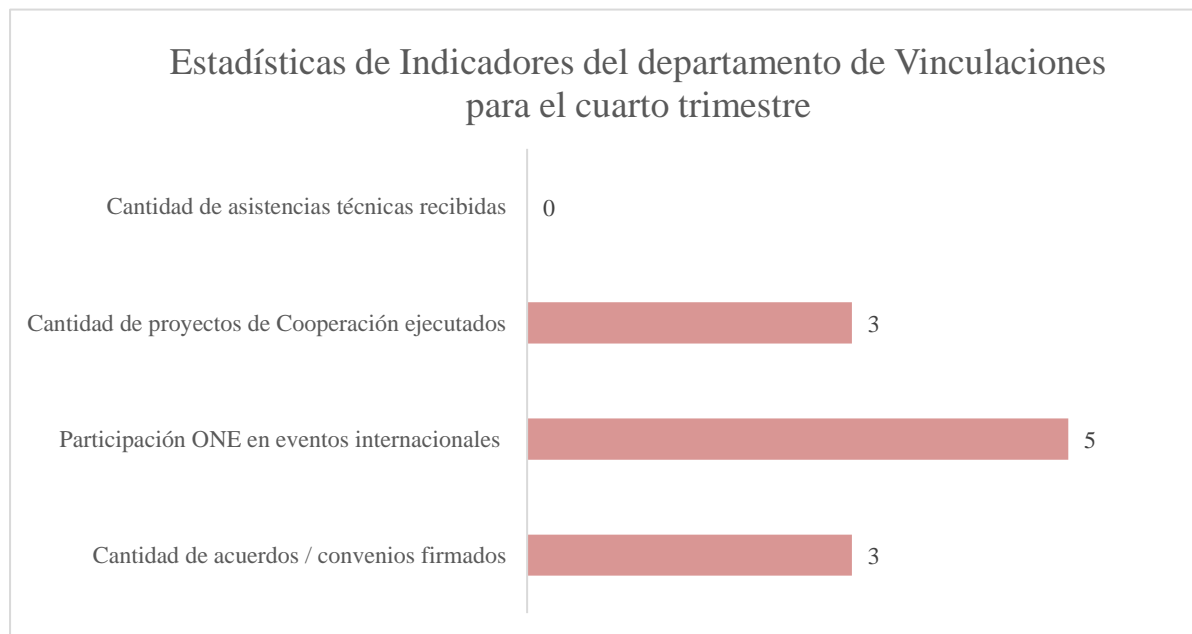
Fuente: Elaboración propia a partir de la información suministra por el Departamento de Comunicaciones de la Oficina Nacional de Estadísticas (ONE).

Tabla 5. Estadísticas de indicadores del departamento de vinculaciones

Indicadores	Cantidad
Cantidad de acuerdos / convenios firmados	3
Participación ONE en eventos internacionales	5
Cantidad de proyectos de Cooperación ejecutados	3
Cantidad de asistencias técnicas recibidas	0

Fuente: Elaboración propia a partir de la información suministra por el Departamento de Vinculaciones de la Oficina Nacional de Estadísticas (ONE).

Grafico 4. Estadísticas de indicadores del departamento de vinculaciones



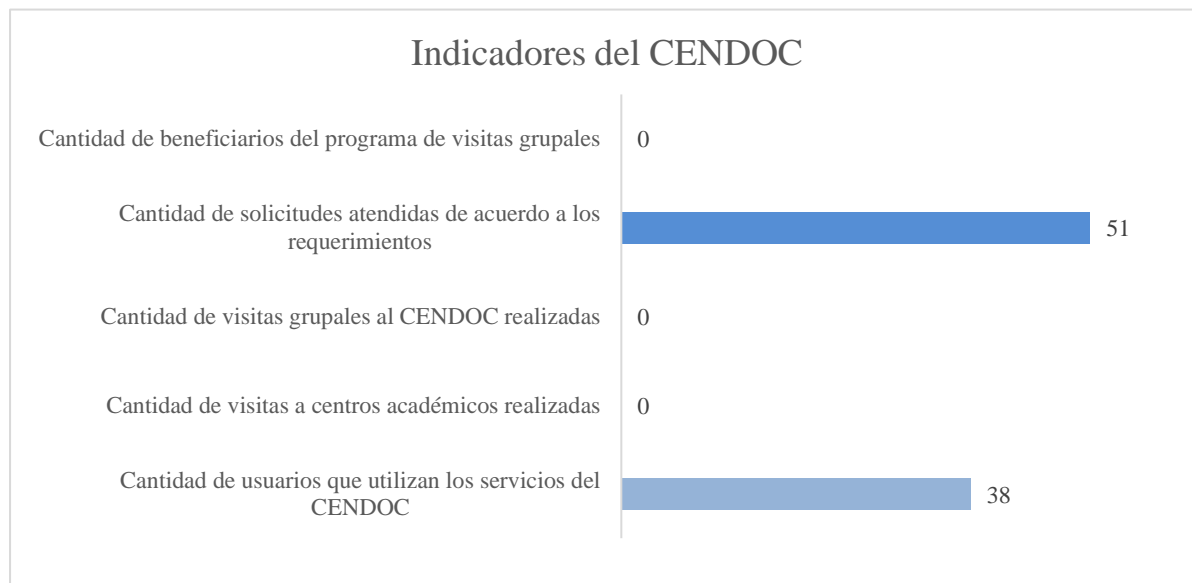
Fuente: Elaboración propia a partir de la información suministra por el Departamento de Vinculaciones de la Oficina Nacional de Estadísticas (ONE).

Tabla 6. Estadísticas de indicadores del CENDOC

Indicadores	Cantidad
Cantidad de usuarios que utilizan los servicios del CENDOC	38
Cantidad de visitas a centros académicos realizadas	0
Cantidad de visitas grupales al CENDOC realizadas	0
Cantidad de solicitudes atendidas de acuerdo a los requerimientos	51
Cantidad de beneficiarios del programa de visitas grupales	0

Fuente: Elaboración propia a partir de la información suministra por el Departamento de Comunicaciones de la Oficina Nacional de Estadísticas (ONE).

Grafico 5. Estadísticas de indicadores del CENDOC



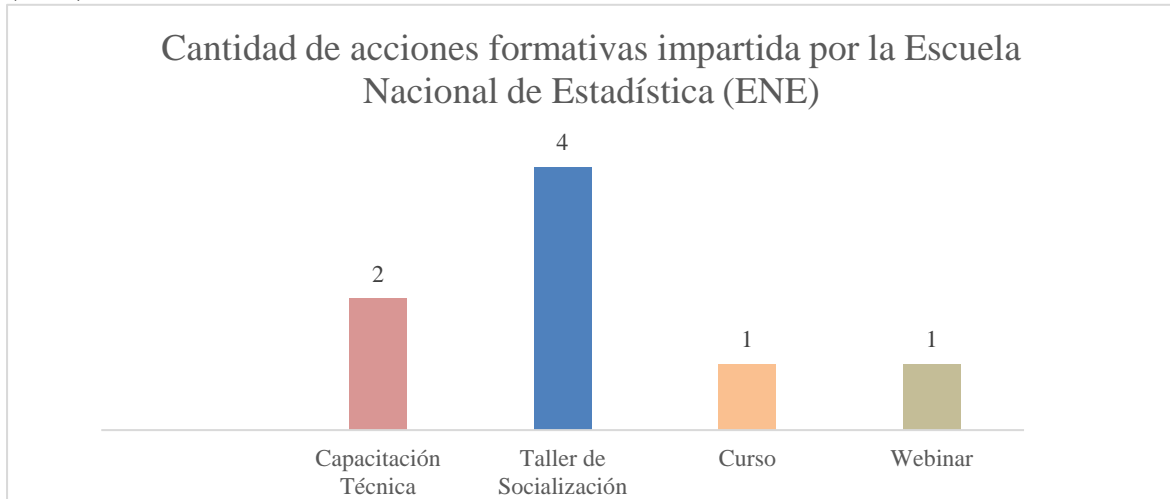
Fuente: Elaboración propia a partir de la información suministra por el Departamento de Comunicaciones de la Oficina Nacional de Estadísticas (ONE).

Tabla 7. Cantidad de participaciones y acciones formativas impartida por la Escuela Naciones de Estadísticas (ENE) según sexo en el cuarto trimestre.

Acciones Formativas	Cantidad	Participación		
		Masculinos	Femeninos	Total
Capacitación Técnica	2	13	19	32
Taller de Socialización	4	38	58	96
Curso	1	9	5	14
Webinar	1	4	4	8
Total	8	64	86	150

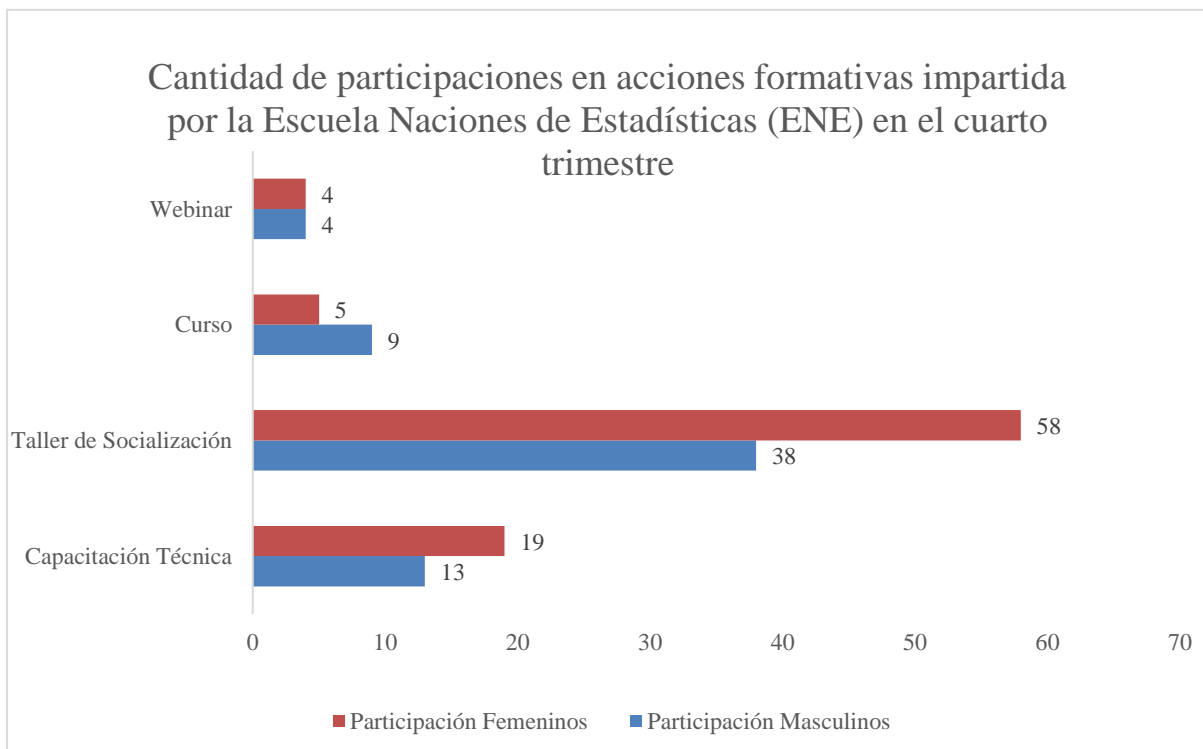
Fuente: Elaboración propia a partir de la información suministra por la Escuela Nacional de Estadísticas.

Grafico 6. Cantidad de acciones formativas impartida por la Escuela Nacional de Estadística (ENE)



Fuente: Elaboración propia a partir de la información suministrada por la Escuela Nacional de Estadísticas (ENE).

Grafico 7. Escuela Nacional de Estadísticas (ENE): Cantidad de participaciones en acciones formativas por sexo



Fuente: Elaboración propia a partir de la información suministrada por la Escuela Nacional de Estadísticas (ENE).