

## Evolución del envejecimiento poblacional en República Dominicana

El envejecimiento de una población resulta del avance en el proceso de transición demográfica<sup>1</sup> de cada país, producto de modificaciones tales como el aumento de su esperanza de vida, la disminución de su Tasa Global de Fecundidad (TGF) y la dinámica migratoria que experimente<sup>2</sup>. Una mirada a la evolución del fenómeno a nivel regional indica una notable reducción de la TGF, pasando de 5.9 niños(as) nacidos por cada mil mujeres a 2.3, en los quinquenios 1950-1955 y 2005-2010. Este comportamiento ha sido observado igualmente en República Dominicana: el país experimentó una caída de la TGF de 7.6 a 2.5. Paralelamente, se ha constatado un aumento considerable de la esperanza de vida al nacer en el mismo periodo, de cerca de 20 años a nivel regional y 25 años a nivel nacional<sup>3</sup>. En conjunto, los cambios de estos indicadores causan una modificación paulatina de la estructura por edades del país, resultando en el aumento del porcentaje de personas de 65 años y más con respecto al total poblacional<sup>4</sup>.

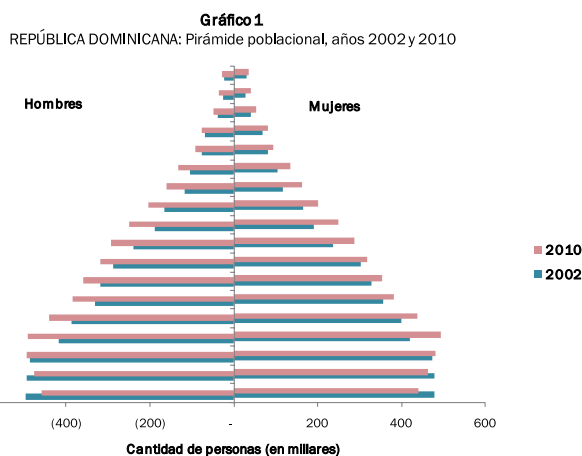
Los países de la Región presentan una marcada heterogeneidad

en el avance de su envejecimiento demográfico-poblacional. Al respecto, la pirámide poblacional, figura utilizada para representar la estructura de una población por sexo y edad, muestra claramente la estructura de cada país y permite visualizar los cambios en la población dominicana en solo 8 años (2002-2010). En el Gráfico 1, se aprecia una importante modificación de su estructura etaria en el periodo. En la última década ha disminuido la población infantil y paralelamente los grupos de edades intermedias y mayores han aumentado, representada por un ensanchamiento de la pirámide en el centro y la cúspide, sugiriendo un aumento proporcional de los grupos de mayor edad. Estas modificaciones reflejan que el país se encamina hacia un proceso de envejecimiento moderado,

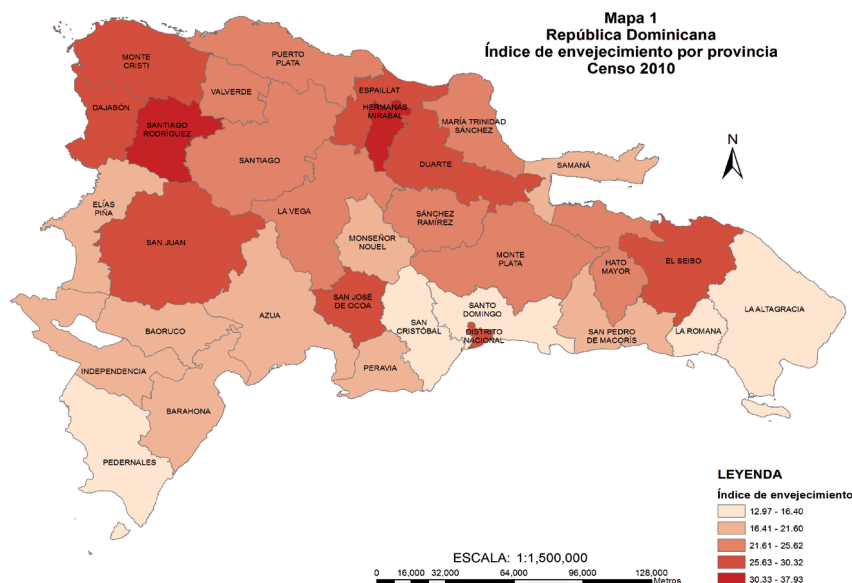
y que, a futuro, una proporción cada vez mayor de su población se encontrará en edades intermedias o avanzadas.

### Envejecimiento, género y territorio

El índice de envejecimiento señala la cantidad de adultos mayores por cada 100 niños(as) y jóvenes, lo que da una idea del nivel de envejecimiento y de la capacidad que se tiene de regenerar la población. Su cálculo desagregado a nivel provincial destaca una marcada heterogeneidad. En el Mapa 1 se observa la distribución del indicador, que muestra que las provincias más envejecidas son Santiago Rodríguez, Hermanas Mirabal, y San José de Ocoa, con aproximadamente 38, 36 y 30 personas de 65 años y más por cada 100 menores de 15 años, respectivamente. Durante el periodo 2002-2010 las que registraron un mayor aumento de este índice fueron: Santiago Rodríguez (24.3); San José de Ocoa (15.5); Espaillat (15.2) y Hermanas Mirabal (15.1).



Fuente: Censos 2002 y 2010



<sup>1</sup> La transición demográfica es el cambio de una etapa de tasas de mortalidad y fecundidad altas a otra etapa de valores más bajos.

<sup>2</sup> La esperanza de vida es "el número promedio de años que vivirían los integrantes de una cohorte hipotética de personas que permaneciese sujeta a la mortalidad imperante en la población en estudio desde su nacimiento hasta su extinción" y la TGF "se interpreta como el número de hijos(as) que, en promedio, tendría cada mujer de una cohorte sintética de mujeres no expuestas al riesgo de muerte desde el inicio hasta el fin del periodo fértil y que, a partir del momento en que se inicia la reproducción, están expuestas a las tasas de fecundidad por edad de la población en estudio". Chackiel, J. et al. (1997), *Demografía I*, México: Programa Latinoamericano de Actividades en Población (PROLAP), págs. 79 y 112.

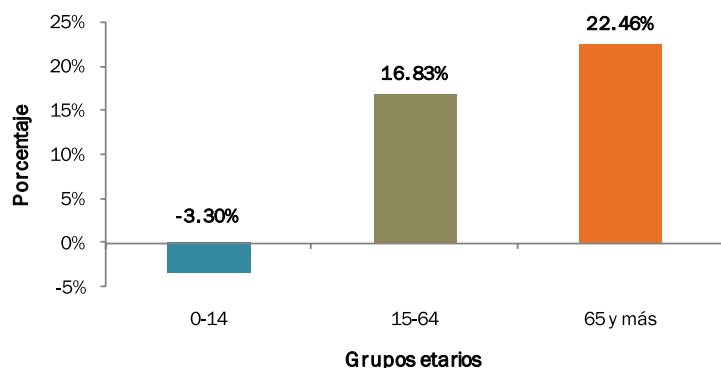
<sup>3</sup> Datos regionales del CELADE; datos nacionales, preliminares de las proyecciones de población, estimados por la ONE.

<sup>4</sup> División de Población del CELADE. Características demográficas de los países de Mesoamérica y el Caribe Latino, pág. 7.

<sup>5</sup> Chasco, C. & Hernández, I. Aspectos económicos y territoriales del envejecimiento en España. Recuperado de: [http://www.uam.es/personal\\_pdi/economicas/coro/investigacion/envejecim04.pdf](http://www.uam.es/personal_pdi/economicas/coro/investigacion/envejecim04.pdf).

Otro indicador importante para el estudio del envejecimiento poblacional es el índice de dependencia económica<sup>5</sup>, que muestra el peso que recae sobre las personas que se supone cotizan en el sistema de seguridad social (SDSS) por cada envejeciente que, potencialmente, depende económicamente de él. Indica el peso que representa para la economía nacional el asegurar y mantener los derechos fundamentales de salud y condiciones de vida digna, para los(as) que ya requieren retirarse de la vida laboral debido a la edad. En 2010, este índice correspondió a 10 personas adultas mayores (65 años y más) por cada 100 económicamente activas (personas de 15 a 64 años). Sin embargo, la precisión de este indicador puede afectarse grandemente con la realidad dominicana, por cuanto el nivel de informalidad en el país<sup>6</sup> es sumamente elevado y no es captado por el mismo.

**Gráfico 2**  
REPÚBLICA DOMINICANA: Crecimiento porcentual de la población dividida en grandes grupos etarios, años 2002 y 2010



Fuente: Censos 2002 y 2010

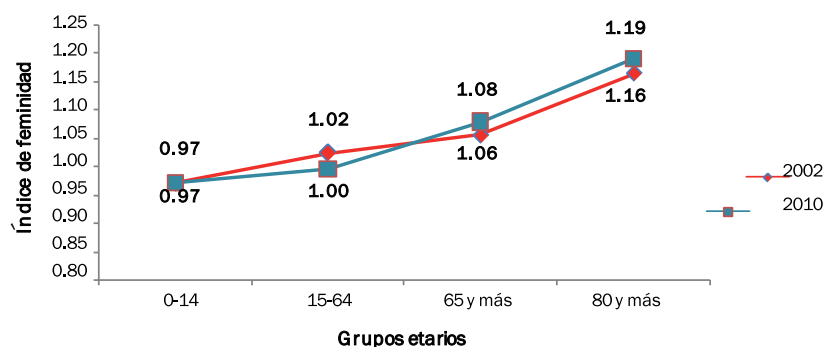
Según datos recogidos en los Censos de Población y Vivienda de 2002 y 2010, el grupo de edad que más creció en este periodo fue el de 80 a 84 años (41%), paralelamente, los(as) adultos(as) mayores fueron los que tuvieron el aumento más alto (22.5%) con respecto a otros grupos de edad, tal como se observa en el Gráfico 2. Según proyecciones recientes realizadas en la ONE, se espera que para el año 2020 las personas de 65 años y más sea el 7.35% de la población total, cifra que, según datos del Censo 2010, era 6.22%, lo que implica un incremento significativo en solo una década. El rápido avance que tiene el envejecimiento en el país implica mayor fragilidad de los servicios que deben ser garantizados por el Estado, debido a que la población en edad de retiro dependerá de cada vez una menor proporción de personas activas en labores económicas.

Una medida más precisa de la capacidad de cuidado de los(as) adultos(as) mayores que tiene una población es la relación de apoyo parental, que indica cuántas personas de 80 años y más hay por cada 100 con edades de 50 a 64 años. El indicador expresa la necesidad o demanda de apoyo familiar a sus miembros de más avanzada edad: según los Censos de Población y Vivienda 2002 y 2010 era de 14 aproximadamente, lo cual significa que por cada 100 personas de 50 a 64 años, hay 14 de 80 años y más. Su utilización es importante porque, conceptualmente, este indicador asume que potencialmente, a partir de los 80 años los problemas de salud que sobrevendrían provocarían mayores niveles de dependencia que, asumirían, en general, cuidadores que normalmente tienen algún lazo familiar con ellas de generaciones precedentes y principalmente mujeres.

El envejecimiento poblacional es un fenómeno principalmente femenino, a consecuencia de una mayor esperanza de vida de las mujeres. Esta situación en el país se ha acentuado en el periodo 2002-2010: hay una proporción mayor de mujeres en los grupos de 65 y 80 años y más, como se observa en el Gráfico 3. Esto sugiere que a medida que la población avance en sus fases de envejecimiento, se observará una tendencia a que cada vez haya más mujeres de este grupo que hombres, lo que resalta la importancia de la aplicación de políticas diferenciadas por género para responder a realidades particulares.

Las políticas orientadas a la mejora de la calidad de vida de la población envejeciente deben enfocarse en los ejes fundamentales de seguridad económica, salud y bienestar, la participación y las diferencias de género. Estas personas son por igual poseedoras de derechos fundamentales que les garantizan, mediante la acción del Estado y aplicación de políticas, un término de ciclo de vida asegurado, en condiciones dignas y fuera de la pobreza. El fortalecimiento y extensión de la cobertura del Sistema Dominicano de Seguridad Social (SDSS), el fomento de políticas que promuevan una participación activa de esta población en el funcionamiento de la sociedad y promover la consideración de tomar decisiones con enfoque de género en cada etapa del ciclo de vida del individuo, son acciones a tomar en cuenta en la toma de decisiones en el ámbito público y nacional.

**Gráfico 3**  
REPÚBLICA DOMINICANA: Índice de feminidad por grandes grupos etarios, años 2002 y 2010



Fuente: Censos 2002 y 2010

<sup>6</sup> Al respecto, ver el Boletín Panorama Estadístico no.51: "Caracterización de la participación femenina en la economía informal de la República Dominicana". ONE, mayo 2012.