

Octubre 2022

El Índice de Precios del Productor, de la sección de Industrias Manufactureras (IPP Manufactura), es un indicador estadístico que mide el cambio porcentual promedio de los precios de una canasta de bienes característicos de la producción nacional manufacturera, en un período determinado. Estos se levantan y se procesan cada mes, según los datos suministrados por aproximadamente, 321 empresas, que producen tanto para el mercado nacional como el internacional.

Tipo de variación



Mensual

0.48 %



Acumulada

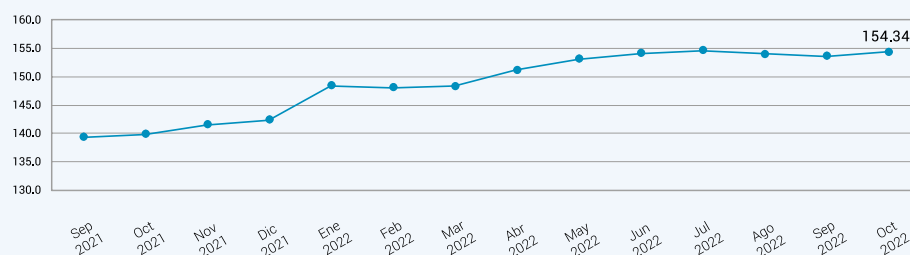
8.43 %



Variación
12 meses

10.48 %

REPÚBLICA DOMINICANA: Índice de Precios del Productor de la sección Industrias Manufactureras, según la Clasificación Nacional de Actividades Económicas (CNAE), en los meses de septiembre del 2021 a octubre^a del 2022.



^aCifras sujetas a revisión.

Resultados del mes¹

Según divisiones de la Clasificación Nacional de Actividades Económicas (CNAE) las actividades económicas que presentaron los principales incrementos fueron: reparación e instalación de maquinaria y equipo, con un 3.85%; elaboración bebidas, con un 1.86% y fabricación de productos elaborados de metal, excepto maquinaria y equipo, con un 1.62%. Estas actividades contribuyeron positivamente a la variación mensual con un 0.19 puntos porcentuales.

Incrementos

■ Octubre 2022 ■ Septiembre 2022

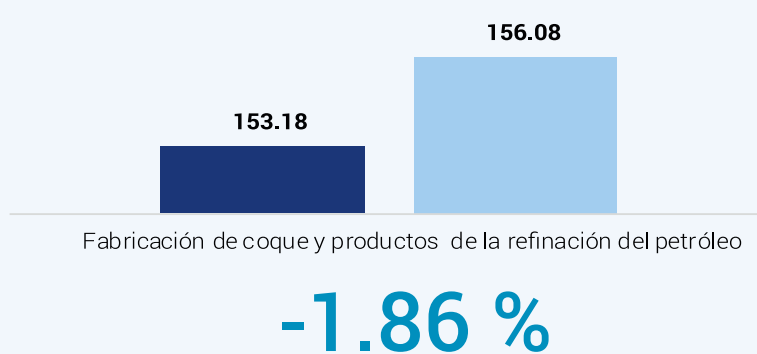


Disminuciones



■ Octubre 2022 ■ Septiembre 2022

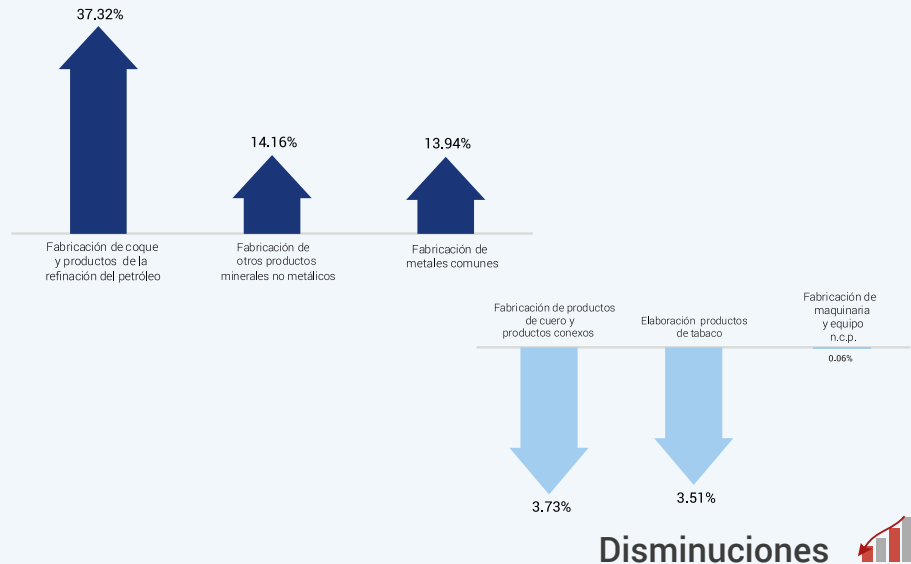
Mientras que la principal y única disminución se obtuvo en la Fabricación de coque y productos de la refinación del petróleo, con un -1.86%. La cual restó 0.08 puntos porcentuales a la variación acumulada.



¹Variación mensual es la relación del índice en el mes de referencia con el índice del mes anterior.

Resultados año corrido²

Incrementos



Disminuciones



De diciembre 2021 a octubre 2022, las actividades económicas que presentaron los principales incrementos según divisiones de la Clasificación Nacional de Actividades Económicas (CNAE) fueron: fabricación de coque y productos de la refinación del petróleo, con un 37.32%; fabricación de otros productos minerales no metálicos, con un 14.16% y, fabricación de metales comunes, con un 13.94%. Estas actividades contribuyeron positivamente a la variación acumulada con un 2.89 puntos porcentuales.

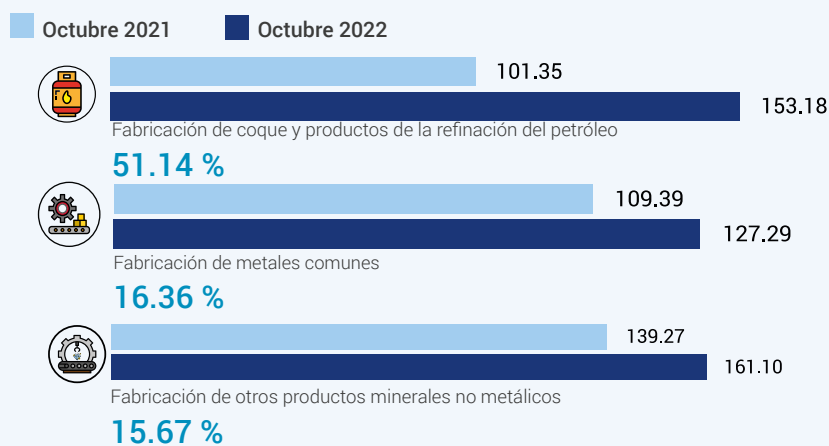
Mientras que las principales disminuciones se obtuvieron en fabricación de productos de cuero y productos conexos, con un -3.73%; elaboración productos de tabaco, con un -3.51% y fabricación de maquinaria y equipo n.c.p., con un -0.06%. Las cuales le restaron 0.17 puntos porcentuales a la variación acumulada.

²Variación año corrido es la relación del índice en el mes de referencia con el índice del mes de diciembre del año anterior.

Resultado últimos doce meses³

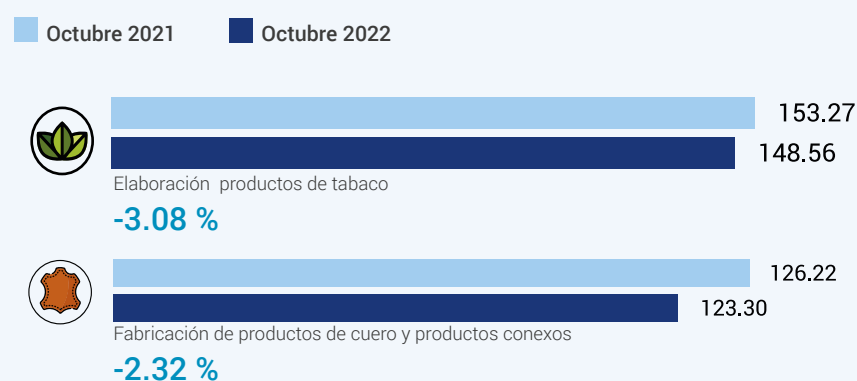
Principales incrementos

Desde octubre 2021 hasta octubre 2022 las actividades económicas que presentaron los principales incrementos según divisiones de la Clasificación Nacional de Actividades Económicas (CNAE) fueron: fabricación de coque y productos de la refinación del petróleo, con un 51.14%; fabricación de metales comunes, con un 16.36% y fabricación de otros productos minerales no metálicos, con un 15.67%. Estas actividades contribuyeron positivamente a la variación de los últimos 12 meses con un 3.47 puntos porcentuales.



Principales disminuciones

Mientras que las principales disminuciones se obtuvieron en elaboración productos de tabaco, con un -3.08% y fabricación de productos de cuero y productos conexos, con un -2.32%. Las cuales le restaron 0.14 puntos porcentuales a la variación de los últimos 12 meses.



³Variación doce meses es la relación del índice en el mes de referencia con el índice del mismo mes del año anterior.