

# one informativa

ISSN 2309-0146

Revista trimestral

Año 2, N.º 6 • Diciembre • Año 2013

**Significativos avances exhibe la ONE en la celebración de su 78 Aniversario**

**ONE entrega todos los productos estadísticos del censo 2010**

**Recursos automatizados disponibles en el portal institucional**



@estadisticasONE



Oficina Nacional de Estadística RD - ONE



EstadísticasONE



one.gob.do/blog

www.one.gob.do



## ÍNDICE

**Pablo Tactuk**  
Director Nacional

**Carmela Jacobo**  
Encargada de Comunicaciones

**Raysa Hernández**  
Encargada Interina de la  
División de Publicaciones

**Margarita Jiménez**  
Editora Jefa

**Sholen De Jesús Capellán**  
Edición

**Julissa Lorenzo**  
**Iván Ottenwalder**  
Redactores

**Valentín García**  
Colaborador

**Jennifer Tejeda**  
Diseño y diagramación

**Yolanda Soler**  
Correctora de Estilo

Disponible en los formatos impreso y en  
línea a través de [www.one.gob.do](http://www.one.gob.do)

Los accidentes de tránsito tienen su propia geografía	3
Plan Estadístico Nacional 2013-2016	4
ONE entrega todos los productos estadísticos del censo 2010	5
Significativos avances exhibe la ONE en la celebración de su 78 Aniversario	6
ONE sirve de referencia para la construcción del Sistema Estadístico de Guinea Ecuatorial	8
ONE realizó acto inauguración oficinas remodeladas	8
Recursos automatizados disponibles en el portal institucional	9

## EDITORIAL

A setenta y ocho años de su fundación, la Oficina Nacional de Estadística (ONE) se encuentra en pleno proceso productivo, exhibiendo una variada gama de publicaciones socioeconómicas y demográficas, un sitio web con información en línea para usuarias y usuarios, la planta física remodelada y el Centro de Datos (Data Center) adecuadamente equipado. En el transcurso del presente año, se intensificó la producción estadística, con el levantamiento de los datos de la Encuesta Nacional de Hogares de Propósitos Múltiples (ENHOGAR) 2013, el Directorio de Empresas y Establecimientos Económicos (DEE) 2013 y la Encuesta Nacional de Actividad Económica (ENAE) 2013.

La ENAE se encuentra en etapa de procesamiento. La institución, además, difundió los datos de la primera Encuesta Nacional de Inmigrantes (ENI) 2012, la ENHOGAR 2012, la ENAE 2011 y el Anuario de Comercio Exterior 2012. Se ha puesto a disposición del público una serie de recursos automatizados de información estadística, a través del sitio web de la ONE, que permiten un amplio acceso de la ciudadanía a los datos, producto de censos, encuestas y registros administrativos, que señalan un nuevo camino para propiciar un considerable incremento en el uso de esas informaciones. Dentro de esa novedosa tendencia, también se inscriben el primer Curso virtual sobre Información Estadística Territorial para la planificación municipal y el blog de la ONE, ambos en funcionamiento a partir del último trimestre del año.

Actualmente, el sistema de información de los Objetivos de Desarrollo del Milenio (ODM) en la República Dominicana está en la parte final de su implementación, planificada para finales del mes de noviembre, con el lanzamiento del Portal Informativo ODM, bajo la responsabilidad de la ONE. Esta labor se ha llevado a cabo en conjunto con diversas instituciones, con la coordinación del Ministerio de Economía, Planificación y Desarrollo.

Un logro sobresaliente fue la excelente remodelación física llevada a cabo en los pisos 8 y 9 y en el Centro de Documentación, es decir, en todas las áreas de la institución, lo que se efectuó en solo cinco meses, superándose así las expectativas más optimistas. Este hito alcanzado ha hecho posible que todos los empleados puedan disfrutar de un mejor ambiente laboral, lo que sin duda ha contribuido a incrementar la productividad y el trabajo en equipo. Dentro de esa labor de remozamiento, figura la adecuación de las instalaciones y equipos del Centro de Datos (Data Center), que moderniza considerablemente el área de Tecnología, lo cual es vital en una entidad como la ONE.

Se ha realizado, igualmente, un esfuerzo de fortalecimiento del Sistema Estadístico Nacional (SEN). En ese sentido, un avance significativo lo constituye la formulación y el inicio de la implementación de la segunda versión del Plan Estadístico Nacional de la República Dominicana (2013-2016), con lo que se pone en marcha un conjunto de acciones con ese propósito.

Nuevos retos se ha planteado la institución para el próximo trienio: el levantamiento del VIII Censo Nacional Agropecuario, el primer Censo Económico Nacional, la Encuesta Nacional de Ingresos y Gastos de los Hogares y la Encuesta Nacional de Ciclo Económico, que serán un importante apoyo para que el país pueda colocarse en niveles avanzados en materia de políticas para el desarrollo económico y agropecuario.

Estamos seguros de que el desempeño institucional a lo largo de este año que culmina, así como los planes y proyectos de próxima ejecución, conducirán a que la ONE sea reconocida, cada vez más, como la fuente fundamental de las estadísticas que el país requiere por los altos estándares de calidad en sus productos y servicios.

BLOG



Oficina Nacional de Estadística

[one.gob.do/blog](http://one.gob.do/blog)

## Los accidentes de tránsito tienen su propia geografía

Un dominicano cualquiera tiene una posibilidad entre cuatro mil de morir este mismo año en un accidente de tránsito<sup>1</sup>. Puede parecer poco probable que le ocurra a usted, pero tenga en cuenta que, en la mayoría de loterías, las posibilidades de ser agraciado con el gran premio son de una entre muchos millones.

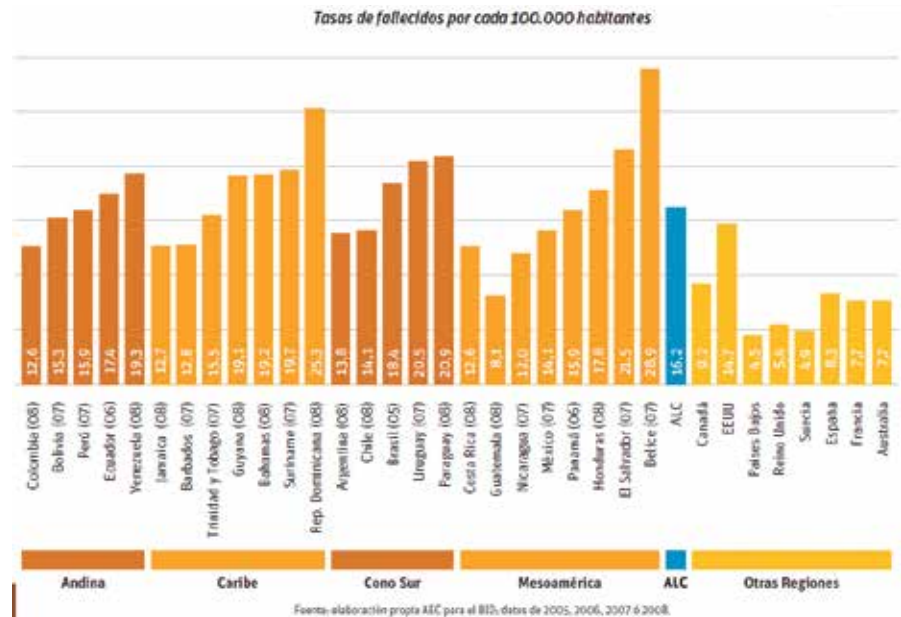
Los varones jóvenes juegan más números en esta lúgubre lotería: según los datos de la Policía Nacional la mitad de las muertes en accidentes de tránsito las ponen los varones entre 18 y 40 años de edad, pese a que como grupo solo suponen el 20% de la población total. En otros términos, este año uno de cada 1,900 dominicanos jóvenes va a morir en un accidente de tránsito.

Los accidentes mortales tienen su propia geografía: ni el Distrito Nacional, ni Santiago, ni la provincia de Santo Domingo presentan los mayores niveles de mortalidad relativa. Ciertamente estas tres provincias acumulan el 30% de las defunciones; pero son las provincias de tamaño intermedio como La Vega, La Altagracia, Monte Cristi o Barahona, las que presentan las mayores tasas de muertes por habitante. Varias cuestiones pueden influir aquí: estas ciudades intermedias destacan por tener una mayor densidad de motores que las ciudades grandes; algunas de ellas presentan, además, una elevada dispersión de la población. La Vega es un caso paradigmático en este sentido. La provincia tiene varios núcleos urbanos importantes dispersos por toda su geografía y es, además, la tercera provincia en cantidad de hogares con motor. Pues bien, en el año 2010 La Vega sufrió 167 muertes por tránsito,

mientras que el Distrito Nacional, con una población 2.4 veces mayor, sufrió solo 101 muertes.

Con estos números, seguir hablando de “accidentes” de tránsito es poco apropiado. Lo accidental sugiere una cierta excepcionalidad del hecho. Pero excepcional es que te toque el gran premio de la lotería. Morir en la carretera resulta en nuestro país demasiado

En nuestro país no se recopila, de forma sistemática, información sobre el número de personas heridas en accidentes de tránsito. Al día de hoy solo contamos con datos del Censo 2002 que contabilizaba, en aquel año, más de dieciocho mil personas discapacitadas fruto de accidentes de motocicleta o vehículo a motor. La Oficina Nacional de Estadística incluye, en la próxima ENHOGAR 2013, un módulo sobre discapacidad que



común. Deberíamos hablar de un “hecho habitual de tránsito” y no de un accidente.

Un informe del BID, del año 2009, sitúa a la República Dominicana entre los países de la región con una mortalidad más elevada, con 25.3 personas por cada 100,000 habitantes. En el conjunto de América Latina las muertes en accidentes de tránsito se estiman en torno a las 130,000 al año, a las que hay que añadir seis millones de personas heridas y centenares de miles de personas discapacitadas.

nos permitirá actualizar la información estadística sobre discapacidad en el país determinando, además, el origen de la misma.

Conocer los hechos ayuda a enfrentarlos. Hace falta también liderazgo y políticas públicas consecuentes. Pero además, hace falta que los pueblos dejen de aceptar resignadamente la fatalidad del tributo en vidas que exige, año a año, la carretera.

**Valentín García**

Encargado del Departamento de Estadísticas Demográficas, Sociales y Culturales.

<sup>1</sup> Con datos del Censo 2010 y de las Estadísticas de Muertes Accidentales y Violentas de ese mismo año elaboradas por la ONE. El valor exacto es de una posibilidad entre 4,423.

## Plan Estadístico Nacional 2013-2016

La ONE presentó el Plan en el XXVII Encuentro Interinstitucional del SEN



Lic. Pablo Tactuk, durante su discurso en el XXVII Encuentro Interinstitucional del SEN.

La segunda versión del Plan Estadístico Nacional 2013-2016, un proyecto que define la misión y visión del Sistema Estadístico Nacional (SEN), sus ejes estratégicos y el origen de los programas anuales de producción estadística, fue presentado durante la celebración del XXVII Encuentro Interinstitucional del Sistema Estadístico Nacional (SEN), el pasado 29 de agosto.

El PEN 2013-2016 fue formulado por la Oficina Nacional de Estadística (ONE) en el marco de una metodología de participación y consenso con productores y usuarios claves del SEN. En el mismo, se han priorizado los sectores educación, salud, economía, seguridad social, agropecuario y medio ambiente. Para la elaboración del PEN 2013-2016 la ONE contó con el financiamiento del Banco Mundial (BM) y el Banco Interamericano de Desarrollo (BID).


### Ejes transversales identificados

Entre los sectores del SEN, priorizados y analizados, se identificaron dos ejes transversales: género y territorio-cartografía. En lo referente a género, presente en el diagnóstico de la producción estadística, se determinó que aún persiste la ausencia de estadísticas claves para el análisis, medición y evolución de sus brechas.


Con relación al territorio-cartografía, se determinó que la producción estadística aún no ha sido desagregada al nivel que exige la demanda. Esto se debe, en gran medida, a que las instituciones productoras no siguen el ritmo de cambios, en la división territorial oficial del país, que han ocurrido durante la última década. Solo 44 de las 120 operaciones estadísticas analizadas en los seis sectores (casi el 37%) utilizan la división político-administrativa que la ONE elabora.

### Proyectos de mejoras

Para cada uno de los ejes estratégicos del PEN, derivados de los diagnósticos sectoriales y de los talleres de formulación de proyectos, se identificaron perfiles de proyectos de mejora a fin de superar las debilidades en la producción y difusión estadística de cada sector.

Se formularon un total de 82 perfiles de proyectos. El sector agropecuario fue el que presentó el número más elevado, con un total de 14; seguridad social le siguió con 6. Los ejes transversales, género y territorio-cartografía, también requieren de propuestas de mejora. Se identificaron dos perfiles de proyectos de género e igual número para territorio-cartografía. Finalmente, a través de los ejes estratégicos del SEN, fueron identificadas 14 propuestas de mejoras para fortalecer la producción estadística de la ONE. 

## PUBLICACIONES DISPONIBLES



Disponibles en los formatos impresos, CD y en línea a través de [www.one.gob.do](http://www.one.gob.do) y [www.censos2010.com.gob.do](http://www.censos2010.com.gob.do)



## ONE entrega todos los productos estadísticos del censo 2010

El acto de entrega se realizó en la UASD, en el marco de la celebración del Día Mundial de la Estadística

La Oficina Nacional de Estadística (ONE) ha cumplido, cabalmente, con su compromiso de entregar todas las publicaciones del IX Censo Nacional de Población y Vivienda 2010. Para tales fines, se efectuó un acto en el Paraninfo Ricardo Michel de la Universidad Autónoma de Santo Domingo (UASD).

Este evento se enmarcó en la celebración del Día Mundial de la Estadística que se conmemora el día 20 de octubre, a partir de 2010, por disposición de los países representados en la Comisión de Estadística de las Naciones Unidas.

Durante el discurso de apertura de esta actividad, Pablo Tactuk, Director Nacional de Estadística, informó que las publicaciones censales constan de un informe básico, siete volúmenes temáticos y un volumen especial sobre el tema agropecuario.


Los productos censales entregados son: Informe Básico, Volumen I Informe General, Volumen II Características de la Vivienda y el Hogar, Volumen III Características Demográficas Básicas, Volumen IV Características Educativas, Volumen V Características Económicas, Volumen VI Migración, Fecundidad y Mortalidad, Volumen VII Características del Entorno de la Vivienda y el Hogar y





el volumen especial sobre el Entorno de los Productores Agropecuarios.

“El IX Censo Nacional de Población y Vivienda 2010 y los demás productos estadísticos al alcance de la ciudadanía son herramientas de extraordinaria utilidad para conocer la realidad nacional y sustentar los planes y medidas que contribuyan a la búsqueda de soluciones para que la población dominicana alcance una vida digna”, puso de relieve Tactuk en su mensaje al público asistente.

Los volúmenes del IX Censo Nacional de Población y Vivienda 2010 se pueden obtener en formato PDF accediendo al portal institucional [www.one.gov.do](http://www.one.gov.do) y [www.censo2010.one.gov.do](http://www.censo2010.one.gov.do), o de forma impresa visitando el Centro de Documentación de la ONE (CENDOC).

### Otras operaciones censales

En el marco de la actividad, Tactuk reveló que la ONE tiene en carpeta otros proyectos estadísticos que colocarán al país en niveles muy altos en cuanto a disponibilidad de información. Entre ellos citó al VIII Censo Nacional Agropecuario, el primer Censo Económico Nacional, la Encuesta Nacional de Ingresos y Gastos de los Hogares y la Encuesta Nacional de Ciclo Económico. 



## Significativos avances exhibe la ONE en la celebración de su 78 Aniversario

# 78

## *Aniversario*

La Oficina Nacional de Estadística (ONE), en la celebración de sus 78 años de existencia, el 1 de noviembre de 2013, exhibe avances significativos en la producción y difusión de informaciones estadísticas útiles para la planificación y la toma de decisiones en materia de políticas públicas y desarrollo nacional.

Desde la formulación del Plan Estratégico Institucional 2005-2010, que ha sido convenientemente actualizado para 2010-2013 y para 2014-2017, en la entidad se ha incrementado la producción estadística y el servicio a los usuarios, al mismo tiempo que se ha fortalecido, de manera sostenida, la coordinación del Sistema Estadístico Nacional (SEN), el desarrollo organizacional y la plataforma tecnológica.

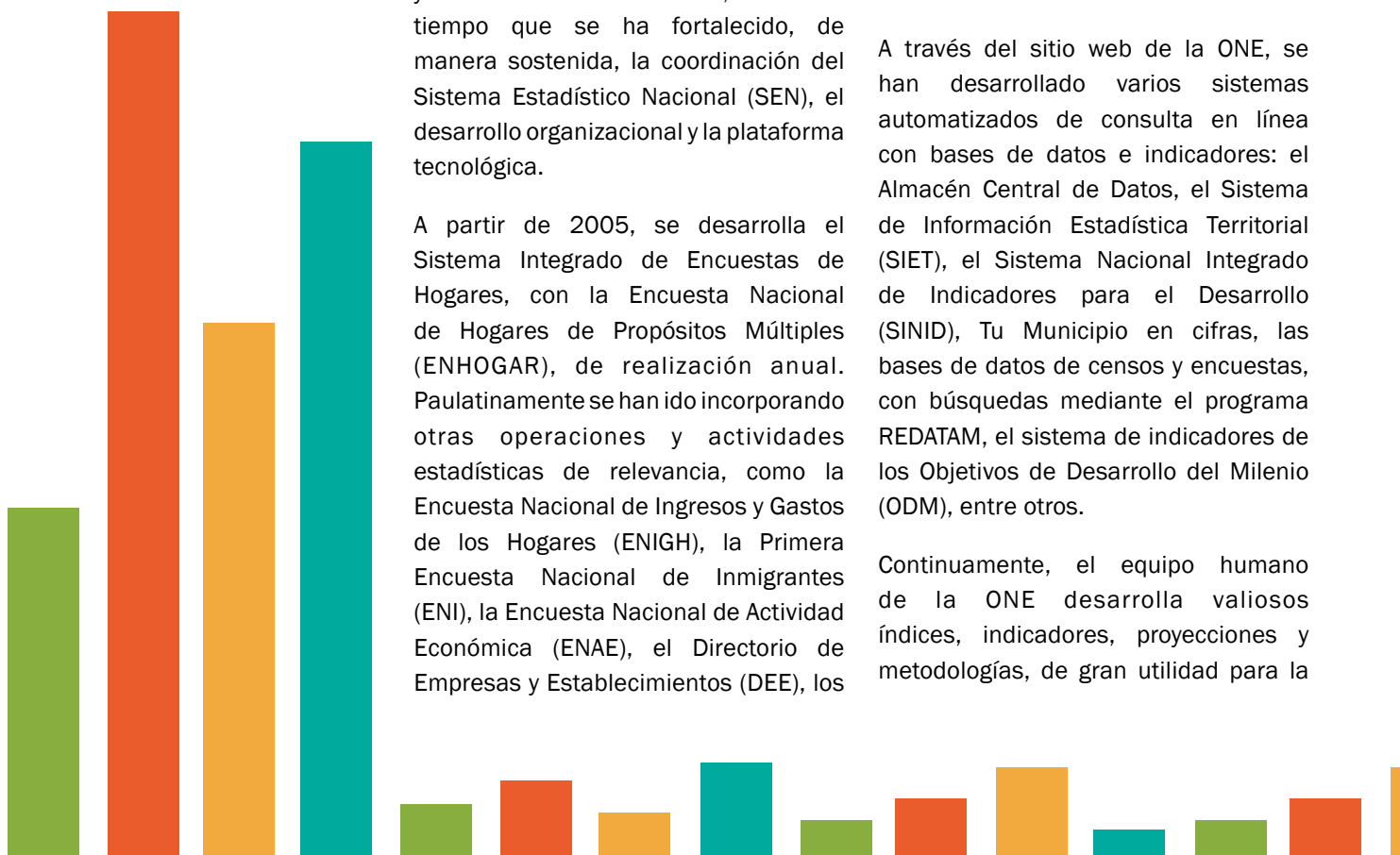
A partir de 2005, se desarrolla el Sistema Integrado de Encuestas de Hogares, con la Encuesta Nacional de Hogares de Propósitos Múltiples (ENHOGAR), de realización anual. Paulatinamente se han ido incorporando otras operaciones y actividades estadísticas de relevancia, como la Encuesta Nacional de Ingresos y Gastos de los Hogares (ENIGH), la Primera Encuesta Nacional de Inmigrantes (ENI), la Encuesta Nacional de Actividad Económica (ENAE), el Directorio de Empresas y Establecimientos (DEE), los

Perfiles Sociodemográficos Provinciales y Municipales y otras de similar importancia.

El primer Encuentro Interinstitucional sobre el Sistema Estadístico Nacional se realizó en 2004, estableciéndose así un vínculo con las instituciones públicas que ha sido de gran valor para facilitar la coordinación interinstitucional y establecer alianzas para la producción y la difusión de informaciones estadísticas. Esos encuentros se han sistematizado, a razón de tres por año. A finales de 2013, se llevará a cabo el encuentro número 28.

A través del sitio web de la ONE, se han desarrollado varios sistemas automatizados de consulta en línea con bases de datos e indicadores: el Almacén Central de Datos, el Sistema de Información Estadística Territorial (SIET), el Sistema Nacional Integrado de Indicadores para el Desarrollo (SINID), Tu Municipio en cifras, las bases de datos de censos y encuestas, con búsquedas mediante el programa REDATAM, el sistema de indicadores de los Objetivos de Desarrollo del Milenio (ODM), entre otros.

Continuamente, el equipo humano de la ONE desarrolla valiosos índices, indicadores, proyecciones y metodologías, de gran utilidad para la



planificación económica y social. Un ejemplo emblemático lo constituye la nueva Metodología Oficial de Medición de Pobreza Monetaria para la República Dominicana, consensuada entre los principales actores nacionales e internacionales involucrados en esta temática.

Se han multiplicado las publicaciones de contenido estadístico, económico y social, como son: Estadísticas de Comercio Exterior, Estadísticas Vitales, Muertes accidentales y violentas, Estadísticas sociodemográficas y de salud, Estadísticas de precios, el Índice de Costos Directos de la Construcción de Viviendas (ICDV), los trabajos de investigación, los boletines Panorama Estadístico, la revista ONE informativa y otras con datos útiles, oportunos y de calidad.

También son hitos de particular trascendencia, la creación de la Escuela Nacional de Estadística (ENE), el mejoramiento de los procesos y el servicio al público del Centro de Documentación (CENDOC), el levantamiento del Inventario de Operaciones Estadísticas (IOE), la realización de un programa de investigaciones orientadas a optimizar la toma de decisiones en materia de políticas públicas y el fructífero Programa de Fortalecimiento del Sistema Estadístico Nacional, llevado a cabo gracias a un contrato de préstamo con el Banco Interamericano de Desarrollo (BID).

Uno de los grandes retos para la ONE fue la ejecución del IX Censo Nacional


de Población y Vivienda, llevado a cabo con éxito del 1 al 7 de diciembre de 2010. El censo de población y vivienda es la operación estadística de mayor relevancia, no solo en la República Dominicana, sino también en cualquier país del mundo, para fundamentar la toma de decisiones y la planificación pública y privada.

Se ha realizado, igualmente, un esfuerzo de fortalecimiento del Sistema Estadístico Nacional (SEN). En ese sentido, un avance significativo lo constituye la formulación de dos versiones del Plan Estadístico Nacional de la República Dominicana, correspondiendo la última al período 2013-2016, que ya se encuentra en etapa de implementación. El Plan constituye la hoja de ruta para que las estadísticas oficiales puedan potenciar su aporte a la implementación, seguimiento y evaluación de las políticas de desarrollo planteadas, principalmente en la Estrategia Nacional de Desarrollo 2030 y en el Plan Plurianual del Sector Público.

Un logro sobresaliente ha sido la excelente remodelación física de la planta institucional, que ha contribuido al desarrollo organizacional, al hacer posible que todos los empleados puedan disfrutar de un mejor ambiente laboral, lo que sin duda ha propiciado el incremento de la productividad y el trabajo en equipo. Dentro de esa labor de remozamiento, figura la adecuación de las instalaciones y equipos del Centro de Datos (Data Center), que moderniza considerablemente el área de Tecnología, lo cual es vital en una entidad como la ONE.

La ONE también se ha proyectado de manera notable en el plano externo. Fue elegida en 2007, por primera vez, como miembro del Comité Ejecutivo de la Conferencia Estadística de las Américas (CEA) de la Comisión Económica para América Latina y el Caribe (CEPAL), mejorando considerablemente su posicionamiento a nivel internacional. Para el período 2009-2011, fue elegida para presidir la Conferencia Estadística de las Américas (CEA) de la CEPAL. Continuó como miembro del Comité Ejecutivo para el bienio 2012-2013.

En el año 2013, la ONE fue distinguida con la elección como vicepresidente, por la región de América Latina y el Caribe, de la Comisión de Estadística de las Naciones Unidas. También recayó en la República Dominicana, a través de la ONE, la elección como miembro del Consejo Directivo del Instituto de Estadística de la UNESCO para el período 2013-2016.

Actualmente, cursa una nueva ley como proyecto de aprobación legislativa, que permitirá a la ONE transformarse en Instituto Nacional de Estadística (INE), un organismo autónomo que contará con los recursos necesarios para afianzar su papel de ente rector del Sistema Estadístico Nacional, a fin de alcanzar lo previsto en su visión de convertirse en la fuente fundamental de las estadísticas que el país requiere, así como producir y difundir las estadísticas oficiales con calidad y transparencia para la toma de decisiones en materia de políticas públicas y desarrollo nacional. 



## ONE sirve de referencia para la construcción del Sistema Estadístico de Guinea Ecuatorial




Cristóbal Ndong Bisa, Inspector General de Servicios INEGE, Malela Idjabe Ngadi, Director General INEGE, Lic. Pablo Tactuk, Director de la ONE, Iván-Lorenzo Williams Mongolue, Técnico Financiero INEGE y Nelson Medina, Oficial de Monitoreo y Evaluación de UNICEF.

El proceso de reforma y modernización que ha experimentado la Oficina Nacional de Estadística (ONE) fue tomado como referente para la construcción del Sistema Estadístico Nacional de Guinea Ecuatorial.

Con el apoyo del Fondo de las Naciones Unidas para la Infancia (UNICEF) representantes del Instituto Nacional de Estadística de la República de Guinea Ecuatorial (INEGE) realizaron una visita

al país, para conocer los productos y procesos de la institución y efectuar reuniones con técnicos del Ministerio de Economía, Planificación y Desarrollo (MEPYD), el Ministerio de Educación (MINERD), el Ministerio de Salud Pública y la Dirección General de Migración.

La comitiva estuvo compuesta por Malela Idjabe Ngadi, Director General, Cristóbal Ndong Bisa, Inspector General de Servicios, e Iván-Lorenzo Williams Mongolue, Técnico Financiero, quienes solicitaron a la ONE que compartiera las experiencias que, en todos los aspectos, ha acumulado en los últimos años de trabajo, a partir de 2004, durante el proceso de modernización de la institución.

El Director de la Oficina Nacional de Estadística, licenciado Pablo Tactuk, expresó su satisfacción por la visita realizada por la delegación del INEGE y por el apoyo brindado por el equipo directivo y técnico de la ONE, que suministró las informaciones requeridas por los representantes del INEGE. 

## ONE realizó acto inauguración oficinas remodeladas




El Ministro de Economía, Planificación y Desarrollo, ingeniero Juan Temístocles Montás y el Director de la ONE, licenciado Pablo Tactuk, en compañía de invitados especiales durante el acto.

La Oficina Nacional de Estadística (ONE) realizó el acto de presentación de sus nuevas oficinas, que fueron remodeladas gracias al aporte de más de 86 millones de pesos, financiados a través del Programa de fortalecimiento del Sistema Estadístico Nacional, suscrito con el Banco Interamericano de Desarrollo (BID).

Las instalaciones de la institución pasaron de ser espacios estrechos, con climatización deficiente y tecnología desfasada a poseer oficinas modernas que contribuyen al mejoramiento del clima laboral y a la optimización del servicio que brinda a usuarios y usuarias.

El Director Nacional de Estadística, licenciado Pablo Tactuk, al ofrecer las palabras centrales del acto destacó que: "... la nueva planta física contribuye notablemente a mejorar el clima laboral, el uso de los espacios, la prevención de riesgos, la eficiencia en sentido general del personal que labora en la institución y el servicio que brinda a la ciudadanía. Sin ninguna duda, estos aspectos positivos favorecerán la consolidación del Sistema Estadístico Nacional, por ser la ONE su organismo rector".

Pablo Tactuk destacó, además, el soporte brindado por el Ministro de Economía, Planificación y Desarrollo, ingeniero Juan Temístocles Montás, tanto en el proceso de adecuación de las instalaciones de la ONE, como en la ruta de crecientes avances que durante esta década ha obtenido la institución. 



## Recursos automatizados disponibles en el portal institucional

¿Cuántos analfabetos hay en la República Dominicana? ¿Cuál es el porcentaje de personas que se gradúan en las distintas carreras? ¿Quiénes usan más las tecnologías de la información y la comunicación, los hombres o las mujeres? ¿Cuántas personas discapacitadas hay en el país y dónde se encuentran? Las respuestas están al alcance de usuarias y usuarios, consultando libremente los recursos automatizados de información estadística, disponibles en el sitio web de la Oficina Nacional de Estadística (ONE), <http://www.one.gob.do/>. Se trata de infraestructuras de datos diseñadas para facilitar los procesos de búsqueda.



### Almacén Central de Datos del Sistema Estadístico Nacional (SEN)

El Almacén Central de Datos del Sistema Estadístico Nacional provee acceso a reportes preelaborados y a consultas en línea. Estas facilidades permiten agilizar las consultas a bases de microdatos de censos, encuestas y registros administrativos. Apoyándose en el procesamiento analítico en línea, los usuarios e investigadores pueden elaborar y descargar cuadros o tablas, gráficos y mapas temáticos de las variables estadísticas, con informaciones desagregadas según área geográfica de interés, así como tener acceso a los metadatos.



### Sistema Interactivo de Consulta Censo 2010 (SICEN)

Permite acceder a los datos del IX Censo Nacional de Población y Vivienda 2010, a través de mapas interactivos, para obtener información estadística en detalle sobre cada provincia, municipio y distrito municipal. Esta herramienta en línea es de navegación rápida, con más de 40 indicadores de vivienda, hogar y población para las distintas unidades geográficas.



### Sistema de Información Estadística Territorial (SIET Web)

Es una aplicación de consulta en línea de datos estadísticos orientada a quienes necesiten datos territoriales y, específicamente, municipales. El SIET Web es un sistema interactivo, que no produce información estadística, sino que la recopila, la organiza y la pone a disposición del público.



### Archivo Nacional de Datos (ANDA)

Es un sistema web de catalogación de operaciones estadísticas que permite navegar, buscar, solicitar acceso y descargar datos y metadatos relevantes de censos, encuestas o registros administrativos. Esta herramienta visualiza los estudios y operaciones estadísticas documentados bajo un estándar internacional que avala el Banco Mundial, por medio del Programa Acelerado de Datos (PAD).



### Sistema Nacional de Indicadores Integrados para el Desarrollo (SINID)

De manera directa y de fácil acceso, presenta un conjunto de indicadores relacionados con el desarrollo social y económico del país.



## Bases de Datos en Línea

### Base de Datos en Línea (REDATAM)

EL REDATAM (Recuperación de Datos para Áreas Pequeñas por Microcomputador), es un servidor web para sistemas en línea desarrollado por el Centro Latinoamericano y Caribeño de Demografía (CELADE-CEPAL) con el propósito de crear y procesar bases de datos jerárquicas de censos, encuestas y registros administrativos para análisis local, regional y nacional, lo mismo que para producir mapas temáticos y gráficos.

## DIRECTORIO DE EMPRESAS Y ESTABLECIMIENTOS

### Directorio de Empresas y Establecimientos

Presenta un informe de la distribución del universo empresarial dominicano, caracterizado por sector económico, tamaño y ubicación geográfica. Detalla el conjunto de empresas compiladas a través de registros administrativos, con datos verificados, actualizados y validados. Las empresas se clasifican por su principal actividad económica, ubicación geográfica y tamaño en función de intervalos de población ocupada.



## Perfiles Sociodemográficos Provinciales y Municipales

### Perfiles Sociodemográficos Provinciales y Municipales

Ofrecen una presentación breve de los principales indicadores existentes sobre la situación social, demográfica y económica de las provincias y municipios del país, para orientar a las autoridades en la toma de decisiones.

## Tu municipio en cifras

### Tu municipio en cifras


Tu municipio en cifras responde a la creciente demanda de información estadística territorial, y específicamente municipal, con un formato sencillo y atractivo. Ofrece una visión de la realidad demográfica, social y económica de los municipios del país, a través de más de 60 indicadores, cuadros, mapas y gráficos, obtenidos a partir de 17 fuentes de información que incluyen el IX Censo Nacional de Población y Vivienda 2010.

## Inventario de Operaciones Estadísticas IOE

### Inventario de Operaciones Estadísticas (IOE)

Es una recopilación de todas las operaciones estadísticas que se realizan en las instituciones públicas que integran los sectores priorizados del Sistema Estadístico Nacional (SEN). Los sectores de producción estadística priorizados son: agropecuario, medio ambiente, económico, educación, laboral, salud y seguridad social. Están en proceso, además, los diagnósticos correspondientes a seguridad ciudadana, administración pública y tecnologías de la información y la comunicación.

El IOE sirve de insumo diagnóstico para la elaboración de los planes estadísticos sectoriales y el Plan Estadístico Nacional (PEN), así como para la identificación de las operaciones estadísticas y sus fuentes en el proceso de construcción del Sistema Nacional Integrado de Indicadores para el Desarrollo (SINID).

El manejo de estas herramientas es muy simple para la mayor parte de las búsquedas. Todos estos sistemas y recursos de consulta en línea remiten a bases de datos o de indicadores, que son calculados automáticamente en el momento. Los usuarios pueden cruzar variables en las bases de datos y hacer sus propias tabulaciones o cuadros. Por primera vez, en el país, se puede acceder a una riqueza de información tan amplia a través de un sitio web. 

# C E N D O C

## Centro de Documentación y atención al usuario

Provee servicios presenciales, virtuales y a través de central telefónica, de información científico técnica en estadística.

Cabinas individuales, con acceso en línea; en donde interactúas con nuestra base de datos con información, recursos y sistemas automatizados.



Facilidades para ubicar, usar y reproducir la información de interés y peticiones de investigación que requieran de la búsqueda y análisis con asesoramiento técnico.

- **Intercambio de libros:**

Con disponibilidad de datos sobre investigaciones estadísticas de la ONE.



- **Mapoteca:**

Con mapas cartográficos, viales y geográficos, segmentaciones con disposición de base de datos digital y planos impresos con disponibilidad para fotocopia.



- **Base de Datos:**

Una colección de documentos dominicanos y de otros países, con compilación de: monografías, anuarios, libros, folletos, revistas, recursos multimedia, integrada por medios electrónicos y documentos en archivo vertical.



**Horario:**

Lunes a viernes 8:00 a.m. a 3:00 p.m.  
Telfs.: 809-682-7777 exts.5420 y 5423.

Es importante que todos y todas se enteren de lo que hace la ONE.  
Comparte nuestras redes sociales.

# ¡Únete y motiva a que se unan!



Oficina Nacional de  
Estadística RD – ONE



@estadisticasONE



EstadisticasONE



one.gob.do/blog

[www.one.gob.do](http://www.one.gob.do)



Av. México esq. Leopoldo Navarro, edif. de Oficinas Gubernamentales Juan Pablo Duarte, pisos 8 y 9.  
Santo Domingo, D.N., República Dominicana. Telf.: 809-682-7777 / Fax: 809-686-3747. Correo-e: info@one.gob.do