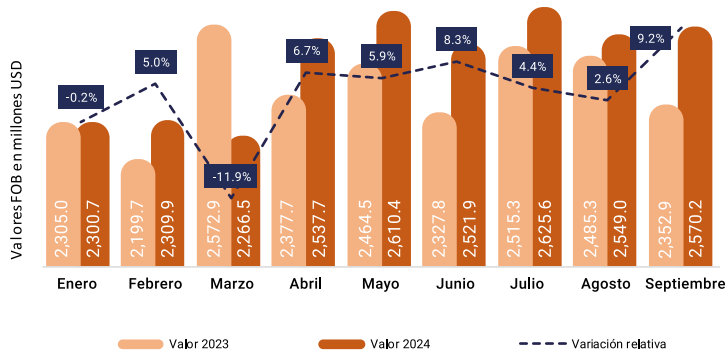


Boletín importaciones enero-septiembre 2024^P

El boletín de importaciones enero-septiembre 2024 presenta las estadísticas sobre las importaciones de bienes y mercancías, desagregados, según su régimen aduanero (nacional, zonas francas y otros), principales productos importados, vías de transporte y principales países de origen. Las cifras mostradas en este boletín provienen de los registros administrativos validados de la Dirección General de Aduanas (DGA) y están sujetas a rectificación.

Valor y variación relativa mensual de las importaciones

Gráfico 2.1 REPÚBLICA DOMINICANA: Valores mensuales importados y variación relativa, enero-septiembre 2023^P-2024^P

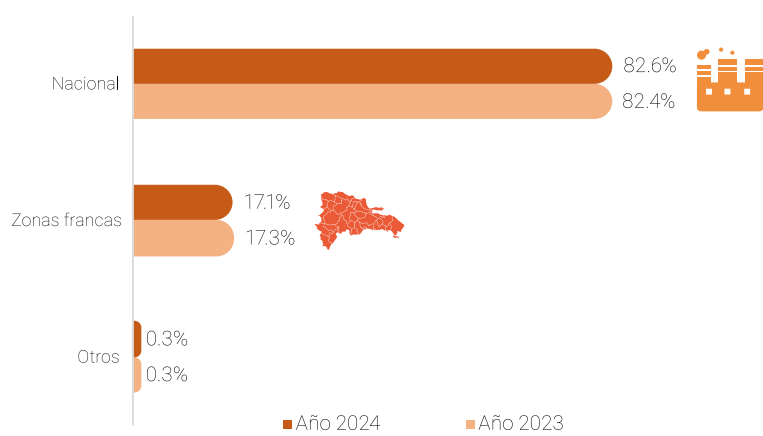


Principales indicadores enero-septiembre 2024

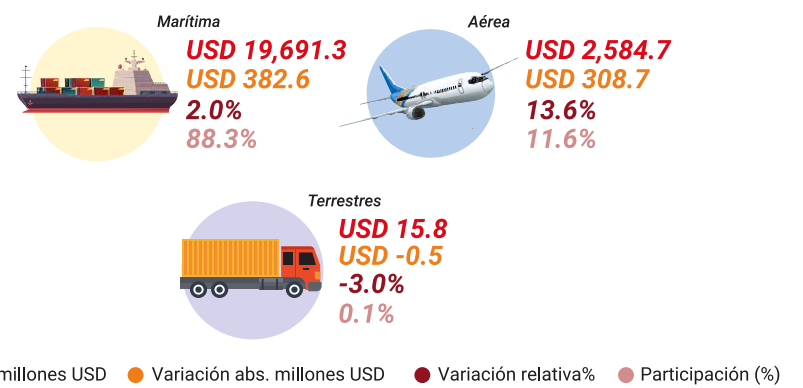


Importaciones según régimen aduanero y vía de transporte

Gráfico 2.2 REPÚBLICA DOMINICANA: Participación porcentual de las importaciones, según régimen aduanero, enero-septiembre 2023^P-2024^P



Infografía 2.1 REPÚBLICA DOMINICANA: Participación porcentual de las importaciones según vía de transporte, enero-septiembre 2024^P



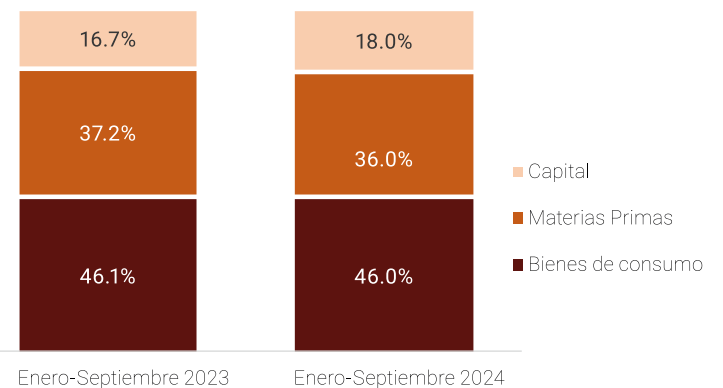
En el periodo enero-septiembre 2024, el **82.6%** del **valor FOB total importado** correspondió a las mercancías en el **régimen nacional** con un **aumento del 3.5%** respecto al mismo periodo del año anterior. Las importaciones de **zonas francas** representaron un **17.1%** con un aumento de **1.8%**. Los **otros regímenes aduaneros** acumularon el **0.3%** del valor FOB total y un **aumento de un 8.0%** con respecto al mismo periodo del año 2023.

Importaciones según tipo de mercancías

Infografía 2.2 Top 5 principales partidas de mercancías importadas, enero-septiembre 2024^P



Gráfico 2.3 REPÚBLICA DOMINICANA: Participación porcentual de las importaciones según grupo económico, enero-septiembre 2023^P-2024^P



Los **bienes de consumo** representaron el **46.0%** del **valor FOB total importado** de las mercancías categorizadas según grupo económico y aumentaron en un **3.0%** respecto al año anterior. Las **materias primas** registraron una **participación de 36.0%** y disminuyeron en un **0.1%** en comparación al año anterior. Los **bienes de capital** representaron el **18.0%** de las importaciones, experimentando un **crecimiento de un 11.1%** respecto al valor importado en el año anterior.

Importaciones de principales socios comerciales

Infografía 2.3 Top 10 participación principales países de origen de las importaciones, enero-septiembre 2024^P

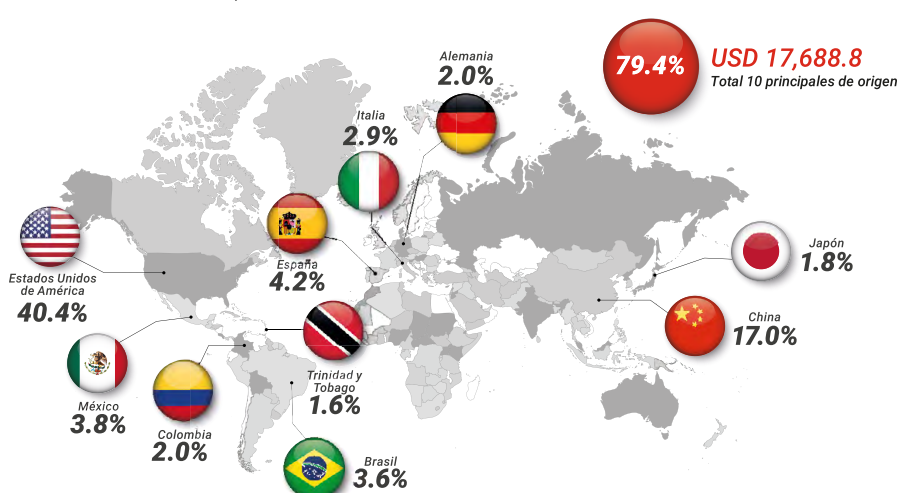
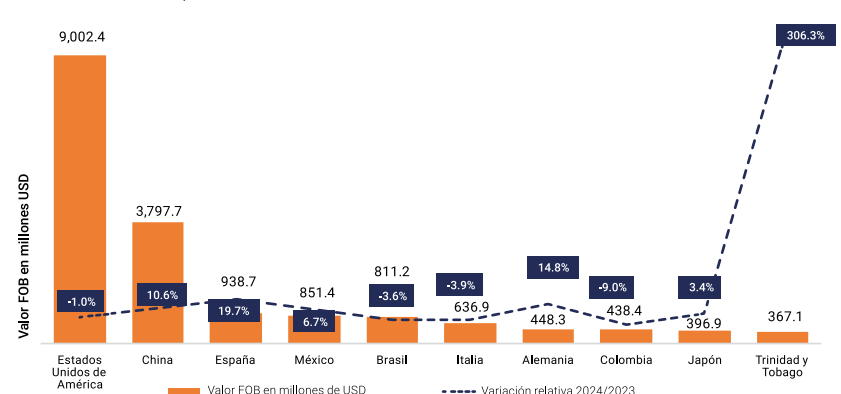


Gráfico 2.4 REPÚBLICA DOMINICANA: Top 10 valor FOB por países de origen y variación relativa, enero-septiembre 2024^P



El país importó mercancías desde **187 naciones** durante el periodo enero-septiembre 2024, sin embargo, el **79.4%** del valor se concentró en los **10 principales países**.