

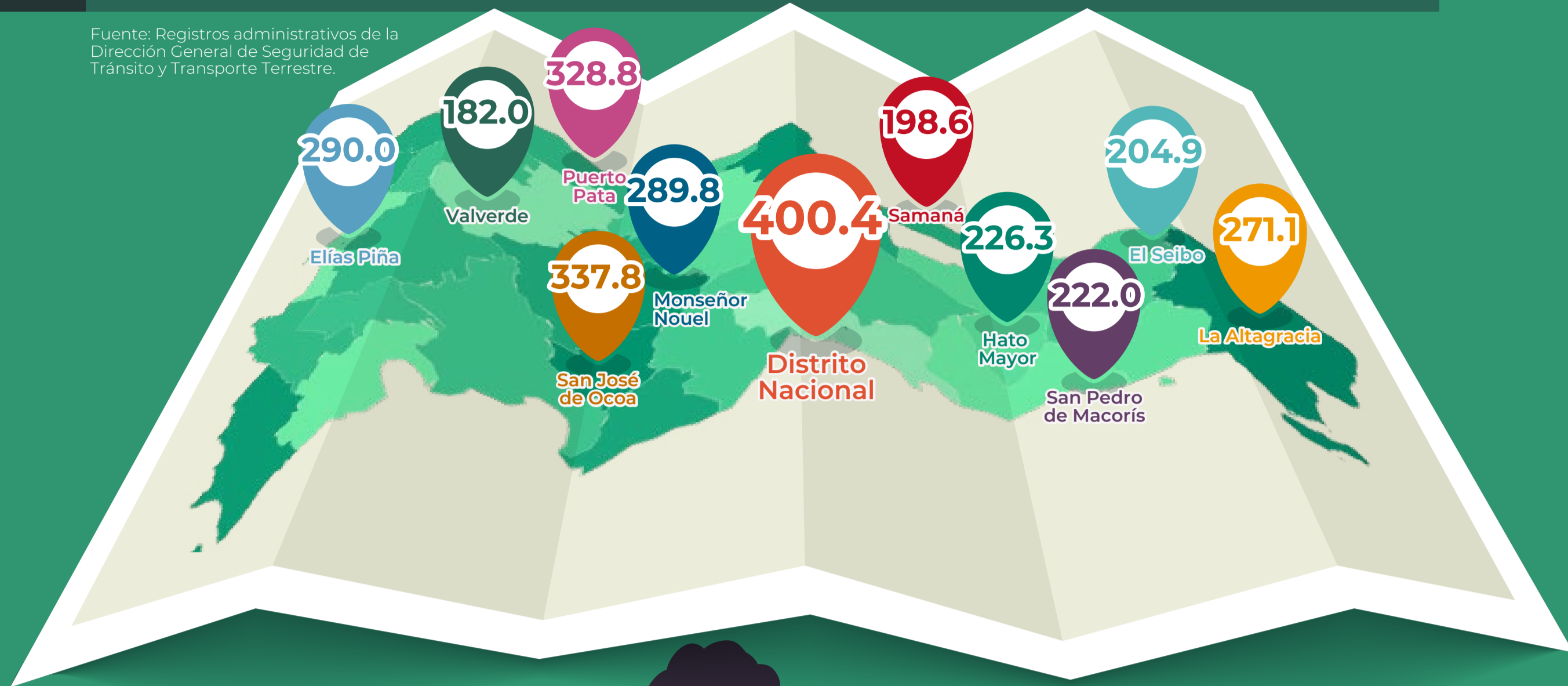
Infografía Seguridad Vial



Las cifras de muertes corresponden a las ocurridas en el momento del accidente.

1. Las 11 provincias con la mayor tasa de víctimas heridas en accidentes de tránsito por cada 100,000 habitantes, 2023.

Fuente: Registros administrativos de la Dirección General de Seguridad de Tránsito y Transporte Terrestre.



Las provincias con mayores tasas de muertes en accidentes de tránsito son: La Altagracia con 40.2, San José de Ocoa con 38.0 y María Trinidad Sánchez con 37.7 fallecidos por cada 100,000 habitantes. Las provincias con tasas más bajas de fallecidos en accidentes son: Santo Domingo, el Distrito Nacional y Santiago con 8.3, 8.8 y 11.3 fallecidos por cada 100,000 habitantes respectivamente.

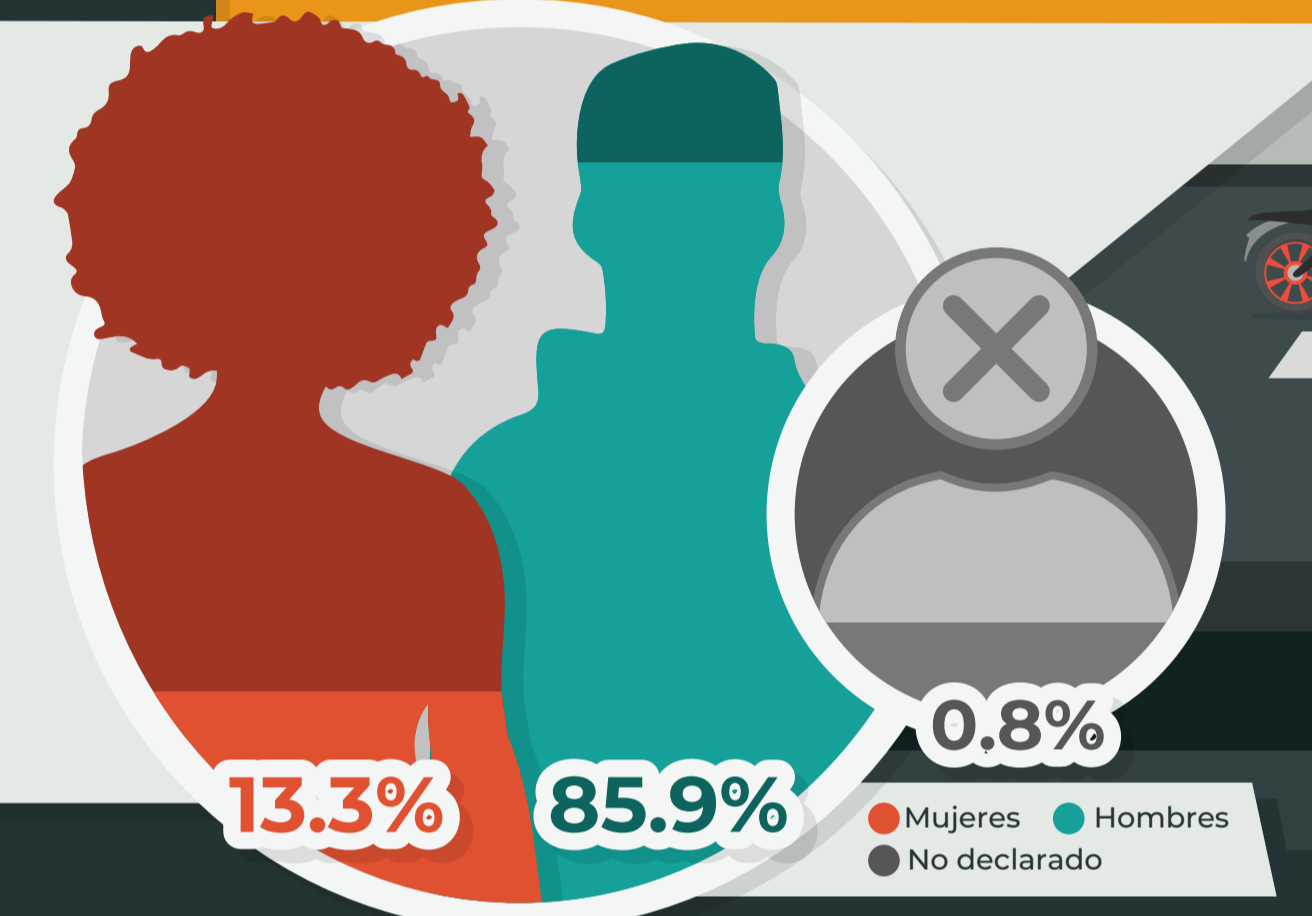
Se resalta que el Distrito Nacional es la provincia de mayor tasa de heridos por accidentes de tránsito, sin embargo, no se encuentra entre las provincias con mayor tasa de muertes por accidentes.



La tasa nacional de muertes en accidentes de tránsito para 2023 fue de 18.2 muertes por cada 100 mil habitantes.

El promedio de accidentes de tránsito que causaron muertes en el lugar del accidente en los últimos cinco años (2019-2023) fue de 1,711 accidentes fatales.

2. Distribución porcentual de las muertes en accidentes de tránsito en el lugar del evento, por sexo, 2023.



3. Porcentaje de muertes en accidentes de tránsito, según medio de transporte, 2023.



Fuente: Registros administrativos de la Dirección General de Seguridad de Tránsito y Transporte Terrestre.

Para el año 2023 el 68.7% de los fallecidos en accidentes de tránsito, se transportaban en motocicletas y pasola, constituyendo una mayoría relevante con respecto a los demás medios de transportes. Seguido de los atropellos a peatones con el 13.5% de las muertes, automóviles con 5.9%, yipetas 4.1% y otros medios con 7.9%.

4. Porcentaje de muertes en accidentes de tránsito ocurridas en el lugar del evento, según el tipo de vía, 2023.



Fuente: Registros administrativos de la Dirección General de Seguridad de Tránsito y Transporte Terrestre.

El 40.2% de las muertes en accidentes de tránsito ocurrieron en carreteras, en calles un 24.9%, avenidas un 17.8%, en autopistas un 14.1% y un 3.1% en otras vías.

5. Infracciones de tránsito registradas, según tipo, 2023.

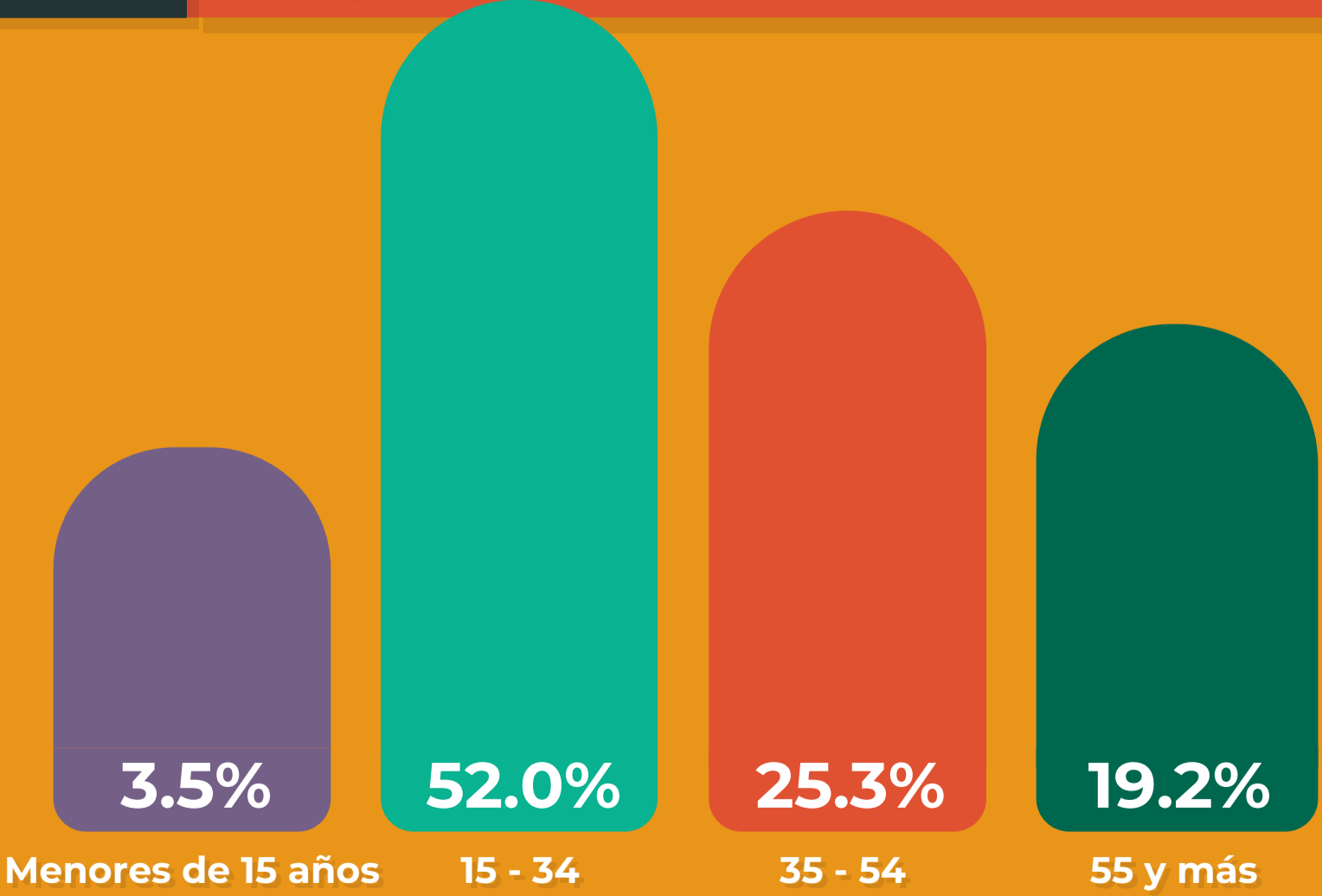


61.1%

El 61.1% de las infracciones son por condicionantes que afectan la seguridad del conductor, pasajeros y otras personas. Como por ejemplo transitar en vía contraria, sin casco o vías no autorizadas de acuerdo al vehículo, exceso de velocidad, violación de luz roja, entre otros.

Fuente: Registros administrativos de la Dirección General de Seguridad de Tránsito y Transporte Terrestre.

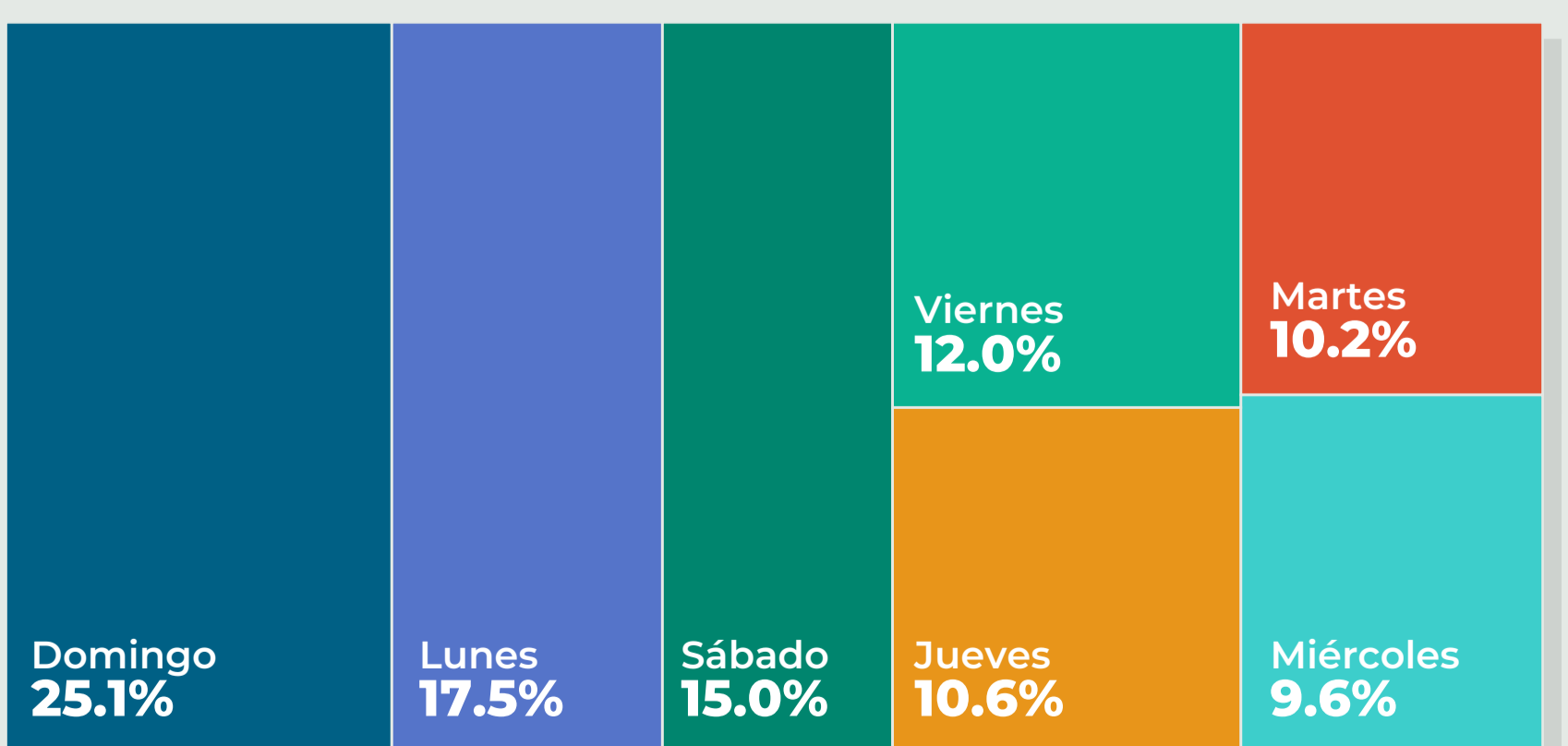
6. Distribución porcentual de las muertes en accidentes de tránsito en el lugar del evento, por grupo de edad, 2023.



Fuente: Registros administrativos de la Dirección General de Seguridad de Tránsito y Transporte Terrestre.

Los accidentes de tránsito afectaron más a personas jóvenes que al resto de la población. Poco más de la tercera parte, se encuentra entre los 15 y 54 años. El 52.0% de las muertes ocurrieron en el grupo de edad de 15 a 34 años, le sigue el grupo de personas con edad 35 a 54 años con 25.3%, luego el grupo de 55 años y más con 19.2% y por último los menores de 15 años con un 3.5% de las muertes.

7. Porcentaje de accidentes de tránsito, según día de la semana 2023.



Fuente: Registros administrativos de la Dirección General de Seguridad de Tránsito y Transporte Terrestre.

Créditos

Miosotis Rivas Peña: Directora General de la Oficina Nacional de Estadística
 Mildred Martínez Mejía: Directora de Estadísticas Demográficas, Sociales y Ambientales
 Carlos Hernández Santiago: Encargado Estadísticas Demográficas y Sociales
 Francisco Florencio Solís: Encargado División Estadísticas Sociales
 Andri Montero Montero: Coordinador de Estadísticas Sociales
 María Andreina Cuevas Auguisten: Analista de Estadísticas Sociales
 Belkis Caminero Guilamo, Técnica de Estadísticas Sociales

Andrés Alejandro Aybar Abud: Analista de Estadísticas Sociales
 Carmen Julia Mejía Torres: Analista de Estadísticas Sociales
 Raysa Hernández: Encargada Departamento de Comunicaciones
 Carmen Cabanes: Encargada Interina División de Diseño y Publicaciones
 Ivan Ottenwalder: Corrección estilo
 Alondra Cornelio: Diseño y diagramación