

Enero 2024

El Índice de Precios del Productor, de la sección de Industrias Manufactureras (IPP Manufactura), es un indicador estadístico que mide el cambio porcentual promedio de los precios de una canasta de bienes característicos de la producción nacional manufacturera, en un período determinado. Estos se levantan y se procesan cada mes, según los datos suministrados por aproximadamente, 321 empresas, que producen tanto para el mercado nacional como el internacional.

Tipo de variación



Mensual

1.05%



Acumulada

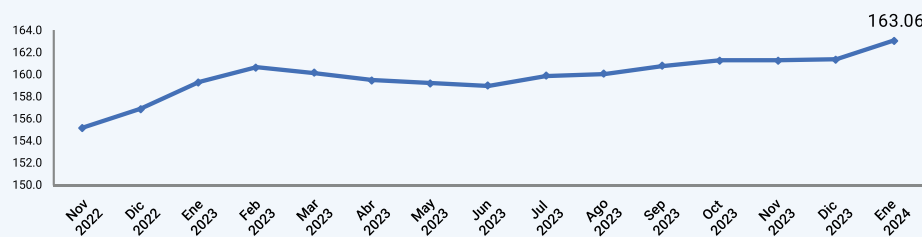
1.05%



Variación
12 meses

2.39%

REPÚBLICA DOMINICANA: Índice de Precios del Productor de la sección Industrias Manufactureras, según la Clasificación Nacional de Actividades Económicas (CNAE), en los meses de noviembre 2022 a enero^R del 2024



^RCifras sujetas a revisión.

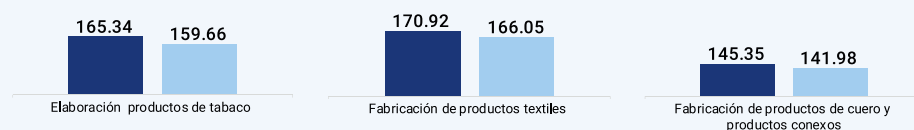
Resultados del mes¹

Según divisiones de la Clasificación Nacional de Actividades Económicas (CNAE) las actividades económicas que presentaron los principales incrementos fueron: elaboración productos de tabaco, con un 3.56%; fabricación de productos textiles, con un 2.93% y fabricación de productos de cuero y productos conexos, con un 2.37%. Estas actividades contribuyeron positivamente a la variación mensual con un 0.22 puntos porcentuales.

Incrementos

Enero 2024

Diciembre 2023



3.56%

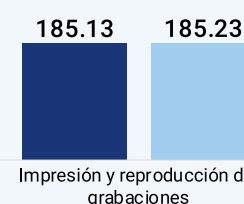
2.93%

2.37%

Disminuciones

Enero 2024

Diciembre 2023



Impresión y reproducción de grabaciones

-0.05%

Mientras que la principal disminución se obtuvo en impresión y reproducción de grabaciones, con un -0.05%. La cual no le restó puntos porcentuales a la variación mensual.

¹Variación mensual es la relación del índice en el mes de referencia con el índice del mes anterior.

Resultados año corrido

Los resultados año corrido para el mes de enero equivalen a los resultados del mes, debido a que ambos parten de la relación del índice en el mes de enero del 2024 con el índice del mes de diciembre del 2023.

Resultado últimos doce meses²

Principales incrementos

Desde enero 2023 hasta enero 2024 las actividades económicas que presentaron los principales incrementos según divisiones de la Clasificación Nacional de Actividades Económicas (CNAE) fueron: fabricación de productos textiles, con un 23.11%; fabricación de productos de cuero y productos conexos, con un 13.50% y reparación e instalación de maquinaria y equipo, con un 10.22%. Estas actividades contribuyeron positivamente a la variación de los últimos 12 meses con un 0.77 puntos porcentuales.

Enero 2023

Enero 2024



138.84 170.92

Fabricación de productos textiles

23.11%



128.06 145.35

Fabricación de productos de cuero y productos conexos

13.50%



154.56 170.36

Reparación e instalación de maquinaria y equipo.

10.22%

Principales disminuciones

Mientras que las principales disminuciones se obtuvieron en fabricación de coque y productos de la refinación del petróleo, con un -15.41%; fabricación de metales comunes, con un -10.20% y fabricación de papel y productos de papel, con un -2.90%. Las cuales le restaron 0.9 puntos porcentuales a la variación mensual.

Enero 2023

Enero 2024



129.49 153.09

Fabricación de coque y productos de la refinación del petróleo

-15.41%



120.21 107.95

Fabricación de metales comunes.

-10.20%



181.29 176.04

Fabricación de papel y productos de papel

-2.90%

²Variación doce meses es la relación del índice en el mes de referencia con el índice del mismo mes del año anterior.