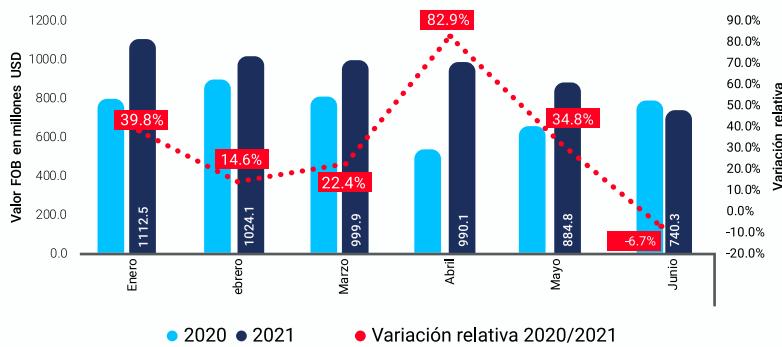


# Boletín exportaciones enero-junio 2021

El boletín enero-junio 2021 de comercio exterior presenta las estadísticas sobre exportaciones de bienes y mercancías, desagregados, según su régimen aduanero (nacional, zonas francas y otros), e identifica los principales productos, vías de transporte y la participación de los principales países socios comerciales del país. Estas cifras están sujetas a rectificación y provienen de registros administrativos de la Dirección General de Aduanas (DGA) validados.

## Exportaciones enero-junio 2021

Gráfico 1.1: República Dominicana: Valores mensuales exportados y variación relativa, enero-junio 2020-2021<sup>P</sup>

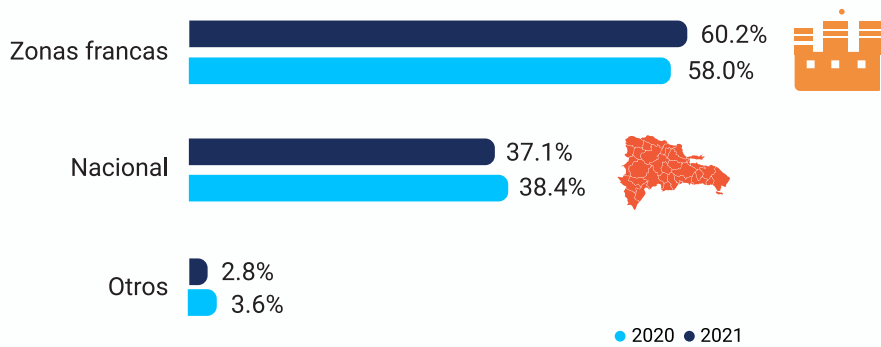


## Principales indicadores enero-junio

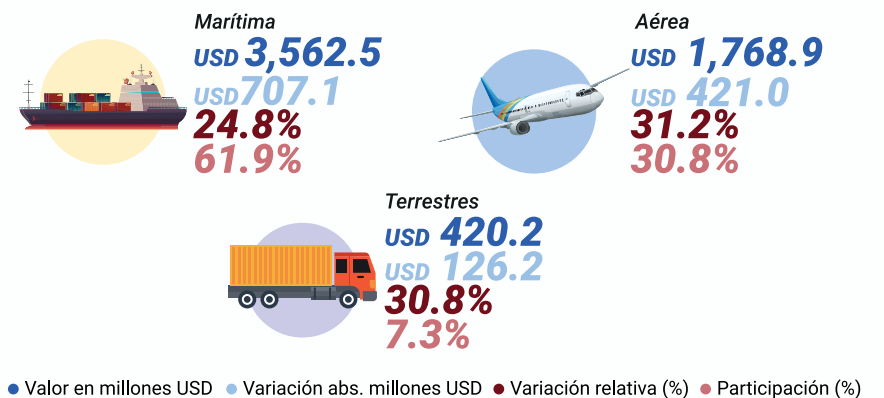


## Exportaciones según régimen aduanero y vía de transporte

Gráfico 1.2: República Dominicana: Participación porcentual de las exportaciones según régimen aduanero, enero-junio 2020-2021<sup>P</sup>



Infografía 1.1: República Dominicana: Participación porcentual de las exportaciones según vía de transporte, enero-junio 2021<sup>P</sup>



En el periodo enero-junio 2021, el **60.2%** del valor exportado correspondió a las empresas bajo el régimen de **zonas francas**, con un **crecimiento** del valor exportado de **11.0%** respecto al año anterior. Las **exportaciones nacionales** representaron un **37.1%**, con un **crecimiento** de **3.4%**. Los **otros regímenes aduaneros** acumularon el **2.8%** del valor total con una **disminución** de **-17.4%** en relación con el mismo periodo del año 2020.

## Exportaciones según tipo de mercancías

Infografía 1.2: Top 5 principales partidas de mercancías exportadas, enero-junio 2021<sup>P</sup>

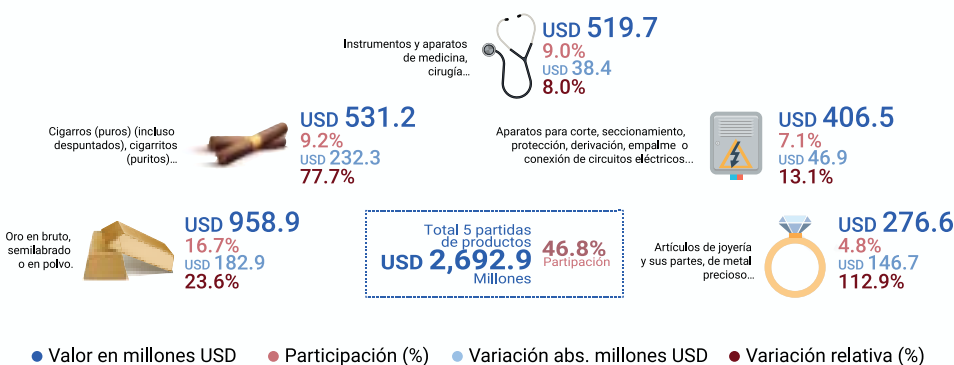
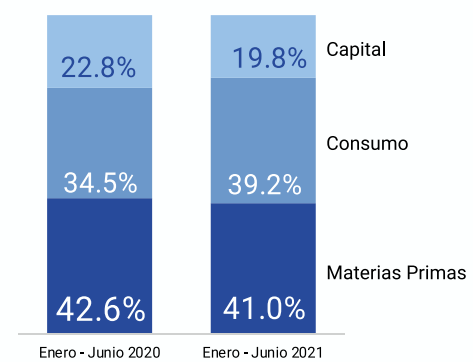


Gráfico 1.3: República Dominicana: Participación porcentual de las exportaciones según régimen grandes grupos económicos, enero-junio 2020-2021<sup>P</sup>



Las **materias primas** representaron el **41.1%** del valor total exportado de las mercancías categorizadas según grandes grupos económicos, y registraron un **crecimiento** de **23.1%** en comparación con el periodo enero-junio 2020. Los **bienes de consumo** registraron una **participación** de **39.2%** y **crecieron** en un **10.7%** respecto al año anterior. Los **bienes de capital** representaron el **19.8%** de las exportaciones y se **incrementaron** en un **10.7%**.

## Exportaciones de principales socios comerciales

Infografía 1.3: Top 10 participación principales países de destino de las exportaciones, enero-junio 2021

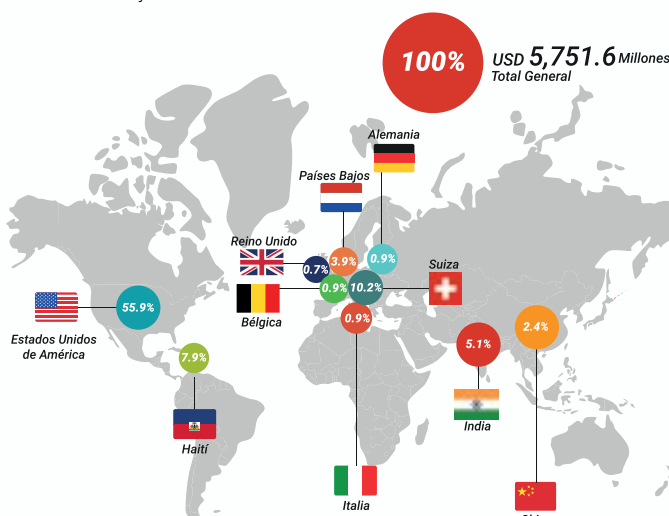
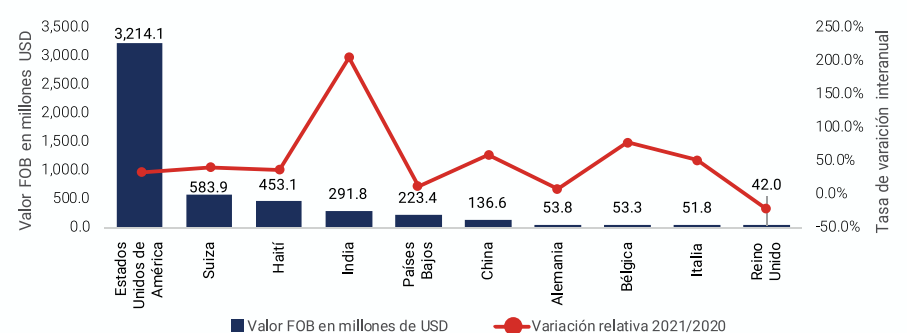


Gráfico 1.4: República Dominicana: Top 10 de exportaciones por países de destino y variación relativa, enero-junio 2020-2021<sup>P</sup>



El país exportó mercancías a **132 naciones** en el año 2021, sin embargo, el **92.4%** se concentró en **10 países**.