

Febrero 2023

El Índice de Precios del Productor, de la sección de Industrias Manufactureras (IPP Manufactura), es un indicador estadístico que mide el cambio porcentual promedio de los precios de una canasta de bienes característicos de la producción nacional manufacturera, en un período determinado. Estos se levantan y se procesan cada mes, según los datos suministrados por aproximadamente, 321 empresas, que producen tanto para el mercado nacional como el internacional.

## Tipo de variación



Mensual

**0.87 %**



Acumulada

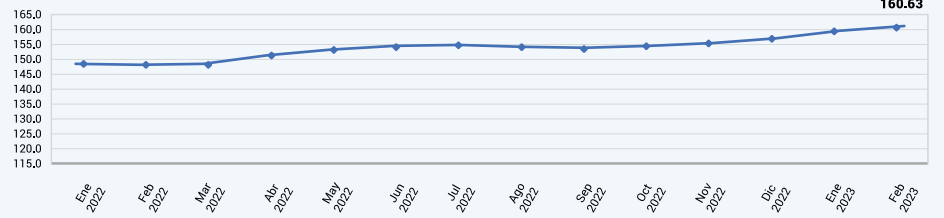
**2.40 %**



Variación  
12 meses

**8.51 %**

REPÚBLICA DOMINICANA: Índice de Precios del Productor de la sección Industrias Manufactureras, según la Clasificación Nacional de Actividades Económicas (CNAE), en los meses de enero del 2022 a febrero<sup>R</sup> del 2023.



<sup>R</sup>Cifras sujetas a revisión.

## Resultados del mes<sup>1</sup>

Según divisiones de la Clasificación Nacional de Actividades Económicas (CNAE) las actividades económicas que presentaron los principales incrementos fueron: fabricación de productos textiles, con un 18.90%; fabricación de otros productos minerales no metálicos, con un 1.52% y fabricación de prendas vestir, con un 1.16%. Estas actividades contribuyeron positivamente a la variación mensual con un 0.66 puntos porcentuales.

### Incrementos

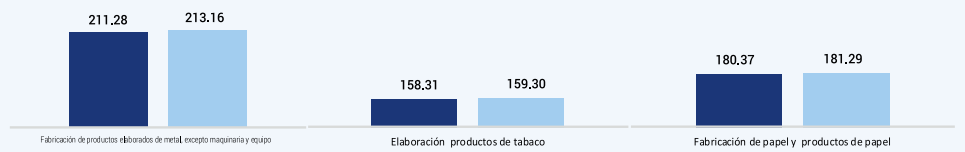
■ Febrero 2023 ■ Enero 2022



**18.90 % 1.52 % 1.16 %**

### Disminuciones

■ Febrero 2023 ■ Enero 2022

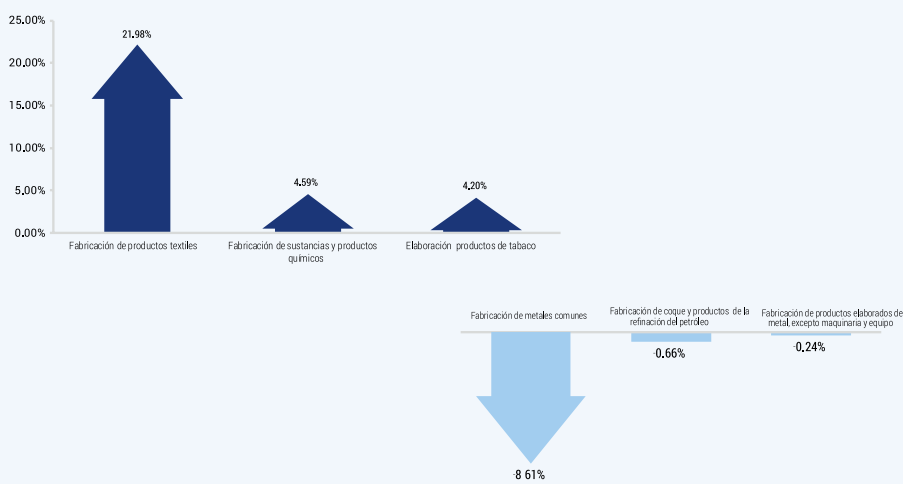


**-0.88 % -0.62 % -0.51 %**

Mientras que las principales disminuciones se obtuvieron en fabricación de productos elaborados de metal, excepto maquinaria y equipo, con un -0.88%; elaboración productos de tabaco, con un -0.62% y, fabricación de papel y productos de papel, con un -0.51%. Las cuales le restaron 0.06 puntos porcentuales a la variación mensual.

<sup>1</sup>Variación mensual es la relación del índice en el mes de referencia con el índice del mes anterior.

## Resultados año corrido<sup>2</sup>



De diciembre 2022 a febrero 2023, las actividades económicas que presentaron los principales incrementos según divisiones de la Clasificación Nacional de Actividades Económicas (CNAE) fueron: fabricación de productos textiles, con un 21.98%; fabricación de sustancias y productos químicos, con un 4.59% y, elaboración productos de tabaco, con un 4.20%. Estas actividades contribuyeron positivamente a la variación acumulada con un 0.83 puntos porcentuales.

Mientras que las principales disminuciones se obtuvieron en fabricación de metales comunes, con un -8.61%; fabricación de coque y productos de la refinación del petróleo, con un -0.66% y fabricación de productos elaborados de metal, excepto maquinaria y equipo, con un -0.24%. Las cuales le restaron 0.18 puntos porcentuales a la variación acumulada.

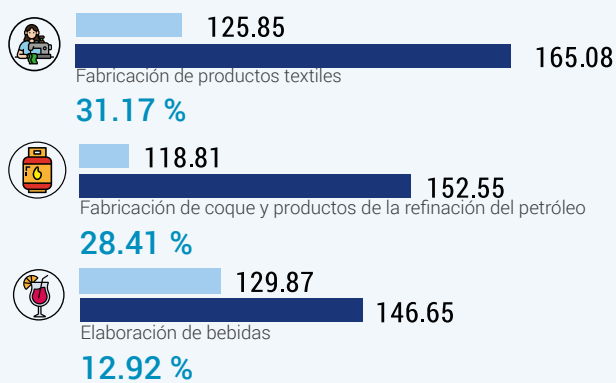
<sup>2</sup>Variación año corrido es la relación del índice en el mes de referencia con el índice del mes de diciembre del año anterior.

## Resultado últimos doce meses<sup>3</sup>

### Principales incrementos

Desde febrero 2022 hasta febrero 2023 las actividades económicas que presentaron los principales incrementos según divisiones de la Clasificación Nacional de Actividades Económicas (CNAE) fueron: fabricación de productos textiles, con un 31.17%; fabricación de coque y productos de la refinación del petróleo, con un 28.41% y elaboración bebidas, con un 12.92%. Estas actividades contribuyeron positivamente a la variación de los últimos 12 meses con un 2.47 puntos porcentuales.

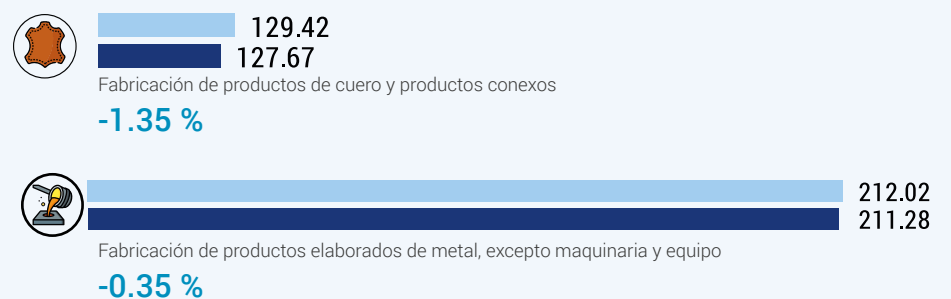
■ Febrero 2022 ■ Febrero 2023



### Principales disminuciones

Mientras que las principales disminuciones se obtuvieron en fabricación de productos de cuero y productos conexos, con un -1.35%; fabricación de productos elaborados de metal, excepto maquinaria y equipo, con un -0.35%. Las cuales le restaron 0.03 puntos porcentuales a la variación de los últimos 12 meses.

■ Febrero 2022 ■ Febrero 2023



<sup>3</sup>Variación doce meses es la relación del índice en el mes de referencia con el índice del mismo mes del año anterior.