

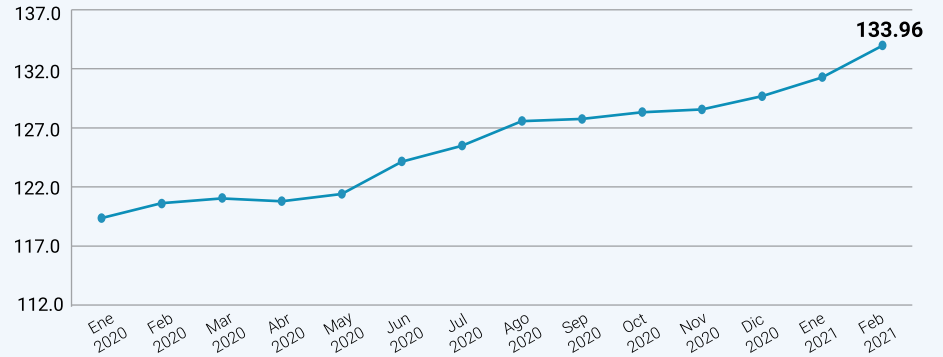
Febrero 2021

El Índice de Precios del Productor, de la sección de Industrias Manufactureras (IPP Manufactura), es un indicador estadístico que mide el cambio porcentual promedio de los precios de una canasta de bienes característicos de la producción nacional manufacturera, en un período determinado. Estos se levantan y se procesan cada mes, según los datos suministrados por aproximadamente, 321 empresas, que producen tanto para el mercado nacional como el internacional.

Tipo de variación



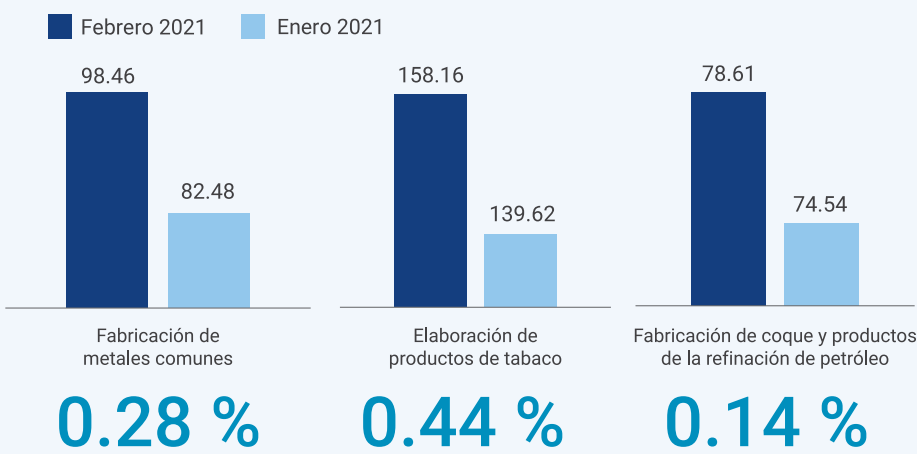
REPÚBLICA DOMINICANA: Índice de Precios del Productor de la sección Industrias Manufactureras, según la Clasificación Nacional de Actividades Económicas (CNAE), en los meses de enero del 2020 a febrero^R del 2021



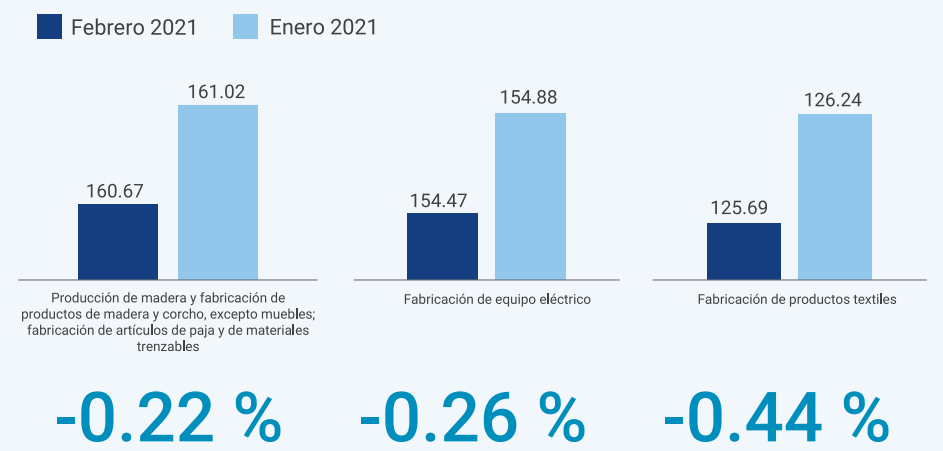
Resultados del mes¹

Según divisiones de la Clasificación Nacional de Actividades Económicas (CNAE) las actividades económicas que presentaron los principales incrementos fueron: fabricación de metales comunes, con un 19.36 %; elaboración de productos de tabaco, con un 13.28 % y, fabricación de coque y productos de la refinación del petróleo, con un 5.46 %. Estas actividades contribuyeron positivamente a la variación mensual con un 0.86 puntos porcentuales.

Incrementos



Disminuciones

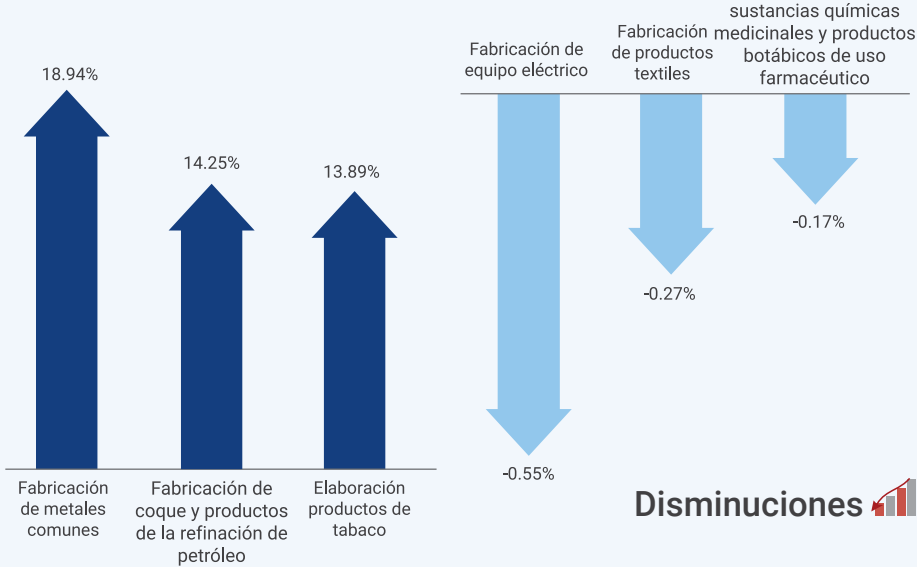


Mientras que las principales disminuciones se obtuvieron en producción de madera y fabricación de productos de madera y corcho, excepto muebles; fabricación de artículos de paja y de materiales trenzables, con un -0.22 %; fabricación de equipo eléctrico, con un -0.26 % y, fabricación de productos textiles, con un -0.44 %. Las cuales le restaron 0.03 puntos porcentuales a la variación mensual.

¹ Variación mensual es la relación del índice en el mes de referencia con el índice del mes anterior.

Resultados año corrido²

Incrementos



De diciembre del 2020 a febrero del 2021, las actividades económicas que presentaron los principales incrementos según divisiones de la Clasificación Nacional de Actividades Económicas (CNAE) fueron: fabricación de metales comunes, con un 18.94 %; fabricación de coque y productos de la refinación del petróleo, con un 14.25 % y, elaboración productos de tabaco, con un 13.89 %. Estas actividades contribuyeron positivamente a la variación acumulada con un 46.95 puntos porcentuales.

Mientras que las principales disminuciones se obtuvieron en fabricación de equipo eléctrico, con un -0.55 %; fabricación de productos textiles, con un -0.27 % y, fabricación de productos farmacéuticos, sustancias químicas medicinales y productos botánicos de uso farmacéutico, con un -0.17 %. Las cuales le restaron 0.52 puntos porcentuales a la variación acumulada.

² Variación año corrido es la relación del índice en el mes de referencia con el índice del mes de diciembre del año anterior.

Resultado últimos doce meses³

Desde febrero 2020 hasta febrero 2021 las actividades económicas que presentaron los principales incrementos según divisiones de la Clasificación Nacional de Actividades Económicas (CNAE) fueron: elaboración productos de tabaco, con un 29.20 %; fabricación de metales comunes, con un 25.16 % y, elaboración de productos alimenticios, con un 13.35 %. Estas actividades contribuyeron positivamente a la variación de los últimos 12 meses con un 2.00 puntos porcentuales.

³ Variación doce meses es la relación del índice en el mes de referencia con el índice del mismo mes del año anterior.

Principales incrementos

