

# Boletín importaciones enero-septiembre 2025<sup>p</sup>

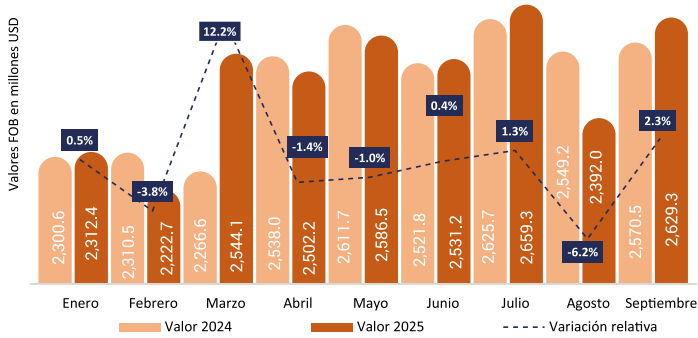
Boletín enero-septiembre 2025  
República Dominicana, Dirección de Estadísticas Económicas  
Departamento de Estadísticas Macroeconómicas, División de Comercio Exterior

Año 5 N.º 15 · ISSN 2811-4787

El boletín enero-septiembre 2025 de comercio exterior presenta las estadísticas sobre las importaciones de bienes y mercancías, desagregados, según su régimen aduanero (nacional, zonas francas y otros), e identifica los principales productos, vías de transporte y la participación de los principales países socios comerciales del país. Estas cifras están sujetas a rectificación y provienen de registros administrativos de la Dirección General de Aduanas (DGA) validados.

## Valor y variación relativa mensual de las importaciones

Gráfico 2.1 REPÚBLICA DOMINICANA: Valores mensuales importados y variación relativa, enero-septiembre 2024<sup>p</sup> -2025<sup>p</sup>

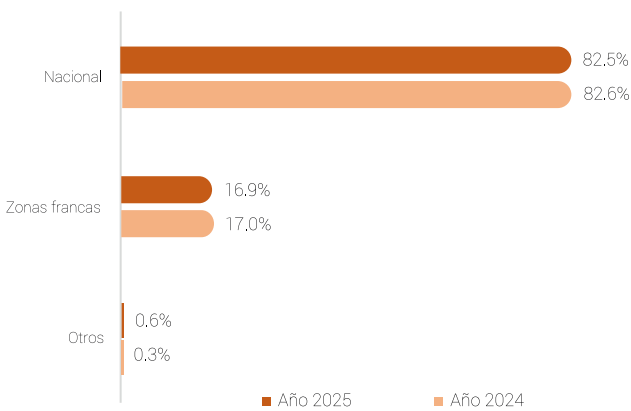


## Principales indicadores enero-septiembre 2025<sup>p</sup>

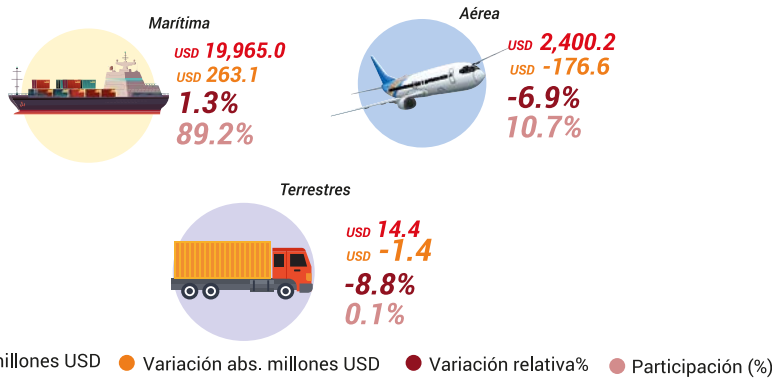
Valor total importado enero-marzo 2025	Valor total importado enero-marzo 2024	Variación absoluta 2025/2024
USD 22,379.7 Millones	USD 22,294.7 Millones	USD 85.0 Millones
Variación relativa 2025/2024	Variación interanual del mes de marzo	Total países de origen
0.4%	2.3%	207
Total subpartidas arancelarias de mercancías	Proporción de las importaciones cubiertas por las exportaciones	
5,790	47.8%	

## Importaciones según régimen aduanero y vía de transporte

Gráfico 2.2 REPÚBLICA DOMINICANA: Participación porcentual de las importaciones, según régimen aduanero, enero-septiembre 2024<sup>p</sup>-2025<sup>p</sup>



Infografía 2.1 REPÚBLICA DOMINICANA: Participación porcentual de las importaciones según vía de transporte, enero-septiembre 2025<sup>p</sup>



En el periodo enero-septiembre 2025, el **82.5%** del **valor importado correspondió** a las mercancías bajo el **régimen nacional**, con un **crecimiento** de **0.2%** respecto al año anterior. Las importaciones de **zonas francas** representaron un **16.9%**, con una disminución porcentual de **0.3%**. Los **otros regímenes aduaneros** acumularon el **0.6%** del valor total y **presentaron, un crecimiento de un 84.7%** con respecto al mismo periodo del año 2024.

## Importaciones según tipo de mercancías

Infografía 2.2: Top 5 principales partidas de mercancías importadas, enero-septiembre 2025<sup>p</sup>


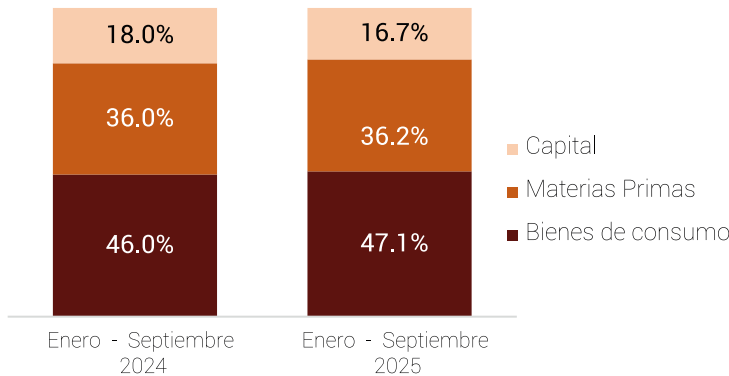


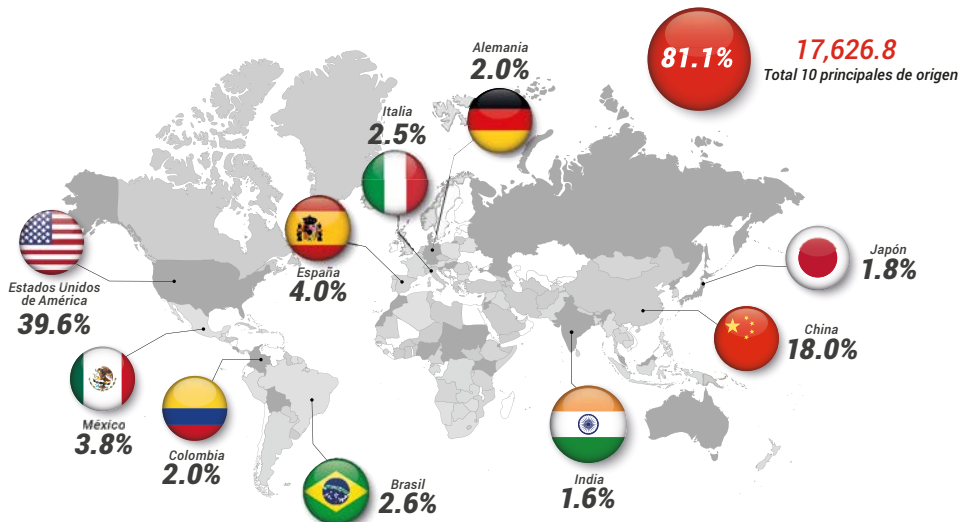
Gráfico 2.3 REPÚBLICA DOMINICANA: Participación porcentual de las importaciones según destinos económicos, enero-septiembre 2024<sup>p</sup>-2025<sup>p</sup>



Los **bienes de consumo**, para el periodo enero-septiembre 2025 representaron el **47.1%** del valor total importado de las mercancías, categorizadas según destinos económicos y registraron un **crecimiento** de **2.6%** del valor en comparación con el periodo enero-septiembre 2024. Las **materias primas** registraron una **participación de 36.2%** y **crecieron** en un **1.0%** respecto al año anterior. Los **bienes de capital** representaron el **16.7%** de las importaciones con una **disminución del 6.6%**.

## Importaciones de principales socios comerciales

Infografía 2.3: Top 10 participación y variación, principales países de origen de las importaciones, enero-septiembre 2025<sup>p</sup>



El país importó mercancías desde **207 naciones** durante el período enero-junio 2025, sin embargo, el 78.1% del valor se concentró en los 10 principales países. Las observaciones destacadas:

Las principales variaciones pertenecen a los siguientes países:

- Estados Unidos**, principal socio comercial, reflejó una disminución de un 1.6% en el valor importado con relación al periodo anterior. Sin embargo, representó el **40% de las importaciones totales realizadas**, superando en un 120% el valor de las importaciones realizadas desde China, segundo socio comercial de la economía dominicana.
- Las principales partidas importadas fueron: Aceites de petróleo o de mineral bituminoso, Automóviles de turismo y demás vehículos automóviles, y Gas de petróleo y demás hidrocarburos gaseosos.