





2010

DIRECTORIO DE EMPRESAS Y ESTABLECIMIENTOS



Ficha técnica

Nombre de Publicación	<i>Directorio de Empresas y Establecimientos 2010</i>
Objetivo general del producto	Ofrecer un informe de la distribución del universo empresarial dominicano, caracterizado por sector económico, tamaño y ubicación geográfica. Esta información resulta valiosa para la implementación y seguimiento de las políticas públicas y toma de decisiones en el área económica.
Descripción general del producto	Este informe presenta el conjunto de empresas compiladas a través de registros administrativos, circunscritos al alcance de estas fuentes, con datos verificados, actualizados y validados durante la primera mitad de 2010. Las empresas se clasifican por su principal actividad económica, tamaño en función de intervalos de población ocupada y ubicación geográfica.
Año de inicio del producto estadístico	2010
Publicación de la metodología	Sí
Tipo de levantamiento	Aprovechamiento de registros administrativos, verificación mediante entrevista telefónica con las empresas.
Periodicidad del levantamiento de la información	Anual
Cobertura geográfica	Nacional
Fuentes de información	Registros administrativos de instituciones públicas y privadas, y las propias empresas.
Fecha de la publicación	Mayo 2011
Medios de difusión de las publicaciones	Publicación impresa, digital y en línea a través de la página web de la ONE.
Datos del contacto	Director Nacional de la Oficina Nacional de Estadística: Pablo Tactuk Tel. 809-682-7777 ext. 277 <i>email: pablo.tactuk@one.gob.do</i> Gerente de Estadísticas Económicas y encargado del Directorio de Empresas y Establecimientos: Luis Madera Sued Tel. 809-682-7777 ext. 292 <i>email: luis.madera@one.gov.do</i>
Unidad encargada	Gerencia de Estadísticas Económicas.

Créditos

Personal directivo de la publicación Directorio de Empresas y Establecimientos 2010

Gerencia

Director Nacional de la Oficina Nacional de Estadística: Pablo Tactuk

Gerente de Estadísticas Económicas: Luis Madera

Encargado del Directorio de Empresas: Luis Madera

Personal técnico

Kelyn Tejada

Marlenny Cabral

Cynthia Reyes

Renato López

Biankis Bello

Luisa Devers

Nelly Mercedes

Rafael Rosario

Henry Michel

Enmanuel Madera

Apoyo institucional

Encargado del Departamento de Cartografía: Juan Arias

Encargado de la Gerencia de Tecnología: Danilo Duarte

Encargado de la Gerencia Financiera y Administrativa: Víctor Valdez

Apoyo editorial

Encargada de la Gerencia de Difusión y Comunicaciones: Isabel López

Encargada Interina de Publicaciones: Raysa Hernández

Diseño de portada: Darío Arnau

Diagramación: Raysa Hernández

Correctora: Yolanda Soler

Apoyo interinstitucional

Dirección General de Impuestos Internos

Tesorería de la Seguridad Social

Consejo Nacional de Zonas Francas de Exportación

Ministerio de Educación

PROINDUSTRIA

Presentación	9
1 Marco conceptual y metodológico	11
1.1 Antecedentes.....	11
1.2 Definición y objetivos.....	13
1.3 Usos.....	13
1.4 Aspectos metodológicos.....	15
1.5 Cobertura por actividad económica.....	19
1.6 Definiciones y variables incluidas.....	21
1.7 Módulo de los establecimientos.....	27
1.8 La responsabilidad de la Oficina Nacional de Estadística.....	28
1.9 Proyecto BID: Bienes Públicos Regionales.....	29
1.10 Certificación ISO 27000.....	30
2 Resultados	30
2.1 Empresas.....	30
2.1.1 Actividad económica de las empresas.....	30
2.1.2 Actividad de empresas: Sector industrial.....	32
2.1.3 Tamaño de las empresas.....	34
2.1.4 Distribución geográfica de las empresas	36
2.1.5 Zonas Francas.....	38
2.2 Establecimientos.....	39
2.2.1 Actividad económica de los establecimientos.....	40
2.2.2 Actividad de los establecimientos: Sector Industrial.....	41
2.2.3 Distribución geográfica de los establecimientos.....	43
2.3 Instituciones de administración pública y seguridad.....	44
2.3.1 Actividad económica de las instituciones del Estado.....	44
2.3.2 Tamaño de las instituciones del Estado.....	47
2.3.3 Ubicación geográfica de las instituciones del Estado.....	48
3. Resultados Generales	49
Cuadro 1: Distribución de empresas registradas, según sección y división de actividad económica al año 2010.....	49
Cuadro 2: Distribución de empresas registradas, según provincia y municipio al año 2010.....	53
Cuadro 3: Total de empresas registradas por rango de ocupados, según sección y división de actividad económica al año 2010.....	57
Cuadro 4: Total de empresas registradas por provincia, según sección y división de actividad económica al año 2010.....	62

Índice

Cuadro 5: Total de empresas registradas por tamaño en función de ocupados, según provincia en la República Dominicana al año 2010.....	67
Cuadro 6: Total de empresas registradas en industria manufacturera por rango de ocupación, según división, grupo y clase de actividad económica al año 2010.....	72
Cuadro 7: Total de empresas de Zona Franca registradas, según sección, división y grupo de actividad económica en la República Dominicana al 2010.....	76
Cuadro 8: Distribución de empresas de Zona Franca registradas, según provincia al año 2010.....	106
Cuadro 9: Total de empresas registradas por municipio, según sección de actividad económica en la provincia de Santiago al año 2010.....	107
Cuadro 10: Total de empresas registradas por municipio, según sección de actividad económica en la provincia de Santo Domingo al año 2010.....	108
Cuadro 11: Distribución de establecimientos registrados, según sección y división de actividad económica al año 2010.....	114
Cuadro 12: Distribución de establecimientos registrados, según provincia y municipio al año 2010.....	120
Cuadro 13: Total de establecimientos registrados por provincia, según sección y división de actividad económica al año 2010.....	124
Cuadro 14: Total de establecimientos registrados en industria manufacturera por rango de ocupación, según división, grupo y clase de actividad económica al año 2010.....	125
Cuadro 15: Total de establecimientos registrados por municipio, según sección de actividad económica en la provincia de Santo Domingo al año 2010.....	127
Cuadro 16: Total de empresas del Estado registradas por provincia, según tamaño en función de cantidad de empleados.....	129
Cuadro 17: Total de empresas de la sección administración pública por provincia, según clase de actividad económica.....	131

Anexos	133
Anexo 1: Clasificación Internacional Industrial Uniforme, tercera revisión (CIIU. 3).....	135
Anexo 2: Clasificación Internacional Industrial Uniforme, cuarta revisión (CIIU. 4).....	152
Anexo 3: División territorial hasta el nivel de municipios año 2009.....	176
Anexo 4: Guía de validación, clasificación y codificación de actividad económica.....	180
Anexo 5: Procedimiento para la entrevista telefónica.....	183
Anexo 6: Procedimiento para la captura de datos DEE-CAD-01.....	187
Anexo 7: Procedimiento para la obtención del marco maestro DEE-OMM-01.....	189

Base de datos:

Cuadro 1: Directorio de Empresas registradas al año 2010	
Cuadro 2: Directorio de Establecimientos registrados al año 2010	
Cuadro 3: Directorio de Instituciones del Estado al año 2010	
Cuadro 4: Directorio de Empresas de Zonas Francas registradas al año 2010	

Presentación

La Oficina Nacional de Estadística se complace en poner a disposición de los usuarios del Sistema Estadístico Nacional y de la población en general, la segunda versión del Directorio de Empresas y Establecimientos 2010 para fines estadísticos.

El presente informe enumera el conjunto de unidades económicas presentes en territorio dominicano, compiladas a través de registros administrativos, con datos actualizados, verificados y validados durante la primera mitad de 2010. Las empresas se clasifican por su principal actividad económica, tamaño (en función de intervalos de población ocupada), ubicación geográfica y orientación de importación o exportación.

Su finalidad es ofrecer información sobre la distribución del universo empresarial dominicano, de utilidad para la implementación y el seguimiento de las políticas públicas y para la toma de decisiones en el área económica.

Esta segunda versión del Directorio aumenta la cobertura con relación al 2009, al sumar aproximadamente un 50% más del total de empresas. Incluye también datos sobre establecimientos. Son novedad el apartado especial para las instituciones de la administración pública y el análisis de las empresas de zonas francas.

Contiene las empresas catalogadas según la Clasificación Internacional Industrial Uniforme (CIIU), en su tercera y en su cuarta revisión. Se destaca además la inclusión de nuevas fuentes de datos de registros administrativos de la Tesorería de la Seguridad Social y del Ministerio de Educación.

En este año, el Directorio se presenta en formato digital con la inclusión de dos documentos, uno analítico; el otro es la base de datos de empresas y establecimientos.

La parte analítica consta, en primer lugar, de un reporte que muestra los antecedentes con respecto a la elaboración de directorios en el contexto internacional y en el ámbito nacional. Se abordan aspectos conceptuales y metodológicos como la definición, los objetivos y usos de los directorios, al igual que las definiciones de las variables incluidas, tanto de empresas como de establecimientos. En la segunda parte de este documento analítico se encuentran las principales estadísticas del Directorio, con la distribución de las empresas, establecimientos e instituciones de administración pública, según las variables analizadas (actividad, tamaño, localización). Se incluyen cuadros que resumen los principales resultados.

Presentación

En la explicación de los detalles metodológicos, considerados en cada etapa del desarrollo de este Directorio se describen desde la obtención del marco maestro hasta el mantenimiento de la base de datos, así como el nivel de cobertura, en función de las actividades económicas que en él se contemplan. Se explica además la importancia del módulo de establecimientos.

Finalmente, cabe destacar, la inclusión del Directorio de Empresas y Establecimientos en el Proyecto Regional de Estandarización de Procesos Estadísticos del Programa Bienes Públicos Regionales que ofrece el Banco Interamericano de Desarrollo; así como, la implementación de los procesos del Directorio de acuerdo a lo establecido por la norma internacional de seguridad de la información ISO 27000. Ambas medidas constituyen hitos que consolidan al Directorio como un producto de gran valor con la garantía de una creciente calidad.

Lic. Pablo Tactuk
Director Nacional

1. Marco conceptual y metodológico

1.1 Antecedentes

La historia de los directorios de empresas para fines estadísticos no data de mucho tiempo. Los países económicamente más desarrollados, por la necesidad de información económica y el costo de obtención de la misma mediante encuestas o censos económicos, han trazado el camino en esta materia del quehacer estadístico, encontrando en ella una herramienta eficiente en el uso de los recursos a la vez que proveen información estadística de calidad. Es así como Estados Unidos, Canadá y los países de la Unión Europea vienen avanzando desde la década de los ochenta en la creación de este tipo de registros.

Países como Australia, Holanda, Nueva Zelanda, Canadá, Portugal, Finlandia, España y Suecia, coinciden en poseer directorios que son actualizados anualmente o con periodicidad menor. Todos se nutren, principalmente, de la información de la agencia nacional tributaria de cada país y, por otra parte, se retroalimentan de las informaciones procedentes de otras fuentes, como las encuestas económicas. Se observa, además, una tendencia a prescindir de herramientas más caras, como las encuestas y censos, y sustentar la producción de estadísticas en el aprovechamiento de registros administrativos.

EUROSTAT, oficina estadística de la Unión Europea, traza pautas supranacionales que dan carácter de obligatoriedad al mantenimiento de los directorios de empresas con fines estadísticos en los estados miembros. Esta institución, junto a la Organización para la Cooperación y el Desarrollo Económico (OCDE), poseen los documentos metodológicos de referencia para los países que comienzan en estas actividades. Por otra parte, los organismos internacionales entendidos en la materia, reunidos en el grupo de Wiesbaden¹, vienen tratando temas que van desde examinar los efectos de la globalización, especialmente las empresas multinacionales, en la gestión de los registros de actividades empresariales, pasando por el uso de “Análisis Descriptivos” para identificar las unidades estadísticas dentro de grupos de empresas, hasta los adelantos técnicos más recientes. Se trata, además, la necesidad de cooperación con las fuentes proveedoras de datos y los usuarios para la mejora de cobertura y calidad de los registros; así como la posibilidad de aumentar la cobertura de los registros incluyendo la agricultura, instituciones públicas y entidades sin fines de lucro. Otro tema importante en el grupo es el de los sistemas de registros de actividades empresariales en los países en desarrollo: sus prácticas y dificultades².

¹ El “Grupo de Wiesbaden sobre registros de actividades empresariales” reúne a los organismos internacionales y países en un foro para el intercambio de opiniones y experiencias y la realización de experimentos conjuntos sobre la implementación, mantenimiento y utilización de registros de actividad económica para la producción de estadísticas empresariales.

² “Informe del Grupo de Wiesbaden sobre registros de actividades empresariales”. Naciones Unidas. Consejo Económico y Social. 2 de diciembre de 2010.

En América Latina la historia es todavía más reciente. Una encuesta realizada por la Comisión Económica para América Latina y El Caribe (CEPAL) sobre la situación de los registros de empresas en los países latinoamericanos revela, entre otras cosas, que no todos los países de la región, independientemente del tamaño de su economía, poseen directorios de empresas actualizados. El estudio muestra que, entre los países que actualizan anualmente su directorio, Brasil posee el registro más antiguo, que data de 1994. Por otra parte, identifica una carencia de normas metodológicas establecidas y estandarizadas para la construcción de los registros; cada país ha procedido en función de su realidad particular.

En el contexto nacional, hasta el 2009, no existían precedentes de herramientas estadísticas con el alcance geográfico y por actividad económica y la condición de actualización periódica que posee el Directorio de Empresas. Sin embargo, se encuentran iniciativas tales como el Directorio Industrial de la República Dominicana³, elaborado por la ONE en el 1998, el cual se limitaba a las empresas productoras y transformadoras de bienes, dejando de lado las unidades de compra y venta y al sector servicios.

En el 2004, el Banco Central publicó un Directorio Industrial⁴, el cual carecía de los mismos datos que el anterior, pero que, además, se limitaba sólo a las informaciones básicas de nombre, ubicación y teléfono; omitiendo así informaciones tan importantes como el tamaño de la empresa y el número de empleados, informaciones de gran valor y utilidad para nuestro sistema. Esta misma institución había publicado en el 2002 un directorio de alojamientos turísticos⁵.

Existen otras instituciones públicas que, por la naturaleza de sus funciones y la carencia de registros oficiales, tuvieron la necesidad de poseer registros internos de establecimientos. La falta de coordinación entre estas instituciones y la diferencia en los usos de las bases de datos creadas trae como consecuencia que éstas abarquen pocos aspectos de las empresas y que no exista una clasificación uniforme por actividad económica, lo cual redundaría en la imposibilidad de integración y comparación de estos directorios.

En el 2009, la Oficina Nacional de Estadística publica la primera versión del Directorio de Empresas, herramienta para fines estadísticos, de alcance nacional, clasificado con la Clasificación Internacional Industrial Uniforme, en su tercera versión y con la vocación de ser actualizable en el tiempo. Esa publicación se convierte en pionera, a nivel nacional, como marco para la elaboración de encuestas y estadísticas del sector empresarial. De hecho, funcionó como marco muestral para la elaboración de la primera Encuesta Nacional de Actividad Económica (ENAE)⁶.

³ Oficina Nacional de Estadística. Centro de Documentación.

⁴ www.bancentral.gov.do/publicaciones_economicas.asp/directorio_industrial/pdf.

⁵ www.bancentral.gov.do/publicaciones_economicas.asp/directorio_alojamientos_turisticos/pdf.

⁶ <http://enae.one.gob.do/index.php>

1.2 Definición y objetivos

El Directorio de Empresas y Establecimientos es un registro con fines estadísticos de las unidades económicas de propiedad pública o privada, con personalidad jurídica propia o sin ella, establecidas en el territorio dominicano que, en el período de referencia, realizaron algún tipo de actividad económica, caracterizadas mediante variables de identificación, localización, actividad y empleo.

Este directorio representa el universo de empresas y establecimientos económicos determinado a través del procesamiento de fuentes primarias. Las características para éstas se consiguen de fuentes secundarias externas y a través de la misma unidad de estudio, teniendo en cuenta las restricciones de las fuentes de información, disponibilidad, oportunidad, compatibilidad y costo en el acceso.

El propósito general de esta herramienta es ofrecer un informe preciso de la composición económica nacional, es decir, de cómo se distribuyen las empresas por tamaño en función de cantidad de ocupados, actividad económica principal y ubicación geográfica.

1.3 Usos

El Directorio de Empresas es un consolidado único y formal, y un instrumento fundamental para la generación de muestras y factores de expansión en el proceso de producción de encuestas, para el levantamiento de censos económicos, para la realización de estudios sobre la dinámica demográfica de las empresas y para generar estudios de la evolución del empleo y sus características y líneas base para los estudios de seguimiento y evaluación de impacto de las políticas públicas. De la misma forma apoya la elaboración de las Cuentas Nacionales, entre otros ámbitos.

Elaboración de muestras

El Directorio, al proveer información actualizada de las empresas, su ubicación, actividad económica y alguna medida de su tamaño, entre otras variables relevantes respecto de las empresas activas, facilita el proceso de elaboración de muestras de calidad, constituyéndose en un estándar para este ejercicio, pues permite afirmar que las muestras obtenidas para dos encuestas diferentes en el mismo período se han basado en un mismo conjunto de datos, aumentando la comparabilidad, consistencia y homogeneidad de los resultados en un mismo período y entre períodos. Además, evita el envejecimiento de los marcos,

cuando estos contienen un número reducido de empresas o establecimientos. El Directorio de Empresas fungió como marco maestro, para la elaboración de la muestra de la Primera Encuesta Nacional de Actividad Económica, llevada a cabo por la ONE, entre 2009 y 2010.

Realización de estudios

Disponer en forma permanente de una base de datos, que además se utiliza para las encuestas económicas y constituye una referencia por su completitud, nivel de actualización y metodologías informadas de su gestión, genera confianza en los resultados de los estudios que con base en ella se realicen. Por ello, es de gran apoyo para las autoridades económicas que requieren evaluar políticas públicas.

Desarrollo de indicadores económicos

El Directorio provee una plataforma de bajo costo que garantiza una misma metodología de recolección y procesamiento a través del tiempo. A la misma vez, permite la producción de información precisa en varios momentos de una misma población, que por demás es dinámica. Estos elementos resultan indispensables para el mantenimiento de indicadores con calidad.

Elaboración de Cuentas Nacionales

Disponer de las empresas organizadas por sector productivo y tamaño, junto con otras variables de identificación, como lo es el Sector Institucional, facilita la elaboración de las Cuentas. Por tanto, un directorio ayuda a precisar los puntos, por ejemplo, para un año base, ya que permite conocer los sectores que han evolucionado con mayor dinamismo, que se han contraído o crecido. Si el directorio cuenta con los establecimientos y con ubicación física confiable, da una dimensión regional de la economía; permite, además, enfocar los análisis en las grandes empresas y darles seguimiento.

Demografía de empresas

Entre los resultados periódicos que es posible obtener, se pueden mencionar reportes básicos que informan de la composición de la economía, es decir, cómo se distribuyen las empresas y sus resultados por sector, zona geográfica y tamaño. Estos resultados son de gran utilidad para orientar y evaluar políticas públicas dirigidas a un segmento específico, pues entregan una línea base a partir de la cual se pueda medir resultados. Mediante la identificación y definición

de los eventos que afectan a las empresas en su ciclo de vida, creación, desaparición y reactivación, es posible abordar estudios de demografía de empresas.

Informaciones a la medida

La División de Directorios Económicos de la ONE recibe, constantemente, solicitudes de información sobre el universo empresarial en general, y sobre demarcaciones o actividades económicas, en particular, provenientes de empresarios, inversionistas, instituciones públicas, organismos internacionales, estudiantes, entre otros actores de la sociedad civil. El DEE 2009 permite satisfacer estas peticiones que en el pasado no podían ser contestadas.

1.4 Aspectos metodológicos

Una de las cualidades que se persigue tenga el Directorio de Empresas es la comparabilidad intertemporal, que permita, a través de su comparación, analizar la evolución del sector empresarial en general y de los sectores económicos, en particular. En tal sentido, la metodología con la que se construyó el presente Directorio, parte del mismo marco que la versión del 2009 y replica o mejora los procedimientos realizados en esa pasada versión.

Obtención Marco Maestro

La construcción de este directorio se basó en el aprovechamiento y adecuación, para fines estadísticos de registros administrativos de instituciones que, por la naturaleza de sus funciones, contaban con bases de datos de empresas o establecimientos, caracterizados por, al menos, una variable de identificación⁷.

En la primera etapa del proyecto, contando con las lecciones aprendidas del DEE 2009, se investigó sobre las posibles fuentes de datos para su elaboración y se recopiló información de las entidades que, por la naturaleza de sus funciones, podían tener registros de empresas.

Con base en estos hallazgos se obtuvo el diagnóstico sobre fuentes primarias y fuentes secundarias. Las fuentes primarias las conforman las instituciones de administración pública a las cuales las empresas estaban obligadas a reportar su estado de actividad. Por otro lado, las secundarias son entidades, públicas o privadas, que poseen registros administrativos de conjuntos específicos

⁷ Ver anexo Procedimiento para la Obtención del Marco Maestro.

de empresas que compartían el mismo valor para alguna de las variables relevantes para el directorio, esto es, empresas de una misma demarcación geográfica, sector económico o similar tamaño de población ocupada.

Después de un proceso de negociación y establecimiento de reglas de intercambio, uso y difusión de la información, las bases de datos de estas instituciones se sometieron a la evaluación de calidad de información, mediante procesos informáticos y estadísticos de validación, que condiciona su implementación a la base de datos del Directorio de Empresas.

Cabe destacar que ninguna de las fuentes investigadas contenía todas las variables requeridas por los objetivos del Directorio, pero cada una tenía una necesaria para su consecución. Ante esta situación, se hicieron diversas fusiones de archivos, cruzando informaciones de los registros coincidentes.

Por otra parte, entre las fuentes a las que se tuvo acceso no existía homogeneidad en los formatos, ni en la forma de presentación. Además algunas fuentes no contenían una variable pivote comparable con las demás para permitir su consolidación en una base única. En estos casos se procedió a hacer cruces manuales y, en otros, a obviar la fuente.

Captura de datos

Las empresas contenidas en por lo menos una de las fuentes, seguían a la etapa de verificación de sus datos mediante el acercamiento directo con la empresa misma. De acuerdo a un análisis comparativo de costo-beneficio y dada la experiencia del DE 2009, se determinó que la forma de recolección más eficiente debía ser la entrevista telefónica⁸ o, en su defecto, el envío de un instrumento de recolección de datos por correo electrónico.

Las empresas cuyas informaciones satisfacían los requerimientos de verificación continuaban al proceso de validación geográfica y de tamaño, y a la validación y codificación por clase de actividad económica principal. Superada esta etapa, eran convertidas y adecuadas al formato de base de datos del directorio. Las empresas cuyos datos quedaban trancos en la verificación volvían a la lista de llamadas pendientes y se les trabajaba hasta que los requerimientos eran satisfechos para ser incluidas en el Directorio.

Para esta versión del directorio se contó con el mismo núcleo de verificadores y analistas que ya habían sido capacitados para la versión 2009, con la ventaja de que ahora contaban con la experiencia y lecciones aprendidas de esa anterior labor. Los miembros de este equipo contactaban una cantidad encomendada

⁸ Ver anexo procedimiento para la entrevista telefónica.

de empresas. Mediante esta entrevista se verificaban los datos de identificación (nombre legal, nombre comercial y forma jurídica), localización (dirección postal y números de contacto), actividad económica, tamaño (cantidad de ocupados), nacionalidad del capital y actividad de exportación o importación.

Cabe destacar el importante aporte a la eficientización y rapidez del levantamiento que realizó la implementación del módulo de captura de datos del aplicativo informático desarrollado, a medida para la gestión del Directorio, por el Área de Tecnología de Información de la ONE.

Validación y clasificación de datos.

El levantamiento de información del Directorio de Empresas y Establecimientos incluye datos de contacto, identificación y segmentación de las unidades investigadas. Estos datos, en general, son validados mediante herramientas informáticas y estadísticas para asegurar que los valores indicados en cada característica se encuentren dentro del rango esperado o con las condiciones necesarias para cada caso⁹.

De manera particular, los datos de ubicación geográfica y actividad económica, son clasificados de acuerdo a los catálogos de pauta oficiales en cada caso.

- **Validación y clasificación de la ubicación geográfica**

Dentro del módulo de captura de datos, las empresas pasaban por la validación instantánea de las características de ubicación geográfica mediante un sistema de catálogos que aseguraba la jerarquía de las entidades geográficas. Así, las empresas marcadas en una provincia, sólo podían ser ubicadas en los municipios de esa demarcación, lo mismo para las demás entidades, hasta llegar al sub-barrio, en las zonas urbanas o parajes, en la rural.

- **Validación y clasificación de la actividad económica**

Un equipo de clasificadores verificaba las descripciones de la actividad económica, determinando si las mismas contaban con los elementos necesarios para la clasificación de la unidad en alguna de las clases de actividad económica de la Clasificación Internacional Industrial Uniforme (CIIU). Para esto era necesario tener información de la actividad que les genera mayor valor agregado, aquella a la que dedican mayor cantidad de personal, o en su defecto, los principales productos que venden. Las empresas que no cumplían con esas condiciones eran devueltas a los analistas para mejorar las descripciones de actividad.

⁹ Ver anexo Guía de Clasificación, validación y codificación de actividad económica.

Cuando las empresas contenían los elementos requeridos eran encasilladas en la respectiva clase de actividad, de acuerdo a la CIU, tanto en la tercera, como en la cuarta revisión. El aplicativo informático desarrollado para el DEE incluyó un módulo de clasificación de actividad económica que agilizó y aumentó la eficacia de esta tarea, al permitir, al momento, la validación de la jerarquía, así como la correcta determinación de la clasificación.

Nuevas fuentes de datos

La riqueza de información de los directorios de empresas se deben, en gran medida, a la calidad y diversidad de fuentes de información en que se base su investigación, por tanto, es deber de los gestores de estas herramientas, lograr contar con las mejores fuentes de información disponibles. El DEE 2010 incluye, además de las utilizadas en 2009, las bases de datos de la Tesorería de la Seguridad Social (TSS) y la del Ministerio de Educación (MINERD).

- **Tesorería de la Seguridad Social (TSS)**

La experiencia internacional de elaboración de directorios de empresas apunta a que las principales fuentes institucionales de información son las agencias tributarias y de seguridad social. La versión 2009 del DEE contó con la información de la Dirección General de Impuestos Internos, mas, no así de la entidad reguladora de la seguridad social. En la presente versión se pudo procesar información de la base de datos de empleadores de la TSS, la cual ofrecía información rica en cuanto a identificación, ubicación y, particularmente, a la cantidad de empleados de las empresas.

- **Ministerio de Educación**

En la versión anterior del Directorio de Empresas estuvo bien representada la clase de enseñanza superior, pues se contó con información del Ministerio que las regula, mientras que para los centros de enseñanza primaria y secundaria, el marco fue general y no específico del sector. Para esta versión, se contó con la base de datos del Ministerio de Educación (MINERD) la cual contenía informaciones de identificación y contacto de todos los centros educativos que operan con permiso de esa institución.

Aplicativo informático a la medida del Directorio

La carga, verificación y validación de los datos, así como la elaboración de frecuencias y determinación de estadísticos del Directorio de Empresas 2009, se realizó con el Paquete Estadístico para las Ciencias Sociales (SPSS, por sus

siglas en inglés). Mientras que la gestión y mantenimiento de la base de datos se realizó en Lenguaje Estructurado de Consulta de Datos (SQL Server).

En la versión 2010, se ha contado con un programa informático, desarrollado a medida del Directorio de Empresas, por la Gerencia de Tecnología de la ONE. Esta aplicación se ha desarrollado en el ambiente de trabajo Oracle.

Este desarrollo permite, en un mismo ambiente informático, cargar la base de datos consolidada que será actualizada, asignar la carga de trabajo a los analistas, capturar los datos mediante las entrevistas a las empresas y, finalmente, hacer consultas y obtener reportes totales o parciales del trabajo de levantamiento de información.

Otra ventaja que ofrece esta aplicación es que facilita la publicación en línea de las bases de datos del DEE 2010, ya que está instalado sobre el mismo ambiente de trabajo que el almacén general de datos de la institución (Data Warehouse).

Actualización del Directorio 2009

Las empresas contenidas en el Directorio de Empresas 2009, pasaron por un proceso de revisión y nuevo contacto, a fin de actualizar los datos de los registros que hubiesen presentado modificación importante de ubicación o actividad o, en algunos casos, que presentaran alguna inconsistencia de información.

1.5 Cobertura por actividad económica

Sectores excluidos o restringidos. Justificación

La Clasificación Internacional Industrial Uniforme (CIIU) permite codificar todas las formas de actividad económica que se puedan realizar. No obstante, por distintos argumentos, el Directorio de Empresas no incluye todas las clases disponibles en el clasificador, además de otros que se incluyen con restricción.

Agricultura, ganadería, caza y silvicultura

Este sector de producción es de gran peso específico, sobre todo en lo concerniente al total de población ocupada. Sin embargo, su característica de atomización y la dificultad de definir las explotaciones agropecuarias como

empresas y, por ende, su dificultad para estar consignada en un registro administrativo, limita la participación de este importante rubro en el directorio. El directorio sólo refleja las empresas más grandes que pueden estar en algún registro. Esta situación es similar en los demás países, incluyendo algunos casos en los que, definitivamente, no se toma en cuenta.

Actividad de los hogares como empleadores

La CIIU reserva un espacio para los hogares como empleadores. Aun así, los hogares no pueden catalogarse como empresas. De hecho, para las Cuentas Nacionales, no aparecen como sector de producción, más bien lo hacen como sector institucional para reflejar su nivel de gasto. Por tanto, al igual que todos los países que mantienen directorios, los hogares son excluidos del DEE.

Administración pública y defensa

El sector público representa una de las más grandes fuentes de empleo en la República Dominicana. De hecho, para 2008, este sector empleaba el 12.1%¹⁰ de la población ocupada de este país.

Sin embargo, la actividad principal de las instituciones de administración pública y defensa no es una actividad económica, ya que no se cumple que al menos la mitad de su presupuesto se satisfaga con la venta de algún bien o servicio a precio de mercado.

Por esta razón, al igual que la mayoría de los directorios de la región, la primera versión del Directorio de Empresas no incluyó las instituciones de administración pública y defensa.

Sin embargo, guardando la salvedad sobre la actividad que realizan, y debido, por una parte, a la importancia de este sector en el empleo total, y por otro lado, a la necesidad nacional de contar con información sobre el Estado como empleador, la versión 2010 posee una sección especial para estas instituciones.

¹⁰ Banco Central de la República Dominicana. Encuesta Nacional de Fuerza de Trabajo, 2008.

1.6 Definiciones y variables incluidas

Empresa

Una **empresa** es la combinación más pequeña de unidad legal que constituye una unidad organizacional de producción de bienes y servicios, la cual dispone de cierto grado de autonomía en la toma de decisiones, especialmente en la utilización de los recursos corrientes¹¹. Una empresa responde a una unidad legal, o a un grupo de unidades legales que es responsable por los actos y bienes de la empresa.

Una empresa puede realizar una o más actividades y estar situada en una o más localidades. Cada unidad local es un **establecimiento** de la empresa, el cual depende económicamente y es dirigido por ella misma.

En el Directorio de Empresas se registran todas las empresas ubicadas en al menos una localización física en territorio dominicano, consignadas en alguna de las fuentes primarias o secundarias de información, sujetas al alcance y limitaciones de estas fuentes, cuyos datos fueron verificados directamente por la unidad de estudio y que realizaron al menos una actividad económica, por lo menos en un momento del período de verificación.

Establecimiento

Según el manual de recomendaciones de directorios de empresas de la Unión Europea¹², una unidad local, o establecimiento, es una empresa o parte de una, situado en un lugar geográficamente identificado, y desde el cual se realiza alguna actividad económica, por la cual trabaja una o más personas bajo dirección de la misma empresa.

Por lo tanto, una empresa puede estar unilocalizada (en este caso tiene un solo establecimiento), o estar multilocalizada, en cuyo caso, cada unidad, emplazada en un solo lugar y que realiza alguna actividad económica o auxiliar, es considerada un establecimiento.

Los establecimientos pueden ser: tiendas, fábricas, salones de exhibición, almacenes, oficinas administrativas, minas, depósitos, estacionamientos, entre otros.

¹¹ Definición de empresa de la Oficina de Estadística de la Unión Europea (EUROSTAT).

¹² Business Register, Recommendation Manual. Oficina de Publicaciones Oficiales de la Comunidad Europea. Luxemburgo, 2003

Variables a nivel de empresa

Las características que son únicas para la empresa y que son las mismas para los diferentes establecimientos son variables a nivel de la empresa. Estas son: razón social, registro nacional de contribuyente (RNC), forma jurídica, nacionalidad del capital, actividad de exportación o importación.

Variables a nivel de establecimiento

Existen características de las empresas que varían según los establecimientos. Estas variables, que son las que permiten la caracterización de los establecimientos de una empresa, son las variables a nivel de establecimiento. Estas son: nombre comercial, ubicación geográfica o dirección, cantidad de ocupados, actividad económica o auxiliar y números de contacto.

Actividad económica y actividad auxiliar

La empresa de único establecimiento o cada establecimiento de una empresa de locales múltiples puede realizar una o más actividades económicas o auxiliares.

Según el Sistema de Cuentas Nacionales, las **actividades económicas** se definen como los procesos o actividades realizadas bajo el control y responsabilidad de las unidades institucionales o empresas, en los que se utilizan insumos de mano de obra, de capital y de bienes y servicios para producir otros bienes y servicios generando valor agregado y beneficios económicos directos a la empresa. A manera de ejemplo, la actividad económica de una empresa de manufactura de pantalones de mujer, es la fabricación de prendas de vestir.

Las **actividades auxiliares** son combinaciones de recursos que no generan beneficios en sí mismas, pero son complementarias para las actividades productivas de la empresa. Para ilustrar, imaginemos que la empresa anterior posee una planta de empaquetado de la mercancía terminada, ésta es complementaria para la venta de los pantalones, pero es una actividad auxiliar.

Existen empresas que realizan más de una actividad económica, con lo cual se tiene una actividad económica principal y una o más actividades económicas secundarias. Esto se evidencia si pensamos que la empresa del ejemplo anterior aprovecha una pequeña parte de su planta física y la similitud de su mercado con el de calzados, y decide, a menor escala, fabricar zapatos. La fabricación de calzado sería su actividad económica secundaria.

Teóricamente, la **actividad económica principal** es la que genera la mayor proporción del **valor agregado** de la empresa o cuyo valor agregado supera al de todas las demás actividades, entendiendo como valor agregado aquel valor adicional que adquieren los bienes y servicios al ser transformados durante el proceso productivo.

En la práctica, esta variable es de difícil definición y obtención, incluso para la misma empresa. Por esta razón, existen mecanismos alternativos para la obtención de la actividad principal, como es preguntando por la actividad a la que dedican mayores recursos (capital o empleo), o mediante la obtención del producto o servicio que más vende.

En el caso de las empresas con más de un establecimiento, la actividad económica principal de la empresa puede diferir de la de uno o más de los establecimientos. En este caso, se registra la actividad principal de la empresa y, a nivel de establecimientos, la actividad de cada uno.

Razón social

La **razón social** es el nombre y firma por los cuales es conocida una compañía mercantil de forma colectiva, comanditaria o anónima. Es, por lo tanto, el atributo legal que figura en la escritura o documento de constitución que permite identificar a una persona jurídica y demostrar su constitución legal.

Nombre comercial

El **nombre comercial** es el que identifica a la empresa en el mercado. Se refiere a la señalización alfanumérica con la que los consumidores conocen la empresa o establecimiento. Generalmente se encuentra visible en el exterior de la instalación física de la empresa.

No necesariamente coincide con el nombre legal o razón social de la empresa o persona propietaria. De hecho, una razón social puede asociarse a más de un nombre comercial, esto porque, mientras la razón social pertenece a la dimensión formal, administrativa y legal de la empresa, el nombre comercial lo es de la dimensión física de la misma. Esto conlleva que aunque el nombre comercial es de dominio público, la razón social no necesariamente lo es.

Aunque en la mayor parte de los casos los establecimientos conservan el nombre comercial de la empresa, en la práctica, pueden encontrarse empresas que posean establecimientos con nombres diferentes al de la empresa.

Dirección de la casa matriz

La dirección de la empresa se define como la ubicación geográfica del emplazamiento físico único desde donde funciona la empresa. En la República Dominicana, para la zona urbana, viene dada por la provincia, el municipio, distrito municipal, sección, barrio y sub-barrio, calle, número exterior y número interior (para edificios multilocales). Para la parte rural, el barrio se sustituye por el paraje y no existe el sub-barrio.

Esto es completamente cierto para las empresas unilocalizadas, sin embargo, para las empresas que poseen más de un establecimiento se debe decidir cuál es la dirección que, en el directorio, estará asociada a dicha empresa.

Por convención, en el DEE 2009, se utilizó la dirección de la casa matriz u oficina principal de la empresa sustentándose en varios argumentos, comenzando por el de que, generalmente, el número de teléfono y/o fax consignado en las fuentes de datos (vías de contacto para la verificación) es el relativo a la oficina principal de las empresas.

Por otra parte, desde el punto de vista de la finalidad de elaboración de muestras para encuestas a partir de la información del directorio, es preciso que la información de ubicación asociada sea la de la oficina principal ya que, normalmente, es en ese lugar donde se encuentra el informante adecuado para la mayoría de las encuestas económicas.

Sin embargo, esta posición creó cierto conflicto con otro objetivo de la herramienta: servir, en sí mismo, de fuente de estadísticas sobre las características y distribución del mercado empresarial dominicano; esto es que se pudo haber cargado el peso de una actividad económica a una demarcación incorrecta, al asignar la ubicación de una empresa que tiene su oficina administrativa en dicha localidad, pero que, sin embargo, realiza su actividad principal, y tiene mayor presencia, en otra localidad, la cual, a su vez, termina siendo subestimada en cuanto a su importancia en dicha actividad económica.

Dirección de los establecimientos

La inclusión de la dimensión de establecimientos viene a solucionar esa situación. A nivel de empresas, la dirección corresponde a la oficina principal, sin embargo, al agregar las direcciones de los establecimientos, los análisis de distribución territorial de las actividades económicas darán la importancia correcta a los lugares donde se encuentran las unidades donde se realiza la actividad, como tal, restando importancia a donde se encuentre la casa matriz.

Clasificación económica: CIU 3 y CIU 4.

Uno de los elementos a considerar en el concepto de calidad estadística es la dimensión de comparabilidad. Para lograr esa condición es necesario utilizar clasificadores estandarizados y aceptados internacionalmente. En materia de actividad económica la clasificación generalmente aceptada es la **Clasificación Internacional Industrial Uniforme (CIU)**. La finalidad de esta herramienta es establecer una clasificación uniforme de actividades económicas productivas, lo que nos permite clasificar unidades estadísticas y entidades, de acuerdo a la actividad económica que desarrollen.

Este instrumento se ha modificado al compás del dinamismo del universo al que corresponde, llegando a ser publicada, al momento, su cuarta revisión.

Atendiendo a la importancia de la comparabilidad, tanto interna como externa, y a que algunas de las instituciones que se relacionan con las actividades de las empresas todavía tienen sus registros clasificados con la tercera revisión de la CIU, y que muchos de los países de la región tampoco han hecho el cambio, en la primera versión del Directorio de Empresas, se decidió utilizar la **CIU revisión 3**¹³. Esta revisión cuenta con 17 secciones, 60 divisiones, 159 grupos y 292 clases.

El Directorio de Empresas 2010 mantiene la tercera revisión de la clasificación internacional, manteniendo la comparabilidad con su predecesora versión; sin embargo, se clasifica también a las empresas según la CIU 4¹⁴. Esto es, que al momento de levantar la información, el analista anotaba, textualmente, lo que le decía el informante, asegurándose de que entre las explicaciones, se encontraran los elementos necesarios para la correcta clasificación de las unidades. Luego, en la etapa de clasificación, y a partir de esa información, las empresas se clasificaban en ambas revisiones de la CIU.

Con esta decisión, además, se va propiciando el traspaso de revisión, sin perder la comparabilidad con el entorno ya basado en la revisión anterior. Proceso este que en otros países ha generado situaciones difíciles y requerido mucho tiempo y esfuerzo para ser concretado.

Al llevar el análisis a nivel de los establecimientos, se puede encontrar con unidades locales que no tienen la misma actividad principal que la empresa a la que pertenecen. En esos casos, el establecimiento se clasifica de acuerdo a la actividad que en él se desarrolle, a pesar de que, siempre habrá al menos un establecimiento con la actividad de la empresa.

¹³ Ver anexo de CIU rev.3 Copia de anexo DEE 2010.

¹⁴ Ver anexo de CIU rev.4 Copia de anexo DEE 2010

Tamaño de empresa

Para la definición del tamaño de la empresa, a nivel internacional y, particularmente, en el ámbito nacional, se utilizan distintos criterios de clasificación, siendo los más usados: el monto de ventas anuales y el número de ocupados.

Como el Directorio de Empresas posee entre sus variables el número de empleados, se decidió determinar el tamaño de las empresas de acuerdo a rangos de población ocupada. Para esto se consideró que la Confederación Dominicana de la Pequeña y Mediana Empresa (CODOPYME) clasifica como microempresa las de 1 a 9 ocupados; pequeñas, de 10 a 49; y medianas, de 50 a 99.

Vale mencionar que EUROSTAT y la OCDE recomiendan los estratos de 1 a 9 ocupados (microempresas), de 10 a 49 (empresas pequeñas), de 50 a 249 (medianas) y de 250 o más (empresas grandes).

Todos estos estratos son plausibles de identificar a partir de la segmentación de la información sobre población ocupada del Directorio de Empresas.

Al incluirse la dimensión de establecimientos, el DEE 2010, mejora lo logrado por la versión 2009 en que, no sólo aparece la cantidad de ocupados de la empresa, sino, que ese total aparece distribuido entre los establecimientos, según la información suministrada por la propia empresa. Así, la distribución del empleo, resultante como información del DEE, rescata las imprecisiones que pudiera haber tenido, en ese sentido, el DE 2009, en el cual se agrupaba la cantidad de empleados a la demarcación donde se encontrara la casa matriz u oficina administrativa de la empresa.

Nacionalidad del capital

Dentro del sistema estadístico nacional, por el lado económico, existe una gran demanda de información acerca de la inversión extranjera existente en el país: su volumen, distribución, así como su evolución en el tiempo. Para conocer a fondo ese sector, así como determinar tendencias de su comportamiento, es muy útil realizar investigaciones sobre las empresas cuyo capital, o la mayor parte de éste, proviene de inversión extranjera.

Como aporte a esta temática, el DEE 2010, incluyó la pregunta de la nacionalidad del capital de la empresa, donde las opciones eran: “nacional”, “internacional” o “mixto”. Esta consulta tuvo el objetivo de obtener un marco muestral para posibles investigaciones sobre la caracterización de las empresas de inversión extranjera.

Actividad de importador o exportador

En un país de economía abierta como la República Dominicana, es de utilidad toda investigación tendente a ofrecer información acerca de la actividad de comercio exterior (importaciones o exportaciones) o bien, de su entorno. Para obtener datos sobre uno de estos sectores se necesita contar con un marco de muestra adecuado y actualizado, en el cual puedan basarse estas investigaciones.

El DEE 2010 permite elaborar este marco, ya que incluyó la pregunta sobre actividad de importación y/o exportación, donde las empresas, podían clasificarse como: exportadoras, importadoras, ambas, zonas francas o ninguna.

Los criterios de esta respuesta estaban en función de si alguna parte de la materia prima utilizada (industrias) o mercadería de venta (comercio) era adquirida por ellos en el extranjero y/o si alguna parte de su producción o mercancía se destinaba al comercio exterior.

1.7 Módulo de los establecimientos

Uno de los objetivos perseguidos con un instrumento como el directorio de empresas es la identificación geográfica de la realización de las actividades económicas. En ese sentido, por la carencia de la información de base necesaria para desagregar a las empresas por sus establecimientos, el Directorio 2009, logró ubicar a las empresas de acuerdo a la dirección de la casa matriz u oficina principal de la misma, es decir, una localización por empresa, no por establecimiento.

Este formato permitía identificar la actividad económica, siempre que la empresa fuera unilocalizada, mas no necesariamente así, para las empresas con más de un establecimiento. Además de que, en buena parte de estos casos, las direcciones presentadas eran de las oficinas administrativas, lo cual no siempre coincidía con el establecimiento donde se realiza la principal actividad económica y, vía de regla, donde se ubica la mayor parte de la fuerza laboral.

Por otra parte, en países como España, al 2010 contaban con 3,291,263 empresas, las cuales se desagregaban entre 3,694,262 unidades locales o establecimientos¹⁵.

¹⁵ Instituto Nacional de Estadísticas de España (INE). Directorio Central de Empresas (DIRCE) 2010.

Esta información a nivel de unidad local es un requerimiento, también, para las estimaciones de las cuentas nacionales de los países, específicamente, para la cuantificación de la producción, así como la territorialización de la misma.

Por lo antes expuesto, se hizo el esfuerzo y modificación metodológica para que en el DEE 2010 pudiese levantarse información sobre la empresa, pero también, sobre sus establecimientos. Para lograr este objetivo, al formulario electrónico de captura se agregó un módulo de información de establecimientos, el cual contenía las variables que no eran únicas para la empresa, sino que podían cambiar de acuerdo al establecimiento en cuestión. Esto es: cantidad de empleados, dirección postal, información de contacto, entre otras.

En ese sentido, siguiendo las directrices de la Ley General de las Sociedades Comerciales y Empresas Individuales de Responsabilidad Limitada, No. 479-08, se considera como establecimiento principal aquel donde se encuentre el centro efectivo de administración y dirección de la sociedad¹⁶.

Es así como, todavía con oportunidad para mejorar y ampliarse, el DEE 2010 presenta sus resultados desde la dimensión de empresas y, por otro lado, desde el enfoque de establecimientos. Esta mejora representa un mejor acercamiento a medir la incidencia de las actividades económicas y su nivel de ocupación laboral, de acuerdo a la demarcación geográfica correspondiente.

1.8 La responsabilidad de la Oficina Nacional de Estadística

La elaboración del Directorio de Empresas por parte de la Oficina Nacional de Estadística garantiza que toda información suministrada por las empresas e instituciones públicas es procesada y tratada bajo la confidencialidad estadística que rige a todas las oficinas nacionales de estadística. En la República Dominicana esta reserva se especifica en la **Ley de Estadística 5096, del 6 de marzo de 1959**. Esta condición obliga a las instituciones a sólo suministrar información agregada, protegiendo así, la identidad de los sujetos o elementos estadísticos.

Siguiendo esta pauta, en el Directorio de Empresas sólo se publican datos agregados de la ocupación y número de empresas existentes de acuerdo a ciertas características comunes de actividad, ubicación y población ocupada.

¹⁶ Ley General de las Sociedades Comerciales y Empresas Individuales de Responsabilidad Limitada, No. 479-08. Título I. Capítulo I. Sección I. Artículo 8.

1.9 Proyecto BID: Bienes Públicos Regionales

La Conferencia Estadística de Las Américas (CEA-CEPAL), de la cual la República Dominicana forma parte, ha desarrollado su plan estratégico 2005-2015¹⁷, con objetivos relativos a la armonización, formación del capital humano, desarrollo de las metodologías y la cooperación entre los países, para la producción estadística. Uno de los grandes retos identificados por los países miembros de la conferencia es la existencia de retrasos en la generación de las estadísticas económicas, cuya unidad de observación es el establecimiento. El problema subyacente es la ausencia de estándares y metodologías comunes, establecidos en un marco conceptual sólido, para la preparación de Directorios de Empresas y Establecimientos (DEE) por parte de los Institutos Nacionales de Estadísticas (INES) de los países en la región. Esta ausencia, genera disparidad de criterios en la preparación de los DEE, produce variaciones significativas en su calidad e impide la comparación internacional.

A modo de enfrentar esta situación y con el propósito de definir una estrategia regionalmente consensuada para la preparación, implementación y gestión de Directorios de Empresas y Establecimientos (DEE) y complementarla con un plan de acción de aplicación regional que sirva para la ejecución de dicha estrategia, con el apoyo de la Comisión Estadística de Las Américas (CEA-CEPAL), los DEE han sido incluidos dentro del proyecto de Bienes Públicos Regionales¹⁸ financiado por el Banco Interamericano de Desarrollo.

La República Dominicana, consciente de las bondades que ofrece participar de una iniciativa de esa magnitud, se inscribe dentro de esta estrategia regional cuyo fin es mejorar la calidad de la información estadística sobre empresas y establecimientos, elaborada con base en la información fiscal, de seguridad social, encuestas económicas y otros registros administrativos con fines estadísticos. Esto permitirá mejorar los marcos muestrales y, vía de regla, la calidad de las estadísticas económicas en los países de América Latina y el Caribe, así como aumentar la comparabilidad internacional y sostenibilidad de esta categoría de estadísticas, acortando brechas entre los países en términos de metodologías, experiencias y avances.

La estrategia incluye un diagnóstico sobre la situación de los DEE en la región, el desarrollo de un plan de acción regional para la gestión de directorios, las recomendaciones técnicas y un plan de capacitación y asistencia técnica en directorios.

¹⁷ La CEA traza las pautas generales y apoya al desarrollo de las oficinas estadísticas de la región.

¹⁸ Banco Interamericano de Desarrollo. Bienes Públicos Regionales: Promoviendo soluciones innovadoras en América Latina y el Caribe. Febrero 2009.

1.10 Certificación ISO 27000

Con el propósito de asegurar la calidad de los productos estadísticos, mediante la documentación y estandarización de los procesos, así como la protección de la integridad, completitud, disponibilidad y confidencialidad de los datos generados, la ONE ha decidido ajustar toda su estructura de producción a las exigencias de las normas de calidad internacional ISO. En materia de gestión de control de la información, se ha comenzado por la implementación de la norma ISO 27000¹⁹, tomando como proceso estadístico inicial, el DEE.

Esto ha demandado de la documentación, bajo estándares internacionales, de todos los procesos incluidos en la elaboración del directorio. Esto es desde la concertación con las fuentes hasta la publicación del informe. Por otro lado, este proceso ha requerido el establecimiento de ciertas pautas sobre el manejo de la información estadística, lo cual implica modificaciones en toda la estructura de la institución. La implementación, y ulterior certificación de los procesos de producción, de estas normas de calidad han de redundar en la preservación de la integridad, confidencialidad y completitud de los datos del Directorio de Empresas y Establecimientos, en primer término, y posteriormente, a todos los procesos institucionales.

2. Resultados

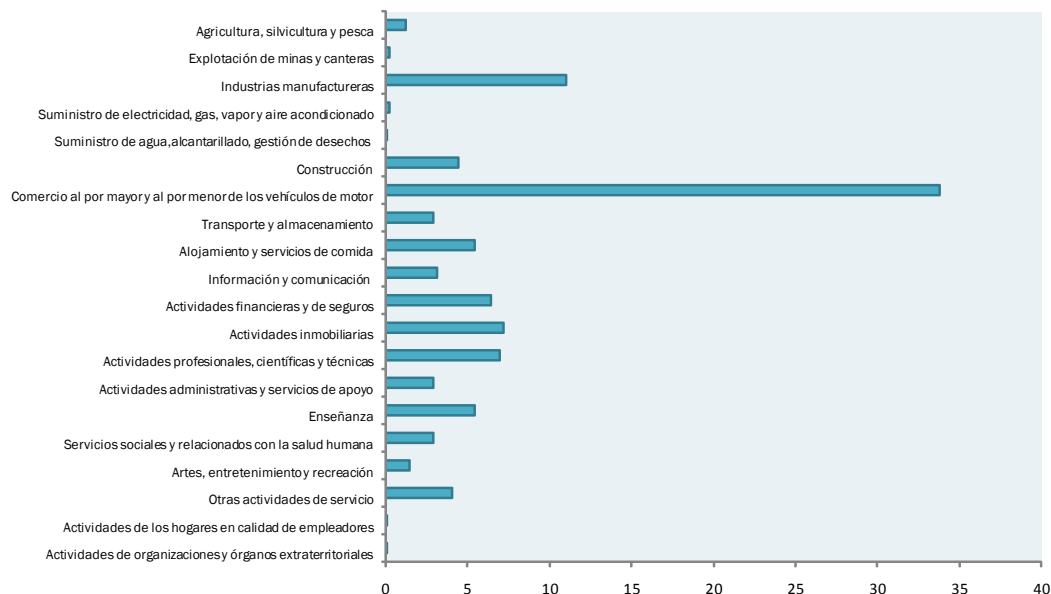
2.1 Empresas

2.1.1 Actividad económica de las empresas

Uno de los principales aportes a la producción estadística que, sin lugar a dudas, se desprende de un directorio de empresas es la distribución de las empresas según la actividad económica principal que realizan. En ese sentido, del total de empresas contenidas en el Directorio de Empresas, se encuentra que el 34.1% pertenece al sector comercio, al por mayor y por menor, mientras que el 16.2% son empresas que se dedican a actividades inmobiliarias, empresariales y de alquiler. La tercera actividad más representada es la industria manufacturera, con un 11.5% del total.

¹⁹ Norma ISO 27000: Sistemas de la Seguridad de la Información.

Gráfico 1
República Dominicana
Distribución porcentual de empresas registradas, según sector de actividad económica al año 2010



Fuente: Oficina Nacional de Estadística. Directorio de Empresas 2010, Santo Domingo, 2010

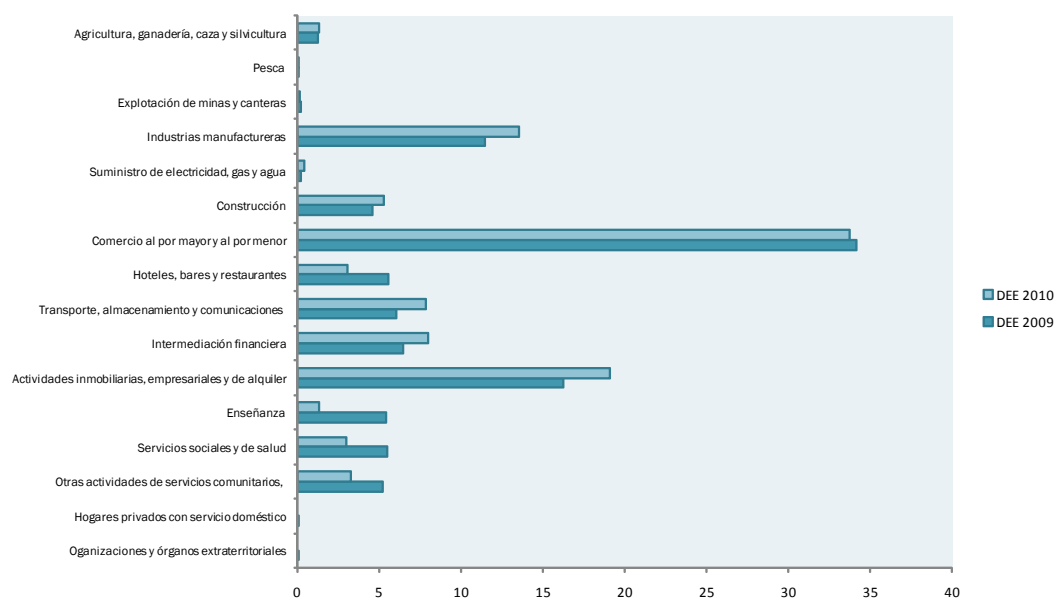
El gráfico anterior muestra cómo la sección de Agricultura, ganadería y pesca tiene un peso de sólo un 1.2%. Se debe recordar que, la naturaleza de un directorio de empresas (explicado anteriormente) no permite la representación real de los sectores caracterizados por diversificación e informalidad de sus establecimientos, tal como sucede con este importante sector de la economía nacional.

Con relación a la realidad presentada en el DEE 2009, a pesar de seguir siendo los tres sectores más representados el comercio, la manufactura y las actividades empresariales representan un peso menor en el universo al 2010. Como se observa en el gráfico 2, la manufactura pasó de un 14.3% a un 11.5%, mientras las actividades inmobiliarias y empresariales, de 18.3% a 16.2%.

En contraposición, hay sectores que han ganado representatividad en el último año del directorio.

La división de Hoteles, bares y restaurantes resulta ganancioso, al pasar de un 3.1% en el 2009 a un 5.5% en el 2010. En el mismo sentido, la Enseñanza presenta un peso de 5.8%, bastante mayor, a su representación de 1.3% en 2009.

Gráfico 2
República Dominicana
Distribución de empresas registradas según sección y división de actividad económica.
Años 2009 y 2010. CIU rev. 3



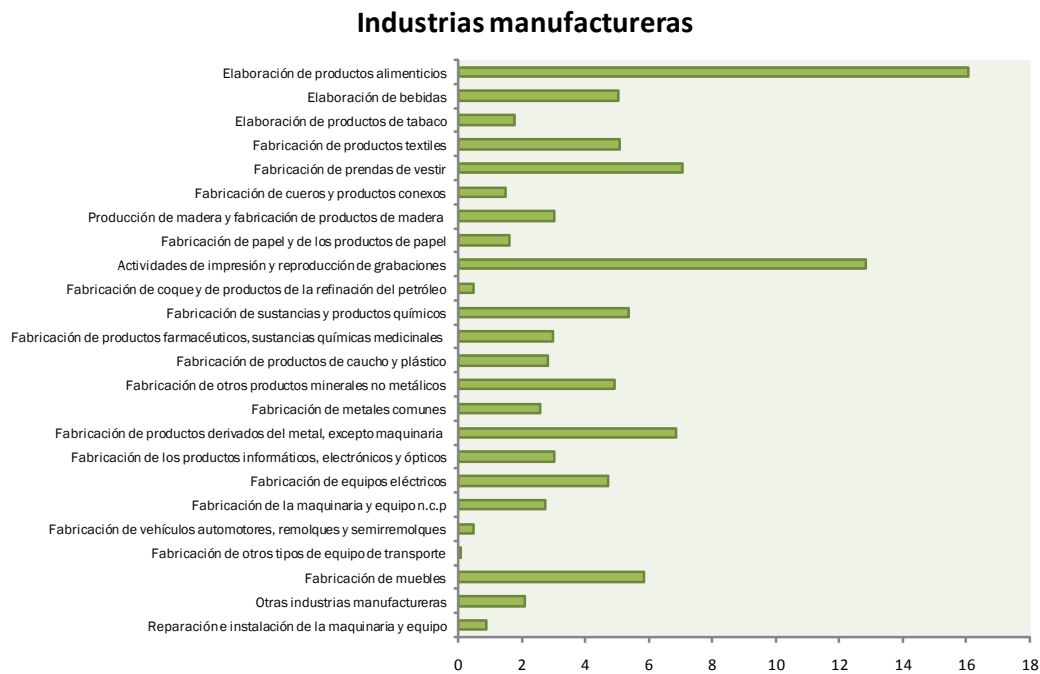
Fuente: Oficina Nacional de Estadística. Directorio de Empresas 2009,2010, Santo Domingo, 2009,2010

2.1.2 Actividad de empresas: Sector industrial

Dentro del sector industrial el análisis a las empresas nos muestra un panorama bastante diverso, incluso más que el presentado en la versión 2009 del directorio. Dentro de ellas destacan la elaboración de alimentos y bebidas que cuenta con el mayor número de empresas, con un 19.8% del total, seguidas de actividades de edición, impresión y reproducción de grabaciones, con un 15.6%.

Otras dos áreas que alcanzan importante participación son la fabricación de productos y sustancias químicas con 8.2%, fabricación de muebles e industrias manufactureras con una participación de 7.6% y la industria de confección y peletería con 6.6% del total del sector.

Gráfico 3
República Dominicana
Distribución de empresas de manufactura registradas según división de actividad económica.
Al año 2010. CIU rev. 4

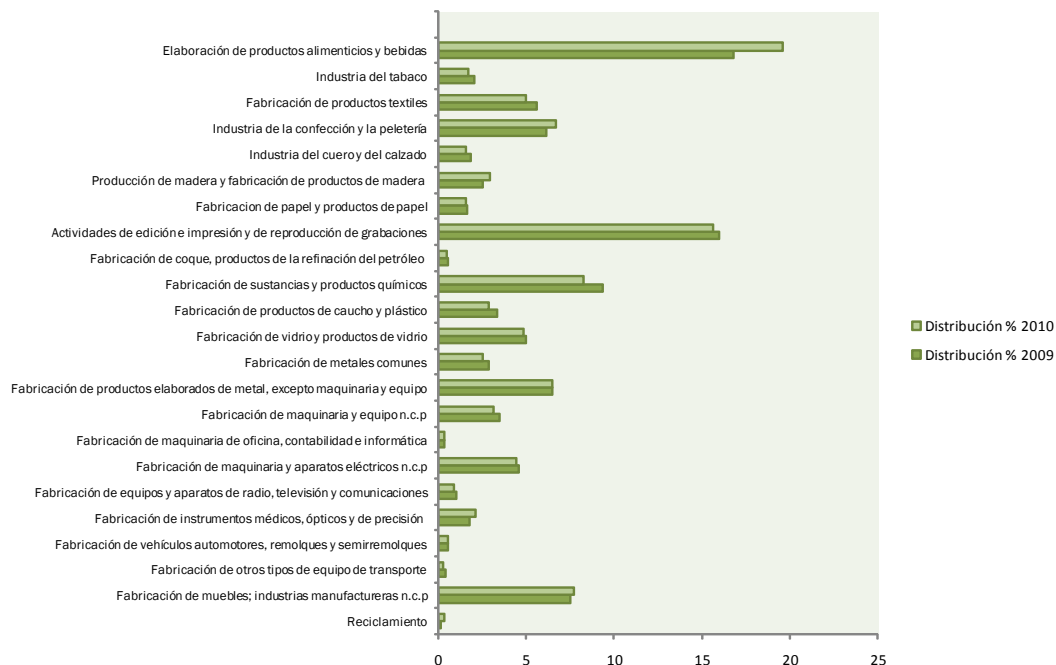


Fuente: Oficina Nacional de Estadística. Directorio de Empresas 2010, Santo Domingo, 2010

Al comparar los resultados del DEE 2010 con los de su anterior versión, se observa un sector manufacturero aún más atomizado, por la entrada a esta versión de empresas en sectores que no estaban tan representados anteriormente. Si bien es cierto que la elaboración de alimentos y bebidas aumentó su peso preponderante de 16.2% a 19.8%, las demás divisiones punteras vieron disminuir sus pesos específicos dentro del sector.

En general, sólo las divisiones de fabricación de instrumentos médicos, ópticos y de precisión y fabricación de relojes (1.8% a 3.1%) y la mencionada de alimentos y bebidas, aumentaron su participación. El resto de las divisiones en que se divide el sector manufacturero, a pesar de aumentar sus totales absolutos, perdieron peso en su participación relativa.

Gráfico 4
República Dominicana
Distribución de empresas de manufactura registradas según división de actividad económica. Años
2009 y 2010 CIU3 rev. 3

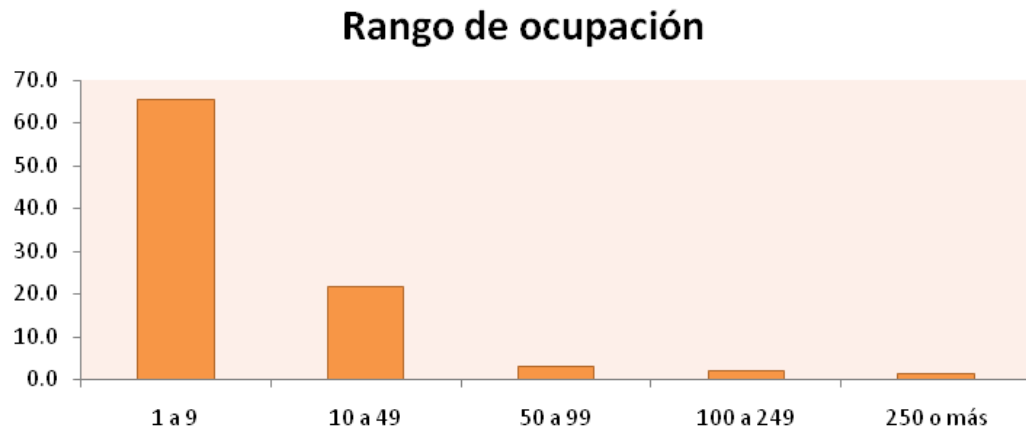


Fuente: Oficina Nacional de Estadística. Directorio de Empresas 2010, Santo Domingo, 2010

2.1.3 Tamaño de las empresas

La distribución del total de empresas por intervalo de población empleada es coherente con la literatura, la experiencia internacional consultada y la tendencia presentada en el DEE 2009. La mayor cantidad de empresas son las de menor tamaño. Siguiendo la clasificación internacionalmente aceptada, en el cuadro 5 se observa que 70 de cada 100 empresas del Directorio de Empresas son microempresas, 23.2% pequeñas, 3.2% son empresas medianas. Finalmente, 2 de cada 100 empresas del directorio emplean entre 100 y 249 personas y el 1.5%, 250 o más.

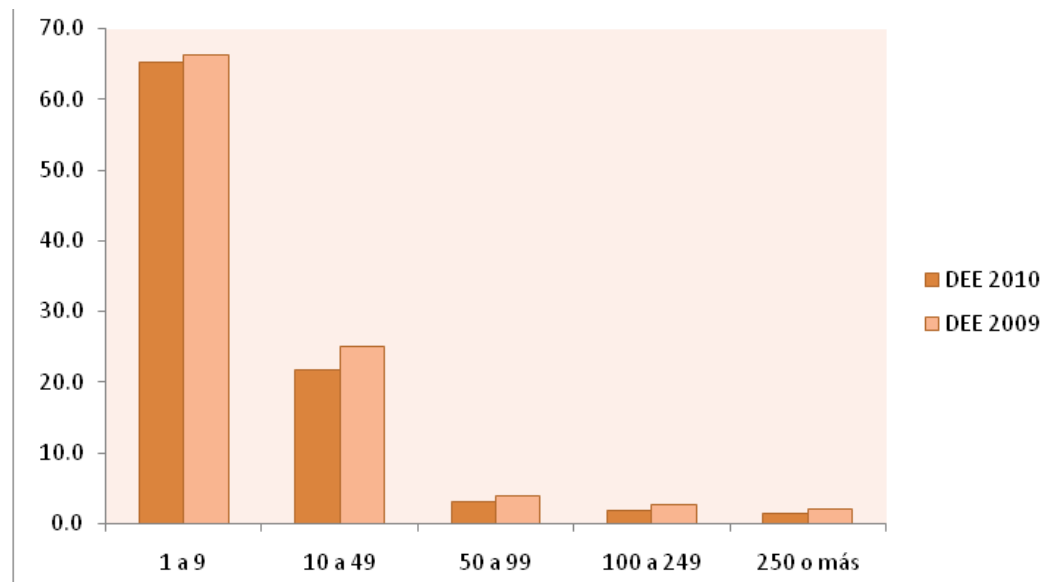
Gráfico 5
República Dominicana
Distribución de empresas registradas, según rango de ocupación. Al año 2010



Fuente: Oficina Nacional de Estadística. Directorio de Empresas 2010, Santo Domingo, 2010

Según el gráfico 6 que compara la situación entre 2009 y 2010, la mayor parte de las empresas que entraron nuevas al DEE 2010, pertenecían al grupo de microempresas, ya que en esta versión, el peso de las empresas de 1 a 9 empleados es mayor que en la versión anterior (69.9% a 66.4%), mientras se mantiene la tendencia de un menor número de empresas a mayor cantidad de ocupados.

Gráfico 6
República Dominicana
Distribución de empresas registradas según rango de ocupación. Años 2009 y 2010



Fuente: Oficina Nacional de Estadística. Directorio de Empresas 2009,2010, Santo Domingo, 2009, 2010

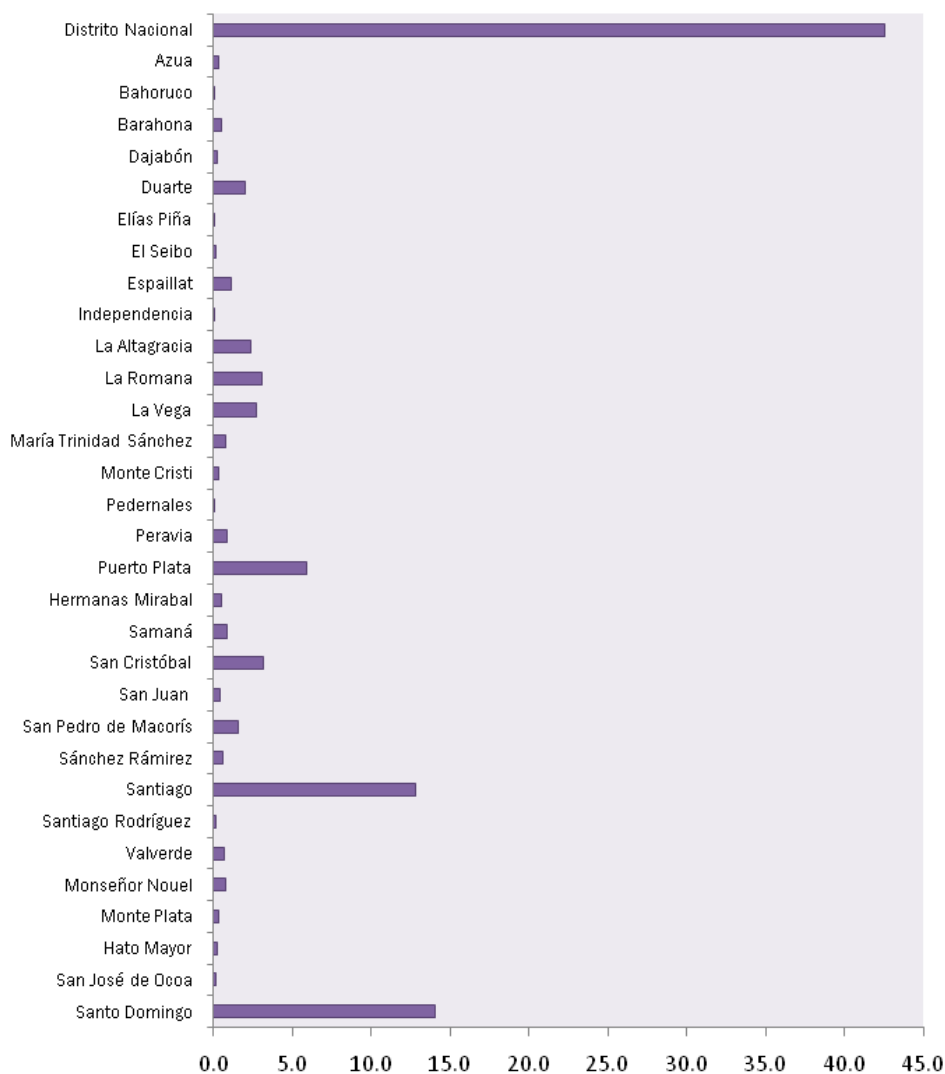
2.1.4 Distribución geográfica de las empresas

Cuando la descripción se hace en la dimensión geográfica encontramos una alta concentración hacia los polos económicos y demográficos nacionales. El Distrito Nacional concentra el 42.6% de las empresas, seguido por la provincia Santo Domingo con el 14.1 %, Santiago con el 12.8% de las empresas y la provincia de Puerto Plata con el 5.9%.

El panorama de la distribución territorial presenta leves cambios hacia la desconcentración, con respecto a lo observado en el 2009. Si bien las tres provincias más importantes mantienen sus posiciones, también se observa que sus pesos específicos y la diferencia entre ellas y las demás provincias ha disminuido. En la primera versión del directorio, el Distrito Nacional agrupaba el 47.7% de las empresas, y ha disminuido a un 42.6%. Santo Domingo pasó de tener 16 de cada 100 empresas a 14 de cada 100. Por otro lado, provincias como La Romana, La Altagracia y La Vega surgen como un nuevo campo en expansión económica.

Al igual que en la versión anterior, este fenómeno de alta concentración es sobredimensionada por el criterio de tomar como dirección la casa matriz, con lo cual, la producción que las grandes empresas realizan en otras provincias donde se ubican sus plantas de producción quedarán registradas a través de sus establecimientos.

Gráfico 7
República Dominicana
Distribución de empresas registradas según provincia. Al año 2010

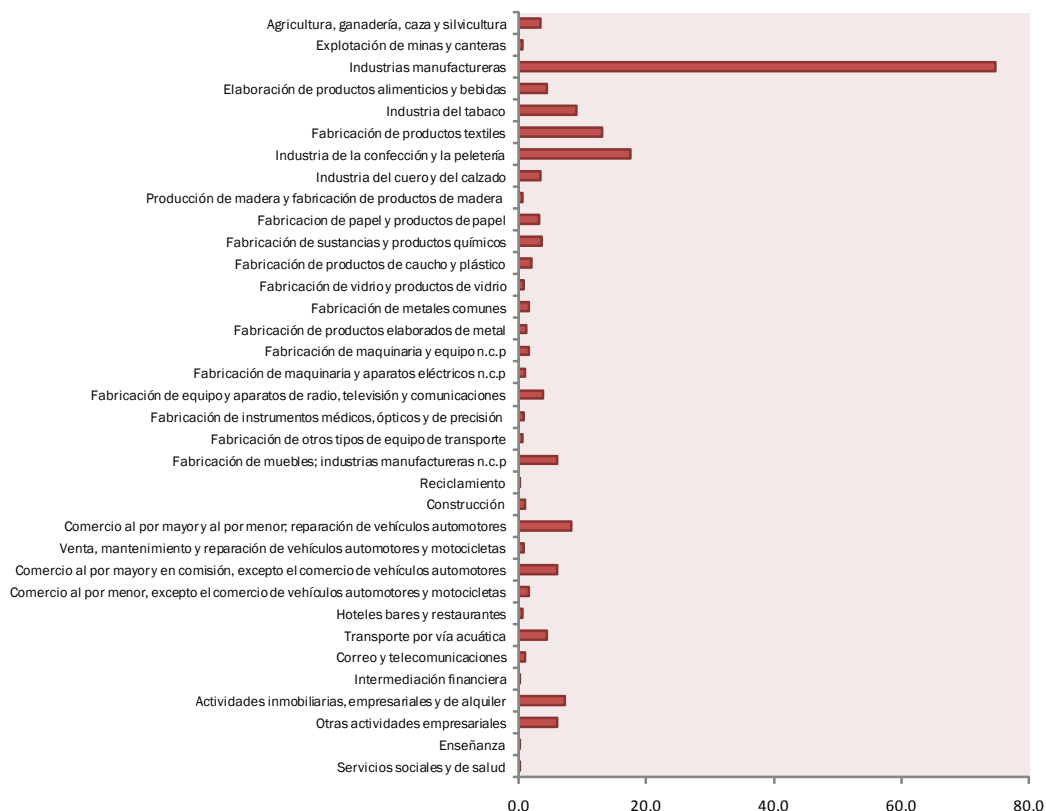


Fuente: Oficina Nacional de Estadística. Directorio de Empresas 2010, Santo Domingo, 2010

2.1.5 Zonas Francas

A pesar de su desaceleración en los últimos años, el sector de Zonas Francas es uno de los que más contribuye a la generación de empleos y divisas por exportación de la República Dominicana, siendo éste representado por diferentes áreas de la actividad económica. De acuerdo al DEE 2010, y coherente con la esencia de este sector, la actividad económica más representada es la de industria manufacturera, con aproximadamente 3 de cada 4 empresas pertenecientes a esta sección de actividad.

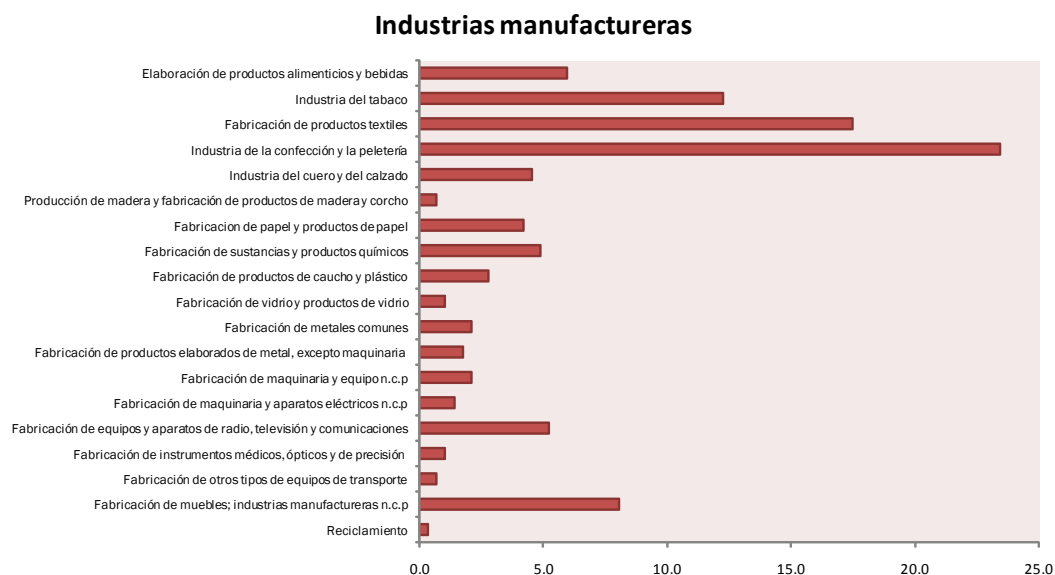
Gráfico 8
República Dominicana
Empresas de Zonas Francas registradas según sección y división de actividad económica.
Al año 2010. CIU rev 4



Fuente: Oficina Nacional de Estadística. Directorio de Empresas 2010, Santo Domingo, 2010

Dentro de esta sección, las divisiones con mayor representación son la de confección y peletería, con 23.5% del total y la de fabricación de productos textiles con 18.1% de las empresas del sector. Se destacan también la industria del tabaco y la fabricación de muebles, con 13.1% y 8.4%, respectivamente.

Gráfico 9
República Dominicana
Total de empresas de zonas francas de manufactura registradas según división de actividad económica.
Al año 2010. CIIU rev 4



Fuente: Oficina Nacional de Estadística. Directorio de Empresas 2010, Santo Domingo, 2010

2.2 Establecimientos

Otro de los aportes del DEE a la producción estadística es la inclusión de los establecimientos económicos de las empresas. Esta modalidad, que no estuvo incluida en nuestra versión del DEE 2009, viene a aportar un elemento adicional y de mucha relevancia dentro de nuestro universo empresarial, pues nos da la oportunidad de recoger un elemento muy importante dentro de lo que son las grandes empresas, que por lo general tienen su casa matriz u oficina principal en las principales provincias, pero sus focos de operación se pueden encontrar en una o varias provincias diferentes a la de la casa matriz. Esto así, la inclusión de esta dimensión al Directorio de Empresas 2010 se convierte en un valor agregado a la producción estadística.

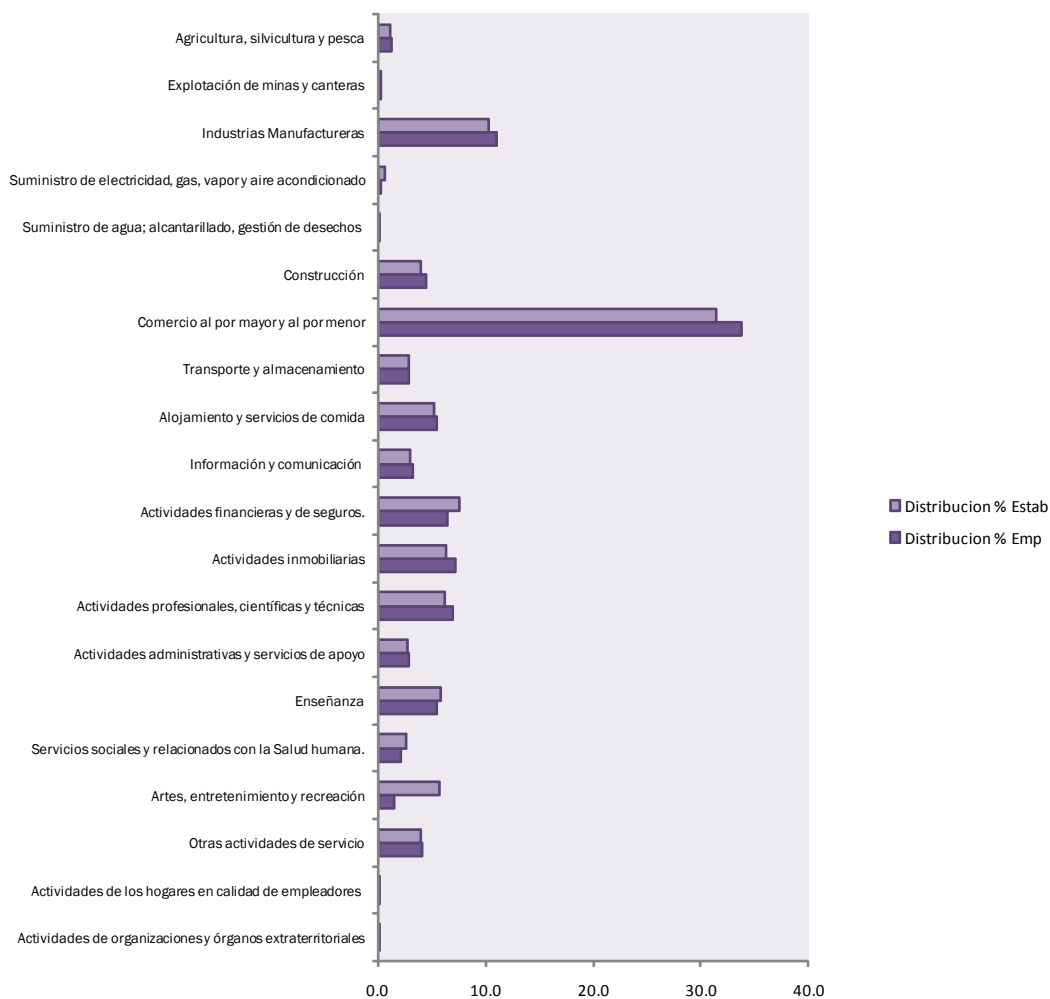
2.2.1 Actividad económica de los establecimientos

La clase de actividad económica principal es una característica de la empresa, pero la misma puede variar de acuerdo al establecimiento o local en cuestión. Por ejemplo, una empresa de confección y peletería puede tener un local de venta al público, en cuyo caso, la actividad principal de la empresa es la confección y peletería, sin embargo, la actividad de ese establecimiento, es la de venta al por menor de artículos de la confección y peletería. Esta situación aumenta su importancia cuando la empresa tiene locales en diferentes provincias del país, ya que la explotación principal de una empresa puede estar en una localidad diferente a la de su establecimiento casa matriz, con lo cual se puede sobreestimar una actividad en una provincia y, vía de regla, subestimarla en otra.

En ese sentido es importante analizar la característica de actividad principal desde la dimensión del establecimiento económico. Al igual que sucede al analizar desde la esfera de las empresas, la actividad más representada es la del comercio al por mayor y al por menor. Esta actividad concentra el 34.8% de las empresas, al tiempo que agrupa el 31.7% de los establecimientos. Así mismo, la sección de otras actividades empresariales presenta el 16.5% de las empresas, mientras que representa el 14.5% de las unidades locales.

Por otra parte, actividades como la intermediación financiera y las actividades de servicios sociales y de salud, aumentan su representatividad entre los establecimientos, con relación a la misma entre las empresas. Esta realidad sugiere que las empresas de estas secciones tienden a ser más multilocalizadas que las demás secciones de actividad económica.

Gráfico 10
República Dominicana
Distribución de empresas y establecimientos registrados según sección de actividad económica.
Al año 2010. CIIU rev 4

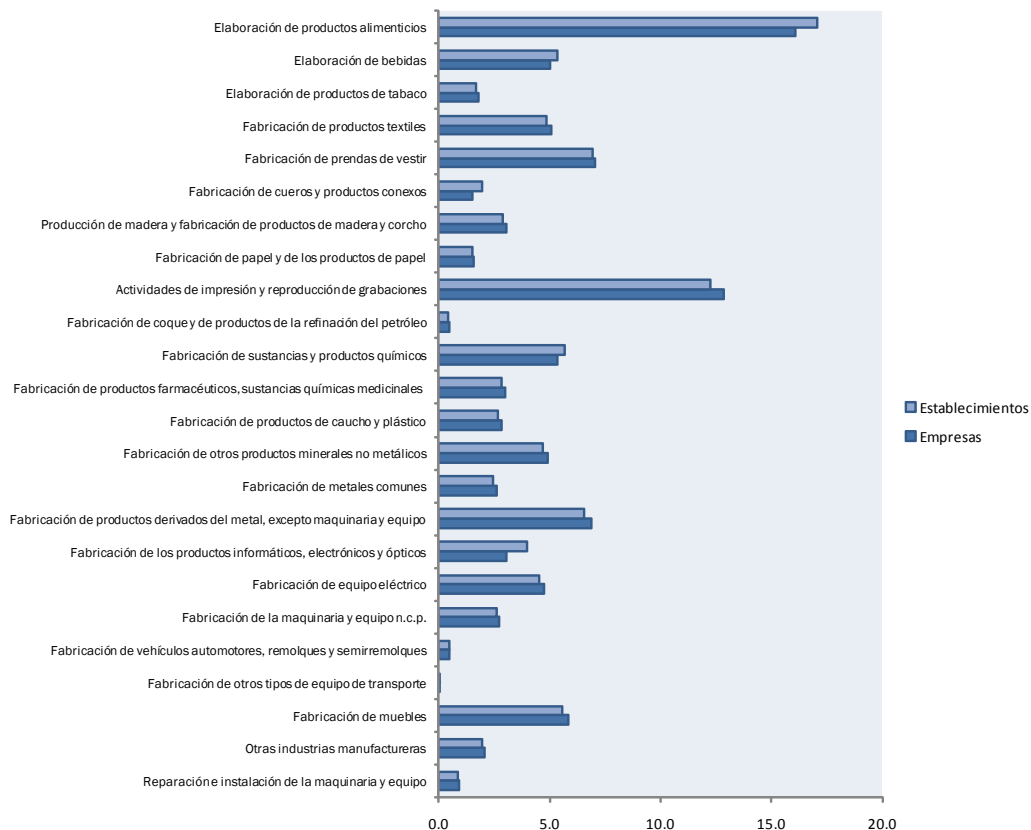


Fuente: Oficina Nacional de Estadística. Directorio de Empresas 2010, Santo Domingo, 2010

2.2.2 Actividad de los establecimientos: Sector industrial

El sector industrial es uno de los que más aumentó en cantidad absoluta, al pasar del análisis de empresas al de establecimientos. Al migrar de una dimensión a la otra, se mantiene el orden, donde la elaboración de alimentos y bebidas es la sección de actividad con mayor representación, aumentando, incluso, su participación entre los establecimientos, en relación a la que presentan entre las empresas (19.8% a 21.0%). Le siguen las actividades de impresión y edición con un 14.8% (15.6% entre las empresas). Cabe destacar la sección de fabricación de instrumentos ópticos, de precisión y fabricación de relojes, los cuales representan el 2.1% de las empresas, mientras que aumentan, al representar el 3.1% de los establecimientos.

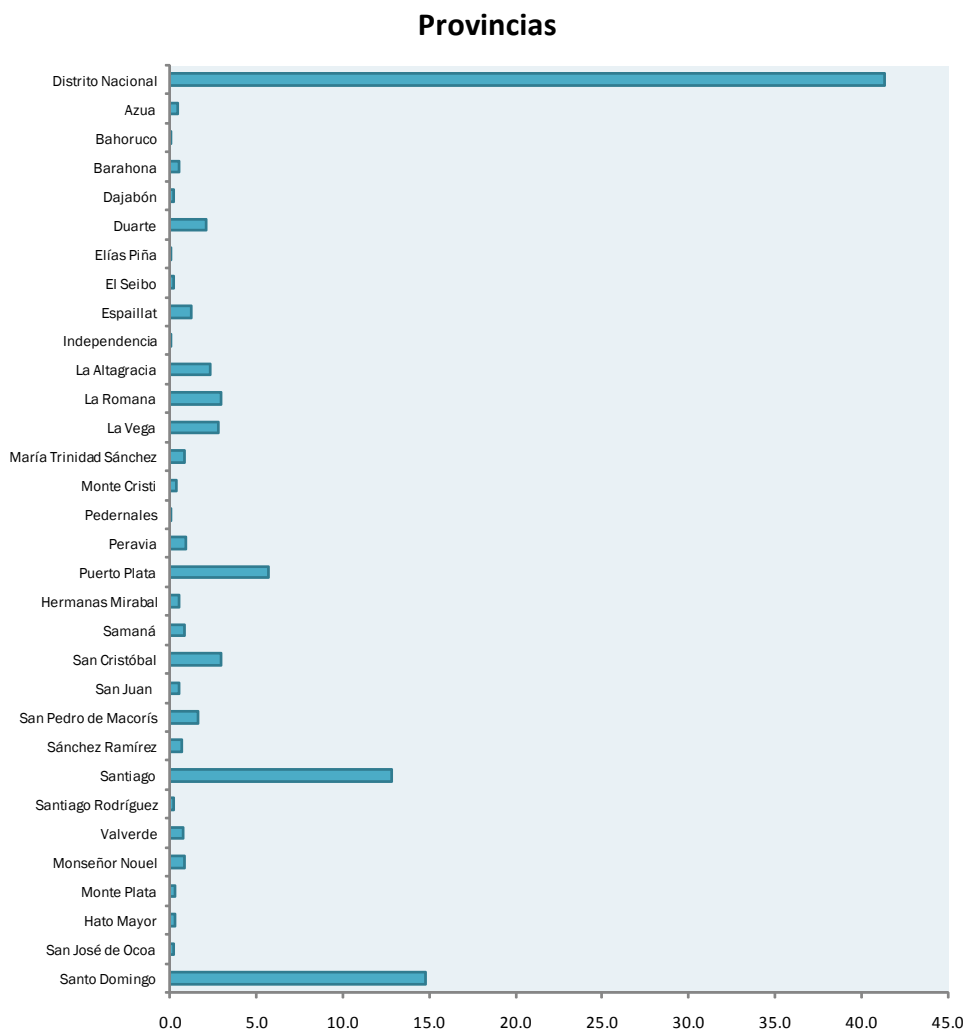
Gráfico 11
República Dominicana
Distribución de empresas y establecimientos registrados según sector industrial. Al año 2010.
CIIU rev 4



Fuente: Oficina Nacional de Estadística. Directorio de Empresas 2010, Santo Domingo, 2010

2.2.3 Distribución geográfica de los establecimientos

Gráfico 12
República Dominicana
Distribución de establecimientos económicos registrados según provincia. Al año 2010
CIU rev 4



Fuente: Oficina Nacional de Estadística. Directorio de Empresas 2010, Santo Domingo, 2010

La distribución interprovincial de los establecimientos del DEE siguió la misma tendencia presentada por las empresas. Se observa una gran concentración en el Distrito Nacional, seguida de la provincia Santo Domingo, las cuales, junto a Santiago, agrupan cerca del 70% del universo empresarial. A pesar de eso, se nota cierta desconcentración, a medida que pasamos a la dimensión de los establecimientos. El Distrito Nacional que aglutina el 42.6% de las empresas, ve mermar un poco su participación entre los establecimientos, al poseer el 41.3% de los mismos. Sin embargo en Santo Domingo, opera en sentido contrario, al pasar de 14.1% al 14.8% del total de los establecimientos.

2.3 Instituciones de administración pública y seguridad

La convención internacional en gestión de los directorios de empresas es no incluir las instituciones de administración pública y seguridad, entre otras cosas, por no cumplir con la condición de producir bienes o servicios de mercado. Sin embargo, el Estado dominicano, similar al de otros países, es el empleador de una alta proporción de la población ocupada en el país y posee un considerable número de instituciones, algunas de las cuales, sí realizan actividades de mercado.

En esta versión del directorio, se incluye un capítulo especial para analizar las instituciones propiedad del Estado, y entre ellas, las que se dedican a administración pública y seguridad.

2.3.1 Actividad económica de las instituciones del Estado

Al momento de elaborar el Directorio 2010, el Estado dominicano contaba con unas 318 instituciones reconocidas, las cuales incluyen las gestionadas por el Gobierno central, los Ayuntamientos y otras instituciones municipales y las instituciones de gestión descentralizada.

Por su rol de facilitador de las actividades de la sociedad y regulador de la actividad económica, la mayor parte de las instituciones del Estado se concentran en la sección de actividades de la administración pública y seguridad, sin embargo, también incluye empresas de servicios comunitarios, de enseñanza, entre otras actividades de mercado²⁰.

²⁰ Los hospitales, escuelas públicas y liceos no se incluyen como instituciones, sino el ministerio al que pertenecen: Ministerio de Salud Pública y Ministerio de Educación, respectivamente.

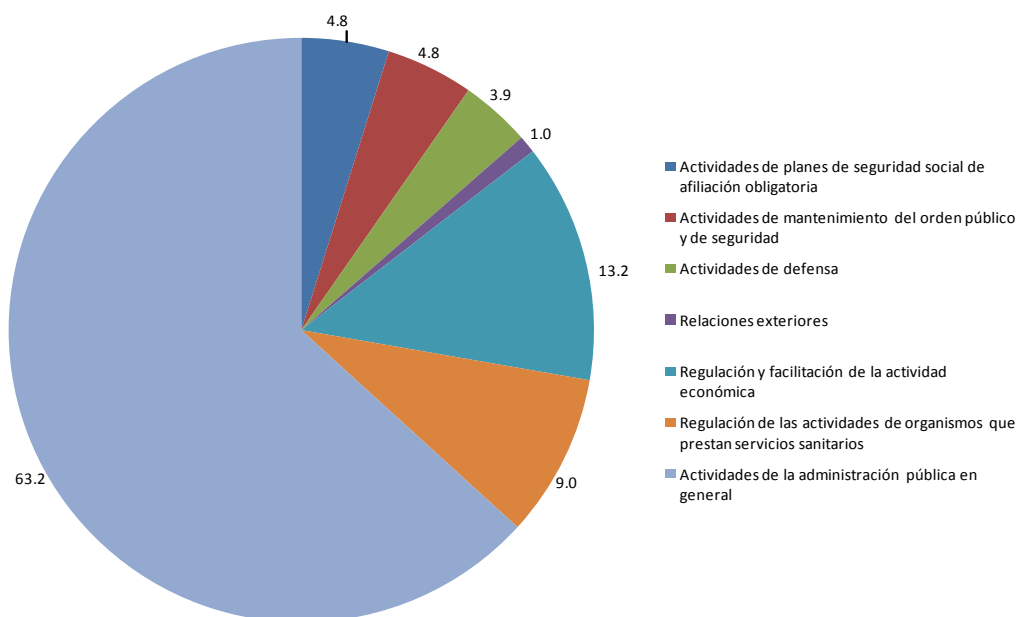
Gráfico 13
República Dominicana
Distribución de empresas del sector público según sección y grupo de actividad económica
al año 2010. CIU rev 4.



Fuente: Oficina Nacional de Estadística, Directorio de Empresas, 2010, República Dominicana 2010

Como se muestra en el gráfico 13, el 87.1% de las empresas del Estado pertenecen a la sección de administración pública, defensa y seguridad social. En este sentido es de interés analizar la distribución de estas instituciones, al interior de la sección.

Gráfico 14
República Dominicana
Distribución de empresas de Administración Pública registradas según Clase de Actividad Económica.
Al año 2010. CIIU rev 4



Fuente: Oficina Nacional de Estadística, Directorio de Establecimientos, 2010, República Dominicana 2010

Entre las instituciones de la sección administración pública, defensa y seguridad social, el 87.6% se concentra en el grupo de Administración del Estado y aplicación de la política económica y social de la comunidad. A su vez, a nivel de grupos de actividad, las actividades de la administración pública en general ocupan el 65.8% del total, seguidas por la regulación y facilitación de la actividad económica con el 12.4% de las instituciones de esta sección.

2.3.2 Tamaño de las instituciones del Estado

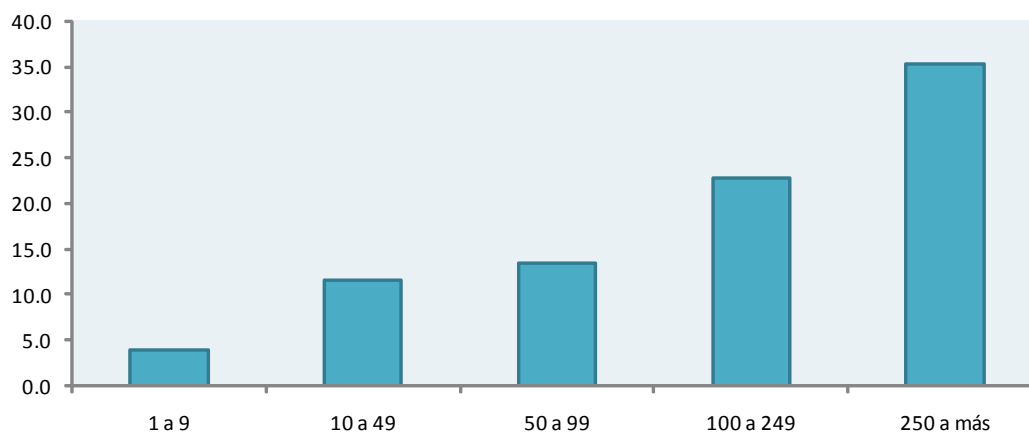
El sector gobierno se caracteriza por ser un sector formal dentro de la actividad económica, lo cual presupone que las instituciones que le conforman tienden a perdurar en el tiempo y a emplear una alta cantidad de personas.

Esta premisa es apoyada por la realidad presentada en el DEE 2010. A diferencia de lo que sucede con los sectores económicos en general, donde la tendencia es que a mayor cantidad de empleados, menor el número de empresas incluidas, en el sector de administración pública, la tendencia es inversa a la anterior. Es decir, las empresas del Estado son, mayormente grandes, a medida que se reduce el rango de ocupados, disminuye la cantidad de instituciones registradas.

Según el gráfico 15, el 37.5% de las instituciones del Estado, emplean a 250 o más empleados, el 23.5%, entre 100 y 249, mientras que sólo el 2.0% tiene de 1 a 9 empleados.

Gráfico 15
República Dominicana
Distribución de empresas del sector público según rango de ocupación. Al año 2010

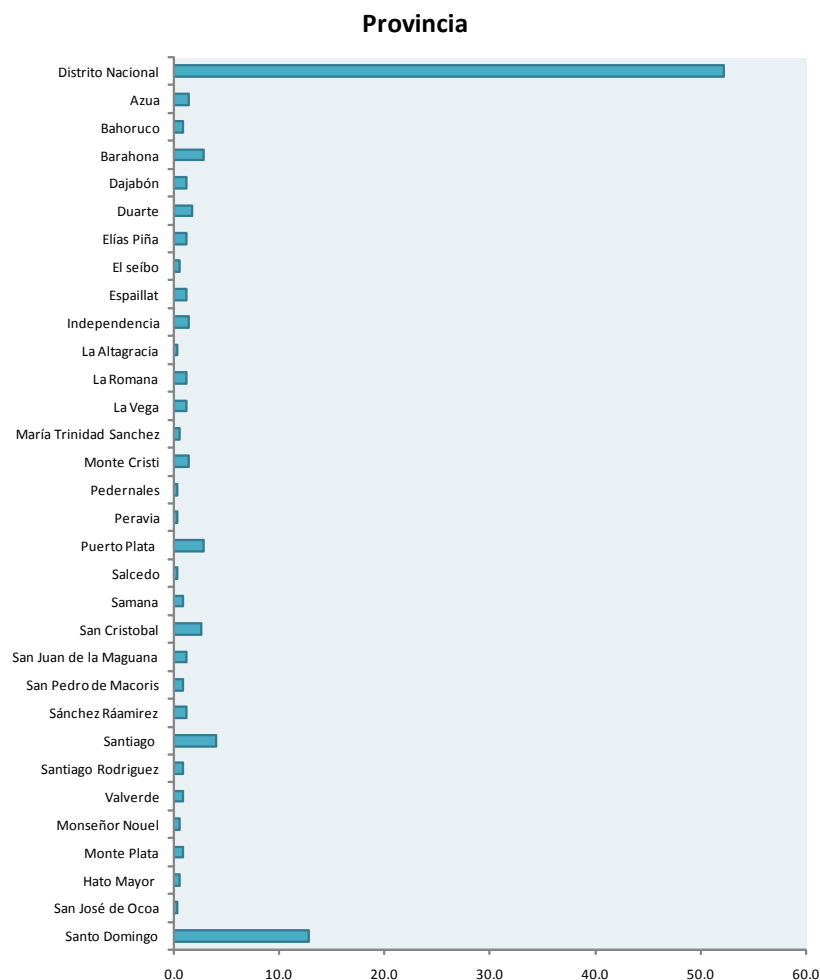
Rango de ocupación



Fuente: Oficina Nacional de Estadística, Directorio de Empresas, 2010, República Dominicana 2010

2.3.3 Ubicación geográfica de las instituciones del Estado

Gráfico 16
República Dominicana
Distribución de empresas del sector público registradas según provincia. Al año 2010



Fuente: Oficina Nacional de Estadística, Directorio de Establecimientos, 2010, República Dominicana 2010

Otro elemento que destaca el Directorio de Empresas es la ubicación de las instituciones y el nivel de concentración de la actividad en ciertas provincias del país.

En el caso de la actividad de administración pública, defensa y seguridad social, la mayor parte de la actividad tiende a aglutinarse en la capital económica y política del país, el Distrito Nacional. Así, la capital dominicana cuenta con el 54.5% de las instituciones de esta división, mientras que en Santo Domingo se encuentra el 8.1%. El resto de las provincias se reparten el restante 37.4%, destacándose las instituciones de gobierno y cobertura local, tales como las gobernaciones, los ayuntamientos municipales y los cuerpos de bomberos.

3. Resultados Generales

Cuadro 1
República Dominicana
Distribución de empresas registradas según sección y división de actividad económica al año 2010.
Según CIU 4

Continúa

Secciones y divisiones de actividad económica, CIU revisión 4	Empresas	Distribución (%)
Total general	39,029	100.0
Agricultura, silvicultura y pesca	482	1.2
Agricultura, ganadería, caza y actividades de servicio conexas	466	1.2
Silvicultura y extracción de madera	11	0.0
Pesca y acuicultura	5	0.0
Explotación de minas y canteras	85	0.2
Extracción de carbón y lignito, extracción de turba	5	0.0
Extracción de petróleo crudo y gas natural	1	0.0
Extracción de minerales metalíferos	8	0.0
Explotación de otras minas y canteras	71	0.2
Industrias manufactureras	4,308	11.0
Elaboración de productos alimenticios	692	1.8
Elaboración de bebidas	217	0.6
Elaboración de productos de tabaco	77	0.2
Fabricación de productos textiles	219	0.6
Fabricación de prendas de vestir	304	0.8
Fabricación de cueros y productos conexas	65	0.2
Producción de madera y fabricación de productos de madera y corcho, excepto muebles; fabricación de artículos de paja y de materiales trenzables	131	0.3
Fabricación de papel y de los productos de papel	69	0.2
Actividades de impresión y reproducción de grabaciones	553	1.4
Fabricación de coque y de productos de la refinación del petróleo	21	0.1
Fabricación de sustancias y productos químicos	231	0.6
Fabricación de productos farmacéuticos, sustancias químicas medicinales y de productos botánicos	129	0.3
Fabricación de productos de caucho y plástico	122	0.3
Fabricación de otros productos minerales no metálicos	212	0.5
Fabricación de metales comunes	112	0.3
Fabricación de productos derivados del metal, excepto maquinaria y equipo	296	0.8
Fabricación de los productos informáticos, electrónicos y ópticos	131	0.3
Fabricación de equipo eléctrico	204	0.5
Fabricación de la maquinaria y equipo n.c.p.	118	0.3
Fabricación de vehículos automotores, remolques y semirremolques	21	0.1

Cuadro 1
República Dominicana
Distribución de empresas registradas según sección y división de actividad económica al año 2010.
Según CIU 4

Continúa

Secciones y divisiones de actividad económica, CIU revisión 4	Empresas	Distribución (%)
Fabricación de otros tipos de equipo de transporte	3	0.0
Fabricación de muebles	252	0.6
Otras industrias manufactureras	90	0.2
Reparación e instalación de la maquinaria y equipo	39	0.1
Suministro de electricidad, gas, vapor y aire acondicionado	89	0.2
Suministro de electricidad, gas, vapor y aire acondicionado	78	0.2
Suministro de agua; alcantarillado, gestión de desechos y actividades de saneamiento	37	0.1
Captación, tratamiento y suministro de agua	5	0.0
Recolección, tratamiento y eliminación de desechos, recuperación de materiales	27	0.1
Actividades de saneamiento y otros servicios de gestión de desechos	5	0.0
Construcción	1,733	4.4
Construcción de edificios	1,301	3.3
Ingeniería Civil	63	0.2
Actividades especializadas de la construcción	369	0.9
Comercio al por mayor y al por menor; reparación de los vehículos de motor y de las motocicletas	13,182	33.8
Comercio al por mayor y al por menor; reparación de vehículos automotores y motocicletas	2,761	7.1
Comercio al por mayor, excepto de los vehículos de motor y las motocicletas	2,654	6.8
Comercio al por menor, excepto el comercio de vehículos automotores y motocicletas.	7,767	19.9
Transporte y almacenamiento	1,120	2.9
Transporte por vía terrestre; transporte por tuberías	614	1.6
Transporte por vía acuática	36	0.1
Transporte por vía aérea	66	0.2
Depósito y actividades de transporte complementarias	360	0.9
Correo y servicios de mensajería	44	0.1
Alojamiento y servicios de comida	2,131	5.5
Alojamiento	1,217	3.1
Servicio de alimento y bebida	914	2.3
Información y comunicación	1,234	3.2
Actividades de publicación	143	0.4
Actividades de producción de películas, de video de programas de televisión, grabación y publicación de música y sonido	46	0.1

Cuadro 1
República Dominicana
Distribución de empresas registradas según sección y división de actividad económica al año 2010.
Según CIU 4

Continúa

Secciones y divisiones de actividad económica, CIU revisión 4	Empresas	Distribución (%)
Actividades de programación y distribución	63	0.2
Telecomunicaciones	718	1.8
Programación informática. Consultorías y actividades relacionadas	230	0.6
Actividades del servicio informático	34	0.1
Actividades financieras y de seguros	2,518	6.5
Servicios financieros, excepto seguros y fondos de pensiones	1,894	4.9
Seguros, reaseguros y fondos de pensiones, excepto los planes de seguridad social de afiliación obligatoria	122	0.3
Actividades auxiliares a los servicios financieros y actividades de seguros	502	1.3
Actividades inmobiliarias	2,796	7.2
Actividades inmobiliarias	2,796	7.2
Actividades profesionales, científicas y técnicas	2,723	7.0
Actividades jurídicas y de contabilidad	834	2.1
Actividades de oficinas centrales, actividades de administración de empresas y de consultoría sobre administración de empresas	433	1.1
Actividades de arquitectura e ingeniería; ensayos y análisis técnicos	676	1.7
Investigación y desarrollo científicos	24	0.1
Publicidad	418	1.1
Otras actividades profesionales, científicas y técnicas	251	0.6
Actividades veterinarias	87	0.2
Actividades administrativas y servicios de apoyo	1,130	2.9
Actividades del alquiler y arrendamiento	227	0.6
Actividades de las agencias de empleo	26	0.1
Agencias de viajes, operadores turísticos, servicios de reservaciones y actividades relacionadas	516	1.3
Actividades de seguridad e investigación	226	0.6
Actividades de servicio a edificios y paisajes (jardines, áreas verdes)	116	0.3
Actividades de oficinas administrativas, soporte de oficinas y otras actividades de soporte de negocios	19	0.0
Enseñanza	2,122	5.4
Enseñanza	2,122	5.4
Servicios sociales y relacionados con la salud humana	1,127	2.9
Actividades relacionadas con la salud humana	1,074	2.8
Instituciones residenciales de cuidado	31	0.1
Servicios sociales sin alojamiento	22	0.1
Artes, entretenimiento y recreación	565	1.4
Actividades de arte y entretenimiento y creatividad	56	0.1

Cuadro 1
República Dominicana
Distribución de empresas registradas según sección y división de actividad económica al año 2010.
Según CIU 4

Secciones y divisiones de actividad económica, CIU revisión 4	Empresas	Conclusión
		Distribución (%)
Bibliotecas, archivos, museos y otras actividades culturales	23	0.1
Actividades de juego y apuestas	227	0.6
Actividades deportivas, de diversión y esparcimiento	259	0.7
Otras actividades de servicio	1,591	4.1
Actividades de asociaciones u organizaciones	621	1.6
Reparación de computadoras y enseres de uso personal y doméstico	271	0.7
Otras actividades de servicios	699	1.8
Actividades de los hogares en calidad de empleadores, actividades indiferenciadas de producción de bienes y servicios de los hogares para uso propio	38	0.1
Actividades de los hogares en calidad de empleadores de personal doméstico	37	0.1
Actividades indiferenciadas de producción de bienes y servicios de los hogares privados para uso propio	1	0.0
Actividades de organizaciones y órganos extraterritoriales	18	0.0
Actividades de organizaciones y órganos extraterritoriales	18	0.0

Fuente: Oficina Nacional de Estadística. Directorio de Empresas 2010. Santo Domingo, 2010.

Cuadro 2
República Dominicana
Distribución de establecimientos registrados según sección y división de actividad económica
al año 2010. Según CIU 4

Continúa		
Secciones y divisiones de actividad económica, CIU revisión 4	Establecimientos	Distribución (%)
Total	44,020	100.0
Agricultura, silvicultura y pesca	481	1.1
Agricultura, ganadería, caza y actividades de servicio conexas	465	1.1
Silvicultura y extracción de madera	11	0.0
Pesca y acuicultura	5	0.0
Explotación de minas y canteras	84	0.2
Extracción de carbón y lignito, extracción de turba	5	0.0
Extracción de petróleo crudo y gas natural	1	0.0
Extracción de minerales metalíferos	8	0.0
Explotación de otras minas y canteras	70	0.2
Industrias manufactureras	4,524	10.3
Elaboración de productos alimenticios	771	1.8
Elaboración de bebidas	243	0.6
Elaboración de productos de tabaco	77	0.2
Fabricación de productos textiles	219	0.5
Fabricación de prendas de vestir	314	0.7
Fabricación de cueros y productos conexos	88	0.2
Producción de madera y fabricación de productos de madera y corcho, excepto muebles; fabricación de artículos de paja y de materiales trenzables	131	0.3
Fabricación de papel y de los productos de papel	69	0.2
Actividades de impresión y reproducción de grabaciones	553	1.3
Fabricación de coque y de productos de la refinación del petróleo	21	0.0
Fabricación de sustancias y productos químicos	257	0.6
Fabricación de productos farmacéuticos, sustancias químicas medicinales y de productos botánicos	129	0.3
Fabricación de productos de caucho y plástico	122	0.3
Fabricación de otros productos minerales no metálicos	212	0.5
Fabricación de metales comunes	112	0.3
Fabricación de productos derivados del metal, excepto maquinaria y equipo	297	0.7
Fabricación de los productos informáticos, electrónicos y ópticos	180	0.4
Fabricación de equipo eléctrico	205	0.5
Fabricación de la maquinaria y equipo n.c.p.	118	0.3
Fabricación de vehículos automotores, remolques y semirremolques	22	0.0
Fabricación de otros tipos de equipo de transporte	3	0.0
Fabricación de muebles	252	0.6
Otras industrias manufactureras	90	0.2
Reparación e instalación de la maquinaria y equipo	39	0.1

Cuadro 2
República Dominicana
Distribución de establecimientos registrados según sección y división de actividad económica
al año 2010. Según CIU 4

Continúa		
Secciones y divisiones de actividad económica, CIU revisión 4	Establecimientos	Distribución (%)
Suministro de electricidad, gas, vapor y aire acondicionado	284	0.6
Suministro de electricidad, gas, vapor y aire acondicionado	284	0.6
Suministro de agua alcantarillado, gestión de desechos y actividades de saneamiento	55	0.1
Captación, tratamiento y suministro de agua	24	0.1
Alcantarillado	26	0.1
Recolección, tratamiento y eliminación de desechos, recuperación de materiales	5	0.0
Construcción	1,751	4.0
Construcción de edificios	1,301	3.0
Ingeniería Civil	63	0.1
Actividades especializadas de la construcción	387	0.9
Comercio al por mayor y al por menor; reparación de los vehículos de motor y de las motocicletas	13,842	31.4
Comercio al por mayor y al por menor; reparación de vehículos automotores y motocicletas	2,774	6.3
Comercio al por mayor, excepto de los vehículos de motor y las motocicletas	2,793	6.3
Comercio al por menor, excepto el comercio de vehículos automotores y motocicletas.	8,275	18.8
Transporte y almacenamiento	1,235	2.8
Transporte por vía terrestre; transporte por tuberías	648	1.5
Transporte por vía acuática	50	0.1
Transporte por vía aérea	82	0.2
Depósito y actividades de transporte complementarias	390	0.9
Correo y servicios de mensajería	65	0.1
Alojamiento y servicios de comida	2,307	5.2
Alojamiento	1,270	2.9
Servicio de alimento y bebida	1,037	2.4
Información y comunicación	1,292	2.9
Actividades de publicación	143	0.3
Actividades de producción de películas, de video de programas de televisión, grabación y publicación de música y sonido	46	0.1
Actividades de programación y distribución	63	0.1
Telecomunicaciones	776	1.8
Consultoría	230	0.5
Actividades del servicio informativo	34	0.1

Cuadro 2
República Dominicana
Distribución de establecimientos registrados según sección y división de actividad económica
al año 2010. Según CIU 4

Secciones y divisiones de actividad económica, CIU revisión 4	Establecimientos	Distribución (%)
		Continúa
Actividades financieras y de seguros	3,350	7.6
Servicios financieros, excepto seguros y fondos de pensiones	2,550	5.8
Seguros, reaseguros y fondos de pensiones, excepto los planes de seguridad social de afiliación obligatoria	234	0.5
Actividades financieras a los servicios financieros y actividades de seguros	566	1.3
Actividades inmobiliarias	2,796	6.4
Actividades inmobiliarias	2,796	6.4
Actividades profesionales, científicas y técnicas	2,736	6.2
Actividades jurídicas y de contabilidad	835	1.9
Actividades de oficinas centrales, actividades de administración de empresas y de consultoría sobre administración de empresas	433	1.0
Actividades de arquitectura e ingeniería; ensayos y análisis técnicos	676	1.5
Investigación y desarrollo científicos	24	0.1
Publicidad e investigación de mercados	418	0.9
Otras actividades profesionales, científicas y técnicas	262	0.6
Actividades veterinarias	88	0.2
Actividades administrativas y servicios de apoyo	1,190	2.7
Actividades del alquiler y arrendamiento	227	0.5
Actividades de las agencias de empleo	26	0.1
Agencias de viajes, operadores turísticos, servicios de reservaciones y actividades relacionadas	542	1.2
Actividades de seguridad e investigación	246	0.6
Actividades de servicio a edificios y paisajes (jardines, áreas verdes)	116	0.3
Actividades de oficinas administrativas, soporte de oficinas y otras actividades de soporte de negocios	33	0.1
Enseñanza	2,582	5.9
Enseñanza	2,582	5.9
Servicios sociales y relacionados con la salud humana	1,170	2.7
Actividades relacionadas con la salud humana	1,117	2.5
Instituciones residenciales de cuidado	31	0.1
Servicios sociales sin alojamiento	22	0.0
Artes, entretenimiento y recreación	2,519	5.7
Actividades de arte y entretenimiento y creatividad	56	0.1
Bibliotecas, archivos, museos y otras actividades culturales	23	0.1
Actividades de juego y apuestas	2,181	5.0
Actividades deportivas, de diversión y esparcimiento	259	0.6

Cuadro 2
República Dominicana
Distribución de establecimientos registrados según sección y división de actividad económica
al año 2010. Según CIU 4

Secciones y divisiones de actividad económica, CIU revisión 4	Establecimientos	Conclusión
		Distribución (%)
Otras actividades de servicio	1,766	4.0
Actividades de asociaciones u organizaciones	783	1.8
Reparación de computadoras y enseres de uso personal y doméstico	285	0.6
Otras actividades de servicios	698	1.6
Actividades de los hogares en calidad de empleadores, actividades indiferenciadas de producción de bienes y servicios de los hogares para uso propio	38	0.1
Actividades de los hogares en calidad de empleadores de personal doméstico	37	0.1
Actividades indiferenciadas de producción de bienes y servicios de los hogares privados para uso propio	1	0.0
Actividades de organizaciones y órganos extraterritoriales	18	0.0
Actividades de organizaciones y órganos extraterritoriales	18	0.0

Fuente: Oficina Nacional de Estadística. Directorio de Empresas 2010. Santo Domingo, 2010.

Cuadro 3
República Dominicana
Distribución de empresas registradas según provincia y municipio al año 2010

Continúa

Provincias y municipios	Empresas	Distribución (%)
Total general	39,029	100.0
Distrito Nacional	16,585	42.5
Santo Domingo de Guzmán	16,585	42.5
Azua	154	0.4
Azua	136	0.3
Las Charcas	1	0.0
Las Yayas de Viajama	2	0.0
Padre Las Casas	7	0.0
Pueblo Viejo	6	0.0
Sabana Yegua	2	0.0
Bahoruco	24	0.1
Galván	1	0.0
Neiba	16	0.0
Tamayo	6	0.0
Villa Jaragua	1	0.0
Barahona	195	0.5
Barahona	176	0.5
Cabral	3	0.0
Enriquillo	2	0.0
Fundación	1	0.0
Jaquimeyes	1	0.0
La Ciénaga	1	0.0
Paraíso	4	0.0
Polo	4	0.0
Vicente Noble	3	0.0
Dajabón	89	0.2
Dajabón	67	0.2
El Pino	1	0.0
Loma de Cabrera	14	0.0
Partido	5	0.0
Restauración	2	0.0
Duarte	797	2.0
Arenoso	3	0.0
Castillo	9	0.0
Las Guáranas	15	0.0
Pimentel	16	0.0
San Francisco de Macorís	741	1.9

Cuadro 3
República Dominicana
Distribución de empresas registradas según provincia y municipio al año 2010

Continúa

Provincias y municipios	Empresas	Distribución (%)
Tenares	1	0.0
Villa Rivas	12	0.0
El Seibo	78	0.2
El Seibo	72	0.2
Miches	6	0.0
Elias Piña	10	0.0
Bánica	2	0.0
Comendador	7	0.0
Pedro Santana	1	0.0
Espailat	449	1.2
Cayetano Germosén	4	0.0
Gaspar Hernández	22	0.1
Jamao Al Norte	1	0.0
Moca	422	1.1
Hato Mayor	117	0.3
El Valle	1	0.0
Hato Mayor	106	0.3
Sabana de La Mar	10	0.0
Hermanas Mirabal	203	0.5
Salcedo	111	0.3
Tenares	70	0.2
Villa Tapia	22	0.1
Independencia	13	0.0
Duvergé	7	0.0
Jimaní	5	0.0
La Descubierta	1	0.0
La Altagracia	925	2.4
Higüey	903	2.3
San Rafael del Yuma	22	0.1
La Romana	1,191	3.1
Guaymate	3	0.0
La Romana	1,167	3.0
Villa Hermosa	21	0.1
La Vega	1,058	2.7
Constanza	77	0.2
Jarabacoa	116	0.3

Cuadro 3
República Dominicana
Distribución de empresas registradas según provincia y municipio al año 2010

Continúa

Provincias y municipios	Empresas	Distribución (%)
Jima Abajo	12	0.0
La Vega	853	2.2
María Trinidad Sánchez	327	0.8
Cabrera	29	0.1
El Factor	8	0.0
Nagua	259	0.7
Río San Juan	31	0.1
Monseñor Nouel	299	0.8
Bonao	276	0.7
Maimón	17	0.0
Piedra Blanca	6	0.0
Monte Cristi	127	0.3
Castañuelas	8	0.0
Guayubín	17	0.0
Las Matas de Santa Cruz	9	0.0
Monte Cristi	73	0.2
Pepillo Salcedo	6	0.0
Villa Vásquez	14	0.0
Monte Plata	131	0.3
Bayaguana	20	0.1
Monte Plata	67	0.2
Peralvillo	3	0.0
Sabana Grande de Boyá	15	0.0
Yamasá	26	0.1
Pedernales	19	0.0
Pedernales	19	0.0
Peravia	346	0.9
Baní	337	0.9
Nizao	9	0.0
Puerto Plata	2,306	5.9
Altamira	6	0.0
Guananico	8	0.0
Imbert	10	0.0
Los Hidalgos	3	0.0
Luperón	17	0.0
Montellano	2	0.0
Puerto Plata	1,911	4.9

Cuadro 3
República Dominicana
Distribución de empresas registradas según provincia y municipio al año 2010

Continúa

Provincias y municipios	Empresas	Distribución (%)
Sosúa	329	0.8
Villa Isabela	2	0.0
Villa Montellano	18	0.0
Samaná	356	0.9
Las Terrenas	110	0.3
Samaná	230	0.6
Sánchez	16	0.0
San Cristóbal	1,226	3.1
Bajos de Haina	242	0.6
Cambita Garabitos	18	0.0
Sabana Grande de Palenque	7	0.0
San Cristóbal	864	2.2
San Gregorio de Nigua	23	0.1
Villa Altagracia	59	0.2
Yaguatae	13	0.0
San José de Ocoa	84	0.2
Sabana Larga	1	0.0
San José De Ocoa	83	0.2
San Juan	186	0.5
Bohechío	1	0.0
El Cercado	3	0.0
Juan de Herrera	2	0.0
Las Matas de Farfán	20	0.1
San Juan	159	0.4
Vallejuelo	1	0.0
San Pedro de Macorís	633	1.6
Consuelo	12	0.0
Guayacanes	21	0.1
Los Llanos	4	0.0
Quisqueya	3	0.0
Ramón Santana	1	0.0
San Pedro de Macorís	592	1.5
Sánchez Ramirez	255	0.7
Cevicos	5	0.0
Cotuí	222	0.6
Fantino	15	0.0
La Mata	13	0.0

Cuadro 3
República Dominicana
Distribución de empresas registradas según provincia y municipio al año 2010

Provincias y municipios	Conclusión	
	Empresas	Distribución (%)
Santiago	5,002	12.8
Bisonó	61	0.2
Jánico	6	0.0
Licey al Medio	79	0.2
Puñal	27	0.1
San José de Las Matas	31	0.1
Santiago	4,736	12.1
Tamboril	43	0.1
Villa González	19	0.0
Santiago Rodríguez	75	0.2
Monción	14	0.0
San Ignacio de Sabaneta	56	0.1
Villa los Almácigos	5	0.0
Santo Domingo	5,490	14.1
Bajos de Haina	2	0.0
Boca Chica	306	0.8
Los Alcarrizos	302	0.8
Pedro Brand	63	0.2
San Antonio de Guerra	13	0.0
Santo Domingo Este	2,594	6.6
Santo Domingo Norte	694	1.8
Santo Domingo Oeste	1,514	3.9
(en blanco)	2	0.0
Valverde	279	0.7
Esperanza	43	0.1
Laguna Salada	16	0.0
Mao	220	0.6

Fuente: Oficina Nacional de Estadística. Directorio de Empresas 2010. Santo Domingo, 2010.

Cuadro 4
República Dominicana
Distribución de establecimientos registrados según provincia y municipio al año 2010

Continúa		
Provincias y municipios	Establecimientos	Distribución (%)
Total	44,020	100.0
Azua	203	0.5
Azua	173	0.4
Las Charcas	3	0.0
Las Yayas de Viajama	2	0.0
Padre las Casas	15	0.0
Pueblo Viejo	6	0.0
Sabana Yegua	4	0.0
Bahoruco	35	0.1
Galván	1	0.0
Neiba	26	0.1
Tamayo	7	0.0
Villa Jaragua	1	0.0
Barahona	237	0.5
Barahona	209	0.5
Cabral	4	0.0
Enriquillo	2	0.0
Fundación	1	0.0
Jaquimeyes	1	0.0
La Ciénaga	1	0.0
Paraiso	4	0.0
Polo	9	0.0
Vicente Noble	6	0.0
Dajabón	107	0.2
Dajabón	81	0.2
El Pino	1	0.0
Loma de Cabrera	18	0.0
Partido	5	0.0
Restauración	2	0.0
Distrito Nacional	18,175	41.3
Santo Domingo de Guzmán	18,175	41.3
Duarte	934	2.1
Arenoso	6	0.0
Castillo	16	0.0
Las Guáranas	19	0.0
Pimentel	20	0.0

Cuadro 4
República Dominicana
Distribución de establecimientos registrados según provincia y municipio al año 2010

Continúa

Provincias y municipios	Establecimientos	Distribución (%)
San Francisco de Macorís	857	1.9
Tenares	1	0.0
Villa Rivas	15	0.0
El Seibo	102	0.2
El Seibo	90	0.2
Miches	12	0.0
Elias Piña	16	0.0
Bánica	2	0.0
Comendador	13	0.0
Pedro Santana	1	0.0
Espailat	545	1.2
Cayetano Germosén	5	0.0
Gaspar Hernández	31	0.1
Jamao Al Norte	4	0.0
Moca	505	1.1
Hato Mayor	139	0.3
El Valle	1	0.0
Hato Mayor	124	0.3
Sabana de La Mar	14	0.0
Hermanas Mirabal	254	0.6
Salcedo	133	0.3
Tenares	85	0.2
Villa Tapia	36	0.1
Independencia	16	0.0
Duvergé	10	0.0
Jimaní	5	0.0
La Descubierta	1	0.0
La Altagracia	1,028	2.3
Higüey	1,003	2.3
San Rafael del Yuma	25	0.1
La Romana	1,304	3.0
Guaymate	3	0.0
La Romana	1,280	2.9
Villa Hermosa	21	0.0
La Vega	1,248	2.8
Constanza	91	0.2

Cuadro 4
República Dominicana
Distribución de establecimientos registrados según provincia y municipio al año 2010

Provincias y municipios	Establecimientos	Distribución (%)
Jarabacoa	163	0.4
Jima Abajo	15	0.0
La Vega	979	2.2
María Trinidad Sánchez	376	0.9
Cabrera	36	0.1
El Factor	10	0.0
Nagua	299	0.7
Río San Juan	31	0.1
Monseñor Nouel	362	0.8
Bonao	327	0.7
Maimón	22	0.0
Piedra Blanca	13	0.0
Monte Cristi	173	0.4
Castañuelas	15	0.0
Guayubín	23	0.1
Las Matas de Santa Cruz	18	0.0
Monte Cristi	89	0.2
Pepillo Salcedo	6	0.0
Villa Vásquez	22	0.0
Monte Plata	155	0.4
Bayaguana	26	0.1
Monte Plata	81	0.2
Peralvillo	3	0.0
Sabana Grande de Boyá	17	0.0
Yamasá	28	0.1
Pedernales	27	0.1
Jimaní	8	0.0
Pedernales	19	0.0
Peravia	411	0.9
Baní	395	0.9
Matanzas	1	0.0
Nizao	15	0.0
Puerto Plata	2,509	5.7
Altamira	6	0.0
Guananico	9	0.0
Imbert	20	0.0
Los Hidalgos	7	0.0
Luperón	26	0.1

Continúa

Cuadro 4
República Dominicana
Distribución de establecimientos registrados según provincia y municipio al año 2010

Continúa

Provincias y municipios	Establecimientos	Distribución (%)
Montellano	2	0.0
Puerto Plata	2,042	4.6
Sosúa	365	0.8
Villa Isabela	9	0.0
Villa Montellano	23	0.1
Samaná	380	0.9
Las Terrenas	117	0.3
Samaná	246	0.6
Sánchez	17	0.0
San Cristóbal	1,319	3.0
Bajos De Haina	244	0.6
Cambita Garabitos	20	0.0
Sabana Grande de Palenque	9	0.0
San Cristóbal	937	2.1
San Gregorio de Nigua	22	0.0
Villa Altagracia	68	0.2
Yaguaje	19	0.0
San José de Ocoa	102	0.2
Sabana Larga	1	0.0
San José de Ocoa	101	0.2
San Juan	239	0.5
Bohechío	1	0.0
El Cercado	7	0.0
Juan de Herrera	2	0.0
Las Matas de Farfán	25	0.1
San Juan	203	0.5
Vallejuelo	1	0.0
San Pedro de Macorís	736	1.7
Consuelo	12	0.0
Guayacanes	25	0.1
Los Llanos	4	0.0
Quisqueya	3	0.0
Ramón Santana	1	0.0
San Pedro de Macorís	691	1.6
Sánchez Ramírez	298	0.7
Cevicos	5	0.0
Cotuí	256	0.6
Fantino	24	0.1

Cuadro 4
República Dominicana
Distribución de establecimientos registrados según provincia y municipio al año 2010

Provincias y municipios	Establecimientos	Conclusión
		Distribución (%)
La Mata	13	0.0
Santiago	5,640	12.8
Bisonó	77	0.2
Jánico	9	0.0
Licey al Medio	81	0.2
Puñal	27	0.1
San José de las Matas	36	0.1
Santiago	5,340	12.1
Tamboril	43	0.1
Villa González	27	0.1
Santiago Rodríguez	92	0.2
Monción	19	0.0
San Ignacio de Sabaneta	60	0.1
Santiago Rodríguez	6	0.0
Villa los Almácigos	7	0.0
Santo Domingo	6,513	14.8
Boca Chica	337	0.8
La Victoria	2	0.0
Los Alcarrizos	559	1.3
Pedro Brand	74	0.2
San Antonio de Guerra	15	0.0
Santo Domingo Este	3,078	7.0
Santo Domingo Norte	882	2.0
Santo Domingo Oeste	1,566	3.6
Valverde	344	0.8
Esperanza	55	0.1
Laguna Salada	21	0.0
Mao	268	0.6
Esperanza	55	0.1
Laguna Salada	21	0.0
Mao	269	0.6

Fuente: Oficina Nacional de Estadística. Directorio de Empresas 2010. Santo Domingo, 2010.

Cuadro 5
República Dominicana
Total de empresas registradas por rango de ocupados según sección y división de actividad económica
al año 2010. Según CIIU 4

Continúa

Secciones y divisiones de actividad económica	1 a 9	10 a 49	50 a 99	100 a 249	250 o más	(en blanco)	Total general
Total general	25,565	8,464	1,165	743	546	2,546	39,029
Agricultura, silvicultura y pesca	238	174	30	19	16	5	482
Agricultura, ganadería, caza y actividades de servicio conexas	228	170	30	19	16	3	466
Silvicultura y extracción de madera	7	2				2	11
Pesca y acuicultura	3	2					5
Explotación de minas y canteras	18	25	6	3	3	30	85
Extracción de carbón y lignito, extracción de turba	1	3		1			5
Extracción de petróleo crudo y gas natural	1						1
Extracción de minerales metalíferos	3	2	3				8
Explotación de otras minas y canteras	13	20	3	2	3	30	71
Industrias manufactureras	2,337	1,274	247	218	206	26	4,308
Elaboración de productos alimenticios	366	223	29	34	35	5	692
Elaboración de bebidas	114	62	18	8	12	3	217
Elaboración de productos de tabaco	21	18	8	14	16		77
Fabricación de productos textiles	80	64	16	26	33		219
Fabricación de prendas de vestir	157	65	19	26	36	1	304
Fabricación de cueros y productos conexos	25	19	8	5	8		65
Producción de madera y fabricación de productos de madera y corcho, excepto muebles; fabricación de artículos de paja y de materiales trenzables	79	43	6	3			131
Fabricación de papel y de los productos de papel	32	24	7	4	2		69
Actividades de impresión y reproducción de grabaciones	411	107	15	13		7	553
Fabricación de coque y de productos de la refinación del petróleo	13	2	4	2			21
Fabricación de sustancias y productos químicos	131	58	20	12	9	1	231
Fabricación de productos farmacéuticos, sustancias químicas medicinales y de productos botánicos	47	48	10	19	5		129
Fabricación de productos de caucho y plástico	35	54	16	10	7		122
Fabricación de otros productos minerales no metálicos	96	79	19	9	7	2	212
Fabricación de metales comunes	47	50	6	5	4		112
Fabricación de productos derivados del metal, excepto maquinaria y equipo	175	95	13	8	2	3	296
Fabricación de los productos informáticos, electrónicos y ópticos	82	23	4	7	12	3	131

Cuadro 5

República Dominicana

Total de empresas registradas por rango de ocupados según sección y división de actividad económica al año 2010. Según CIU 4

Continúa

Secciones y divisiones de actividad económica	1 a 9	10 a 49	50 a 99	100 a 249	250 o más	(en blanco)	Total general
Fabricación de equipo eléctrico	129	55	10	4	6		204
Fabricación de la maquinaria y equipo n.c.p.	77	36	2	2	1		118
Fabricación de vehículos automotores, remolques y semirremolques	11	8	1		1		21
Fabricación de otros tipos de equipo de transporte	2	1					3
Fabricación de muebles	132	105	8	4	2	1	252
Otras industrias manufactureras	46	26	8	3	7		90
Reparación e instalación de la maquinaria y equipo	29	9			1		39
Suministro de electricidad, gas, vapor y aire acondicionado	31	29	8	4	11	6	89
Suministro de electricidad, gas, vapor y aire acondicionado	31	29	8	4	11	6	89
Suministro de agua, alcantarillado, gestión de desechos y actividades de saneamiento	15	12	5	3	2		37
Captación, tratamiento y suministro de agua	1	2		1	1		5
Recolección, tratamiento y eliminación de desechos, recuperación de materiales	11	9	4	2	1		27
Actividades de saneamiento y otros servicios de gestión de desechos	3	1	1				5
Construcción	1,227	386	39	28	12	41	1,733
Construcción de edificios	944	278	30	19	11	19	1,301
Ingeniería Civil	35	7		2		19	63
Actividades especializadas de la construcción	248	101	9	7	1	3	369
Comercio al por mayor y al por menor, reparación de los vehículos de motor y de las motocicletas	9,546	2,667	276	131	50	512	13,182
Comercio al por mayor y al por menor; reparación de vehículos automotores y motocicletas	2,114	560	42	18	8	19	2,761
Comercio al por mayor, excepto de los vehículos de motor y las motocicletas	1,771	702	100	55	10	16	2,654
Comercio al por menor, excepto el comercio de vehículos automotores y motocicletas	5,661	1,405	134	58	32	477	7,767
Transporte y almacenamiento	680	334	41	30	15	20	1,120
Transporte por vía terrestre; transporte por tuberías	374	194	20	10	4	12	614
Transporte por vía acuática	19	12	1	2	1	1	36

Cuadro 5
República Dominicana
Total de empresas registradas por rango de ocupados según sección y división de actividad económica
al año 2010. Según CIIU 4

Continúa

Secciones y divisiones de actividad económica	1 a 9	10 a 49	50 a 99	100 a 249	250 o más	(en blanco)	Total general
Transporte por vía aérea	30	25	2	3	3	3	66
Depósito y actividades de transporte complementarias	236	89	14	11	6	4	360
Correo y servicios de mensajería	21	14	4	4	1		44
Alojamiento y servicios de comida	888	405	48	32	57	701	2,131
Alojamiento	305	149	23	20	47	673	1,217
Servicio de alimento y bebida	1,193	554	71	12	10	28	3,348
Información y comunicación	811	321	41	30	25	6	1,234
Actividades de publicación	74	43	16	2	6	2	143
Actividades de producción de películas, de video de programas de televisión, grabación y publicación de música y sonido	33	11		1	1		46
Actividades de programación y distribución	35	24	2			2	63
Telecomunicaciones	469	186	22	24	16	1	718
Programación informática. Consultorías y actividades relacionadas	174	51	1	2	2		230
Actividades del servicio informativo	26	6		1		1	34
Actividades financieras y de seguros	1,976	364	73	54	34	17	2,518
Servicios financieros, excepto seguros y fondos de pensiones	1,524	247	49	34	23	17	1,894
Seguros, reaseguros y fondos de pensiones, excepto los planes de seguridad social de afiliación obligatoria	70	22	12	10	8		122
Actividades financieras a los servicios financieros y actividades de seguros	382	95	12	10	3		502
Actividades inmobiliarias	2,410	321	32	16	3	14	2,796
Actividades inmobiliarias	2,410	321	32	16	3	14	2,796
Actividades profesionales, científicas y técnicas	2,068	474	54	24	14	89	2,723
Actividades jurídicas y de contabilidad	673	133	11	3	1	13	834
Actividades de oficinas centrales, actividades de administración de empresas y de consultoría sobre administración de empresas	366	45	7	8	5	2	433
Actividades de arquitectura e ingeniería; ensayos y análisis técnicos	469	118	10	7	4	68	676
Investigación y desarrollo científicos	16	4	3	1			24
Publicidad e investigación de mercados	282	112	17	1	1	5	418
Otras actividades profesionales, científicas y técnicas	192	46	5	4	3	1	251
Actividades veterinarias	70	16	1				87

Cuadro 5

República Dominicana

Total de empresas registradas por rango de ocupados según sección y división de actividad económica al año 2010. Según CIU 4

Continúa

Secciones y divisiones de actividad económica	1 a 9	10 a 49	50 a 99	100 a 249	250 o más	(en blanco)	Total general
Actividades administrativas y servicios de apoyo	757	230	67	39	32	5	1,130
Actividades del alquiler y arrendamiento	182	37	6	1		1	227
Actividades de las agencias de empleo	12	6	3	2	2	1	26
Agencias de viajes, operadores turísticos, servicios de reservaciones y actividades relacionadas	388	96	16	10	6		516
Actividades de seguridad e investigación	84	69	34	20	19		226
Actividades de servicio a edificios y paisajes (jardines, áreas verdes)	78	18	7	6	4	3	116
Actividades de oficinas administrativas, soporte de oficinas y otras actividades de soporte de negocios	13	4	1		1		19
Enseñanza	367	681	63	16	16	979	2,122
Enseñanza	367	681	63	16	16	979	2122
Servicios sociales y relacionados con la salud humana	739	254	49	48	26	11	1,127
Actividades relacionadas con la salud humana	720	228	46	45	25	10	1074
Instituciones residenciales de cuidado	14	13	2	2	0	0	31
Servicios sociales sin alojamiento	5	13	1	1	1	1	22
Artes, entretenimiento y recreación	278	160	37	23	13	54	565
Actividades de arte y entretenimiento y creatividad	40	15	1				56
Bibliotecas, archivos, museos y otras actividades culturales	11	7	2	3			23
Actividades de juego y apuestas	75	65	15	9	11	52	227
Actividades deportivas, de diversión y esparcimiento	152	73	19	11	2	2	259
Otras actividades de servicio	1,134	346	49	25	11	26	1,591
Actividades de asociaciones u organizaciones	359	188	35	20	10	9	621
Reparación de computadoras y enseres de uso personal y doméstico	227	34	4	2	0	4	271
Otras actividades de servicios	548	124	10	3	1	13	699
Actividades de los hogares en calidad de empleadores, actividades indiferenciadas de producción de bienes y servicios de los hogares para uso propio	34					4	38
Actividades de los hogares en calidad de empleadores de personal doméstico	34					3	37

Cuadro 5
República Dominicana
Total de empresas registradas por rango de ocupados según sección y división de actividad económica
al año 2010. Según CIIU 4

Secciones y divisiones de actividad económica							Conclusión
	1 a 9	10 a 49	50 a 99	100 a 249	250 o más	(en blanco)	Total general
Actividades indiferenciadas de producción de bienes y servicios de los hogares privados para uso propio						1	1
Actividades de organizaciones y órganos extraterritoriales	11	7					18
Actividades de organizaciones y órganos extraterritoriales	11	7					18

Fuente: Oficina Nacional de Estadística. Directorio de Empresas 2010. Santo Domingo, 2010.

Cuadro 6

República Dominicana

Total de establecimientos registrados por rango de ocupados según sección y división de actividad económica al año 2010. Según CIU 4

Continúa

Secciones y divisiones de actividad económica	1 a 9	10 a 49	50 a 99	100 a 249	250 o más	(en blanco)	Total general
Total general	27,332	9,812	1,390	902	565	4,019	44,020
Agricultura, ganadería, caza y silvicultura	237	172	30	18	16	4	477
Agricultura, ganadería, caza y actividades de servicios conexas	228	171	30	18	16	2	465
Silvicultura, extracción de madera y actividades de servicios conexas	9	1				2	12
Pesca	3	2					5
Pesca, explotación de criaderos de peces y granjas piscícolas; actividades de servicios relacionadas con la pesca	3	2					5
Explotación de minas y canteras	18	24	6	3	3	30	84
Extracción de carbón y lignito; extracción de turba	1	3		1			5
Extracción de petróleo crudo y gas natural; actividades de servicios relacionadas con la extracción de petróleo y gas, excepto las actividades de prospección	1						1
Extracción de minerales metalíferos	3	2	3				8
Explotación de otras minas y canteras	13	19	3	2	3	30	70
Industrias manufactureras	2,519	1,385	276	262	208	27	4,677
Elaboración de productos alimenticios y bebidas	548	278	42	64	42	8	982
Industria del tabaco	20	18	7	14	16		75
Fabricación de productos textiles	84	63	16	26	33		222
Industria de la confección y la peletería	163	64	19	26	36	1	309
Industria del cuero y del calzado	29	19	19	17	8		92
Producción de madera y fabricación de productos de madera y corcho, excepto muebles; fabricación de artículos de paja y de materiales trenzables	78	45	5	4			132
Fabricación de papel y productos de papel	32	24	7	4	3		70
Actividades de edición e impresión y de reproducción de grabaciones	487	150	31	16	6	7	697
Fabricación de coque, productos de la refinación del petróleo y combustible nuclear	12	4	4	1			21
Fabricación de sustancias y productos químicos	178	137	30	34	14	1	394
Fabricación de productos de caucho y plástico	39	54	17	11	7		128
Fabricación de otros productos minerales no metálicos	97	81	19	10	7	2	216
Fabricación de metales comunes	48	52	4	6	4		114

Cuadro 6
República Dominicana
Total de establecimientos registrados por rango de ocupados según sección y división de actividad económica al año 2010. Según CIU 4

Continúa

Secciones y divisiones de actividad económica	1 a 9	10 a 49	50 a 99	100 a 249	250 o más	(en blanco)	Total general
Fabricación de productos elaborados de metal, excepto maquinaria y equipo	170	95	13	7	4	3	292
Fabricación de maquinaria y equipo n.c.p	93	39	4	3	1	1	141
Fabricación de maquinaria de oficina, contabilidad e informática	9	6					15
Fabricación de maquinaria y aparatos eléctricos n.c.p.	123	54	12	5	6		200
Fabricación de equipo y aparatos de radio, televisión y comunicaciones	22	2	3	2	11		40
Fabricación de instrumentos médicos, ópticos y de precisión y fabricación de relojes	88	47	2	4		3	144
Fabricación de vehículos automotores, remolques y semirremolques	11	10	1		1		23
Fabricación de otros tipos de equipo de transporte	7	5			1		13
Fabricación de muebles; industrias manufactureras n.c.p.	174	135	18	7	8	1	343
Reciclamiento	7	3	3	1			14
Suministro de electricidad, gas y agua	30	244	8	5	12	6	305
Suministro de electricidad, gas, vapor y agua caliente	30	243	8	4	9	6	300
Captación, depuración y distribución de agua		1		1	3		5
Construcción	1,264	412	41	28	12	42	1,799
Construcción	1264	412	41	28	12	42	1799
Comercio al por mayor y al por menor; reparación de vehículos automotores, motocicletas, efectos personales y enseres domésticos	9,881	2,805	340	191	74	724	14,015
Venta, mantenimiento y reparación de vehículos automotores y motocicletas; venta al por menor de combustible para automotores	2,365	842	58	23	14	485	3787
Comercio al por mayor y en comisión, excepto el comercio de vehículos automotores y motocicletas	1,864	748	130	80	16	29	2,867
Comercio al por menor, excepto el comercio de vehículos automotores y motocicletas; reparación de efectos personales y enseres domésticos	5,652	1,215	152	88	44	210	7,361
Hoteles bares y restaurantes	911	513	60	34	62	756	2,336
Hoteles y restaurantes	911	513	60	34	62	756	2,336

Cuadro 6
República Dominicana

Total de establecimientos registrados por rango de ocupados según sección y división de actividad económica al año 2010. Según CIU 4

Continúa

Secciones y divisiones de actividad económica	1 a 9	10 a 49	50 a 99	100 a 249	250 o más	(en blanco)	Total general
Transporte, almacenamiento y comunicaciones	1,605	657	171	61	32	23	2,549
Transporte por vía terrestre; transporte por tuberías	392	189	34	6	4	12	637
Transporte por vía acuática	19	26	2	2		1	50
Transporte por vía aérea	30	40	5	3	4	3	85
Actividades de transporte complementarias y auxiliares; actividades de agencias de viajes	671	202	29	23	7	5	937
Correo y telecomunicaciones	493	200	101	27	17	2	840
Intermediación financiera	2,111	962	113	113	34	18	3,351
Intermediación financiera, excepto la financiación de planes de seguros y de pensiones	1696	727	81	96	23	18	2641
Financiación de planes de seguros y de pensiones, excepto los planes de seguridad social de afiliación obligatoria	102	92	22	10	8		234
Actividades auxiliares de la intermediación financiera	313	143	10	7	3		476
Actividades inmobiliarias, empresariales y de alquiler	5,028	1,004	133	71	45	112	6,393
Actividades inmobiliarias	2,410	321	32	16	3	14	2,796
Alquiler de maquinaria y equipo sin operarios y de efectos personales y enseres domésticos	180	37	6	1		1	225
Informática y actividades conexas	246	63	2	3	2	3	319
Investigación y desarrollo	15	4	3	1			23
Otras actividades empresariales	2,177	579	90	50	40	94	3,030
Enseñanza	411	761	68	20	16	1,300	2,576
Enseñanza	411	761	68	20	16	1,300	2,576
Servicios sociales y de salud	824	302	51	48	25	11	1,261
Servicios sociales y de salud	824	302	51	48	25	11	1,261
Otras actividades de servicios comunitarios, sociales y personales	2,445	562	93	48	26	962	4,136
Eliminación de desperdicios y aguas residuales, saneamiento y actividades similares	8	7	3	1	1		20
Actividades de asociaciones n.c.p.	514	185	41	20	10	9	779

Cuadro 6
República Dominicana
Total de establecimientos registrados por rango de ocupados según sección y división de actividad económica al año 2010. Según CIU 4

Secciones y divisiones de actividad económica							Conclusión
	1 a 9	10 a 49	50 a 99	100 a 249	250 o más	(en blanco)	Total general
Actividades de esparcimiento y actividades culturales y deportivas	1,382	246	39	24	14	940	2,645
Otras actividades de servicios	541	124	10	3	1	13	692
Organizaciones y órganos extraterritoriales	34					4	38
Organizaciones y órganos extraterritoriales	34					4	38
Organizaciones y órganos extraterritoriales	11	7					18
Organizaciones y órganos extraterritoriales	11	7					18

Fuente: Oficina Nacional de Estadística. Directorio de Empresas 2010. Santo Domingo, 2010.

Cuadro 7
República Dominicana
Total de empresas registradas por provincia, según sección y división de actividad económica
al año 2010. Según CIU 4

Continúa

Secciones y divisiones de actividad económica	Total	Azua	Bahoruco	Barahona	Dajabón	Distrito Nacional	Duarte
Total general	39,029	154	24	195	89	16,585	797
Agricultura, silvicultura y pesca	482	7		2	1	131	13
Agricultura, ganadería, caza y actividades de servicio conexas	466	6		2	1	125	12
Silvicultura y extracción de madera	11	1				4	1
Pesca y acuicultura	5					2	
Explotación de minas y canteras	85			2		55	
Extracción de carbón y lignito, extracción de turba	5					3	
Extracción de petróleo crudo y gas natural	1					1	
Extracción de minerales metalíferos	8					3	
Explotación de otras minas y canteras	71			2		48	
Industrias manufactureras	4,308	16		20	7	1,600	59
Elaboración de productos alimenticios	692	5		8	3	191	17
Elaboración de bebidas	217	4		1	3	54	5
Elaboración de productos de tabaco	77					10	
Fabricación de productos textiles	219			2		71	2
Fabricación de prendas de vestir	304			2		100	4
Fabricación de cueros y productos conexos	65					23	
Producción de madera y fabricación de productos de madera y corcho, excepto muebles; fabricación de artículos de paja y de materiales trenzables	131					41	3
Fabricación de papel y de los productos de papel	69					30	
Actividades de impresión y reproducción de grabaciones	553	1		2	1	328	8
Fabricación de coque y de productos de la refinación del petróleo	21					10	
Fabricación de sustancias y productos químicos	231	1				84	1

Cuadro 7
República Dominicana
Total de empresas registradas por provincia, según sección y división de actividad económica
al año 2010. Según CIIU 4

Continúa

Secciones y divisiones de actividad económica	El Seibo	Elias Piña	Espaillat	Hato Mayor	Hermanas Mirabal	Independencia
Total general	78	10	449	117	203	13
Agricultura, silvicultura y pesca	5		25	8	5	1
Agricultura, ganadería, caza y actividades de servicio conexas	5		25	8	5	1
Silvicultura y extracción de madera						
Pesca y acuicultura						
Explotación de minas y canteras				1		
Extracción de carbón y lignito, extracción de turba						
Extracción de petróleo crudo y gas natural						
Extracción de minerales metalíferos						
Explotación de otras minas y canteras				1		
Industrias manufactureras	8		62	12	17	1
Elaboración de productos alimenticios	2		20	6	7	1
Elaboración de bebidas	3		1	2	1	
Elaboración de productos de tabaco			2			
Fabricación de productos textiles	2		4			
Fabricación de prendas de vestir			6	2	1	
Fabricación de cueros y productos conexos			4			
Producción de madera y fabricación de productos de madera y corcho, excepto muebles; fabricación de artículos de paja y de materiales trenzables					1	
Fabricación de papel y de los productos de papel						
Actividades de impresión y reproducción de grabaciones			6	1		
Fabricación de coque y de productos de la refinación del petróleo						
Fabricación de sustancias y productos químicos			2			

Cuadro 7
República Dominicana
Total de empresas registradas por provincia, según sección y división de actividad económica
al año 2010. Según CIU 4

Continúa

Secciones y divisiones de actividad económica	La Altagracia	La Romana	La Vega	María Trinidad Sánchez	Monseñor Nouel	Monte Cristi
Total general	925	1,191	1,058	327	299	127
Agricultura, silvicultura y pesca	14	5	42	4	7	8
Agricultura, ganadería, caza y actividades de servicio conexas	14	4	40	3	7	8
Silvicultura y extracción de madera		1	2			
Pesca y acuicultura				1		
Explotación de minas y canteras		3			1	
Extracción de carbón y lignito, extracción de turba					1	
Extracción de petróleo crudo y gas natural						
Extracción de minerales metalíferos		1				
Explotación de otras minas y canteras		2				
Industrias manufactureras	49	74	135	25	41	13
Elaboración de productos alimenticios	12	16	30	13	14	7
Elaboración de bebidas	2	8	9	3	3	
Elaboración de productos de tabaco	2	2	1			1
Fabricación de productos textiles		4	7		1	
Fabricación de prendas de vestir	1	9	18		5	
Fabricación de cueros y productos conexos	1		1			
Producción de madera y fabricación de productos de madera y corcho, excepto muebles; fabricación de artículos de paja y de materiales trenzables	3	2	2	3	1	1
Fabricación de papel y de los productos de papel					1	1
Actividades de impresión y reproducción de grabaciones	8	4	15		2	
Fabricación de coque y de productos de la refinación del petróleo						
Fabricación de sustancias y productos químicos	1	2	4		1	

Cuadro 7
República Dominicana
Total de empresas registradas por provincia, según sección y división de actividad económica
al año 2010. Según CIU 4

Continúa

Secciones y divisiones de actividad económica	Monte Plata	Pedernales	Peravia	Puerto Plata	Samaná	San Cristóbal
Total general	131	19	346	2,306	356	1,226
Agricultura, silvicultura y pesca	6	2	6	12	1	14
Agricultura, ganadería, caza y actividades de servicio conexas	6	2	5	12	1	14
Silvicultura y extracción de madera						
Pesca y acuicultura			1			
Explotación de minas y canteras						7
Extracción de carbón y lignito, extracción de turba						
Extracción de petróleo crudo y gas natural						
Extracción de minerales metalíferos						1
Explotación de otras minas y canteras						6
Industrias manufactureras	15	2	34	93	15	218
Elaboración de productos alimenticios	9		14	23	6	33
Elaboración de bebidas	4		5	6	5	12
Elaboración de productos de tabaco				2		
Fabricación de productos textiles			1	8		13
Fabricación de prendas de vestir			2	6		12
Fabricación de cueros y productos conexos						2
Producción de madera y fabricación de productos de madera y corcho, excepto muebles; fabricación de artículos de paja y de materiales trenzables			2	4		5
Fabricación de papel y de los productos de papel						7
Actividades de impresión y reproducción de grabaciones			1	14		10
Fabricación de coque y de productos de la refinación del petróleo						1
Fabricación de sustancias y productos químicos	1			2		18

Cuadro 7
República Dominicana
Total de empresas registradas por provincia, según sección y división de actividad económica
al año 2010. Según CIU 4

Continúa

Secciones y divisiones de actividad económica	San José de Ocoa	San Juan	San Pedro de Macoris	Sánchez Ramírez	Santiago
Total general	84	186	633	255	5,002
Agricultura, silvicultura y pesca	1	2	7	13	71
Agricultura, ganadería, caza y actividades de servicio conexas	1	2	7	13	69
Silvicultura y extracción de madera					2
Pesca y acuicultura					
Explotación de minas y canteras				1	7
Extracción de carbón y lignito, extracción de turba					
Extracción de petróleo crudo y gas natural					
Extracción de minerales metalíferos					1
Explotación de otras minas y canteras				1	6
Industrias manufactureras	10	17	86	19	654
Elaboración de productos alimenticios	9	10	10	7	87
Elaboración de bebidas	1	2	8	3	14
Elaboración de productos de tabaco			2		53
Fabricación de productos textiles			14		40
Fabricación de prendas de vestir			17	1	75
Fabricación de cueros y productos conexos			1		20
Producción de madera y fabricación de productos de madera y corcho, excepto muebles; fabricación de artículos de paja y de materiales trenzables			3		16
Fabricación de papel y de los productos de papel			2		10
Actividades de impresión y reproducción de grabaciones		4	1	1	63
Fabricación de coque y de productos de la refinación del petróleo					4
Fabricación de sustancias y productos químicos				1	26

Cuadro 7
República Dominicana
Total de empresas registradas por provincia, según sección y división de actividad económica
al año 2010. Según CIIU 4

Continúa

Secciones y divisiones de actividad económica	Santiago Rodríguez	Santo Domingo	Valverde
Total general	75	5,490	279
Agricultura, silvicultura y pesca	4	40	25
Agricultura, ganadería, caza y actividades de servicio conexas	4	39	25
Silvicultura y extracción de madera			
Pesca y acuicultura		1	
Explotación de minas y canteras		8	
Extracción de carbón y lignito, extracción de turba		1	
Extracción de petróleo crudo y gas natural			
Extracción de minerales metalíferos		2	
Explotación de otras minas y canteras		5	
Industrias manufactureras	7	971	28
Elaboración de productos alimenticios	2	124	6
Elaboración de bebidas	3	52	3
Elaboración de productos de tabaco		1	1
Fabricación de productos textiles		43	7
Fabricación de prendas de vestir		40	3
Fabricación de cueros y productos conexos		13	
Producción de madera y fabricación de productos de madera y corcho, excepto muebles; fabricación de artículos de paja y de materiales trenzables		44	
Fabricación de papel y de los productos de papel		18	
Actividades de impresión y reproducción de grabaciones	1	78	4
Fabricación de coque y de productos de la refinación del petróleo		6	
Fabricación de sustancias y productos químicos		87	

Cuadro 7
República Dominicana
Total de empresas registradas por provincia, según sección y división de actividad económica
al año 2010. Según CIU 4

Continúa

Secciones y divisiones de actividad económica	Total	Azua	Bahoruco	Barahona	Dajabón	Distrito Nacional	Duarte
Fabricación de productos de caucho y plástico	122					41	1
Fabricación de otros productos minerales no metálicos	212	1		1		67	2
Fabricación de metales comunes	112					47	
Fabricación de productos derivados del metal, excepto maquinaria y equipo	296	1				96	2
Fabricación de los productos informáticos, electrónicos y ópticos	131	3		1		60	5
Fabricación de equipo eléctrico	204			1		96	4
Fabricación de la maquinaria y equipo n.c.p.	118					58	1
Fabricación de vehículos automotores, remolques y semirremolques	21					6	
Fabricación de otros tipos de equipo de transporte	3					3	
Fabricación de muebles	252			2		82	2
Otras industrias manufactureras	90					32	1
Reparación e instalación de la maquinaria y equipo	39					8	1
Suministro de electricidad, gas, vapor y aire acondicionado	89	1			2	49	2
Suministro de electricidad, gas, vapor y aire acondicionado	89	1			2	49	2
Suministro de agua alcantarillado, gestión de desechos y actividades de saneamiento	37			1		16	1
Captación, tratamiento y suministro de agua	5						
Recolección, tratamiento y eliminación de desechos, recuperación de materiales	27			1		15	1
Actividades de saneamiento y otros servicios de gestión de desechos	5					1	
Construcción	1,733	1		6	1	1,105	14
Construcción de edificios	1,301	1		4	1	838	12
Ingeniería Civil	63			1		33	1
Actividades especializadas de la construcción	369			1		234	1

Cuadro 7
República Dominicana
Total de empresas registradas por provincia, según sección y división de actividad económica
al año 2010. Según CIU 4

Continúa

Secciones y divisiones de actividad económica	El Seibo	Elias Piña	Espaillat	Hato Mayor	Hermanas Mirabal	Independencia
Fabricación de productos de caucho y plástico						
Fabricación de otros productos minerales no metálicos	1		1	1	1	
Fabricación de metales comunes			1			
Fabricación de productos derivados del metal, excepto maquinaria y equipo			1		4	
Fabricación de los productos informáticos, electrónicos y ópticos			1			
Fabricación de equipo eléctrico			2		2	
Fabricación de la maquinaria y equipo n.c.p.			1			
Fabricación de vehículos automotores, remolques y semirremolques			2			
Fabricación de otros tipos de equipo de transporte						
Fabricación de muebles			2			
Otras industrias manufactureras			4			
Reparación e instalación de la maquinaria y equipo						
Suministro de electricidad, gas, vapor y aire acondicionado	1			1		1
Suministro de electricidad, gas, vapor y aire acondicionado	1			1		1
Suministro de agua alcantarillado, gestión de desechos y actividades de saneamiento			1			1
Captación, tratamiento y suministro de agua			1			
Recolección, tratamiento y eliminación de desechos, recuperación de materiales						
Actividades de saneamiento y otros servicios de gestión de desechos						1
Construcción	1		5	1		
Construcción de edificios	1		4	1		
Ingeniería Civil						
Actividades especializadas de la construcción			1			

Cuadro 7
República Dominicana
Total de empresas registradas por provincia, según sección y división de actividad económica
al año 2010. Según CIIU 4

Continúa

Secciones y divisiones de actividad económica	La Altagracia	La Romana	La Vega	María Trinidad Sánchez	Monseñor Nouel	Monte Cristi
Fabricación de productos de caucho y plástico		2	2			
Fabricación de otros productos minerales no metálicos	7	1	7	2	3	
Fabricación de metales comunes	2	4	1		1	
Fabricación de productos derivados del metal, excepto maquinaria y equipo	2	5	7	1	5	3
Fabricación de los productos informáticos, electrónicos y ópticos	1	2	2			
Fabricación de equipo eléctrico	2		5	1	1	
Fabricación de la maquinaria y equipo n.c.p.	1	1	1		2	
Fabricación de vehículos automotores, remolques y semirremolques			1			
Fabricación de otros tipos de equipo de transporte						
Fabricación de muebles	4	7	19	2	1	
Otras industrias manufactureras		2				
Reparación e instalación de la maquinaria y equipo		3				
Suministro de electricidad, gas, vapor y aire acondicionado	2	2	1			
Suministro de electricidad, gas, vapor y aire acondicionado	2	2	1			
Suministro de agua alcantarillado, gestión de desechos y actividades de saneamiento		1	1			
Captación, tratamiento y suministro de agua		1	1			
Recolección, tratamiento y eliminación de desechos, recuperación de materiales						
Actividades de saneamiento y otros servicios de gestión de desechos						
Construcción	23	40	21	4	9	1
Construcción de edificios	17	33	18	4	9	1
Ingeniería Civil		1				
Actividades especializadas de la construcción	6	6	3			

Cuadro 7
República Dominicana
Total de empresas registradas por provincia, según sección y división de actividad económica
al año 2010. Según CIU 4

Continúa

Secciones y divisiones de actividad económica	Monte Plata	Pedernales	Peravia	Puerto Plata	Samaná	San Cristóbal
Fabricación de productos de caucho y plástico						15
Fabricación de otros productos minerales no metálicos	1	1	1	6	2	14
Fabricación de metales comunes		1				5
Fabricación de productos derivados del metal, excepto maquinaria y equipo			2	1		24
Fabricación de los productos informáticos, electrónicos y ópticos			1	3		8
Fabricación de equipo eléctrico			2	7		10
Fabricación de la maquinaria y equipo n.c.p.				2		10
Fabricación de vehículos automotores, remolques y semirremolques						1
Fabricación de otros tipos de equipo de transporte						
Fabricación de muebles			2	3	2	6
Otras industrias manufactureras				6		3
Reparación e instalación de la maquinaria y equipo			1			5
Suministro de electricidad, gas, vapor y aire acondicionado				4	5	3
Suministro de electricidad, gas, vapor y aire acondicionado				4	5	3
Suministro de agua alcantarillado, gestión de desechos y actividades de saneamiento				1		1
Captación, tratamiento y suministro de agua						1
Recolección, tratamiento y eliminación de desechos, recuperación de materiales						
Actividades de saneamiento y otros servicios de gestión de desechos				1		
Construcción	4		3	31	3	31
Construcción de edificios	2		2	23	1	22
Ingeniería Civil	2			1		1
Actividades especializadas de la construcción			1	7	2	8

Cuadro 7
República Dominicana
Total de empresas registradas por provincia, según sección y división de actividad económica
al año 2010. Según CIU 4

	Continúa				
Secciones y divisiones de actividad económica	San José de Ocoa	San Juan	San Pedro de Macoris	Sánchez Ramírez	Santiago
Fabricación de productos de caucho y plástico			3		12
Fabricación de otros productos minerales no metálicos		1		1	28
Fabricación de metales comunes			3		22
Fabricación de productos derivados del metal, excepto maquinaria y equipo			9	3	48
Fabricación de los productos informáticos, electrónicos y ópticos			2		17
Fabricación de equipo eléctrico			3	1	21
Fabricación de la maquinaria y equipo n.c.p.			1		9
Fabricación de vehículos automotores, remolques y semirremolques					6
Fabricación de otros tipos de equipo de transporte					
Fabricación de muebles					48
Otras industrias manufactureras			6	1	14
Reparación e instalación de la maquinaria y equipo			1		5
Suministro de electricidad, gas, vapor y aire acondicionado			2		4
Suministro de electricidad, gas, vapor y aire acondicionado			2		4
Suministro de agua alcantarillado, gestión de desechos y actividades de saneamiento			2		3
Captación, tratamiento y suministro de agua					
Recolección, tratamiento y eliminación de desechos, recuperación de materiales			2		2
Actividades de saneamiento y otros servicios de gestión de desechos					1
Construcción	1	3	17	7	112
Construcción de edificios	1	1	15	4	84
Ingeniería Civil		2			9
Actividades especializadas de la construcción			2	3	19

Cuadro 7
República Dominicana
Total de empresas registradas por provincia, según sección y división de actividad económica
al año 2010. Según CIU 4

Secciones y divisiones de actividad económica	Continúa		
	Santiago Rodríguez	Santo Domingo	Valverde
Fabricación de productos de caucho y plástico	1	45	
Fabricación de otros productos minerales no metálicos		61	1
Fabricación de metales comunes		25	
Fabricación de productos derivados del metal, excepto maquinaria y equipo		81	1
Fabricación de los productos informáticos, electrónicos y ópticos		24	1
Fabricación de equipo eléctrico		46	
Fabricación de la maquinaria y equipo n.c.p.		30	1
Fabricación de vehículos automotores, remolques y semirremolques		5	
Fabricación de otros tipos de equipo de transporte			
Fabricación de muebles		70	
Otras industrias manufactureras		21	
Reparación e instalación de la maquinaria y equipo		15	
Suministro de electricidad, gas, vapor y aire acondicionado		7	2
Suministro de electricidad, gas, vapor y aire acondicionado		7	2
Suministro de agua alcantarillado, gestión de desechos y actividades de saneamiento		8	
Captación, tratamiento y suministro de agua		1	
Recolección, tratamiento y eliminación de desechos, recuperación de materiales		6	
Actividades de saneamiento y otros servicios de gestión de desechos		1	
Construcción		286	3
Construcción de edificios		200	2
Ingeniería Civil		12	
Actividades especializadas de la construcción		74	1

Cuadro 7
República Dominicana
Total de empresas registradas por provincia, según sección y división de actividad económica
al año 2010. Según CIU 4

Continúa

Secciones y divisiones de actividad económica	Total	Azua	Bahoruco	Barahona	Dajabón	Distrito Nacional	Duarte
Comercio al por mayor y al por menor; reparación de los vehículos de motor y de las motocicletas	13,182	70	12	61	47	5,246	345
Comercio al por mayor y al por menor; reparación de vehículos automotores y motocicletas	2,761	8	1	5	3	1,128	74
Comercio al por mayor, excepto de los vehículos de motor y las motocicletas	2,654	7	1	6	2	1,368	50
Comercio al por menor, excepto el comercio de vehículos automotores y motocicletas.	7,767	55	10	50	42	2,750	221
Transporte y almacenamiento	1,120	1		4	5	512	9
Transporte por vía terrestre; transporte por tuberías	614	1		2	4	218	7
Transporte por vía acuática	36					17	
Transporte por vía aérea	66				1	44	1
Depósito y actividades de transporte complementarias	360			2		199	
Correo y servicios de mensajería	44					34	1
Alojamiento y servicios de comida	2,131	5	3	36	12	605	39
Alojamiento	1,217	5	3	28	11	227	20
Servicio de alimento y bebida	914			8	1	378	19
Información y comunicación	1,234	10		8	2	692	30
Actividades de publicación	143					111	
Actividades de producción de películas, de video de programas de televisión, grabación y publicación de música y sonido	46			1		27	
Actividades de programación y distribución	63	1				36	1
Telecomunicaciones	718	8		6	2	335	22
Programación informática. Consultorías y actividades relacionadas	230	1		1		166	5
Actividades del servicio informativo	34					17	2
Actividades financieras y de seguros	2,518	2	1	7	5	1,183	37
Servicios financieros, excepto seguros y fondos de pensiones	1,894	2	1	7	5	769	28
Seguros, reaseguros y fondos de pensiones, excepto los planes de seguridad social de afiliación obligatoria	122					88	2

Cuadro 7
República Dominicana
Total de empresas registradas por provincia, según sección y división de actividad económica
al año 2010. Según CIIU 4

Continúa

Secciones y divisiones de actividad económica	El Seibo	Elias Piña	Espaillat	Hato Mayor	Hermanas Mirabal	Independencia
Comercio al por mayor y al por menor; reparación de los vehículos de motor y de las motocicletas	31	4	204	47	106	6
Comercio al por mayor y al por menor; reparación de vehículos automotores y motocicletas	3		60	8	20	
Comercio al por mayor, excepto de los vehículos de motor y las motocicletas	4		27	4	8	1
Comercio al por menor, excepto el comercio de vehículos automotores y motocicletas.	24	4	117	35	78	5
Transporte y almacenamiento	1		4		3	
Transporte por vía terrestre; transporte por tuberías	1		2		1	
Transporte por vía acuática						
Transporte por vía aérea						
Depósito y actividades de transporte complementarias			2		2	
Correo y servicios de mensajería						
Alojamiento y servicios de comida	6	1	24	13	7	2
Alojamiento	3	1	11	7	1	2
Servicio de alimento y bebida	3		13	6	6	
Información y comunicación	3		7	3	4	1
Actividades de publicación						
Actividades de producción de películas, de video de programas de televisión, grabación y publicación de música y sonido			1			
Actividades de programación y distribución	1					
Telecomunicaciones	2		6	3	3	1
Programación informática. Consultorías y actividades relacionadas					1	
Actividades del servicio informativo						
Actividades financieras y de seguros			26	4	15	
Servicios financieros, excepto seguros y fondos de pensiones			21	2	13	
Seguros, reaseguros y fondos de pensiones, excepto los planes de seguridad social de afiliación obligatoria			1		1	

Cuadro 7
República Dominicana
Total de empresas registradas por provincia, según sección y división de actividad económica
al año 2010. Según CIU 4

Continúa

Secciones y divisiones de actividad económica	La Altagracia	La Romana	La Vega	María Trinidad Sánchez	Monseñor Nouel	Monte Cristi
Comercio al por mayor y al por menor; reparación de los vehículos de motor y de las motocicletas	265	302	494	131	108	65
Comercio al por mayor y al por menor; reparación de vehículos automotores y motocicletas	55	62	140	20	19	13
Comercio al por mayor, excepto de los vehículos de motor y las motocicletas	44	51	80	12	13	8
Comercio al por menor, excepto el comercio de vehículos automotores y motocicletas.	166	189	274	99	76	44
Transporte y almacenamiento	26	38	9	6	4	1
Transporte por vía terrestre; transporte por tuberías	15	27	6	4	4	
Transporte por vía acuática	1	7				1
Transporte por vía aérea	1					
Depósito y actividades de transporte complementarias	9	4	3	2		
Correo y servicios de mensajería						
Alojamiento y servicios de comida	160	55	60	60	22	14
Alojamiento	124	32	41	47	11	11
Servicio de alimento y bebida	36	23	19	13	11	3
Información y comunicación	27	17	30	11	20	5
Actividades de publicación		1				
Actividades de producción de películas, de video de programas de televisión, grabación y publicación de música y sonido		2	1			
Actividades de programación y distribución	1	1	5	1		
Telecomunicaciones	21	12	23	10	19	5
Programación informática. Consultorías y actividades relacionadas	4	1			1	
Actividades del servicio informativo	1		1			
Actividades financieras y de seguros	56	150	34	12	12	7
Servicios financieros, excepto seguros y fondos de pensiones	49	131	24	10	11	7
Seguros, reaseguros y fondos de pensiones, excepto los planes de seguridad social de afiliación obligatoria	1	2	4			

Cuadro 7
República Dominicana
Total de empresas registradas por provincia, según sección y división de actividad económica
al año 2010. Según CIIU 4

Continúa

Secciones y divisiones de actividad económica	Monte Plata	Pedernales	Peravia	Puerto Plata	Samaná	San Cristóbal
Comercio al por mayor y al por menor; reparación de los vehículos de motor y de las motocicletas	71	5	168	458	58	457
Comercio al por mayor y al por menor; reparación de vehículos automotores y motocicletas	8	1	31	65	4	77
Comercio al por mayor, excepto de los vehículos de motor y las motocicletas	5		20	74	10	79
Comercio al por menor, excepto el comercio de vehículos automotores y motocicletas.	58	4	117	319	44	301
Transporte y almacenamiento	1		9	69	14	68
Transporte por vía terrestre; transporte por tuberías	1		9	36	6	51
Transporte por vía acuática				6		2
Transporte por vía aérea				4	1	1
Depósito y actividades de transporte complementarias				22	7	14
Correo y servicios de mensajería				1		
Alojamiento y servicios de comida	7	6	17	329	100	38
Alojamiento	4	5	5	246	87	11
Servicio de alimento y bebida	3	1	12	83	13	27
Información y comunicación	1		9	39	4	19
Actividades de publicación					1	1
Actividades de producción de películas, de video de programas de televisión, grabación y publicación de música y sonido				2		
Actividades de programación y distribución				2		1
Telecomunicaciones	1		8	30	3	15
Programación informática. Consultorías y actividades relacionadas				3		1
Actividades del servicio informativo			1	2		1
Actividades financieras y de seguros	6	2	16	316	33	67
Servicios financieros, excepto seguros y fondos de pensiones	5	2	12	306	32	55
Seguros, reaseguros y fondos de pensiones, excepto los planes de seguridad social de afiliación obligatoria			1	4		2

Cuadro 7
República Dominicana
Total de empresas registradas por provincia, según sección y división de actividad económica
al año 2010. Según CIU 4

Continúa

Secciones y divisiones de actividad económica	San José de Ocoa	San Juan	San Pedro de Macoris	Sánchez Ramírez	Santiago
Comercio al por mayor y al por menor; reparación de los vehículos de motor y de las motocicletas	21	75	197	132	1,845
Comercio al por mayor y al por menor; reparación de vehículos automotores y motocicletas	2	7	37	26	473
Comercio al por mayor, excepto de los vehículos de motor y las motocicletas	3	13	25	9	320
Comercio al por menor, excepto el comercio de vehículos automotores y motocicletas.	16	55	135	97	1,052
Transporte y almacenamiento		2	14	5	125
Transporte por vía terrestre; transporte por tuberías		1	7	4	86
Transporte por vía acuática					
Transporte por vía aérea					3
Depósito y actividades de transporte complementarias		1	7	1	35
Correo y servicios de mensajería					1
Alojamiento y servicios de comida	4	17	68	12	191
Alojamiento	3	14	48	7	72
Servicio de alimento y bebida	1	3	20	5	119
Información y comunicación	3	9	21	3	129
Actividades de publicación			1		4
Actividades de producción de películas, de video de programas de televisión, grabación y publicación de música y sonido					6
Actividades de programación y distribución			2		5
Telecomunicaciones	3	7	14	3	86
Programación informática. Consultorías y actividades relacionadas		2	4		25
Actividades del servicio informativo					3
Actividades financieras y de seguros	1	11	23	17	321
Servicios financieros, excepto seguros y fondos de pensiones	1	10	13	16	240
Seguros, reaseguros y fondos de pensiones, excepto los planes de seguridad social de afiliación obligatoria		1	3		10

Cuadro 7
República Dominicana
Total de empresas registradas por provincia, según sección y división de actividad económica
al año 2010. Según CIIU 4

Secciones y divisiones de actividad económica	Continúa		
	Santiago Rodríguez	Santo Domingo	Valverde
Comercio al por mayor y al por menor; reparación de los vehículos de motor y de las motocicletas	38	1,988	125
Comercio al por mayor y al por menor; reparación de vehículos automotores y motocicletas	2	387	22
Comercio al por mayor, excepto de los vehículos de motor y las motocicletas	3	388	19
Comercio al por menor, excepto el comercio de vehículos automotores y motocicletas.	33	1,213	84
Transporte y almacenamiento	1	186	3
Transporte por vía terrestre; transporte por tuberías	1	119	1
Transporte por vía acuática		2	
Transporte por vía aérea		9	1
Depósito y actividades de transporte complementarias		50	
Correo y servicios de mensajería		6	1
Alojamiento y servicios de comida	10	196	12
Alojamiento	9	109	12
Servicio de alimento y bebida	1	87	
Información y comunicación	3	117	7
Actividades de publicación		24	
Actividades de producción de películas, de video de programas de televisión, grabación y publicación de música y sonido		6	
Actividades de programación y distribución		6	
Telecomunicaciones	3	60	7
Programación informática. Consultorías y actividades relacionadas		15	
Actividades del servicio informativo		6	
Actividades financieras y de seguros	1	143	10
Servicios financieros, excepto seguros y fondos de pensiones	1	112	9
Seguros, reaseguros y fondos de pensiones, excepto los planes de seguridad social de afiliación obligatoria		2	

Cuadro 7
República Dominicana
Total de empresas registradas por provincia, según sección y división de actividad económica
al año 2010. Según CIU 4

Continúa

Secciones y divisiones de actividad económica	Total	Azua	Bahoruco	Barahona	Dajabón	Distrito Nacional	Duarte
Actividades financieras a los servicios financieros y actividades de seguros	502					326	7
Actividades inmobiliarias	2,796	3		3	1	1,095	35
Actividades inmobiliarias	2,796	3		3	1	1,095	35
Actividades profesionales, científicas y técnicas	2,723	4		7	1	1,577	39
Actividades jurídicas y de contabilidad	834	2			1	491	21
Actividades de oficinas centrales, actividades de administración de empresas y de consultoría sobre administración de empresas	433	2		1		196	4
Actividades de arquitectura e ingeniería; ensayos y análisis técnicos	676			6		389	8
Investigación y desarrollo científicos	24					19	
Publicidad e investigación de mercados	418					319	
Otras actividades profesionales, científicas y técnicas	251					134	5
Actividades veterinarias	87					29	1
Actividades administrativas y servicios de apoyo	1,130	2		3		562	15
Actividades del alquiler y arrendamiento	227			3		86	
Actividades de las agencias de empleo	26					15	
Agencias de viajes, operadores turísticos, servicios de reservaciones y actividades relacionadas	516	2				239	10
Actividades de seguridad e investigación	226					146	5
Actividades de servicio a edificios y paisajes (jardines, áreas verdes)	116					67	
Actividades de oficinas administrativas, soporte de oficinas y otras actividades de soporte de negocios	19					9	
Enseñanza	2,122	16	5	18	1	558	68
Enseñanza	2122	16	5	18	1	558	68

Cuadro 7
República Dominicana
Total de empresas registradas por provincia, según sección y división de actividad económica
al año 2010. Según CIIU 4

Continúa

Secciones y divisiones de actividad económica	El Seibo	Elias Piña	Espaillat	Hato Mayor	Hermanas Mirabal	Independencia
Actividades financieras a los servicios financieros y actividades de seguros			4	2	1	
Actividades inmobiliarias	3		16		5	
Actividades inmobiliarias	3		16		5	
Actividades profesionales, científicas y técnicas	3		20	3	11	
Actividades jurídicas y de contabilidad			5		6	
Actividades de oficinas centrales, actividades de administración de empresas y de consultoría sobre administración de empresas	1		1		1	
Actividades de arquitectura e ingeniería; ensayos y análisis técnicos	1		3	2	2	
Investigación y desarrollo científicos						
Publicidad e investigación de mercados			1		1	
Otras actividades profesionales, científicas y técnicas			2	1	1	
Actividades veterinarias	1		8			
Actividades administrativas y servicios de apoyo	3		7	3	2	
Actividades del alquiler y arrendamiento	1		2			
Actividades de las agencias de empleo						
Agencias de viajes, operadores turísticos, servicios de reservaciones y actividades relacionadas	2		2	1	2	
Actividades de seguridad e investigación						
Actividades de servicio a edificios y paisajes (jardines, áreas verdes)			2	1		
Actividades de oficinas administrativas, soporte de oficinas y otras actividades de soporte de negocios			1	1		
Enseñanza	5	3	23	9	8	
Enseñanza	5	3	23	9	8	

Cuadro 7
República Dominicana
Total de empresas registradas por provincia, según sección y división de actividad económica
al año 2010. Según CIU 4

Continúa

Secciones y divisiones de actividad económica	La Altagracia	La Romana	La Vega	María Trinidad Sánchez	Monseñor Nouel	Monte Cristi
Actividades financieras a los servicios financieros y actividades de seguros	6	17	6	2	1	
Actividades inmobiliarias	81	230	27	21	11	2
Actividades inmobiliarias	81	230	27	21	11	2
Actividades profesionales, científicas y técnicas	48	83	39	11	3	1
Actividades jurídicas y de contabilidad	14	33	12	5		1
Actividades de oficinas centrales, actividades de administración de empresas y de consultoría sobre administración de empresas	9	23	4	1		
Actividades de arquitectura e ingeniería; ensayos y análisis técnicos	10	17	13	2	1	
Investigación y desarrollo científicos	1					
Publicidad e investigación de mercados	5	5	2			
Otras actividades profesionales, científicas y técnicas	8	3	7	3		
Actividades veterinarias	1	2	1		2	
Actividades administrativas y servicios de apoyo	70	43	18	5	6	1
Actividades del alquiler y arrendamiento	11	6	4	1		
Actividades de las agencias de empleo						
Agencias de viajes, operadores turísticos, servicios de reservaciones y actividades relacionadas	52	21	11	4	2	
Actividades de seguridad e investigación	6	10	2		3	1
Actividades de servicio a edificios y paisajes (jardines, áreas verdes)	1	5			1	
Actividades de oficinas administrativas, soporte de oficinas y otras actividades de soporte de negocios		1	1			
Enseñanza	26	74	53	9	23	5
Enseñanza	26	74	53	9	23	5

Cuadro 7
República Dominicana
Total de empresas registradas por provincia, según sección y división de actividad económica
al año 2010. Según CIU 4

Continúa

Secciones y divisiones de actividad económica	Monte Plata	Pedernales	Peravia	Puerto Plata	Samaná	San Cristóbal
Actividades financieras a los servicios financieros y actividades de seguros	1		3	6	1	10
Actividades inmobiliarias	1		7	517	72	53
Actividades inmobiliarias	1		7	517	72	53
Actividades profesionales, científicas y técnicas	3	1	12	152	17	61
Actividades jurídicas y de contabilidad			3	30	7	10
Actividades de oficinas centrales, actividades de administración de empresas y de consultoría sobre administración de empresas				87	7	8
Actividades de arquitectura e ingeniería; ensayos y análisis técnicos		1	3	16	2	18
Investigación y desarrollo científicos						
Publicidad e investigación de mercados			1	6		12
Otras actividades profesionales, científicas y técnicas			3	9		9
Actividades veterinarias	3		2	4	1	4
Actividades administrativas y servicios de apoyo	1		5	93	15	23
Actividades del alquiler y arrendamiento			3	26	5	3
Actividades de las agencias de empleo						
Agencias de viajes, operadores turísticos, servicios de reservaciones y actividades relacionadas			1	59	9	13
Actividades de seguridad e investigación			1	7	1	5
Actividades de servicio a edificios y paisajes (jardines, áreas verdes)	1			1		2
Actividades de oficinas administrativas, soporte de oficinas y otras actividades de soporte de negocios						
Enseñanza	7	1	20	77	6	65
Enseñanza	7	1	20	77	6	65

Cuadro 7
República Dominicana
Total de empresas registradas por provincia, según sección y división de actividad económica
al año 2010. Según CIU 4

Continúa

Secciones y divisiones de actividad económica	San José de Ocoa	San Juan	San Pedro de Macoris	Sánchez Ramírez	Santiago	
Actividades financieras a los servicios financieros y actividades de seguros				7	1	71
Actividades inmobiliarias		2	39	1	377	
Actividades inmobiliarias		2	39	1	377	
Actividades profesionales, científicas y técnicas	2	5	31	12	342	
Actividades jurídicas y de contabilidad	1	1	14	5	117	
Actividades de oficinas centrales, actividades de administración de empresas y de consultoría sobre administración de empresas			3	1	64	
Actividades de arquitectura e ingeniería; ensayos y análisis técnicos		3	11	5	78	
Investigación y desarrollo científicos					2	
Publicidad e investigación de mercados					38	
Otras actividades profesionales, científicas y técnicas		1	3	1	26	
Actividades veterinarias	1				17	
Actividades administrativas y servicios de apoyo	1		15	1	123	
Actividades del alquiler y arrendamiento			3	1	26	
Actividades de las agencias de empleo			2		6	
Agencias de viajes, operadores turísticos, servicios de reservaciones y actividades relacionadas	1		6		50	
Actividades de seguridad e investigación					25	
Actividades de servicio a edificios y paisajes (jardines, áreas verdes)			4		14	
Actividades de oficinas administrativas, soporte de oficinas y otras actividades de soporte de negocios					2	
Enseñanza	35	17	62	12	237	
Enseñanza	35	17	62	12	237	

Cuadro 7
República Dominicana
Total de empresas registradas por provincia, según sección y división de actividad económica
al año 2010. Según CIIU 4

Secciones y divisiones de actividad económica	Continúa		
	Santiago Rodríguez	Santo Domingo	Valverde
Actividades financieras a los servicios financieros y actividades de seguros		29	1
Actividades inmobiliarias	1	182	11
Actividades inmobiliarias	1	182	11
Actividades profesionales, científicas y técnicas		225	10
Actividades jurídicas y de contabilidad		51	4
Actividades de oficinas centrales, actividades de administración de empresas y de consultoría sobre administración de empresas		20	
Actividades de arquitectura e ingeniería; ensayos y análisis técnicos		81	4
Investigación y desarrollo científicos		2	
Publicidad e investigación de mercados		28	
Otras actividades profesionales, científicas y técnicas		34	1
Actividades veterinarias		9	1
Actividades administrativas y servicios de apoyo	1	108	4
Actividades del alquiler y arrendamiento		45	1
Actividades de las agencias de empleo		3	
Agencias de viajes, operadores turísticos, servicios de reservaciones y actividades relacionadas	1	25	3
Actividades de seguridad e investigación		14	
Actividades de servicio a edificios y paisajes (jardines, áreas verdes)		17	
Actividades de oficinas administrativas, soporte de oficinas y otras actividades de soporte de negocios		4	
Enseñanza	5	661	13
Enseñanza	5	661	13

Cuadro 7
República Dominicana
Total de empresas registradas por provincia, según sección y división de actividad económica
al año 2010. Según CIU 4

Continúa

Secciones y divisiones de actividad económica	Total	Azua	Bahoruco	Barahona	Dajabón	Distrito Nacional	Duarte
Servicios sociales y relacionados con la salud humana	1,127	9	2	4	1	505	36
Actividades relacionadas con la salud humana	1,074	7	2	4	1	479	34
Instituciones residenciales de cuidado	31	1				16	1
Servicios sociales sin alojamiento	22	1				10	1
Artes, entretenimiento y recreación	565	3		4	2	219	13
Actividades de arte y entretenimiento y creatividad	56					39	
Bibliotecas, archivos, museos y otras actividades culturales	23					14	
Actividades de juego y apuestas	227	3		4	1	50	7
Actividades deportivas, de diversión y esparcimiento	259				1	116	6
Otras actividades de servicio	1,591	4	1	9	1	851	41
Actividades de asociaciones u organizaciones	621	2	1	5		378	6
Reparación de computadoras y enseres de uso personal y doméstico	271	2		1		156	3
Otras actividades de servicios	699			3	1	317	32
Actividades de los hogares en calidad de empleadores, actividades indiferenciadas de producción de bienes y servicios de los hogares para uso propio	38					6	1
Actividades de los hogares en calidad de empleadores de personal doméstico	37					6	1
Actividades indiferenciadas de producción de bienes y servicios de los hogares privados para uso propio	1						
Actividades de organizaciones y órganos extraterritoriales	18					18	
Actividades de organizaciones y órganos extraterritoriales	18					18	

Cuadro 7
República Dominicana
Total de empresas registradas por provincia, según sección y división de actividad económica
al año 2010. Según CIU 4

Continúa

Secciones y divisiones de actividad económica	El Seibo	Elias Piña	Españolat	Hato Mayor	Hermanas Mirabal	Independencia
Servicios sociales y relacionados con la salud humana	4	1	10	4	6	
Actividades relacionadas con la salud humana	3	1	10	4	6	
Instituciones residenciales de cuidado						
Servicios sociales sin alojamiento	1					
Artes, entretenimiento y recreación	2		3	4	6	
Actividades de arte y entretenimiento y creatividad						
Bibliotecas, archivos, museos y otras actividades culturales			1		1	
Actividades de juego y apuestas	2			3	4	
Actividades deportivas, de diversión y esparcimiento			2	1	1	
Otras actividades de servicio	2	1	12	4	8	
Actividades de asociaciones u organizaciones		1	5	1		
Reparación de computadoras y enseres de uso personal y doméstico				1		
Otras actividades de servicios	2		7	2	8	
Actividades de los hogares en calidad de empleadores, actividades indiferenciadas de producción de bienes y servicios de los hogares para uso propio						
Actividades de los hogares en calidad de empleadores de personal doméstico						
Actividades indiferenciadas de producción de bienes y servicios de los hogares privados para uso propio						
Actividades de organizaciones y órganos extraterritoriales						
Actividades de organizaciones y órganos extraterritoriales						

Cuadro 7
República Dominicana
Total de empresas registradas por provincia, según sección y división de actividad económica
al año 2010. Según CIU 4

Continúa

Secciones y divisiones de actividad económica	La Altagracia	La Romana	La Vega	María Trinidad Sánchez	Monseñor Nouel	Monte Cristi
Servicios sociales y relacionados con la salud humana	23	21	40	9	17	3
Actividades relacionadas con la salud humana	21	18	36	9	16	3
Instituciones residenciales de cuidado	2	2	2			
Servicios sociales sin alojamiento		1	2		1	
Artes, entretenimiento y recreación	32	14	24	4	5	1
Actividades de arte y entretenimiento y creatividad	1	3	1	1		
Bibliotecas, archivos, museos y otras actividades culturales						
Actividades de juego y apuestas	9	8	19	3	5	1
Actividades deportivas, de diversión y esparcimiento	22	3	4			
Otras actividades de servicio	23	35	30	14	10	
Actividades de asociaciones u organizaciones	5	10	11	5	3	
Reparación de computadoras y enseres de uso personal y doméstico	5	7	4	1	1	
Otras actividades de servicios	13	18	15	8	6	
Actividades de los hogares en calidad de empleadores, actividades indiferenciadas de producción de bienes y servicios de los hogares para uso propio		4		1		
Actividades de los hogares en calidad de empleadores de personal doméstico		4		1		
Actividades indiferenciadas de producción de bienes y servicios de los hogares privados para uso propio						
Actividades de organizaciones y órganos extraterritoriales						
Actividades de organizaciones y órganos extraterritoriales						

Cuadro 7
República Dominicana
Total de empresas registradas por provincia, según sección y división de actividad económica
al año 2010. Según CIU 4

Continúa

Secciones y divisiones de actividad económica	Monte Plata	Pedernales	Peravia	Puerto Plata	Samaná	San Cristóbal
Servicios sociales y relacionados con la salud humana	1		22	26	3	24
Actividades relacionadas con la salud humana	1		22	26	3	24
Instituciones residenciales de cuidado						
Servicios sociales sin alojamiento						
Artes, entretenimiento y recreación	4		3	57	4	14
Actividades de arte y entretenimiento y creatividad				1		1
Bibliotecas, archivos, museos y otras actividades culturales				2		
Actividades de juego y apuestas	4		2	25		8
Actividades deportivas, de diversión y esparcimiento			1	29	4	5
Otras actividades de servicio	3		10	31	5	58
Actividades de asociaciones u organizaciones	1		3	14	2	23
Reparación de computadoras y enseres de uso personal y doméstico			2	2		8
Otras actividades de servicios	2		5	15	3	27
Actividades de los hogares en calidad de empleadores, actividades indiferenciadas de producción de bienes y servicios de los hogares para uso propio			5	1	1	5
Actividades de los hogares en calidad de empleadores de personal doméstico			5		1	5
Actividades indiferenciadas de producción de bienes y servicios de los hogares privados para uso propio				1		
Actividades de organizaciones y órganos extraterritoriales						
Actividades de organizaciones y órganos extraterritoriales						

Cuadro 7
República Dominicana
Total de empresas registradas por provincia, según sección y división de actividad económica
al año 2010. Según CIIU 4

Continúa

Secciones y divisiones de actividad económica	San José de Ocoa	San Juan	San Pedro de Macoris	Sánchez Ramírez	Santiago
Servicios sociales y relacionados con la salud humana	4	12	19	7	182
Actividades relacionadas con la salud humana	3	11	19	7	177
Instituciones residenciales de cuidado	1				3
Servicios sociales sin alojamiento		1			2
Artes, entretenimiento y recreación		3	11	3	68
Actividades de arte y entretenimiento y creatividad					5
Bibliotecas, archivos, museos y otras actividades culturales				1	1
Actividades de juego y apuestas		1	5	1	33
Actividades deportivas, de diversión y esparcimiento		2	6	1	29
Otras actividades de servicio	1	11	19	10	200
Actividades de asociaciones u organizaciones		7	6	2	51
Reparación de computadoras y enseres de uso personal y doméstico			6	3	23
Otras actividades de servicios	1	4	7	5	126
Actividades de los hogares en calidad de empleadores, actividades indiferenciadas de producción de bienes y servicios de los hogares para uso propio					11
Actividades de los hogares en calidad de empleadores de personal doméstico					11
Actividades indiferenciadas de producción de bienes y servicios de los hogares privados para uso propio					
Actividades de organizaciones y órganos extraterritoriales					
Actividades de organizaciones y órganos extraterritoriales					

Cuadro 7
República Dominicana
Total de empresas registradas por provincia, según sección y división de actividad económica
al año 2010. Según CIU 4

Secciones y divisiones de actividad económica	Conclusión		
	Santiago Rodríguez	Santo Domingo	Valverde
Servicios sociales y relacionados con la salud humana	3	119	10
Actividades relacionadas con la salud humana	3	115	9
Instituciones residenciales de cuidado		3	
Servicios sociales sin alojamiento		1	1
Artes, entretenimiento y recreación		58	4
Actividades de arte y entretenimiento y creatividad		4	
Bibliotecas, archivos, museos y otras actividades culturales		3	
Actividades de juego y apuestas		25	4
Actividades deportivas, de diversión y esparcimiento		26	
Otras actividades de servicio	1	184	12
Actividades de asociaciones u organizaciones	1	72	6
Reparación de computadoras y enseres de uso personal y doméstico		46	
Otras actividades de servicios		66	6
Actividades de los hogares en calidad de empleadores, actividades indiferenciadas de producción de bienes y servicios de los hogares para uso propio		3	
Actividades de los hogares en calidad de empleadores de personal doméstico		3	
Actividades indiferenciadas de producción de bienes y servicios de los hogares privados para uso propio			
Actividades de organizaciones y órganos extraterritoriales			
Actividades de organizaciones y órganos extraterritoriales			

Fuente: Oficina Nacional de Estadística. Directorio de Empresas 2010.
Santo Domingo, 2010.

Cuadro 8

República Dominicana

Total de empresas registradas por tamaño en función de ocupados según provincia en la República Dominicana al año 2010

PROVINCIA	1 a 9	10 a 49	50 a 99	100 a 249	250 o más	(en blanco)	Total general
Total general	25,565	8,464	1,165	743	546	2,546	39,029
Azua	86	29	8	1	1	29	154
Bahoruco	6	10	2			6	24
Barahona	104	40	1	3	3	44	195
Dajabón	63	7	2	1	1	15	89
Distrito Nacional	11,179	37,45	533	329	237	562	16,585
Duarte	534	141	23	7	4	88	797
El Seibo	46	15	1		2	14	78
Elías Piña	4	2				4	10
Españat	265	126	15	7	6	30	449
Hato Mayor	61	24	6	4	1	21	117
Hermanas Mirabal	152	34	3		1	13	203
Independencia	5	2	1	1		4	13
La Altagracia	571	184	30	15	28	97	925
La Romana	872	205	20	15	11	68	1,191
La Vega	636	280	32	23	13	74	1,058
María Trinidad Sánchez	221	43	2	1		60	327
Monseñor Nouel	173	77	7	4	5	33	299
Monte Cristi	60	37	3	3	2	22	127
Monte Plata	89	13	1	1	1	26	131
Pedernales	9	2			1	7	19
Peravia	252	61	7	2	3	21	346
Puerto Plata	1,660	350	29	22	19	226	2,306
Samaná	236	38	5	1	1	75	356
San Cristóbal	794	270	36	38	25	63	1,226
San José de Ocoa	33	12				39	84
San Juan	85	62	3			36	186
San Pedro de Macoris	350	147	27	18	19	72	633
Sánchez Ramírez	164	48	5	6	1	31	255
Santiago	3,347	1,090	149	104	72	240	5,002
Santiago Rodríguez	48	11	2		1	13	75
Santo Domingo	3,309	1,281	202	134	82	482	5,490
Valverde	151	78	10	3	6	31	279

Fuente: Oficina Nacional de Estadística. Directorio de Empresas 2010. Santo Domingo, 2010.

Cuadro 9
República Dominicana
Total de establecimientos registrados por tamaño en función de ocupados según provincia en la
República Dominicana al año 2010

Provincias	1 a 9	10 a 49	50 a 99	100 a 249	250 o más	(en blanco)	Total general
Total general	27,332	9,812	1,390	902	565	4,019	44,020
Distrito Nacional	11,801	4,161	621	369	241	982	18,175
Azua	106	47	9	3	1	37	203
Bahoruco	10	14	4			7	35
Barahona	111	59	3	9	3	52	237
Dajabón	66	17	2	3	1	18	107
Duarte	576	181	30	11	7	129	934
El Seibo	52	28	1	2	2	17	102
Elías Piña	5	5		1		5	16
Españillat	294	153	17	9	6	66	545
Hato Mayor	64	38	7	6	1	23	139
Hermanas Mirabal	160	45	5	2	2	40	254
Independencia	4	5	1	1		5	16
La Altagracia	599	220	35	17	28	129	1,028
La Romana	898	256	27	18	10	95	1,304
La Vega	722	330	43	26	13	114	1,248
María Trinidad Sánchez	241	59	3	3		70	376
Monseñor Nouel	195	95	8	6	5	53	362
Monte Cristi	80	50	5	4	2	32	173
Monte Plata	102	19	3	2	1	28	155
Pedernales	9	4		2	1	11	27
Peravia	268	87	9	4	3	40	411
Puerto Plata	1,693	419	31	31	22	313	2,509
Samaná	244	44	6	2	1	83	380
San Cristóbal	820	306	41	37	26	89	1,319
San José de Ocoa	34	18		1		49	102
San Juan	93	83	6	1		56	239
San Pedro de Macorís	377	188	30	26	19	96	736
Sánchez Ramírez	172	63	7	9	1	46	298
Santiago	3,533	1,230	173	145	75	484	5,640
Santiago Rodríguez	55	17	2		1	17	92
Santo Domingo	3,784	1,469	251	146	87	776	6,513
Valverde	164	102	10	6	6	56	344

Fuente: Oficina Nacional de Estadística. Directorio de Empresas 2010. Santo Domingo, 2010.

Cuadro 10

República Dominicana

Total de empresas registradas en industria manufacturera por rango de ocupación según división, grupo y clase de actividad económica al año 2010. Según CIU 4

Continúa

Divisiones y grupos de actividad económica	Rango de ocupación						Total
	1 a 9	10 a 49	50 a 99	100 a 249	250 o más	(en blanco)	
Total general	2,337	1,274	247	218	206	26	4,308
Elaboración de productos alimenticios	366	223	29	34	35	5	692
Procesamiento y conservación de carne	15	22	5	5	6		53
Procesamiento y conservación de pescados, crustáceos y moluscos	1	1					2
Procesamiento y conservación de frutas y vegetales	12	7	2	3	2		26
Elaboración de aceites y grasas de origen vegetal y animal	3	2		1	3		9
Elaboración de productos lácteos	58	20	3	3	3	2	89
Elaboración de productos de molinería, almidones y productos derivados del almidón	9	12	3	4	2		30
Elaboración de otros productos alimenticios	257	147	14	16	18	3	455
Elaboración de alimentos preparados para animales	11	12	2	2	1		28
Elaboración de bebidas	114	62	18	8	12	3	217
Elaboración de bebidas	114	62	18	8	12	3	217
Elaboración de productos de tabaco	21	18	8	14	16		77
Elaboración de productos de tabaco	21	18	8	14	16		77
Fabricación de productos textiles	80	64	16	26	33		219
Hiladura, tejeduría y acabados de productos textiles	24	29	8	12	12		85
Fabricación de otros productos textiles	56	35	8	14	21		134
Fabricación de prendas de vestir	157	65	19	26	36	1	304
Fabricación de prendas de vestir, excepto prendas de piel	149	61	17	25	34	1	287

Cuadro 10
República Dominicana
Total de empresas registradas en industria manufacturera por rango de ocupación según división,
grupo y clase de actividad económica al año 2010. Según CIU 4

Continúa

Divisiones y grupos de actividad económica	Rango de ocupación					(en blanco)	Total
	1 a 9	10 a 49	50 a 99	100 a 249	250 o más		
Fabricación de artículos de piel	6	4	2	1	2		15
Fabricación de prendas de tejidos y de punto crochet	2						2
Fabricación de cueros y productos conexos	25	19	8	5	8		65
Curtido y adobo de cueros; fabricación de maletas, bolsos de mano, y artículos de talabartería y guarnicionería; adobo y teñido de pieles	2	4	3				9
Fabricación de calzado	23	15	5	5	8		56
Producción de madera y fabricación de productos de madera y corcho, excepto muebles; fabricación de artículos de paja y de materiales trenzables	79	43	6	3			131
Aserrados y acepilladura de madera	8	15	2	2			27
Fabricación de productos de madera, corcho, paja y materiales trenzables	71	28	4	1			104
Fabricación de papel y de los productos de papel	32	24	7	4	2		69
Fabricación de papel y de los productos de papel	32	24	7	4	2		69
Actividades de impresión y reproducción de grabaciones	411	107	15	13		7	553
Actividades de impresión y servicios conexos	406	106	14	13		6	545
Reproducción de grabaciones	5	1	1			1	8
Fabricación de coque y de productos de la refinación del petróleo	13	2	4	2			21
Fabricación de productos de horno de coque			1				1
Fabricación de los productos de la refinación del petróleo	13	2	3	2			20

Cuadro 10
República Dominicana

Total de empresas registradas en industria manufacturera por rango de ocupación según división, grupo y clase de actividad económica al año 2010. Según CIU 4

Continúa

Divisiones y grupos de actividad económica	Rango de ocupación					(en blanco)	Total
	1 a 9	10 a 49	50 a 99	100 a 249	250 o más		
Fabricación de sustancias y productos químicos	131	58	20	12	9	1	231
Fabricación de sustancias químicas básicas, abonos y compuestos de nitrógeno, plásticos y caucho sintético en formas primarias	33	11	3	4	3	1	55
Fabricación de otros productos químicos	97	47	17	8	6		175
Fabricación de fibras manufacturadas	1						1
Fabricación de productos farmacéuticos, sustancias químicas medicinales y de productos botánicos	47	48	10	19	5		129
Fabricación de productos farmacéuticos, sustancias químicas medicinales y de productos botánicos	47	48	10	19	5		129
Fabricación de productos de caucho y plástico	35	54	16	10	7		122
Fabricación de productos de caucho	8	9	1	1	1		20
Fabricación de productos de plástico	27	45	15	9	6		102
Fabricación de otros productos minerales no metálicos	96	79	19	9	7	2	212
Fabricación de vidrio y de productos de vidrio	32	17	1	1	1		52
Fabricación de productos minerales no metálicos n.c.p.	64	62	18	8	6	2	160
Fabricación de metales comunes	47	50	6	5	4		112
Industrias básicas de hierro y acero básicos	39	45	5	4	4		97
Fabricación de productos primarios de metales preciosos y metales no ferrosos	6	1					7
Fundición de metales	2	4	1	1			8

Cuadro 10
República Dominicana
Total de empresas registradas en industria manufacturera por rango de ocupación según división,
grupo y clase de actividad económica al año 2010. Según CIU 4

Continúa

Divisiones y grupos de actividad económica	Rango de ocupación						Total
	1 a 9	10 a 49	50 a 99	100 a 249	250 o más	(en blanco)	
Fabricación de productos derivados del metal, excepto maquinaria y equipo	175	95	13	8	2	3	296
Fabricación de productos metálicos para uso estructural, tanques, depósitos y los generadores de vapor	110	53	6	6		3	178
Fabricación de otros productos elaborados de metal; actividades de trabajo de metales	65	42	7	2	2		118
Fabricación de los productos informáticos, electrónicos y ópticos	82	23	4	7	12	3	131
Fabricación de productos electrónicos	11	1	1	1	6		20
Fabricación de computadoras y equipos periféricos		2					2
Fabricación de equipos de comunicaciones	9	3	1	1	5		19
Fabricación de equipos para medir, verificar, y navegar y de equipos de control, y relojes de todo tipo	2	1		1			4
Fabricación de equipos radiológicos, electromédicos y electro terapéuticos	9	7	1	1	1		19
Fabricación de instrumentos ópticos y equipos fotográfico	51	9	1	3		3	67
Fabricación de equipos eléctricos	129	55	10	4	6		204
Fabricación de motores eléctricos, generadores, transformadores eléctricos, distribución de la electricidad y aparato del control	53	17	4	1	1		76
Fabricación de baterías y acumuladores	17	2	1	1			21
Fabricación de cables y dispositivos de cableado		3			1		4
Fabricación de equipos de iluminación eléctricos	3	5	1				9

Cuadro 10
República Dominicana

Total de empresas registradas en industria manufacturera por rango de ocupación según división, grupo y clase de actividad económica al año 2010. Según CIU 4

Continúa

Divisiones y grupos de actividad económica	Rango de ocupación					(en blanco)	Total
	1 a 9	10 a 49	50 a 99	100 a 249	250 o más		
Fabricación de aparatos de uso doméstico	14	8	1	1			24
Fabricación de otro equipos eléctricos	42	20	3	1	4		70
Fabricación de la maquinaria y equipo n.c.p.	77	36	2	2	1		118
Fabricación de la maquinaria de uso general	44	23	2	1	1		71
Fabricación de maquinaria de uso especial	33	13		1			47
Fabricación de vehículos automotores, remolques y semirremolques	11	8	1		1		21
Fabricación de vehículos automotores	3	2					5
Fabricación de partes y accesorios para motores de vehículos	8	6	1		1		16
Fabricación de otros tipos de equipo de transporte	2	1					3
Fabricación de aeronaves y naves espaciales y de maquinaria conexa	1	1					2
Fabricación de otros tipos de equipo de transporte n.c.p.	1						1
Fabricación de muebles	132	105	8	4	2	1	252
Fabricación de muebles	132	105	8	4	2	1	252
Otras industrias manufactureras	46	26	8	3	7		90
Fabricación de joyas, bisutería y artículos conexos	15	9	5	1	4		34
Fabricación de artículos de deporte	2		1		1		4
Fabricación de instrumentos y suministros médicos y dentales	5	1					6
Otras industrias manufactureras n.c.p.	24	16	2	2	2		46

Cuadro 10

República Dominicana

Total de empresas registradas en industria manufacturera por rango de ocupación según división, grupo y clase de actividad económica al año 2010. Según CIU 4

Conclusión

Divisiones y grupos de actividad económica	Rango de ocupación					(en blanco)	Total
	1 a 9	10 a 49	50 a 99	100 a 249	250 o más		
Reparación e instalación de la maquinaria y equipo	29	9			1		39
Reparación de productos elaborados de metal, maquinaria y equipos	28	9			1		38
Instalación de maquinaria y equipo industrial	1						1

Fuente: Oficina Nacional de Estadística. Directorio de Empresas 2010. Santo Domingo, 2010.

Cuadro 11
República Dominicana

Total de establecimientos registrados en industria manufacturera por rango de ocupación según división y grupo de actividad económica al año 2010. Según CIIU 3

Continúa

Divisiones y grupos de actividad económica	Rango de ocupación						Total general
	1 a 9	10 a 49	50 a 99	250 o más	100 a 249	(en blanco)	
Industrias manufactureras	2,519	1,385	276	262	208	27	4,677
Elaboración de productos alimenticios y bebidas	548	278	42	64	42	8	982
Producción, procesamiento y conservación de carne, pescado, frutas, legumbres, hortalizas, aceites y grasas	21	23	2	4	6		56
Elaboración de productos lácteos	135	20	4	3	3	2	167
Elaboración de productos de molinería, almidones y productos derivados del almidón, y de alimentos preparados para animales	19	23	5	6	3		56
Otras industrias alimenticias	258	149	13	17	18	3	458
Elaboración de bebidas	115	63	18	34	12	3	245
Industria del tabaco	20	18	7	14	16		75
Industria del tabaco	20	18	7	14	16		75
Fabricación de productos textiles	84	63	16	26	33		222
Hilatura, tejeduría y acabado de productos textiles	26	28	9	12	13		88
Fabricación de otros productos textiles	48	31	6	12	16		113
Fabricación de tejidos y artículos de punto y ganchillo	10	4	1	2	4		21
Industria de la confección y la peletería	163	64	19	26	36	1	309
Fabricación de prendas de vestir, excepto prendas de piel	157	60	17	25	34	1	294
Adobo y teñido de pieles; fabricación de artículos de piel	6	4	2	1	2		15
Industria del cuero y del calzado	29	19	19	17	8		92

Cuadro 11
República Dominicana
Total de establecimientos registrados en industria manufacturera por rango de ocupación según
división y grupo de actividad económica al año 2010. Según CIIU 3

Continúa

Divisiones y grupos de actividad económica	Rango de ocupación						Total general
	1 a 9	10 a 49	50 a 99	250 o más	100 a 249	(en blanco)	
Curtido y adobo de cueros; fabricación de maletas, bolsos de mano y artículos de talabartería y guarnicionería	4	4	4	1			13
Fabricación de calzado	25	15	15	16	8		79
Producción de madera y fabricación de productos de madera y corcho, excepto muebles; fabricación de artículos de paja y de materiales trenzables	78	45	5	4			132
Aserrado y acepilladura de madera	9	20	2	2			33
Fabricación de productos de madera, corcho, paja y materiales trenzables	69	25	3	2			99
Fabricación de papel y productos de papel	32	24	7	4	3		70
Fabricación de papel y productos de papel	32	24	7	4	3		70
Actividades de edición e impresión y de reproducción de grabaciones	487	150	31	16	6	7	697
Actividades de edición	77	47	18	5	5	1	153
Actividades de impresión y actividades de servicios conexas	405	102	12	11	1	5	536
Reproducción de grabaciones	5	1	1			1	8
Fabricación de coque, productos de la refinación del petróleo y combustible nuclear	12	4	4	1			21
Fabricación de productos de hornos de coque			1				1
Fabricación de productos de la refinación del petróleo	12	4	3	1			20
Fabricación de sustancias y productos químicos	178	137	30	34	14	1	394

Cuadro 11

República Dominicana

Total de establecimientos registrados en industria manufacturera por rango de ocupación según división y grupo de actividad económica al año 2010. Según CIIU 3

Continúa

Divisiones y grupos de actividad económica	Rango de ocupación						Total general
	1 a 9	10 a 49	50 a 99	250 o más	100 a 249	(en blanco)	
Fabricación de sustancias químicas básicas	35	39	3	4	5	1	87
Fabricación de otros productos químicos	143	98	27	30	9		307
Fabricación de productos de caucho y plástico	39	54	17	11	7		128
Fabricación de productos de caucho	12	10	2	1	1		26
Fabricación de productos de plástico	27	44	15	10	6		102
Fabricación de otros productos minerales no metálicos	97	81	19	10	7	2	216
Fabricación de vidrio y productos de vidrio	32	18	1	1	1		53
Fabricación de productos minerales no metálicos n.c.p.	65	63	18	9	6	2	163
Fabricación de metales comunes	48	52	4	6	4		114
Industrias básicas de hierro y acero	38	46	3	5	4		96
Fabricación de productos primarios de metales preciosos y metales no ferrosos	7	1					8
Fundición de metales	3	5	1	1			10
Fabricación de productos elaborados de metal, excepto maquinaria y equipo	170	95	13	7	4	3	292
Fabricación de productos metálicos para uso estructural, tanques, depósitos y generadores de vapor	105	54	7	5	2	3	176
Fabricación de otros productos elaborados de metal; actividades de servicios de trabajo de metales	65	41	6	2	2		116

Cuadro 11
República Dominicana
Total de establecimientos registrados en industria manufacturera por rango de ocupación según
división y grupo de actividad económica al año 2010. Según CIIU 3

Continúa

Divisiones y grupos de actividad económica	Rango de ocupación						Total general
	1 a 9	10 a 49	50 a 99	250 o más	100 a 249	(en blanco)	
Fabricación de maquinaria y equipo n.c.p.	93	39	4	3	1	1	141
Fabricación de maquinaria de uso general	39	22	3	1	1		66
Fabricación de maquinaria de uso especial	34	12		1			47
Fabricación de aparatos de uso doméstico n.c.p.	20	5	1	1		1	28
Fabricación de maquinaria de oficina, contabilidad e informática	9	6					15
Fabricación de maquinaria de oficina, contabilidad e informática	9	6					15
Fabricación de maquinaria y aparatos eléctricos n.c.p.	123	54	12	5	6		200
Fabricación de motores, generadores y transformadores eléctricos	47	14	4				65
Fabricación de aparatos de distribución y control de la energía eléctrica	12	7	2	2	1		24
Fabricación de hilos y cables aislados		3			1		4
Fabricación de acumuladores y de pilas y baterías primarias	17	2	1	1			21
Fabricación de lámparas eléctricas y equipo de iluminación	3	5	1				9
Fabricación de otros tipos de equipo eléctrico n.c.p.	44	23	4	2	4		77

Cuadro 11
República Dominicana

Total de establecimientos registrados en industria manufacturera por rango de ocupación según división y grupo de actividad económica al año 2010. Según CIIU 3

Continúa

Divisiones y grupos de actividad económica	Rango de ocupación					Total general
	1 a 9	10 a 49	50 a 99	250 o más	100 a 249 (en blanco)	
Fabricación de equipo y aparatos de radio, televisión y comunicaciones	22	2	3	2	11	40
Fabricación de tubos y válvulas electrónicos y de otros componentes electrónicos	11		1	1	6	19
Fabricación de transmisores de radio y televisión y de aparatos para telefonía y telegrafía con hilos	7	1	1			9
Fabricación de receptores de radio y televisión, aparatos de grabación y reproducción de sonido y vídeo, y productos conexos	4	1	1	1	5	12
Fabricación de instrumentos médicos, ópticos y de precisión y fabricación de relojes	88	47	2	4	3	144
Fabricación de aparatos e instrumentos médicos y de aparatos para medir, verificar, ensayar, navegar y otros fines, excepto instrumentos de ópticas	17	9	1			27
Fabricación de instrumentos de óptica y equipo fotográfico	70	38	1	3	3	115
Fabricación de relojes	1			1		2
Fabricación de vehículos automotores, remolques y semirremolques	11	10	1		1	23
Fabricación de partes, piezas y accesorios para vehículos automotores y sus motores	11	10	1		1	23
Fabricación de otros tipos de equipo de transporte	7	5			1	13
Construcción y reparación de buques y otras embarcaciones	5	5			1	11

Cuadro 11
República Dominicana
Total de establecimientos registrados en industria manufacturera por rango de ocupación según
división y grupo de actividad económica al año 2010. Según CIIU 3

Divisiones y grupos de actividad económica	Rango de ocupación						Total general
	1 a 9	10 a 49	50 a 99	250 o más	100 a 249	(en blanco)	
Fabricación de aeronaves y naves espaciales	1						1
Fabricación de otros tipos de equipo de transporte n.c.p.	1						1
Fabricación de muebles; industrias manufactureras n.c.p.	174	135	18	7	8	1	343
Fabricación de muebles	132	109	8	4	2	1	256
Industrias manufactureras n.c.p.	42	26	10	3	6		87
Reciclamiento	7	3	3	1			14
Reciclamiento de desperdicios y desechos metálicos	3	1	1				5
Reciclamiento de desperdicios y desechos no metálicos	4	2	2	1			9

Fuente: Oficina Nacional de Estadística. Directorio de Empresas 2010. Santo Domingo, 2010.

Cuadro 12

República Dominicana

Total de empresas de Zona Franca registradas según sección, división y grupo de actividad económica en la República Dominicana al 2010. Según CIU 4

Continúa

Sección, división y grupo de actividad económica	Empresas	Distribución %
Total general	383	100.0
Agricultura, silvicultura y pesca	13	3.4
Agricultura, ganadería, caza y actividades de servicio conexas	13	3.4
Cultivo de arroz	3	0.8
Cultivo de vegetales y melones, raíces y tubérculos	2	0.5
Cultivo de fibras	8	2.1
Explotación de minas y canteras	2	0.5
Extracción de minerales metalíferos	2	0.5
Extracción de minerales metalíferos no ferrosos	2	0.5
Industrias manufactureras	285	74.4
Elaboración de productos alimenticios	13	3.4
Procesamiento y conservación de carne	1	0.3
Procesamiento y conservación de frutas y vegetales	3	0.8
Elaboración de aceites y grasas de origen vegetal y animal	1	0.3
Elaboración de productos de molinería, almidones y productos derivados del almidón	1	0.3
Elaboración de otros productos alimenticios	7	1.8
Elaboración de bebidas	4	1.0
Elaboración de bebidas	4	1.0
Elaboración de productos de tabaco	35	9.1
Elaboración de productos de tabaco	35	9.1
Fabricación de productos textiles	50	13.1
Hiladura, tejeduría y acabados de productos textiles	21	5.5
Fabricación de otros productos textiles	29	7.6
Fabricación de prendas de vestir	67	17.5
Fabricación de prendas de vestir, excepto prendas de piel	63	16.4
Fabricación de artículos de piel	4	1.0
Fabricación de cueros y productos conexos	13	3.4
Curtido y adobo de cueros; fabricación de maletas, bolsos de mano, y artículos de talabartería y guarnicionería; adobo y teñido de pieles	2	0.5
Fabricación de calzado	11	2.9
Producción de madera y fabricación de productos de madera y corcho, excepto muebles; fabricación de artículos de paja y de materiales trenzables	2	0.5
Fabricación de productos de madera, corcho, paja y materiales trenzables	2	0.5
Fabricación de papel y de los productos de papel	12	3.1

Cuadro 12

República Dominicana

Total de empresas de Zona Franca registradas según sección, división y grupo de actividad económica en la República Dominicana al 2010. Según CIU 4

Continúa

Sección, división y grupo de actividad económica	Empresas	Distribución %
Fabricación de sustancias y productos químicos	11	2.9
Fabricación de sustancias químicas básicas, abonos y compuestos de nitrógeno, plásticos y caucho sintético en formas primarias	7	1.8
Fabricación de otros productos químicos	4	1.0
Fabricación de productos farmacéuticos, sustancias químicas medicinales y de productos botánicos	3	0.8
Fabricación de productos farmacéuticos, sustancias químicas medicinales y de productos botánicos	3	0.8
Fabricación de productos de caucho y plástico	8	2.1
Fabricación de productos de caucho	1	0.3
Fabricación de productos de plástico	7	1.8
Fabricación de otros productos minerales no metálicos	3	0.8
Fabricación de productos minerales no metálicos n.c.p.	3	0.8
Fabricación de metales comunes	6	1.6
Industrias básicas de hierro y acero básicos	4	1.0
Fundición de metales	2	0.5
Fabricación de productos derivados del metal, excepto maquinaria y equipo	5	1.3
Fabricación de productos metálicos para uso estructural, tanques, depósitos y los generadores de vapor	2	0.5
Fabricación de otros productos elaborados de metal; actividades de trabajo de metales	3	0.8
Fabricación de los productos informáticos, electrónicos y ópticos	18	4.7
Fabricación de productos electrónicos	8	2.1
Fabricación de equipos de comunicaciones	7	1.8
Fabricación de equipos radiológicos, electromédicos y electro terapéuticos	3	0.8
Fabricación de equipos eléctricos	5	1.3
Fabricación de aparatos de uso doméstico	1	0.3
Fabricación de otro equipo eléctrico	4	1.0
Fabricación de la maquinaria y equipo n.c.p.	5	1.3
Fabricación de la maquinaria de uso general	4	1.0
Fabricación de maquinaria de uso especial	1	0.3
Fabricación de muebles	2	0.5
Fabricación de muebles	2	0.5
Otras industrias manufactureras	21	5.5
Fabricación de joyas, bisutería y artículos conexos	15	3.9
Fabricación de artículos de deporte	2	0.5
Otras industrias manufactureras n.c.p.	4	1.0

Cuadro 12

República Dominicana

Total de empresas de Zona Franca registradas según sección, división y grupo de actividad económica en la República Dominicana al 2010. Según CIIU 4

Continúa

Sección, división y grupo de actividad económica	Empresas	Distribución %
Reparación e instalación de la maquinaria y equipo	2	0.5
Reparación de productos elaborados de metal, maquinaria y equipos	2	0.5
Suministro de agua; alcantarillado, gestión de desechos y actividades de saneamiento	1	0.3
Recolección, tratamiento y eliminación de desechos, recuperación de materiales	1	0.3
Recuperación de materiales	1	0.3
Construcción	4	1.0
Construcción de edificios	3	0.8
Construcción de edificios	3	0.8
Actividades especializadas de la construcción	1	0.3
Otras actividades especializadas de la construcción	1	0.3
Comercio al por mayor y al por menor; reparación de los vehículos de motor y de las motocicletas	32	8.4
Comercio al por mayor y al por menor; reparación de vehículos automotores y motocicletas	3	0.8
Mantenimiento y reparación de vehículos automotores	2	0.5
Venta de partes, piezas y accesorios de vehículos automotores	1	0.3
Comercio al por mayor, excepto de los vehículos de motor y las motocicletas	23	6.0
Venta al por mayor a cambio de una retribución o por contrata	2	0.5
Venta al por mayor de materias primas agropecuarias y animales vivos	1	0.3
Venta al por mayor de alimentos, bebidas y tabaco	3	0.8
Venta al por mayor de enseres domésticos	5	1.3
Venta al por mayor de maquinaria equipos y materiales	4	1.0
Venta al por mayor especializada.	3	0.8
Venta al por mayor de otros productos no especializada.	5	1.3
Comercio al por menor, excepto el comercio de vehículos automotores y motocicletas	6	1.6
Venta al por menor en almacenes no especializados	1	0.3
Venta al por menor de otro equipamiento para la casa, en almacenes especializados	1	0.3
Venta al por menor de otros artículos en tiendas especializadas	4	1.0
Transporte y almacenamiento	6	1.6
Depósito y actividades de transporte complementarias	6	1.6
Depósito y almacenaje	2	0.5
Actividades complementarias de transporte	4	1.0

Cuadro 12
República Dominicana
Total de empresas de Zona Franca registradas según sección, división y grupo de actividad económica
en la República Dominicana al 2010. Según CIU 4

Sección, división y grupo de actividad económica	Conclusión	
	Empresas	Distribución %
Alojamiento y servicios de comida	2	0.5
Servicio de alimento y bebida	2	0.5
Restaurantes y otros servicios de comidas móviles	2	0.5
Información y comunicación	4	1.0
Telecomunicaciones	4	1.0
Otras actividades de telecomunicación	4	1.0
Actividades financieras y de seguros	1	0.3
Servicios financieros, excepto seguros y fondos de pensiones	1	0.3
Otras actividades financieras, excepto seguros y actividades de fondo de pensiones n.c.p.	1	0.3
Actividades inmobiliarias	5	1.3
Actividades inmobiliarias	5	1.3
Actividades inmobiliarias con bienes propios o arrendados	4	1.0
Actividades inmobiliarias realizadas a cambio de una retribución o por contrata	1	0.3
Actividades profesionales, científicas y técnicas	22	5.7
Publicidad e investigación de mercados	2	0.5
Publicidad	2	0.5
Otras actividades profesionales, científicas y técnicas	20	5.2
Actividades de fotografía	1	0.3
Otras actividades profesionales, científicas y técnicas n.c.p.	19	5.0
Actividades administrativas y servicios de apoyo	4	1.0
Actividades de las agencias de empleo	1	0.3
Actividades de agencias de trabajo temporal	1	0.3
Agencias de viajes, operadores turísticos, servicios de reservaciones y actividades relacionadas	3	0.8
Actividades de agencia de viajes y operadores turísticos	3	0.8
Enseñanza	1	0.3
Enseñanza	1	0.3
Otros tipos de enseñanza	1	0.3
Servicios sociales y relacionados con la salud humana	1	0.3
Actividades relacionadas con la salud humana	1	0.3
Actividades de hospitales	1	0.3

Fuente: Oficina Nacional de Estadística. Directorio de Empresas 2010. Santo Domingo, 2010.

Cuadro 13
República Dominicana
Distribución de empresas de Zona Franca registradas según provincia al año 2010

Provincia	Empresas	Distribución%
Total	383	100.0
Barahona	3	0.8
Distrito Nacional	45	11.7
Duarte	1	0.3
Españat	6	1.6
Hato Mayor	1	0.3
Hermanas Mirabal	1	0.3
Independencia	1	0.3
La Altagracia	2	0.5
La Romana	7	1.8
La Vega	21	5.5
Monseñor Nouel	3	0.8
Monte Cristi	1	0.3
Peravia	5	1.3
Puerto Plata	7	1.8
San Cristóbal	45	11.7
San Pedro de Macoris	39	10.2
Sánchez Ramírez	1	0.3
Santiago	120	31.3
Santo Domingo	68	17.8
Valverde	6	1.6

Fuente: Oficina Nacional de Estadística. Directorio de Empresas 2010. Santo Domingo, 2010.

Cuadro 14

República Dominicana

Total de empresas registradas por municipio según sección de actividad económica en la provincia de Santiago al año 2010. Según CIIU 4

Continúa

Sección de actividad económica	Total	Bisonó	Jánico	Licey al Medio	Puñal
Total general	5,002	61	6	79	27
Agricultura, silvicultura y pesca	71	4		8	1
Explotación de minas y canteras	7				
Industrias manufactureras	654	15		19	2
Suministro de electricidad, gas, vapor y aire acondicionado	4				
Suministro de agua, alcantarillado, gestión de desechos y actividades de saneamiento	3				
Construcción	112	3			
Comercio al por mayor y al por menor; reparación de los vehículos de motor y de las motocicletas	1,845	21	3	33	12
Transporte y almacenamiento	125	2		1	
Alojamiento y servicios de comida	191	3		1	2
Información y comunicación	129	1		1	
Actividades financieras y de seguros	321	2		2	
Actividades inmobiliarias	377	2			1
Actividades profesionales, científicas y técnicas	342		1	1	1
Actividades administrativas y servicios de apoyo	123			2	1
Enseñanza	237	5	1	8	
Servicios sociales y relacionados con la Salud humana	182	2		1	1
Artes, entretenimiento y recreación	68				5
Otras actividades de servicio	200	1	1	2	1
Actividades de los hogares en calidad de empleadores, actividades indiferenciadas de producción de bienes y servicios de los hogares para uso propio.	11				

Cuadro 14

República Dominicana

Total de empresas registradas por municipio según sección de actividad económica en la provincia de Santiago al año 2010. Según CIIU 4

Conclusión

Sección de actividad económica	San José de Las Matas	Santiago	Tamboril	Villa González
Total general	31	4,736	43	19
Agricultura, silvicultura y pesca	1	55	2	
Explotación de minas y canteras		7		
Industrias manufactureras	4	603	7	4
Suministro de electricidad, gas, vapor y aire acondicionado	1	3		
Suministro de agua, alcantarillado, gestión de desechos y actividades de saneamiento		3		
Construcción		108	1	
Comercio al por mayor y al por menor; reparación de los vehículos de motor y de las motocicletas	12	1,735	19	10
Transporte y almacenamiento	1	119	2	
Alojamiento y servicios de comida		185		
Información y comunicación		127		
Actividades financieras y de seguros		317		
Actividades inmobiliarias	1	373		
Actividades profesionales, científicas y técnicas	1	336	2	
Actividades administrativas y servicios de apoyo	2	117		1
Enseñanza	5	207	9	2
Servicios sociales y relacionados con la salud humana	1	176		1
Artes, entretenimiento y recreación		63		
Otras actividades de servicio	2	191	1	1
Actividades de los hogares en calidad de empleadores, actividades indiferenciadas de producción de bienes y servicios de los hogares para uso propio.		11		

Fuente: Oficina Nacional de Estadística. Directorio de Empresas 2010. Santo Domingo, 2010.

Cuadro 15
República Dominicana
Total de establecimientos registrados por municipio según sección de actividad económica en la
provincia de Santiago al año 2010. Según CIU 3

Continúa

Sección de actividad económica	TOTAL	Bisonó	Jánico	Licey al Medio	Puñal
Total general	5,640	77	9	81	27
Agricultura, ganadería, caza y silvicultura	69	4		8	1
Explotación de minas y canteras	7				
Industrias manufactureras	676	16		19	2
Suministro de electricidad, gas y agua	16	3	1		
Construcción	120	3			
Comercio al por mayor y al por menor; reparación de vehículos automotores, motocicletas, efectos personales y enseres domésticos	1,954	22	4	33	12
Hoteles, bares y restaurantes	217	3		1	2
Transporte, almacenamiento y comunicaciones	278	3		3	
Intermediación financiera	417	5		2	
Actividades inmobiliarias, empresariales y de alquiler	803	2	1	2	3
Enseñanza	275	10	1	10	
Servicios sociales y de salud	201	2		1	1
Otras actividades de servicios comunitarios, sociales y personales	596	4	2	2	6
Hogares privados con servicio doméstico	11				

Cuadro 15

República Dominicana

Total de establecimientos registrados por municipio según sección de actividad económica en la provincia de Santiago al año 2010. Según CIIU 3

Conclusión

Sección de actividad económica	San José de Las Matas	Santiago	Tamboril	Villa González
Total general	36	5,340	43	27
Agricultura, ganadería, caza y silvicultura	1	53	2	
Explotación de minas y canteras		7		
Industrias manufactureras	4	624	7	4
Suministro de electricidad, gas y agua	3	7		2
Construcción	1	115	1	
Comercio al por mayor y al por menor; reparación de vehículos automotores, motocicletas, efectos personales y enseres domésticos	13	1,839	19	12
Hoteles, bares y restaurantes		211		
Transporte, almacenamiento y comunicaciones	2	266	2	2
Intermediación financiera	1	409		
Actividades inmobiliarias, empresariales y de alquiler	3	790	2	
Enseñanza	5	237	9	3
Servicios sociales y de salud	1	195		1
Otras actividades de servicios comunitarios, sociales y personales	2	576	1	3
Hogares privados con servicio doméstico		11		

Fuente: Oficina Nacional de Estadística. Directorio de Empresas 2010. Santo Domingo, 2010.

Cuadro 16

República Dominicana

Total de empresas registradas por municipio según sección de actividad económica en la provincia de Santo Domingo al año 2010. Según CIU 4

Continúa

Sección de actividad económica	Total	Bajos de Haina	Boca Chica	Los Alcarrizos	Pedro Brand
Total general	5,490	2	306	302	63
Agricultura, silvicultura y pesca	40		1	1	2
Explotación de minas y canteras	8		3		
Industrias manufactureras	971	1	35	63	13
Suministro de electricidad, gas, vapor y aire acondicionado	7		1		
Suministro de agua, alcantarillado, gestión de desechos y actividades de saneamiento	8		1		
Construcción	286		5	11	4
Comercio al por mayor y al por menor; reparación de los vehículos de motor y de las motocicletas	1,988	1	68	118	23
Transporte y almacenamiento	186		23	7	4
Alojamiento y servicios de comida	196		82	5	1
Información y comunicación	117		6	5	
Actividades financieras y de seguros	143		5	6	1
Actividades inmobiliarias	182		10	5	
Actividades profesionales, científicas y técnicas	225		10	2	3
Actividades administrativas y servicios de apoyo	108		30		
Enseñanza	661		14	53	10
Servicios sociales y relacionados con la Salud humana	119		4	11	
Artes, entretenimiento y recreación	58		1		1
Otras actividades de servicio	184		7	15	1
Actividades de los hogares en calidad de empleadores, actividades indiferenciadas de producción de bienes y servicios de los hogares para uso propio	3				

Cuadro 16
República Dominicana
Total de empresas registradas por municipio según sección de actividad económica en la provincia de Santo Domingo al año 2010. Según CIU 4

Continúa

Sección de actividad económica	San Antonio de Guerra	Santo Domingo Este	Santo Domingo Norte	Santo Domingo Oeste	(en blanco)
Total general	13	2,594	694	1,514	2
Agricultura, silvicultura y pesca	3	9	11	13	
Explotación de minas y canteras		2	1	2	
Industrias manufactureras	2	389	122	345	1
Suministro de electricidad, gas, vapor y aire acondicionado		3	1	2	
Suministro de agua, alcantarillado, gestión de desechos y actividades de saneamiento		2	1	4	
Construcción	1	141	29	95	
Comercio al por mayor y al por menor; reparación de los vehículos de motor y de las motocicletas	5	977	255	540	1
Transporte y almacenamiento		63	25	64	
Alojamiento y servicios de comida		70	9	29	
Información y comunicación		62	7	37	
Actividades financieras y de seguros		81	16	34	
Actividades inmobiliarias		108	10	49	
Actividades profesionales, científicas y técnicas		115	22	73	
Actividades administrativas y servicios de apoyo		40	11	27	
Enseñanza		319	132	133	
Servicios sociales y relacionados con la Salud humana		70	13	21	
Artes, entretenimiento y recreación		45	4	7	
Otras actividades de servicio	2	95	25	39	
Actividades de los hogares en calidad de empleadores, actividades indiferenciadas de producción de bienes y servicios de los hogares para uso propio		3			

Fuente: Oficina Nacional de Estadística. Directorio de Empresas 2010. Santo Domingo, 2010.

Cuadro 17
República Dominicana
Total de establecimientos registrados por municipio según sección de actividad económica en la
provincia de Santo Domingo al año 2010. Según CIU 3

Continúa

Sección de actividad económica	Total	Boca Chica	La Victoria	Los Alcarrizos	Pedro Brand
Total	6,513	337	2	559	74
Agricultura, ganadería, caza y silvicultura	41	1		1	2
Pesca	1				
Explotación de minas y canteras	9	3			
Industrias manufactureras	1,055	28		135	18
Suministro de electricidad, gas y agua	16	2			
Construcción	299	5		17	5
Comercio al por mayor y al por menor; reparación de vehículos automotores, motocicletas, efectos personales y enseres domésticos	2,169	78		187	24
Hoteles bares y restaurantes	217	89		5	2
Transporte, almacenamiento y comunicaciones	324	31	2	23	5
Intermediación financiera	228	15		14	1
Actividades inmobiliarias, empresariales y de alquiler	514	49		22	5
Enseñanza	748	17		64	10
Servicios sociales y de salud	141	3		12	1
Otras actividades de servicios comunitarios, sociales y personales	748	16		79	1
Hogares privados con servicio doméstico	3				

Cuadro 17

República Dominicana

Total de establecimientos registrados por municipio según sección de actividad económica en la provincia de Santo Domingo al año 2010. Según CIU 3

Conclusión

Sección de actividad económica	San Antonio de Guerra	Santo Domingo Este	Santo Domingo Norte	Santo Domingo Oeste
Total	15	3,078	882	1,566
Agricultura, ganadería, caza y silvicultura	4	8	11	14
Pesca		1		
Explotación de minas y canteras		2	2	2
Industrias manufactureras	1	442	128	303
Suministro de electricidad, gas y agua		10	1	3
Construcción	1	145	33	93
Comercio al por mayor y al por menor; reparación de vehículos automotores, motocicletas, efectos personales y enseres domésticos	5	1,062	285	528
Hoteles bares y restaurantes		80	12	29
Transporte, almacenamiento y comunicaciones		125	33	105
Intermediación financiera		131	22	45
Actividades inmobiliarias, empresariales y de alquiler	1	265	40	132
Enseñanza	1	340	158	158
Servicios sociales y de salud		78	21	26
Otras actividades de servicios comunitarios, sociales y personales	2	386	136	128
Hogares privados con servicio doméstico		3		

Fuente: Oficina Nacional de Estadística. Directorio de Empresas 2010. Santo Domingo, 2010.

ANEXOS

Anexo 1. Clasificación Internacional Industrial Uniforme, tercera revisión (CIIU. 3)

Anexo 1
República Dominicana
Clasificación Internacional Industrial Uniforme, tercera revisión (CIIU. 3)

Continúa

Sección	División	Grupo	Clase	Descripción
A				Agricultura, ganadería, caza y silvicultura
	01			Agricultura, ganadería, caza y actividades de servicios conexas
		011		Cultivos en general, cultivo de productos de mercado; horticultura
			0111	Cultivo de cereales y otros cultivos n.c.p.
			0112	Cultivo de hortalizas y legumbres, especialidades hortícolas y productos de vivero
			0113	Cultivo de frutas, nueces, plantas cuyas hojas o frutas se utilizan para preparar bebidas, y especias
		012		Cría de animales
			0121	Cría de ganado vacuno y de ovejas, cabras, caballos, asnos, mulas y burdéganos; cría de ganado lechero
			0122	Cría de otros animales; elaboración de productos animales n.c.p.
		013		Cultivo de productos agrícolas en combinación con la cría de animales (explotación mixta)
			0130	Cultivo de productos agrícolas en combinación con la cría de animales (explotación mixta)
		014		Actividades de servicios agrícolas y ganaderos, excepto las actividades veterinarias
			0140	Actividades de servicios agrícolas y ganaderos, excepto las actividades veterinarias
		015		Caza ordinaria y mediante trampas, y repoblación de animales de caza, incluso las actividades de servicios conexas
			0150	Caza ordinaria y mediante trampas, y repoblación de animales de caza, incluso las actividades de servicios conexas
	02			Silvicultura, extracción de madera y actividades de servicios conexas
		020		Silvicultura, extracción de madera y actividades de servicios conexas
			0200	Silvicultura, extracción de madera y actividades de servicios conexas
	05			Pesca, explotación de criaderos de peces y granjas piscícolas; actividades de servicios relacionadas con la pesca
		050		Pesca, explotación de criaderos de peces y granjas piscícolas; actividades de servicios relacionadas con la pesca
			0500	Pesca, explotación de criaderos de peces y granjas piscícolas; actividades de servicios relacionadas con la pesca
C				Explotación de minas y canteras
		101		Extracción y aglomeración de carbón de piedra
			1010	Extracción y aglomeración de carbón de piedra
		102		Extracción y aglomeración de lignito
			1020	Extracción y aglomeración de lignito
		103		Extracción y aglomeración de turba
			1030	Extracción y aglomeración de turba

Anexo 1
República Dominicana
Clasificación Internacional Industrial Uniforme, tercera revisión (CIIU. 3)

Continúa

Sección	División	Grupo	Clase	Descripción
	11			Extracción de petróleo crudo y gas natural; actividades de servicios relacionadas con la extracción de petróleo y gas, excepto las actividades de prospección
		111		Extracción de petróleo crudo y gas natural
			1110	Extracción de petróleo crudo y gas natural
		112		Actividades de servicios relacionadas con la extracción de petróleo y gas, excepto las actividades de prospección
			1120	Actividades de servicios relacionadas con la extracción de petróleo y gas, excepto las actividades de prospección
	12			Extracción de minerales de uranio y torio
		120		Extracción de minerales de uranio y torio
			1200	Extracción de minerales de uranio y torio
	13			Extracción de minerales metalíferos
		131		Extracción de minerales de hierro
			1310	Extracción de minerales de hierro
		132		Extracción de minerales metalíferos no ferrosos, excepto los minerales de uranio y torio
			1320	Extracción de minerales metalíferos no ferrosos, excepto los minerales de uranio y torio
	14			Explotación de otras minas y canteras
		141		Extracción de piedra, arena y arcilla
			1410	Extracción de piedra, arena y arcilla
		142		Explotación de minas y canteras n.c.p
			1421	Extracción de minerales para la fabricación de abonos y productos químicos
			1422	Extracción de sal
			1429	Explotación de otras minas y canteras n.c.p
D				Industrias manufactureras
	15			Elaboración de productos alimenticios y bebidas
		151		Producción, procesamiento y conservación de carne, pescado, frutas, legumbres, hortalizas, aceites y grasas
			1511	Producción, procesamiento y conservación de carne y productos cárnicos
			1512	Elaboración y conservación de pescado y productos de pescado
			1513	Elaboración y conservación de frutas, legumbres y hortalizas
			1514	Elaboración de aceites y grasas de origen vegetal y animal
		152		Elaboración de productos lácteos
			1520	Elaboración de productos lácteos
		153		Elaboración de productos de molinería, almidones y productos derivados del almidón, y de alimentos preparados para animales
			1531	Elaboración de productos de molinería
			1532	Elaboración de almidones y productos derivados del almidón
			1533	Elaboración de alimentos preparados para animales

Anexo 1
República Dominicana
Clasificación Internacional Industrial Uniforme, tercera revisión (CIIU. 3)

Continúa

Sección	División	Grupo	Clase	Descripción
		154		Otras industrias alimenticias
			1541	Elaboración de productos de panadería
			1542	Elaboración de azúcar
			1543	Elaboración de cacao y chocolate y de productos de confitería
			1544	Elaboración de macarrones, fideos, alcuuz y productos farináceos similares
			1549	Elaboración de otros productos alimenticios n.c.p
		155		Elaboración de bebidas
			1551	Destilación, rectificación y mezcla de bebidas alcohólicas; producción de alcohol etílico a partir de sustancias fermentadas
			1552	Elaboración de vinos
			1553	Elaboración de bebidas malteadas y de malta
			1554	Elaboración de bebidas no alcohólicas; producción de aguas minerales
16				Industria del tabaco
		160		Industria del tabaco
			1600	Elaboración de productos de tabaco
17				Fabricación de productos textiles
		171		Hilatura, tejeduría y acabado de productos textiles
			1711	Preparación e hilatura de fibras textiles; tejeduría de productos textiles
			1712	Acabado de productos textiles
		172		Fabricación de otros productos textiles
			1721	Fabricación de artículos confeccionados de materiales textiles, excepto prendas de vestir
			1722	Fabricación de tapices y alfombras
			1723	Fabricación de cuerdas, cordeles, bramantes y redes
			1729	Fabricación de otros productos textiles n.c.p
		173		Fabricación de tejidos y artículos de punto y ganchillo
			1730	Fabricación de tejidos y artículos de punto y ganchillo
18				Industria de la confección y la peletería
		181		Fabricación de prendas de vestir, excepto prendas de piel
			1810	Fabricación de prendas de vestir, excepto prendas de piel
		182		Adobo y teñido de pieles; fabricación de artículos de piel
			1820	Adobo y teñido de pieles; fabricación de artículos de piel
19				Industria del cuero y del calzado
		191		Curtido y adobo de cueros; fabricación de maletas, bolsos de mano y artículos de talabartería y guarnicionería
			1911	Curtido y adobo de cueros; fabricación de maletas, bolsos de mano, artículos de talabartería y guarnicionaría, y calzado
			1912	Fabricación de maletas, bolsos de mano y artículos similares, y de artículos de talabartería y guarnicionería

Anexo 1
República Dominicana
Clasificación Internacional Industrial Uniforme, tercera revisión (CIIU. 3)

Continúa

Sección	División	Grupo	Clase	Descripción
		192		Fabricación de calzado
			1920	Fabricación de calzado
	20			Producción de madera y fabricación de productos de madera y corcho, excepto muebles; fabricación de artículos de paja y de materiales trenzables
		201		Aserrado y acepilladura de madera
			2010	Aserrado y acepilladura de madera
		202		Fabricación de productos de madera, corcho, paja y materiales trenzables
			2021	Fabricación de hojas de madera para enchapado; fabricación de tableros contrachapados, tableros laminados, tableros de partículas y otros tableros y paneles
			2022	Fabricación de partes y piezas de carpintería para edificios y construcciones
			2023	Fabricación de recipientes de madera
			2029	Fabricación de otros productos de madera; fabricación de artículos de corcho, paja y materiales trenzables
	21			Fabricación de papel y productos de papel
		210		Fabricación de papel y productos de papel
			2101	Fabricación de pasta de madera, papel y cartón
			2102	Fabricación de papel y cartón ondulado y de envases de papel y cartón
			2109	Fabricación de otros artículos de papel y cartón
	22			Actividades de edición e impresión y de reproducción de grabaciones
		221		Actividades de edición
			2211	Edición de libros, folletos, partituras y otras publicaciones
			2212	Edición de periódicos, revistas y publicaciones periódicas
			2213	Edición de grabaciones
			2219	Otras actividades de edición
		222		Actividades de impresión y actividades de servicios conexas
			2221	Actividades de impresión
			2222	Actividades de servicios relacionadas con la impresión
		223		Reproducción de grabaciones
			2230	Reproducción de grabaciones
	23			Fabricación de coque, productos de la refinación del petróleo y combustible nuclear
		231		Fabricación de productos de hornos de coque
			2310	Fabricación de productos de hornos de coque
		232		Fabricación de productos de la refinación del petróleo
			2320	Fabricación de productos de la refinación del petróleo
		233		Elaboración de combustible nuclear
			2330	Elaboración de combustible nuclear

Anexo 1
República Dominicana
Clasificación Internacional Industrial Uniforme, tercera revisión (CIIU. 3)

Continúa

Sección	División	Grupo	Clase	Descripción
24				Fabricación de sustancias y productos químicos
		241		Fabricación de sustancias químicas básicas
			2411	Fabricación de sustancias químicas básicas, excepto abonos y compuestos de nitrógeno
			2412	Fabricación de abonos y compuestos de nitrógeno
			2413	Fabricación de plásticos en formas primarias y de caucho sintético
		242		Fabricación de otros productos químicos
			2421	Fabricación de plaguicidas y otros productos químicos de uso agropecuario
			2422	Fabricación de pinturas, barnices y productos de revestimiento similares, tintas de imprenta y masillas
			2423	Fabricación de productos farmacéuticos, sustancias químicas medicinales y productos botánicos
			2424	Fabricación de jabones y detergentes, preparados para limpiar y pulir, perfumes y preparados de tocador
			2429	Fabricación de otros productos químicos n.c.p
		243		Fabricación de fibras manufacturadas
			2430	Fabricación de fibras manufacturadas
25				Fabricación de productos de caucho y plástico
		251		Fabricación de productos de caucho
			2511	Fabricación de cubiertas y cámaras de caucho; recauchado y renovación de cubiertas de caucho
			2519	Fabricación de otros productos de caucho
		252		Fabricación de productos de plástico
			2520	Fabricación de productos de plástico
26				Fabricación de otros productos minerales no metálicos
		261		Fabricación de vidrio y productos de vidrio
			2610	Fabricación de vidrio y productos de vidrio
		269		Fabricación de productos minerales no metálicos n.c.p.
			2691	Fabricación de productos de cerámica no refractaria para uso no estructural
			2692	Fabricación de productos de cerámica refractaria
			2693	Fabricación de productos de arcilla y cerámica no refractarias para uso estructural
			2694	Fabricación de cemento, cal y yeso
			2695	Fabricación de artículos de hormigón, cemento y yeso
			2696	Corte, tallado y acabado de la piedra
			2699	Fabricación de otros productos minerales no metálicos n.c.p
27				Fabricación de metales comunes
		271		Industrias básicas de hierro y acero
			2710	Industrias básicas de hierro y acero

Anexo 1
República Dominicana
Clasificación Internacional Industrial Uniforme, tercera revisión (CIIU. 3)

Continúa

Sección	División	Grupo	Clase	Descripción
		272		Fabricación de productos primarios de metales preciosos y metales no ferrosos
			2720	Fabricación de productos primarios de metales preciosos y metales no ferrosos
		273		Fundición de metales
			2731	Fundición de hierro y acero
			2732	Fundición de metales no ferrosos
28				Fabricación de productos elaborados de metal, excepto maquinaria y equipo
		281		Fabricación de productos metálicos para uso estructural, tanques, depósitos y generadores de vapor
			2811	Fabricación de productos metálicos para uso estructural
			2812	Fabricación de tanques, depósitos y recipientes de metal
			2813	Fabricación de generadores de vapor, excepto calderas de agua caliente para calefacción central
		289		Fabricación de otros productos elaborados de metal; actividades de servicios de trabajo de metales
			2891	Forja, prensado, estampado y laminado de metales; pulvimetalurgia
			2892	Tratamiento y revestimiento de metales; obras de ingeniería mecánica en general
			2893	Fabricación de artículos de cuchillería, herramientas de mano y artículos de ferretería
			2899	Fabricación de otros productos elaborados de metal n.c.p
29				Fabricación de maquinaria y equipo n.c.p
		291		Fabricación de maquinaria de uso general
			2911	Fabricación de motores y turbinas, excepto motores para aeronaves, vehículos automotores y motocicletas
			2912	Fabricación de bombas, compresores, grifos y válvulas
			2913	Fabricación de cojinetes, engranajes, trenes de engranajes y piezas de transmisión
			2914	Fabricación de hornos, hogares y quemadores
			2915	Fabricación de equipo de elevación y manipulación
			2919	Fabricación de otros tipos de maquinaria de uso general
		292		Fabricación de maquinaria de uso especial
			2921	Fabricación de maquinaria agropecuaria y forestal
			2922	Fabricación de máquinas herramienta
			2923	Fabricación de maquinaria metalúrgica
			2924	Fabricación de maquinaria para la explotación de minas y canteras y para obras de construcción
			2925	Fabricación de maquinaria para la elaboración de alimentos, bebidas y tabaco
			2926	Fabricación de maquinaria para la elaboración de productos textiles, prendas de vestir y cueros
			2927	Fabricación de armas y municiones

Anexo 1
República Dominicana
Clasificación Internacional Industrial Uniforme, tercera revisión (CIIU. 3)

Continúa

Sección	División	Grupo	Clase	Descripción
			2929	Fabricación de otros tipos de maquinaria de uso especial
		293		Fabricación de aparatos de uso doméstico n.c.p
			2930	Fabricación de aparatos de uso doméstico n.c.p
30				Fabricación de maquinaria de oficina, contabilidad e informática
		300		Fabricación de maquinaria de oficina, contabilidad e informática
			3000	Fabricación de maquinaria de oficina, contabilidad e informática
31				Fabricación de maquinaria y aparatos eléctricos n.c.p.
		311		Fabricación de motores, generadores y transformadores eléctricos
			3110	Fabricación de motores, generadores y transformadores eléctricos
		312		Fabricación de aparatos de distribución y control de la energía eléctrica
			3120	Fabricación de aparatos de distribución y control de la energía eléctrica
		313		Fabricación de hilos y cables aislados
			3130	Fabricación de hilos y cables aislados
		314		Fabricación de acumuladores y de pilas y baterías primarias
			3140	Fabricación de acumuladores y de pilas y baterías primarias
		315		Fabricación de lámparas eléctricas y equipo de iluminación
			3150	Fabricación de lámparas eléctricas y equipo de iluminación
		319		Fabricación de otros tipos de equipo eléctrico n.c.p
			3190	Fabricación de otros tipos de equipo eléctrico n.c.p
32				Fabricación de equipo y aparatos de radio, televisión y comunicaciones
		321		Fabricación de tubos y válvulas electrónicos y de otros componentes electrónicos
			3210	Fabricación de tubos y válvulas electrónicos y de otros componentes electrónicos
		322		Fabricación de transmisores de radio y televisión y de aparatos para telefonía y telegrafía con hilos
			3220	Fabricación de transmisores de radio y televisión y de aparatos para telefonía y telegrafía con hilos
		323		Fabricación de receptores de radio y televisión, aparatos de grabación y reproducción de sonido y vídeo, y productos conexos
			3230	Fabricación de receptores de radio y televisión, aparatos de grabación y reproducción de sonido y vídeo, y productos conexos
33				Fabricación de instrumentos médicos, ópticos y de precisión y fabricación de relojes
		331		Fabricación de aparatos e instrumentos médicos y de aparatos para medir, verificar, ensayar, navegar y otros fines, excepto instrumentos de ópticas
			3311	Fabricación de equipo médico y quirúrgico y de aparatos ortopédicos
			3312	Fabricación de instrumentos y aparatos para medir, verificar, ensayar, navegar y otros fines, excepto el equipo de control de procesos industriales

Anexo 1
República Dominicana
Clasificación Internacional Industrial Uniforme, tercera revisión (CIIU. 3)

Continúa

Sección	División	Grupo	Clase	Descripción
			3313	Fabricación de equipo de control de procesos industriales
		332		Fabricación de instrumentos de óptica y equipo fotográfico
			3320	Fabricación de instrumentos de óptica y equipo fotográfico
		333		Fabricación de relojes
			3330	Fabricación de relojes
	34			Fabricación de vehículos automotores, remolques y semirremolques
		341		Fabricación de vehículos automotores
			3410	Fabricación de vehículos automotores
		342		Fabricación de carrocerías para vehículos automotores; fabricación de remolques y semirremolques
			3420	Fabricación de carrocerías para vehículos automotores; fabricación de remolques y semirremolques
		343		Fabricación de partes, piezas y accesorios para vehículos automotores y sus motores
			3430	Fabricación de partes, piezas y accesorios para vehículos automotores y sus motores
	35			Fabricación de otros tipos de equipo de transporte
		351		Construcción y reparación de buques y otras embarcaciones
			3511	Construcción y reparación de buques
			3512	Construcción y reparación de embarcaciones de recreo y deporte
		352		Fabricación de locomotoras y de material rodante para ferrocarriles y tranvías
			3520	Fabricación de locomotoras y de material rodante para ferrocarriles y tranvías
		353		Fabricación de aeronaves y naves espaciales
			3530	Fabricación de aeronaves y naves espaciales
		359		Fabricación de otros tipos de equipo de transporte n.c.p
			3591	Fabricación de motocicletas
			3592	Fabricación de bicicletas y de sillones de ruedas para inválidos
			3599	Fabricación de otros tipos de equipo de transporte n.c.p
	36			Fabricación de muebles; industrias manufactureras n.c.p.
		361		Fabricación de muebles
			3610	Fabricación de muebles
		369		Industrias manufactureras n.c.p
			3691	Fabricación de joyas y artículos conexos
			3692	Fabricación de instrumentos de música
			3693	Fabricación de artículos deportivos
			3694	Fabricación de juegos y juguetes
			3699	Otras industrias manufactureras n.c.p
	37			Reciclamiento
		371		Reciclamiento de desperdicios y desechos metálicos

Anexo 1
República Dominicana
Clasificación Internacional Industrial Uniforme, tercera revisión (CIIU. 3)

Continúa

Sección	División	Grupo	Clase	Descripción
			3710	Reciclamiento de desperdicios y desechos metálicos
		372		Reciclamiento de desperdicios y desechos no metálicos
			3720	Reciclamiento de desperdicios y desechos no metálicos
E				Suministro de electricidad, gas y agua
	40			Suministro de electricidad, gas, vapor y agua caliente
		401		Generación, captación y distribución de energía eléctrica
			4010	Generación, captación y distribución de energía eléctrica
		402		Fabricación de gas; distribución de combustibles gaseosos por tuberías
			4020	Fabricación de gas; distribución de combustibles gaseosos por tuberías
		403		Suministro de vapor y agua caliente
			4030	Suministro de vapor y agua caliente
	41			Captación, depuración y distribución de agua
		410		Captación, depuración y distribución de agua
			4100	Captación, depuración y distribución de agua
F				Construcción
	45			Construcción
		451		Preparación del terreno
			4510	Preparación del terreno
		452		Construcción de edificios completos y de partes de edificios; obras de ingeniería civil
			4520	Construcción de edificios completos y de partes de edificios; obras de ingeniería civil
		453		Acondicionamiento de edificios
			4530	Acondicionamiento de edificios
		454		Terminación de edificios
			4540	Terminación de edificios
		455		Alquiler de equipo de construcción y demolición dotado de operarios
			4550	Alquiler de equipo de construcción y demolición dotado de operarios
G				Comercio al por mayor y al por menor; reparación de vehículos automotores, motocicletas, efectos personales y enseres domésticos
	50			Venta, mantenimiento y reparación de vehículos automotores y motocicletas; venta al por menor de combustible para automotores
		501		Venta de vehículos automotores
			5010	Venta de vehículos automotores
		502		Mantenimiento y reparación de vehículos automotores
			5020	Mantenimiento y reparación de vehículos automotores
		503		Venta de partes, piezas y accesorios de vehículos automotores
			5030	Venta de partes, piezas y accesorios de vehículos automotores
		504		Venta, mantenimiento y reparación de motocicletas y de sus partes, piezas y accesorios

Anexo 1
República Dominicana
Clasificación Internacional Industrial Uniforme, tercera revisión (CIIU. 3)

Continúa

Sección	División	Grupo	Clase	Descripción
			5040	Venta, mantenimiento y reparación de motocicletas y de sus partes, piezas y accesorios
		505		Venta al por menor de combustible para automotores
		5050		Venta al por menor de combustible para automotores
	51			Comercio al por mayor y en comisión, excepto el comercio de vehículos automotores y motocicletas
		511		Venta al por mayor a cambio de una retribución o por contrata
		5110		Venta al por mayor a cambio de una retribución o por contrata
		512		Venta al por mayor de materias primas agropecuarias, animales vivos, alimentos, bebidas y tabaco
		5121		Venta al por mayor de materias primas agropecuarias y de animales vivos
		5122		Venta al por mayor de alimentos, bebidas y tabaco
		513		Venta al por mayor de enseres domésticos
		5131		Venta al por mayor de productos textiles, prendas de vestir y calzado
		5139		Venta al por mayor de otros enseres domésticos
		514		Venta al por mayor de productos intermedios, desperdicios y desechos no agropecuarios
		5141		Venta al por mayor de combustibles sólidos, líquidos y gaseosos y de productos conexos
		5142		Venta al por mayor de metales y minerales metalíferos
		5143		Venta al por mayor de materiales de construcción, artículos de ferretería y equipo y materiales de fontanería y calefacción
		5149		Venta al por mayor de otros productos intermedios, desperdicios y desechos
		515		Venta al por mayor de maquinaria, equipo y materiales
		5150		Venta al por mayor de maquinaria, equipo y materiales
		519		Venta al por mayor de otros productos
		5190		Venta al por mayor de otros productos
	52			Comercio al por menor, excepto el comercio de vehículos automotores y motocicletas; reparación de efectos personales y enseres domésticos
		521		Comercio al por menor no especializado en almacenes
		5211		Venta al por menor en almacenes no especializados con surtido compuesto principalmente de alimentos, bebidas y tabaco
		5219		Venta al por menor de otros productos en almacenes no especializados
		522		Venta al por menor de alimentos, bebidas y tabaco en almacenes especializados
		5220		Venta al por menor de alimentos, bebidas y tabaco en almacenes especializados
		523		Comercio al por menor de otros productos nuevos en almacenes especializados
		5231		Venta al por menor de productos farmacéuticos y medicinales, cosméticos y artículos de tocador
		5232		Venta al por menor de productos textiles, prendas de vestir, calzado y artículos de cuero

Anexo 1
República Dominicana
Clasificación Internacional Industrial Uniforme, tercera revisión (CIIU. 3)

Continúa

Sección	División	Grupo	Clase	Descripción
			5233	Venta al por menor de aparatos, artículos y equipo de uso doméstico
			5234	Venta al por menor de artículos de ferretería, pinturas y productos de vidrio
			5239	Venta al por menor de otros productos en almacenes especializados
		524		Venta al por menor en almacenes de artículos usados
			5240	Venta al por menor en almacenes de artículos usados
		525		Comercio al por menor no realizado en almacenes
			5251	Venta al por menor de casas de venta por correo
			5252	Venta al por menor en puestos de venta y mercados
			5259	Otros tipos de venta al por menor no realizada en almacenes
		526		Reparación de efectos personales y enseres domésticos
			5260	Reparación de efectos personales y enseres domésticos
H				Hoteles, bares y restaurantes
	55			Hoteles y restaurantes
		551		Hoteles; campamentos y otros tipos de hospedaje temporal
			5510	Hoteles; campamentos y otros tipos de hospedaje temporal
		552		Restaurantes, bares y cantinas
			5520	Restaurantes, bares y cantinas
I				Transporte, almacenamiento y comunicaciones
	60			Transporte por vía terrestre; transporte por tuberías
		601		Transporte por vía férrea
			6010	Transporte por vía férrea
		602		Otros tipos de transporte por vía terrestre
			6021	Otros tipos de transporte regular de pasajeros por vía terrestre
			6022	Otros tipos de transporte no regular de pasajeros por vía terrestre
			6023	Transporte de carga por carretera
		603		Transporte por tuberías
			6030	Transporte por tuberías
	61			Transporte por vía acuática
		611		Transporte marítimo y de cabotaje
			6110	Transporte marítimo y de cabotaje
		612		Transporte por vías de navegación interiores
			6120	Transporte por vías de navegación interiores
	62			Transporte por vía aérea
		621		Transporte regular por vía aérea
			6210	Transporte regular por vía aérea
		622		Transporte no regular por vía aérea

Anexo 1
República Dominicana
Clasificación Internacional Industrial Uniforme, tercera revisión (CIIU. 3)

Continúa

Sección	División	Grupo	Clase	Descripción
			6220	Transporte no regular por vía aérea
	63			Actividades de transporte complementarias y auxiliares; actividades de agencias de viajes
		630		Actividades de transporte complementarias y auxiliares; actividades de agencias de viajes
			6301	Manipulación de la carga
			6302	Almacenamiento y depósito
			6303	Otras actividades de transporte complementarias
			6304	Actividades de agencias de viajes y organizadores de viajes; actividades de asistencia a turistas n.c.p.
			6309	Actividades de otras agencias de transporte
	64			Correo y telecomunicaciones
		641		Actividades postales y de correo
			6411	Actividades postales nacionales
			6412	Actividades de correo distintas de las actividades postales nacionales
		642		Telecomunicaciones
			6420	Telecomunicaciones
J				Intermediación financiera
	65			Intermediación financiera, excepto la financiación de planes de seguros y de pensiones
		651		Intermediación monetaria
			6511	Banca central
			6519	Otros tipos de intermediación monetaria
		659		Otros tipos de intermediación financiera
			6591	Arrendamiento financiero
			6592	Otros tipos de crédito
			6599	Otros tipos de intermediación financiera n.c.p
	66			Financiación de planes de seguros y de pensiones, excepto los planes de seguridad social de afiliación obligatoria
		660		Financiación de planes de seguros y de pensiones, excepto los planes de seguridad social de afiliación obligatoria
			6601	Planes de seguros de vida
			6602	Planes de pensiones
			6603	Planes de seguros generales
	67			Actividades auxiliares de la intermediación financiera
		671		Actividades auxiliares de la intermediación financiera, excepto la financiación de planes de seguros y de pensiones
			6711	Administración de mercados financieros
			6712	Actividades bursátiles
			6719	Actividades auxiliares de la intermediación financiera n.c.p

Anexo 1
República Dominicana
Clasificación Internacional Industrial Uniforme, tercera revisión (CIIU. 3)

Continúa

Sección	División	Grupo	Clase	Descripción
			6220	Transporte no regular por vía aérea
	63			Actividades de transporte complementarias y auxiliares; actividades de agencias de viajes
		630		Actividades de transporte complementarias y auxiliares; actividades de agencias de viajes
			6301	Manipulación de la carga
			6302	Almacenamiento y depósito
			6303	Otras actividades de transporte complementarias
			6304	Actividades de agencias de viajes y organizadores de viajes; actividades de asistencia a turistas n.c.p.
			6309	Actividades de otras agencias de transporte
	64			Correo y telecomunicaciones
		641		Actividades postales y de correo
			6411	Actividades postales nacionales
			6412	Actividades de correo distintas de las actividades postales nacionales
		642		Telecomunicaciones
			6420	Telecomunicaciones
J				Intermediación financiera
	65			Intermediación financiera, excepto la financiación de planes de seguros y de pensiones
		651		Intermediación monetaria
			6511	Banca central
			6519	Otros tipos de intermediación monetaria
		659		Otros tipos de intermediación financiera
			6591	Arrendamiento financiero
			6592	Otros tipos de crédito
			6599	Otros tipos de intermediación financiera n.c.p.
	66			Financiación de planes de seguros y de pensiones, excepto los planes de seguridad social de afiliación obligatoria
		660		Financiación de planes de seguros y de pensiones, excepto los planes de seguridad social de afiliación obligatoria
			6601	Planes de seguros de vida
			6602	Planes de pensiones
			6603	Planes de seguros generales
	67			Actividades auxiliares de la intermediación financiera
		671		Actividades auxiliares de la intermediación financiera, excepto la financiación de planes de seguros y de pensiones
			6711	Administración de mercados financieros
			6712	Actividades bursátiles
			6719	Actividades auxiliares de la intermediación financiera n.c.p.

Anexo 1
República Dominicana
Clasificación Internacional Industrial Uniforme, tercera revisión (CIIU. 3)

Continúa

Sección	División	Grupo	Clase	Descripción
		672		Actividades auxiliares de la financiación de planes de seguros y de pensiones
		6720		Actividades auxiliares de la financiación de planes de seguros y de pensiones
K				Actividades inmobiliarias, empresariales y de alquiler
	70			Actividades inmobiliarias
		701		Actividades inmobiliarias realizadas con bienes propios o arrendados
		7010		Actividades inmobiliarias realizadas con bienes propios o arrendados
		702		Actividades inmobiliarias realizadas a cambio de una retribución o por contrata
		7020		Actividades inmobiliarias realizadas a cambio de una retribución o por contrata
	71			Alquiler de maquinaria y equipo sin operarios y de efectos personales y enseres domésticos
		711		Alquiler de equipo de transporte
		7111		Alquiler de equipo de transporte por vía terrestre
		7112		Alquiler de equipo de transporte por vía acuática
		7113		Alquiler de equipo de transporte por vía aérea
		712		Alquiler de otros tipos de maquinaria y equipo
		7121		Alquiler de maquinaria y equipo agropecuario
		7122		Alquiler de maquinaria y equipo de construcción e ingeniería civil
		7123		Alquiler de maquinaria y equipo de oficina (incluso computadoras)
		7129		Alquiler de otros tipos de maquinaria y equipo n.c.p.
		713		Alquiler de efectos personales y enseres domésticos n.c.p.
		7130		Alquiler de efectos personales y enseres domésticos n.c.p.
	72			Informática y actividades conexas
		721		Consultores en equipo de informática
		7210		Consultores en equipo de informática
		722		Consultores en programas de informática y suministro de programas de informática
		7220		Consultores en programas de informática y suministro de programas de informática
		723		Procesamiento de datos
		7230		Procesamiento de datos
		724		Actividades relacionadas con bases de datos
		7240		Actividades relacionadas con bases de datos
		725		Mantenimiento y reparación de maquinaria de oficina, contabilidad e informática
		7250		Mantenimiento y reparación de maquinaria de oficina, contabilidad e informática
		729		Otras actividades de informática
		7290		Otras actividades de informática

Anexo 1
República Dominicana
Clasificación Internacional Industrial Uniforme, tercera revisión (CIIU. 3)

Continúa

Sección	División	Grupo	Clase	Descripción
		73		Investigación y desarrollo
		731		Investigaciones y desarrollo experimental en el campo de las ciencias naturales y la ingeniería
			7310	Investigaciones y desarrollo experimental en el campo de las ciencias naturales y la ingeniería
		732		Investigaciones y desarrollo experimental en el campo de las ciencias sociales y las humanidades
			7320	Investigaciones y desarrollo experimental en el campo de las ciencias sociales y las humanidades
		74		Otras actividades empresariales
		741		Actividades jurídicas y de contabilidad, teneduría de libros y auditoría; asesoramiento en materia de impuestos; estudio de mercados y realización de encuestas de opinión pública; asesoramiento empresarial y en materia de gestión
			7411	Actividades jurídicas
			7412	Actividades de contabilidad, teneduría de libros y auditoría; asesoramiento en materia de impuestos
			7413	Investigación de mercados y realización de encuestas de opinión pública
			7414	Actividades de asesoramiento empresarial y en materia de gestión
		742		Actividades de arquitectura e ingeniería y otras actividades técnicas
			7421	Actividades de arquitectura e ingeniería y actividades conexas de asesoramiento técnico
			7422	Ensayos y análisis técnicos
		743		Publicidad
			7430	Publicidad
		749		Actividades empresariales n.c.p
			7491	Obtención y dotación de personal
			7492	Actividades de investigación y seguridad
			7493	Actividades de limpieza de edificios
			7494	Actividades de fotografía
			7495	Actividades de envase y empaque
			7499	Otras actividades empresariales n.c.p
L				Administración pública, defensa y seguridad social
		75		Administración pública y defensa; planes de seguridad social de afiliación obligatoria
		751		Administración del Estado y aplicación de la política económica y social de la comunidad
			7511	Actividades de la administración pública en general
			7512	Regulación de las actividades de organismos que prestan servicios sanitarios, educativos, culturales y otros servicios sociales, excepto servicios de seguridad social
			7513	Regulación y facilitación de la actividad económica
			7514	Actividades de servicios auxiliares para la administración pública en general

Anexo 1
República Dominicana
Clasificación Internacional Industrial Uniforme, tercera revisión (CIIU. 3)

Continúa

Sección	División	Grupo	Clase	Descripción
		752		Prestación de servicios a la comunidad en general
			7521	Relaciones exteriores
			7522	Actividades de defensa
			7523	Actividades de mantenimiento del orden público y de seguridad
		753		Actividades de planes de seguridad social de afiliación
			7530	Actividades de planes de seguridad social de afiliación
M				Enseñanza
	80			Enseñanza
		801		Enseñanza primaria
			8010	Enseñanza primaria
		802		Enseñanza secundaria
			8021	Enseñanza secundaria de formación general
			8022	Enseñanza secundaria de formación técnica y profesional
		803		Enseñanza superior
			8030	Enseñanza superior
		809		Enseñanza de adultos y otros tipos de enseñanza
			8090	Enseñanza de adultos y otros tipos de enseñanza
N				Servicios sociales y de salud
	85			Servicios sociales y de salud
		851		Actividades relacionadas con la salud humana
			8511	Actividades de hospitales
			8512	Actividades de médicos y odontólogos
			8519	Otras actividades relacionadas con la salud humana
		852		Actividades veterinarias
			8520	Actividades veterinarias
		853		Actividades de servicios sociales
			8531	Servicios sociales con alojamiento
			8532	Servicios sociales sin alojamiento
O				Otras actividades de servicios comunitarios, sociales y personales
	90			Eliminación de desperdicios y aguas residuales, saneamiento y actividades similares
		900		Eliminación de desperdicios y aguas residuales, saneamiento y actividades similares
			9000	Eliminación de desperdicios y aguas residuales, saneamiento y actividades similares
	91			Actividades de asociaciones n.c.p
		911		Actividades de organizaciones empresariales, profesionales y de empleadores
			9111	Actividades de organizaciones empresariales y de empleadores
			9112	Actividades de organizaciones profesionales

Anexo 1
República Dominicana
Clasificación Internacional Industrial Uniforme, tercera revisión (CIIU. 3)

Conclusión

Sección	División	Grupo	Clase	Descripción
		912		Actividades de sindicatos
			9120	Actividades de sindicatos
		919		Actividades de otras asociaciones
			9191	Actividades de organizaciones religiosas
			9192	Actividades de organizaciones políticas
			9199	Actividades de otras asociaciones n.c.p
	92			Actividades de esparcimiento y actividades culturales y deportivas
		921		Actividades de cinematografía, radio y televisión y otras actividades de entretenimiento
			9211	Producción y distribución de filmes y videocintas
			9212	Exhibición de filmes y videocintas
			9213	Actividades de radio y televisión
			9214	Actividades teatrales y musicales y otras actividades artísticas
			9219	Otras actividades de entretenimiento n.c.p
		922		Actividades de agencias de noticias
			9220	Actividades de agencias de noticias
		923		Actividades de bibliotecas, archivos y museos y otras actividades culturales
			9231	Actividades de bibliotecas y archivos
			9232	Actividades de museos y preservación de lugares y edificios históricos
			9233	Actividades de jardines botánicos y zoológicos y de parques nacionales
		924		Actividades deportivas y otras actividades de esparcimiento
			9241	Actividades deportivas
			9249	Otras actividades de esparcimiento
	93			Otras actividades de servicios
		930		Otras actividades de servicios
			9301	Lavado y limpieza de prendas de tela y de piel, incluso la limpieza en seco
			9302	Peluquería y otros tratamientos de belleza
			9303	Pompas fúnebres y actividades conexas
			9309	Otras actividades de servicios n.c.p
P				Hogares privados con servicio doméstico
	95			Hogares privados con servicio doméstico
		950		Hogares privados con servicio doméstico
			9500	Hogares privados con servicio doméstico
Q				Organizaciones y órganos extraterritoriales
	99			Organizaciones y órganos extraterritoriales
		990		Organizaciones y órganos extraterritoriales
			9900	Organizaciones y órganos extraterritoriales

Anexo 2. Clasificación Internacional Industrial Uniforme, cuarta revisión (CIIU. 4)

Anexo 2
República Dominicana
Clasificación Internacional Industrial Uniforme, cuarta revisión (CIIU. 4)

Continúa

Sección	División	Grupo	Clase	Descripción
A				Agricultura, silvicultura y pesca
	01			Agricultura, ganadería, caza y actividades de servicio conexas
		011		Cultivo de productos no perennes
			0111	Cultivo de cereales (excepto arroz), legumbres y semillas oleaginosas
			0112	Cultivo de arroz
			0113	Cultivo de vegetales y melones, raíces y tubérculos
			0114	Cultivo de caña de azúcar
			0115	Cultivo de tabaco
			0116	Cultivo de fibras
			0119	Cultivo de otros productos no perennes
		012		Cultivo de productos perennes
			0121	Cultivo de uvas
			0122	Cultivo de frutas tropicales y subtropicales
			0123	Cultivo de frutas cítricas
			0124	Cultivo de frutas con hueso y con pepa
			0125	Cultivo de otras frutas que crecen en árboles y arbustos y nueces
			0126	Cultivo de frutas oleaginosas
			0127	Cultivo de productos para preparar bebidas
			0128	Cultivo de plantas aromáticas, medicinales y especias
			0129	Otros cultivos perennes
		013		Propagación de plantas
			0130	Propagación de plantas
		014		Ganadería
			0141	Cría de ganado vacuno y búfalos
			0142	Cría de caballos y otros equinos
			0143	Cría de camellos y camélidos
			0144	Cría de ovejas y cabras
			0145	Cría de cerdos / puercos
			0146	Cría de aves de corral
			0149	Cría de otros animales
		015		Explotación mixta
			0150	Explotación mixta
		016		Actividades de apoyo a la agricultura y actividades posteriores a la cosecha
			0161	Actividades de apoyo a los cultivos
			0162	Actividades de apoyo a la ganadería
			0163	Actividades posteriores a la cosecha
			0164	Procesamiento de semillas para la propagación
		017		Caza ordinaria, mediante trampas y actividades de servicio conexas

Anexo 2
República Dominicana
Clasificación Internacional Industrial Uniforme, cuarta revisión (CIIU. 4)

Continúa

Seccion	Division	Grupo	Clase	Descripción
			0170	Caza ordinaria, mediante trampas y actividades de servicio conexas
	02			Silvicultura y extracción de madera
		021		Silvicultura y otras actividades relacionadas a la silvicultura
			0210	Silvicultura y otras actividades relacionadas a la silvicultura
		022		Extracción de madera
			0220	Extracción de madera
		023		Recolección de productos forestales diferentes a la madera
			0230	Recolección de productos forestales diferentes a la madera
		024		Servicios de apoyo a la silvicultura
			0240	Servicios de apoyo a la silvicultura
	03			Pesca y acuicultura
		031		Pesca
			0311	Pesca marítima
			0312	Pesca de agua dulce
		032		Acuicultura
			0321	Acuicultura marítima
			0322	Acuicultura de agua dulce
B				Explotación de minas y canteras
	05			Extracción de carbón y lignito, extracción de turba
		051		Extracción y aglomeración de carbón de piedra
			0510	Extracción y aglomeración de carbón de piedra
		052		Extracción y aglomeración de lignito
			0520	Extracción y aglomeración de lignito
	06			Extracción de petróleo crudo y gas natural
		061		Extracción de petróleo crudo
			0610	Extracción de petróleo crudo
		062		Extracción de gas natural
			0620	Extracción de gas natural
	07			Extracción de minerales metalíferos
		071		Extracción de minerales de hierro
			0710	Extracción de minerales de hierro
		072		Extracción de minerales metalíferos no ferrosos
			0721	Extracción de minerales de uranio y torio
			0729	Extracción de otros minerales metalíferos no ferrosos
	08			Explotación de otras minas y canteras
		081		Explotación de otras minas y canteras
			0810	Extracción de piedra, arena y arcilla
		089		Explotación de minas y canteras n.c.p.

Anexo 2
República Dominicana
Clasificación Internacional Industrial Uniforme, cuarta revisión (CIIU. 4)

Continúa

Seccion	Division	Grupo	Clase	Descripción
			0891	Extracción de minerales para la fabricación de fertilizantes y productos químicos
			0892	Extracción de turba
			0893	Extracción de sal
			0899	Explotación de otras minas y canteras n.c.p
	09			Actividades de de apoyo a la explotación de minas
		091		Actividades de apoyo a la extracción de petróleo y gas natural
			0910	Actividades de apoyo a la extracción de petróleo y gas natural
		099		Actividades de apoyo a la explotación de otras minas y canteras
			0990	Actividades de apoyo a la explotación de otras minas y canteras
C				Industrias manufactureras
	10			Elaboración de productos alimenticios
		101		Procesamiento y conservación de carne
			1010	Elaboración de bebidas no alcohólicas; producción de aguas minerales y agua embotellada
		102		Procesamiento y conservación de pescados, crustáceos y moluscos
			1020	Procesamiento y conservación de pescados, crustáceos y moluscos
		103		Procesamiento y conservación de frutas y vegetales
			1030	Procesamiento y conservación de frutas y vegetales
		104		Elaboración de aceites y grasas de origen vegetal y animal
			1040	Elaboración de aceites y grasas de origen vegetal y animal
		105		Elaboración de productos lácteos
			1050	Elaboración de productos lácteos
		106		Elaboración de productos de molinería, almidones y productos derivados del almidón
			1061	Elaboración de productos de molinería
			1062	Elaboración de almidones y productos elaborados del almidón
		107		Elaboración de otros productos alimenticios
			1071	Industrias básicas de hierro y acero básicos
			1072	Elaboración de azúcar
			1073	Elaboración de cacao, chocolate y productos de confitería
			1074	Elaboración de macarrones, fideos, cuscús y productos farináceos similares
			1075	Elaboración de comidas y platos preparados
			1079	Elaboración de otros productos alimenticios n.c.p
	108			Elaboración de alimentos preparados para animales
			1080	Elaboración de alimentos preparados para animales
	11			Elaboración de bebidas
		110		Elaboración de bebidas

Anexo 2
República Dominicana
Clasificación Internacional Industrial Uniforme, cuarta revisión (CIIU. 4)

Continúa

Seccion	Division	Grupo	Clase	Descripción
			1101	Destilación, rectificación y mezcla de bebidas alcohólicas
			1102	Elaboración de vinos
			1103	Elaboración de bebidas malteadas y de malta
			1104	Elaboración de bebidas no alcohólicas; producción de aguas minerales y agua embotellada
	12			Elaboración de productos de tabaco
		120		Elaboración de productos de tabaco
			1200	Elaboración de productos de tabaco
	13			Fabricación de productos textiles
		131		Hiladura, tejeduría y acabados de productos textiles
			1311	Preparación e hiladura de fibras textiles
			1312	Tejedura de productos textiles
			1313	Acabado de productos textiles
		139		Fabricación de otros productos textiles
			1391	Fabricación de tejidos y tela de punto (crochet o ganchillo)
			1392	Fabricación de artículos confeccionados con textiles, excepto prendas de vestir
			1393	Fabricación de tapices y alfombras
			1394	Fabricación de cuerdas, cordeles, bramantes y redes
			1399	Fabricación de otros textiles n.c.p
	14			Fabricación de prendas de vestir
		141		Fabricación de prendas de vestir, excepto prendas de piel
			1410	Fabricación de prendas de vestir, excepto prendas de piel
		142		Fabricación de artículos de piel
			1420	Fabricación de artículos de piel
		143		Fabricación de prendas de tejidos y de punto crochet
			1430	Fabricación de prendas de tejidos y de punto crochet
	15			Fabricación de cueros y productos conexos
		151		Curtido y adobo de cueros; fabricación de maletas, bolsos de mano, y artículos de talabartería y guarnicionería; adobo y teñido de pieles
			1511	Curtido y adobo de cueros; adobo y teñido de pieles
			1512	Fabricación de maletas, bolsos de mano, y artículos de talabartería y guarnicionería
		152		Fabricación de calzado
			1520	Fabricación de calzado
	16			Producción de madera y fabricación de productos de madera y corcho, excepto muebles; fabricación de artículos de paja y de materiales trenzables
		161		Aserrados y acepilladura de madera

Anexo 2
República Dominicana
Clasificación Internacional Industrial Uniforme, cuarta revisión (CIIU. 4)

Continúa

Sección	División	Grupo	Clase	Descripción
			1610	Aserrados y acepilladura de madera
		162		Fabricación de productos de madera, corcho, paja y materiales trenzables
			1621	Fabricación de hojas de madera para enchapado y paneles a base de madera
			1622	Fabricación de partes y piezas de carpintería para edificios y construcciones
			1623	Fabricación de recipientes de madera
			1629	Fabricación de otros productos de madera; fabricación de artículos de corcho, paja y materiales trenzables.
17				Fabricación de papel y de los productos de papel
		170		Fabricación de papel y de los productos de papel
			1701	Fabricación de pulpa, papel y cartón
			1702	Fabricación del papel y cartón ondulado y de envases de papel y cartón
			1709	Fabricación de otros artículos del papel y cartón
18				Actividades de impresión y reproducción de grabaciones
		181		Actividades de impresión y servicios conexos
			1811	Actividades de impresión
			1812	Servicios relacionados con la impresión
		182		Reproducción de grabaciones
			1820	Reproducción de grabaciones
19				Fabricación de coque y de productos de la refinación del petróleo
		191		Fabricación de productos de horno de coque
			1910	Fabricación de productos de horno de coque
		192		Fabricación de los productos de la refinación del petróleo
			1920	Fabricación de los productos de la refinación del petróleo
20				Fabricación de sustancias y productos químicos
		201		Fabricación de sustancias químicas básicas, abonos y compuestos de nitrógeno, plásticos y caucho sintético en formas primarias
			2011	Fabricación de sustancias químicas básicas
			2012	Fabricación abonos y compuestos de nitrógeno
			2013	Fabricación de plásticos y de caucho sintético en formas primarias
		202		Fabricación de otros productos químicos
			2021	Fabricación de pesticidas y de otros productos químicos de uso agropecuario
			2022	Fabricación de pinturas, barnices y productos de revestimiento similares, tintas de imprenta y masillas
			2023	Fabricación de jabones y detergentes, preparados para limpiar y pulir, perfumes y preparados de tocador.

Anexo 2
República Dominicana
Clasificación Internacional Industrial Uniforme, cuarta revisión (CIIU. 4)

Continúa

Seccion	Division	Grupo	Clase	Descripción
			2029	Fabricación de otros productos químicos n.c.p
		203		Fabricación de fibras manufacturadas
			2030	Fabricación de fibras manufacturadas
	21			Fabricación de productos farmacéuticos, sustancias químicas medicinales y de productos botánicos
		210		Fabricación de productos farmacéuticos, sustancias químicas medicinales y de productos botánicos
			2100	Fabricación de productos farmacéuticos, sustancias químicas medicinales y de productos botánicos
	22			Fabricación de productos de caucho y plástico
		221		Fabricación de productos de caucho
			2211	Fabricación de cubiertas y cámaras de caucho; recauchutado y renovación de cubiertas de caucho
			2219	Fabricación de otros productos de caucho
		222		Fabricación de productos de plástico
			2220	Fabricación de productos de plástico
	23			Fabricación de otros productos minerales no metálicos
		231		Fabricación de vidrio y de productos de vidrio
			2310	Fabricación de vidrio y de productos de vidrio
		239		Fabricación de productos minerales no metálicos n.c.p
			2391	Fabricación de productos refractarios
			2392	Fabricación de materiales de arcilla para la construcción
			2393	Fabricación de otros productos de cerámica y porcelana
			2394	Fabricación de cemento, de la cal y del yeso
			2395	Fabricación de artículos de hormigón, de cemento y de yeso
			2396	Corte, tallado y acabado de la piedra
			2399	Fabricación de otros productos minerales no metálicos n.c.p
	24			Fabricación de metales comunes
		241		Industrias básicas de hierro y acero básicos
			2410	Industrias básicas de hierro y acero básicos
		242		Fabricación de productos primarios de metales preciosos y metales no ferrosos
			2420	Fabricación de productos primarios de metales preciosos y metales no ferrosos
		243		Fundición de metales
			2431	Fundición de hierro y acero
			2432	Fundición de metales no ferrosos
	25			Fabricación de productos derivados del metal, excepto maquinaria y equipo

Anexo 2
República Dominicana
Clasificación Internacional Industrial Uniforme, cuarta revisión (CIIU. 4)

Continúa

Seccion	Division	Grupo	Clase	Descripción
		251		Fabricación de productos metálicos para uso estructural, tanques, depósitos y los generadores de vapor
			2511	Fabricación de productos metálicos para uso estructural
			2512	Fabricación de tanques, depósitos y recipientes de metal
			2513	Fabricación de los generadores del vapor, excepto calderas de agua caliente para calefacción central
		252		Fabricación de armas y municiones
			2520	Fabricación de armas y municiones
		259		Fabricación de otros productos elaborados de metal; actividades de trabajo de metales
			2591	Forja, prensado, estampado y laminado de metales; pulvimetalurgia
			2592	Fabricación, tratamiento y revestimiento de metales
			2593	Fabricación de artículos de cuchillería, herramientas de mano y artículos de ferretería
			2599	Fabricación de otros productos de metal n.c.p
26				Fabricación de los productos informáticos, electrónicos y ópticos
		261		Fabricación de productos electrónicos
			2610	Fabricación de productos electrónicos
		262		Fabricación de computadoras y equipo periférico
			2620	Fabricación de computadoras y equipo periférico
		263		Fabricación de equipos de comunicaciones
			2630	Fabricación de equipos de comunicaciones
		264		Fabricación de aparatos de consumo electrónico
			2640	Fabricación de aparatos de consumo electrónico
		265		Fabricación de equipos para medir, verificar, y navegar y de equipos de control, y relojes de todo tipo
			2651	Fabricación de equipos para medir, verificar y navegar y de equipos de control
			2652	Fabricación de todo tipo de relojes
		266		Fabricación de equipos radiológicos, electromédicos y electro terapéuticos
			2660	Fabricación de equipos radiológicos, electromédicos y electro terapéuticos
		267		Fabricación de instrumentos ópticos y equipo fotográfico
			2670	Fabricación de instrumentos ópticos y equipo fotográfico
		268		Fabricación de soportes magnéticos y ópticos
			2680	Fabricación de soportes magnéticos y ópticos
27				Fabricación de equipo eléctrico
		271		Fabricación de motores eléctricos, generadores, transformadores eléctricos, distribución de la electricidad y aparato del control
			2710	Fabricación de motores eléctricos, generadores, transformadores eléctricos, distribución de la electricidad y aparato del control

Anexo 2
República Dominicana
Clasificación Internacional Industrial Uniforme, cuarta revisión (CIIU. 4)

Continúa

Seccion	Division	Grupo	Clase	Descripción
		272		Fabricación de baterías y acumuladores
			2720	Fabricación de baterías y acumuladores
		273		Fabricación de cables y dispositivos de cableado
			2731	Fabricación de cables de fibra óptica
			2732	Fabricación de otros cables eléctricos y electrónicos
			2733	Fabricación de dispositivos de cableado
		274		Fabricación de equipos de iluminación eléctricos
			2740	Fabricación de equipos de iluminación eléctricos
		275		Fabricación de aparatos de uso doméstico
			2750	Fabricación de aparatos de uso doméstico
		279		Fabricación de otro equipo eléctrico
			2790	Fabricación de otro equipo eléctrico
	28			Fabricación de la maquinaria y equipo n.c.p
		281		Fabricación de la maquinaria de uso general
			2811	Fabricación de motores y turbinas, excepto motores para aeronaves, vehículos automotores y motocicletas
			2812	Fabricación de equipos hidráulicos
			2813	Fabricación de bombas, compresores, grifos y válvulas
			2814	Fabricación de cojinetes, engranajes, trenes de engranajes y piezas de transmisión
			2815	Fabricación de hornos, hogares y quemadores
			2816	Fabricación de equipo de elevación y manipulación
			2817	Fabricación de maquinaria y equipo de oficina (excepto computadoras y equipos periféricos)
			2818	Fabricación de herramientas manuales
			2819	Fabricación de otros tipos de maquinaria de uso general
		282		Fabricación de maquinaria de uso especial
			2821	Fabricación de maquinaria agropecuaria y forestal
			2822	Fabricación de maquinarias de metal-formación y máquinas herramientas
			2823	Fabricación de maquinaria para metalúrgica
			2824	Fabricación de maquinaria para explotación de minas y canteras y para obras de construcción
			2825	Fabricación de maquinaria para la elaboración de alimentos, bebidas y tabaco
			2826	Fabricación de maquinaria para la elaboración de productos textiles, prendas de vestir y cueros
			2829	Fabricación de otros tipos de maquinaria de uso especial
	29			Fabricación de vehículos automotores, remolques y semirremolques
		291		Fabricación de vehículos automotores
			2910	Fabricación de vehículos automotores

Anexo 2
República Dominicana
Clasificación Internacional Industrial Uniforme, cuarta revisión (CIIU. 4)

Continúa

Seccion	Division	Grupo	Clase	Descripción
		292		Fabricación de carrocerías para vehículos automotores; fabricación de remolques y semirremolques
			2920	Fabricación de carrocerías para vehículos automotores; fabricación de remolques y semirremolques
		293		Fabricación de partes y accesorios para motores de vehículos
			2930	Fabricación de partes y accesorios para motores de vehículos
30				Fabricación de otros tipos de equipo de transporte
		301		Construcción de buques y otras embarcaciones
			3011	Construcción de buques y estructuras flotantes
			3012	Construcción de embarcaciones de recreo y deporte
		302		Fabricación de locomotoras y de material rodante
			3020	Fabricación de locomotoras y de material rodante
		303		Fabricación de aeronaves y naves espaciales y de maquinaria conexas
			3030	Fabricación de aeronaves y naves espaciales y de maquinaria conexas
		304		Fabricación de vehículos militares de combate
			3040	Fabricación de vehículos militares de combate
		309		Fabricación de otros tipos de equipo de transporte n.c.p
			3091	Fabricación de motocicletas
			3092	Fabricación de bicicletas y sillas de ruedas para inválidos
			3099	Fabricación de otros tipos de equipo de transporte n.c.p
31				Fabricación de muebles
		310		Fabricación de muebles
			3100	Fabricación de muebles
32				Otras industrias manufactureras
		321		Fabricación de joyas, bisutería y artículos conexos
			3211	Fabricación de joyas y artículos conexos
			3212	Fabricación de joyas de imitación y artículos conexos
		322		Fabricación de Instrumentos musicales
			3220	Fabricación de Instrumentos musicales
		323		Fabricación de artículos de deporte
			3230	Fabricación de artículos de deporte
		324		Fabricación de juegos y juguetes
			3240	Fabricación de juegos y juguetes
		325		Fabricación de instrumentos y suministros médicos y dentales
			3250	Fabricación de instrumentos y suministros médicos y dentales
		329		Otras industrias manufactureras n.c.p
			3290	Otras industrias manufactureras n.c.p

Anexo 2
República Dominicana
Clasificación Internacional Industrial Uniforme, cuarta revisión (CIIU. 4)

Continúa

Seccion	Division	Grupo	Clase	Descripción
	33			Reparación e instalación de la maquinaria y equipo
		331		Reparación de productos elaborados de metal, maquinaria y equipos
			3311	Reparación de productos elaborados de metal
			3312	Reparación de maquinaria
			3313	Reparación de equipo electrónico y óptico
			3314	Reparación de equipo eléctrico
			3315	Reparación de equipo de transporte, excepto los vehículos automotores
			3319	Reparación de equipo de otro tipo
		332		Instalación de maquinaria y equipo industrial
			3320	Instalación de maquinaria y equipo industrial
D				Suministro de electricidad, gas, vapor y aire acondicionado
	35			Suministro de electricidad, gas, vapor y aire acondicionado
		351		Producción, transmisión y distribución de energía eléctrica
			3510	Producción, transmisión y distribución de energía eléctrica
		352		Fabricación del gas; distribución de combustibles gaseosos por tuberías
			3520	Fabricación del gas; distribución de combustibles gaseosos por tuberías
		353		Suministro de vapor y aire acondicionado
			3530	Suministro de vapor y aire acondicionado
E				Suministro de agua; alcantarillado, gestión de desechos y actividades de saneamiento
	36			Captación, tratamiento y suministro de agua
		360		Captación, tratamiento y suministro de agua
			3600	Captación, tratamiento y suministro de agua
	37			Alcantarillado
		370		Alcantarillado
	38			Recolección, tratamiento y eliminación de desechos, recuperación de materiales
		381		Recolección de desechos
			3811	Recolección de desechos no peligrosos
			3812	Recolección de desechos peligrosos
		382		Tratamiento y eliminación de desechos
			3821	Tratamiento y eliminación de desechos no peligrosos

Anexo 2
República Dominicana
Clasificación Internacional Industrial Uniforme, cuarta revisión (CIIU. 4)

Continúa

Sección	División	Grupo	Clase	Descripción
			3822	Tratamiento y eliminación de desechos peligrosos
		383		Recuperación de materiales
		3830		Recuperación de materiales
	39			Actividades de saneamiento y otros servicios de gestión de desechos
		390		Actividades de saneamiento y otros servicios de gestión de desechos
		3900		Actividades de saneamiento y otros servicios de gestión de desechos
F				Construcción
	41			Construcción de edificios
		410		Construcción de edificios
		4100		Construcción de edificios
	42			Ingeniería Civil
		421		Construcción de caminos y vías férreas
		4210		Construcción de caminos y vías férreas
		422		Construcción de proyectos de servicios públicos
		4220		Construcción de proyectos de servicios públicos
		429		Construcción de otros proyectos de ingeniería civil
		4290		Construcción de otros proyectos de ingeniería civil
	43			Actividades especializadas de la construcción
		431		Demolición y preparación del terreno
		4311		Demolición del terreno
		4312		Preparación del terreno
		432		Actividades de instalación, eléctrica, fontanería y otras instalaciones de la construcción
		4321		Instalación eléctrica
		4322		Fontanería e instalación de calefacción y aire acondicionado
		4329		Otro tipo de instalaciones de construcción
		433		Terminación de edificios
		4330		Terminación de edificios
		439		Otras actividades especializadas de la construcción
		4390		Otras actividades especializadas de la construcción
G				Comercio al por mayor y al por menor; reparación de los vehículos de motor y de las motocicletas
		45		Comercio al por mayor y al por menor; reparación de vehículos automotores y motocicletas
		451		Venta de vehículos automotores
		4510		Venta de vehículos automotores

Anexo 2
República Dominicana
Clasificación Internacional Industrial Uniforme, cuarta revisión (CIIU. 4)

Continúa

Seccion	Division	Grupo	Clase	Descripción
		452		Mantenimiento y reparación de vehículos automotores
			4520	Mantenimiento y reparación de vehículos automotores
		453		Venta de partes, piezas y accesorios de vehículos automotores
			4530	Venta de partes, piezas y accesorios de vehículos automotores
		454		Venta, mantenimiento y reparación de motocicletas y de sus partes, piezas y accesorios
			4540	Venta, mantenimiento y reparación de motocicletas y de sus partes, piezas y accesorios
	46			Comercio al por mayor, excepto de los vehículos de motor y las motocicletas
		461		Venta al por mayor a cambio de una retribución o por contrata
			4610	Venta al por mayor a cambio de una retribución o por contrata
		462		Venta al por mayor de materias primas agropecuarias y animales vivos
			4620	Venta al por mayor de materias primas agropecuarias y animales vivos
		463		Venta al por mayor de alimentos, bebidas y tabaco
			4630	Venta al por mayor de alimentos, bebidas y tabaco
		464		Venta al por mayor de enseres domésticos
			4641	Venta al por mayor de textiles, prendas de vestir y calzado
			4649	Venta al por mayor de otros enseres domésticos
		465		Venta al por mayor de maquinaria equipos y materiales
			4651	Venta al por mayor de computadoras, equipo informático periférico y programas informáticos
			4652	Venta al por mayor de equipo electrónico de telecomunicaciones y de sus partes y piezas
			4653	Venta al por mayor de maquinaria y equipo agrícola y sus suministros.
			4659	Venta al por mayor de otro tipo de maquinaria y equipo
		466		Venta al por mayor especializada
			4661	Venta al por mayor de combustibles sólidos, líquidos y gaseosos y de productos conexos
			4662	Venta al por mayor de materiales y de minerales metalíferos
			4663	Venta al por mayor de materiales de construcción, artículos de ferretería y equipo y materiales de fontanería y calefacción.
			4669	Venta al por mayor de basura, desecho y otros productos n.e.c
		469		Venta al por mayor de otros productos no especializada
			4690	Venta al por mayor de otros productos no especializada
	47			Comercio al por menor, excepto el comercio de vehículos automotores y motocicletas
		471		Venta al por menor en almacenes no especializados
			4711	Venta al por menor en almacenes no especializados, con surtido compuesto principalmente de alimento, bebidas y tabaco
			4719	Venta al por menor de otros productos en almacenes no especializados.

Anexo 2
República Dominicana
Clasificación Internacional Industrial Uniforme, cuarta revisión (CIIU. 4)

Continúa

Seccion	Division	Grupo	Clase	Descripción
		472		Venta al por menor de alimento, bebidas y tabaco en almacenes especializados
			4721	Venta al por menor de alimento en almacenes especializados
			4722	Venta al por menor de bebidas en almacenes especializados
			4723	Venta al por menor de tabaco en almacenes especializados
		473		Venta al por menor de combustible para vehículos en almacenes especializados
			4730	Venta al por menor de combustible para vehículos en almacenes especializados
		474		Venta al por menor de equipos de ICT (información, comunicación y telecomunicación) en almacenes especializados
			4741	Venta al por menor de computadoras, unidades periféricas, equipo de software y telecomunicaciones
			4742	Venta al por menor de equipo de audio y video en almacenes especializados
		475		Venta al por menor de otro equipamiento para la casa, en almacenes especializados
			4751	Venta al por menor de textiles en almacenes especializados
			4752	Venta al por menor de artículos de ferretería, pinturas y productos de vidrio en almacenes especializados
			4753	Venta al por menor de alfombras, cubiertas de pared y piso en almacenes especializados
			4759	Venta al por menor de aparatos, muebles, artículos y equipos de uso domésticos en almacenes especializados
		476		Venta al por menor de productos culturales y de entretenimiento en almacenes especializados
			4761	Venta al por menor de libros, periódicos y artículos de papelería en almacenes especializados
			4762	Venta al por menor de grabaciones musicales y videográficas en almacenes especializados
			4763	Venta al por menor de artículos de deporte en almacenes especializados
			4764	Venta al por menor de juegos y de juguetes en almacenes especializados
		477		Venta al por menor de otros artículos en tiendas especializadas
			4771	Venta al por menor de productos textiles, prendas de vestir, calzado y artículos de cuero en almacenes especializados
			4772	Venta al por menor de productos farmacéuticos y medicinales, cosméticos y artículos de tocador en almacenes especializados
			4773	Otra venta al por menor de productos nuevos en almacenes especializados
			4774	Venta al por menor de mercancías de segunda mano
		478		Venta al por menor en puestos de venta y mercados
			4781	Venta al por menor en puestos de venta y mercados de: alimento, bebidas y de productos del tabaco

Anexo 2
República Dominicana
Clasificación Internacional Industrial Uniforme, cuarta revisión (CIIU. 4)

Continúa

Seccion	Division	Grupo	Clase	Descripción
			4782	Venta al por menor en puestos de venta y mercados de: artículos textiles, ropa y calzado
			4789	Venta al por menor en puestos de venta y mercados de otras mercancías
		479		Comercio al por menor no realizado en almacenes, puestos de venta o mercados
			4791	Venta al por menor a través de pedido por correo o vía Internet
			4799	Otros tipos de venta al por menor no realizada en almacenes, puestos de venta o mercados
H				Transporte y almacenamiento
	49			Transporte por vía terrestre; transporte por tuberías
		491		Transporte por vía férrea
			4911	Transporte de pasajeros por vía férrea
			4912	Transporte de carga por vía férrea
		492		Otros tipos de transporte por vía terrestre
			4921	Transporte terrestre de pasajeros del área urbana, suburbana o metropolitana
			4922	Otros transporte terrestre de pasajeros
			4923	Transporte de carga por carretera
		493		Transporte por tuberías
			4930	Transporte por tuberías
	50			Transporte por vía acuática
		501		Transporte marítimo y de cabotaje
			5011	Transporte marítimo y de cabotaje de pasajero
			5012	Transporte marítimo y de cabotaje de carga
		502		Transporte por vías de navegación interiores
			5021	Transporte de pasajeros por vías de navegación interiores
			5022	Transporte de carga, por vías de navegación interiores
	51			Transporte por vía aérea
		511		Transporte de pasajeros por vía aérea
			5110	Transporte de pasajeros por vía aérea
		512		Transporte de carga por vía aérea
			5120	Transporte de carga por vía aérea
	52			Depósito y actividades de transporte complementarias
		521		Depósito y almacenaje
			5210	Depósito y almacenaje
		522		Actividades complementarias de transporte
			5221	Actividades de servicio secundario de transporte por vía terrestre
			5222	Actividades de servicio secundario de transporte por vía acuática
			5223	Actividades de servicio secundario de transporte por vía aérea
			5224	Manipulación de carga

Anexo 2
República Dominicana
Clasificación Internacional Industrial Uniforme, cuarta revisión (CIIU. 4)

Continúa

Seccion	Division	Grupo	Clase	Descripción
			5229	Otras actividades complementarias de transporte
	53			Correo y servicios de mensajería
		531		Correo
			5310	Correo
		532		Servicio de mensajería
			5320	Servicio de mensajería
I				Alojamiento y servicios de comida
	55			Alojamiento
		551		Actividades de alojamiento de corto plazo
			5510	Actividades de alojamiento de corto plazo
		552		Parques de caravanas, parques de remolques, campamentos de recreo y camping
			5520	Parques de caravanas, parques de remolques, campamentos de recreo y camping
		559		Otros alojamientos
			5590	Otros alojamientos
	56			Servicio de alimento y bebida
		561		Restaurantes y otros servicios de comidas móviles
			5610	Restaurantes y otros servicios de comidas móviles
		562		Abastecimiento de eventos y otras actividades de servicio de comida
			5621	Abastecimiento de eventos
			5629	Otras actividades del servicio de alimentación
		563		Actividades vinculadas al servicio de bebidas
			5630	Actividades vinculadas al servicio de bebidas
J				Información y comunicación
	58			Actividades de publicación
		581		Publicación de libros, periódicos y otras actividades de publicación
			5811	Publicación de libros
			5812	Publicación de directorios y de listas de envío
			5813	Publicación de periódicos, diarios y revistas
			5819	Otras publicaciones
		582		Publicación de programas informáticos
			5820	Publicación de programas informáticos
	59			Actividades de producción de películas, de video de programas de televisión, grabación y publicación de música y sonido
		591		Actividades de producción de películas de video y programas de televisión
			5911	Actividades de producción de películas, videocintas y programas de televisión

Anexo 2
República Dominicana
Clasificación Internacional Industrial Uniforme, cuarta revisión (CIIU. 4)

Continúa

Seccion	Division	Grupo	Clase	Descripción
			5912	Actividades posteriores de la producción de películas, videocintas y programas de televisión
			5913	Actividades de distribución de películas, videocintas y programas de televisión
			5914	Actividades de proyección de películas
		592		Actividades de grabación y publicación de grabaciones sonoras
			5920	Actividades de grabación y publicación de grabaciones sonoras
	60			Actividades de programación y distribución
		601		Difusión de radio
			6010	Difusión de radio
		602		Programación y actividades de transmisión de televisión
			6020	Programación y actividades de transmisión de televisión
	61			Telecomunicaciones
		611		Actividades de telecomunicaciones por cable
			6110	Actividades de telecomunicaciones por cable
		612		Actividades de telecomunicaciones inalámbricas
			6120	Actividades de telecomunicaciones inalámbricas
		613		Actividades de telecomunicaciones por satélite
			6130	Actividades de telecomunicaciones por satélite
		619		Otras actividades de telecomunicación
			6190	Otras actividades de telecomunicación
	62			Programación informática, consultorías y actividades relacionadas
		620		Programación informática. Consultorías y actividades relacionadas
			6201	Actividades de programación informática
			6202	Actividades de consultoría informática y actividades de administración de medios informáticos
			6209	Otras actividades de tecnología de información y servicio de computadoras
	63			Actividades del servicio informativo
		631		Portales Web, procesamiento de datos, hospedaje y actividades conexas
			6311	Procesamiento de datos, hospedaje y actividades conexas
			6312	Portales web
		639		Otras actividades del servicio de información
			6391	Actividades de agencias de noticias
			6399	Otros servicios de información n.c.p
K				Actividades financieras y de seguros
	64			Servicios financieros, excepto seguros y fondos de pensiones
		641		Intermediación monetaria

Anexo 2
República Dominicana
Clasificación Internacional Industrial Uniforme, cuarta revisión (CIIU. 4)

Continúa

Seccion	Division	Grupo	Clase	Descripción
			6411	Banca central
			6419	Otros tipos de intermediación monetaria
		642		Actividades de sociedades de control (holding)
			6420	Actividades de sociedades de control (holding)
		643		Fideicomisos, fondos y otras fuentes de financiamiento
			6430	Fideicomisos, fondos y otras fuentes de financiamiento
		649		Otras actividades financieras, excepto seguros y actividades de fondo de pensiones n.c.p
			6491	Arrendamiento financiero
			6492	Otros tipos de credito
			6499	Otras actividades financieras, excepto seguros y de fondos de pensiones
	65			Seguros, reaseguros y fondos de pensiones, excepto los planes de seguridad social de afiliación obligatoria
		651		Seguros
			6511	Seguros de vida
			6512	Seguros generales
		652		Reaseguros
			6520	Reaseguros
		653		Fondos de pensión
			6530	Fondos de pensión
	66			Actividades auxiliares a los servicios financieros y actividades de seguros
		661		Actividades auxiliares de la Intermediación financiera, excepto seguros y fondos de pensiones
			6611	Administración de mercados financieros
			6612	Títulos de valor y contratos de corretaje de materias primas
			6619	Otras actividades auxiliares a las actividades de servicios financieros
		662		Actividades auxiliares de seguros y fondos de pensiones
			6621	Evaluación de riesgos y daños
			6622	Actividades de los agentes y corredores de seguro
			6629	Otras actividades auxiliares de seguros y fondos de pensiones
		663		Actividades de administración de fondos
			6630	Actividades de administración de fondos
L				Actividades inmobiliarias
	68			Actividades inmobiliarias
		681		Actividades inmobiliarias con bienes propios o arrendados
			6810	Actividades inmobiliarias con bienes propios o arrendados
		682		Actividades inmobiliarias realizadas a cambio de una retribución o por contrata

Anexo 2
República Dominicana
Clasificación Internacional Industrial Uniforme, cuarta revisión (CIIU. 4)

Continúa

Seccion	Division	Grupo	Clase	Descripción
			6820	Actividades inmobiliarias realizadas a cambio de una retribución o por contrata
M				Actividades profesionales, científicas y técnicas
	69			Actividades jurídicas y de contabilidad
		691		Actividades jurídicas
			6910	Actividades jurídicas
		692		Actividades de contabilidad, teneduría de libros y auditorías; asesoramiento en materia de impuestos
			6920	Actividades de contabilidad, teneduría de libros y auditorías; asesoramiento en materia de impuestos
	70			Actividades de oficinas centrales, actividades de administración de empresas y de consultoría sobre administración de empresas
		701		Actividades de oficinas centrales
			7010	Actividades de oficinas centrales
		702		Actividades de administración de empresas y de consultoría sobre administración de empresas
			7020	Actividades de administración de empresas y de consultoría sobre administración de empresas
	71			Actividades de arquitectura e ingeniería; ensayos y análisis técnicos
		711		Actividades de arquitectura e ingeniería; y actividades conexas de asesoramiento técnico
			7110	Actividades de arquitectura e ingeniería; y actividades conexas de asesoramiento técnico
		712		Ensayos y análisis técnicos
			7120	Ensayos y análisis técnicos
	72			Investigación y desarrollo científicos
		721		Investigación y desarrollo experimental en el campo de las ciencias naturales y la ingeniería
			7210	Investigación y desarrollo experimental en el campo de las ciencias naturales y la ingeniería
		722		Investigación y desarrollo experimental en el campo de las ciencias sociales y las humanidades
			7220	Investigación y desarrollo experimental en el campo de las ciencias sociales y las humanidades
	73			Publicidad e investigación de mercados
		731		Publicidad
			7310	Publicidad
		732		Investigación de mercados y encuestas de opinión pública
			7320	Investigación de mercados y encuestas de opinión pública

Anexo 2
República Dominicana
Clasificación Internacional Industrial Uniforme, cuarta revisión (CIIU. 4)

Continúa

Seccion	Division	Grupo	Clase	Descripción
	74			Otras actividades profesionales, científicas y técnicas
		741		Actividades especializadas de diseño
			7410	Actividades especializadas de diseño
		742		Actividades de fotografía
			7420	Actividades de fotografía
		749		Otras actividades profesionales, científicas y técnicas n.c.p
			7490	Otras actividades profesionales, científicas y técnicas n.c.p
	75			Actividades veterinarias
		750		Actividades veterinarias
			7500	Actividades veterinarias
N				Actividades administrativas y servicios de apoyo
	77			Actividades del alquiler y arrendamiento
		771		Renta y alquiler de vehículos automotores
			7710	Renta y alquiler de vehículos automotores
		772		Renta y alquiler de efectos personales y enseres domésticos n.c.p
			7721	Renta y alquiler de equipo de recreo y deportivo
			7722	Alquiler de cintas de vídeo y discos
			7729	Alquiler de otros efectos personales y enseres domésticos n.c.p
		773		Alquiler de otro tipo de maquinaria, equipo y mercancías tangibles
			7730	Alquiler de otro tipo de maquinaria, equipo y mercancías tangibles
		774		Arrendamiento de propiedad intelectual y productos similares excepto derechos de autor
			7740	Arrendamiento de propiedad intelectual y productos similares excepto derechos de autor
	78			Actividades de las agencias de empleo
		781		Actividades de agencias de colocación de empleados
			7810	Actividades de agencias de colocación de empleados
		782		Actividades de agencias de trabajo temporal
			7820	Actividades de agencias de trabajo temporal
		783		Otro suministro de recursos humanos
			7830	Otro suministro de recursos humanos
	79			Agencias de viajes, operadores turísticos, servicios de reservaciones y actividades relacionadas
		791		Actividades de agencia de viajes y operadores turísticos
			7911	Actividades de agencias de viajes
			7912	Actividades de operadores turísticos
		799		Otros servicios de reserva y actividades relacionadas
			7990	Otros servicios de reserva y actividades relacionadas

Anexo 2
República Dominicana
Clasificación Internacional Industrial Uniforme, cuarta revisión (CIIU. 4)

Continúa

Seccion	Division	Grupo	Clase	Descripción
	80			Actividades de seguridad e investigación
		801		Actividades de seguridad privada
			8010	Actividades de seguridad privada
		802		Actividades de servicio de sistemas de seguridad
			8020	Actividades de servicio de sistemas de seguridad
		803		Actividades de investigación
			8030	Actividades de investigación
	81			Actividades de servicio a edificios y paisajes (jardines, áreas verdes)
		811		Actividades combinadas de apoyo a instalaciones
			8110	Actividades combinadas de apoyo a instalaciones
		812		Actividades de limpieza
			8121	Limpieza general de edificios
			8129	Otras actividades de limpieza industrial y de edificios
		813		Actividades de servicio de mantenimiento y cuidado de paisajes (jardines, áreas verdes)
			8130	Actividades de servicio de mantenimiento y cuidado de paisajes (jardines, áreas verdes)
	82			Actividades de oficinas administrativas, soporte de oficinas y otras actividades de soporte de negocios
		821		Actividades de oficinas administrativas y de apoyo
			8211	Actividades de servicio administrativo combinadas de oficina
			8219	Fotocopiado, preparación de documentos y otro apoyo especializado de oficinas
		822		Actividades de centros de llamadas
			8220	Actividades de centros de llamadas
		823		Organización de convenciones y eventos comerciales
			8230	Organización de convenciones y eventos comerciales
		829		Actividades de servicio de apoyo a los negocios
			8291	Actividades de agencias de cobranza y oficinas de crédito
			8292	Actividades de embalaje
			8299	Otras actividades de servicio de apoyo a los negocios, n.c.p
0				Administración pública y defensa; planes de seguridad social de afiliación obligatoria
	84			Administración pública y la defensa; planes de seguridad social de afiliación obligatoria
		841		Administración del estado y aplicación de la política económica y social de la comunidad
			8411	Actividades de la administración pública en general

Anexo 2
República Dominicana
Clasificación Internacional Industrial Uniforme, cuarta revisión (CIIU. 4)

Continúa

Seccion	Division	Grupo	Clase	Descripción
			8412	Regulación de las actividades de organismos que prestan servicios sanitarios, educativos, culturales y otros servicios sociales, excepto servicios de seguridad social
			8413	Regulación y facilitación de la actividad económica
		842		Prestación de servicios a la comunidad en general
			8421	Relaciones exteriores
			8422	Actividades de defensa
			8423	Actividades de mantenimiento del orden público y de seguridad
		843		Actividades de planes de seguridad social de afiliación obligatoria
			8430	Actividades de planes de seguridad social de afiliación obligatoria
P				Enseñanza
	85			Enseñanza
		851		Enseñanza pre primaria y primaria
			8510	Enseñanza pre primaria y primaria
		852		Enseñanza secundaria
			8521	Enseñanza secundaria de formación general
			8522	Enseñanza secundaria de formación técnica y profesional
		853		Enseñanza superior
			8530	Enseñanza superior
		854		Otros tipos de enseñanza
			8541	Educación deportiva y recreativa
			8542	Educación cultural
			8549	Otros tipos de enseñanza n.c.p
		855		Servicios de apoyo educativo
			8550	Servicios de apoyo educativo
Q				Servicios sociales y relacionados con la salud humana
	86			Actividades relacionadas con la salud humana
		861		Actividades de hospitales
			8610	Actividades de hospitales
		862		Actividades de médicos y odontólogos
			8620	Actividades de médicos y odontólogos
		869		Otras actividades relacionadas con la salud humana
			8690	Otras actividades relacionadas con la salud humana
	87			Instituciones residenciales de cuidado
		871		Instalaciones de residencias de cuidado de enfermeros
			8710	Instalaciones de residencias de cuidado de enfermeros
		872		Instituciones dedicadas al tratamiento del retraso mental, los problemas de salud mental y el uso indebido de sustancias nocivas

Anexo 2
República Dominicana
Clasificación Internacional Industrial Uniforme, cuarta revisión (CIIU. 4)

Continúa

Seccion	Division	Grupo	Clase	Descripción
			8720	Instituciones dedicadas al tratamiento del retraso mental, los problemas de salud mental y el uso indebido de sustancias nocivas
		873		Instituciones dedicadas al cuidado del adulto mayor y discapacitados
			8730	Instituciones dedicadas al cuidado del adulto mayor y discapacitados
		879		Otras instituciones residenciales de cuidado
			8790	Otras instituciones residenciales de cuidado
	88			Servicios sociales sin alojamiento
		881		Servicios sociales sin alojamiento para el adulto mayor y discapacitados
			8810	Servicios sociales sin alojamiento para el adulto mayor y discapacitados
		889		Otras actividades de trabajo social sin alojamiento, n.c.p
			8890	Otras actividades de trabajo social sin alojamiento, n.c.p
R				Artes, entretenimiento y recreación
	90			Actividades de arte y entretenimiento y creatividad
		900		Actividades de arte y entretenimiento y creatividad
			9000	Actividades de arte y entretenimiento y creatividad
	91			Bibliotecas, archivos, museos y otras actividades culturales
		910		Bibliotecas, archivos, museos y otras actividades culturales
			9101	Actividades de bibliotecas y archivos
			9102	Actividades de museos y preservación de lugares históricos
			9103	Actividades de jardines botánicos zoológicos y parques naturales
	92			Actividades de juego y apuestas
		920		Actividades de juego y apuestas
			9200	Actividades de juego y apuestas
	93			Actividades deportivas, de diversión y esparcimiento
		931		Actividades deportivas
			9311	Administración de instalaciones deportivas
			9312	Actividades de clubes deportivos
			9319	Otras actividades deportivas
		932		Otras actividades de diversión y esparcimiento
			9321	Actividades de parques de atracciones y parques temáticos
			9329	Otras actividades de diversión y esparcimiento n.c.p
S				Otras actividades de servicio
	94			Actividades de asociaciones u organizaciones

Anexo 2
República Dominicana
Clasificación Internacional Industrial Uniforme, cuarta revisión (CIIU. 4)

Continúa

Seccion	Division	Grupo	Clase	Descripción
		941		Actividades de organizaciones empresariales, profesionales y de empleadores
			9411	Actividades de organizaciones empresariales y de empleadores
			9412	Actividades de organizaciones profesionales
		942		Actividades de sindicatos
			9420	Actividades de sindicatos
		949		Actividades de otras asociaciones
			9491	Actividades de organizaciones religiosas
			9492	Actividades de organizaciones políticas
			9499	Actividades de otras asociaciones n.c.p
	95			Reparación de computadoras y enseres de uso personal y doméstico
		951		Reparación de computadoras y equipos de comunicación
			9511	Reparación de computadoras y equipo periférico
			9512	Reparación de equipos de comunicación
		952		Reparación de enseres de uso personal y doméstico
			9521	Reparación de aparatos de consumo eléctrico
			9522	Reparación de aparatos domésticos y equipamiento de hogar y jardín
			9523	Reparación de calzado y artículos de cuero
			9524	Reparación de muebles y accesorios para el hogar
			9529	Reparación de otros bienes personales y domésticos ncp
	96			Otras actividades de servicios
		960		Otras actividades de servicios
			9601	Lavado y secado limpieza de prendas de tela y de piel
			9602	Actividades de peluquería y otros tratamientos de belleza
			9603	Funerarias y actividades conexas
			9609	Otras actividades de servicios n.c.p
T				Actividades de los hogares en calidad de empleadores, actividades indiferenciadas de producción de bienes y servicios de los hogares para uso propio
	97			Actividades de los hogares en calidad de empleadores de personal doméstico
		970		Actividades de los hogares en calidad de empleadores de personal doméstico
			9700	Actividades de los hogares en calidad de empleadores de personal doméstico
	98			Actividades indiferenciadas de producción de bienes y servicios de los hogares privados para uso propio
		981		Actividades indiferenciadas de producción de bienes de los hogares privados para uso propio

Anexo 2
República Dominicana
Clasificación Internacional Industrial Uniforme, cuarta revisión (CIIU. 4)

Seccion	Division	Grupo	Clase	Descripción	Conclusión
			9810	Actividades indiferenciadas de producción de bienes de los hogares privados para uso propio	
		982		Actividades indiferenciadas de producción de servicios de los hogares privados para uso propio	
			9820	Actividades indiferenciadas de producción de servicios de los hogares privados para uso propio	
U				Actividades de organizaciones y órganos extraterritoriales	
	99			Actividades de organizaciones y órganos extraterritoriales	
		990		Actividades de organizaciones y órganos extraterritoriales	
			9900	Actividades de organizaciones y órganos extraterritoriales	

Anexo 3. División territorial hasta el nivel de municipios año 2009

Anexo 3
República Dominicana
División territorial hasta el nivel de municipios año 2009

Continúa

	Provincia		Municipio
1	Distrito Nacional	01	Santo Domingo de Guzmán
2	Azua	01	Azua
2	Azua	02	Las Charcas
2	Azua	03	Las Yayas de Viajama
2	Azua	04	Padre Las Casas
2	Azua	05	Peralta
2	Azua	06	Sabana Yegua
2	Azua	07	Pueblo Viejo
2	Azua	08	Tábara Arriba
2	Azua	09	Guayabal
2	Azua	10	Estebanía
3	Baoruco	01	Neiba
3	Baoruco	02	Galván
3	Baoruco	03	Tamayo
3	Baoruco	04	Villa Jaragua
3	Baoruco	05	Los Ríos
4	Barahona	01	Barahona
4	Barahona	02	Cabral
4	Barahona	03	Enriquillo
4	Barahona	04	Paraíso
4	Barahona	05	Vicente Noble
4	Barahona	06	El Peñón
4	Barahona	07	La Ciénaga
4	Barahona	08	Fundación
4	Barahona	09	Las Salinas
4	Barahona	10	Polo
4	Barahona	11	Jaquimeyes
5	Dajabón	01	Dajabón
5	Dajabón	02	Loma de Cabrera
5	Dajabón	03	Partido
5	Dajabón	04	Restauración
5	Dajabón	05	El Pino
6	San Francisco de Macorís	01	San Francisco de Macorís
6	San Francisco de Macorís	02	Arenoso
6	San Francisco de Macorís	03	Castillo
6	San Francisco de Macorís	04	Pimentel
6	San Francisco de Macorís	05	Villa Riva
6	San Francisco de Macorís	06	Las Guáranas
6	San Francisco de Macorís	07	Eugenio María de Hostos

Anexo 3
República Dominicana
División territorial hasta el nivel de municipios año 2009

Continúa

	Provincia		Municipio
7	Elías Piña	01	Comendador
7	Elías Piña	01	Bánica
7	Elías Piña	03	El Llano
7	Elías Piña	04	Hondo Valle
7	Elías Piña	05	Pedro Santana
7	Elías Piña	06	Juan Santiago
8	El Seibo	01	El Seibo
8	El Seibo	02	Miches
9	Españat	01	Moca
9	Españat	02	Cayetano Germosén
9	Españat	03	Gaspar Hernández
9	Españat	04	Jamao al Norte
10	Independencia	01	Jimaní
10	Independencia	02	Duvergé
10	Independencia	03	La Descubierta
10	Independencia	04	Postrer Río
10	Independencia	05	Cristóbal
10	Independencia	06	Mella
11	La Altagracia	01	Higüey
11	La Altagracia	02	San Rafael del Yuma
11	La Altagracia	03	Lagunas de Nisibón
12	La Romana	01	La Romana
12	La Romana	02	Guaymate
12	La Romana	03	Villa Hermosa
13	La Vega	01	La Vega
13	La Vega	02	Constanza
13	La Vega	03	Jarabacoa
13	La Vega	04	Jima Abajo
14	María Trinidad Sánchez	01	Nagua
14	María Trinidad Sánchez	02	Cabrera
14	María Trinidad Sánchez	03	El Factor
14	María Trinidad Sánchez	04	Río San Juan
15	Monte Cristi	01	Monte Cristi
15	Monte Cristi	02	Castañuelas
15	Monte Cristi	03	Guayubín
15	Monte Cristi	04	Las Matas de Santa Cruz
15	Monte Cristi	05	Pepillo Salcedo
15	Monte Cristi	06	Villa Vásquez
16	Pedernales	01	Pedernales
16	Pedernales	02	Oviedo
17	Peravia	01	Baní
17	Peravia	02	Nizao

Anexo 3
República Dominicana
División territorial hasta el nivel de municipios año 2009

Continúa

	Provincia		Municipio
18	Puerto Plata	01	Puerto Plata
18	Puerto Plata	02	Altamira
18	Puerto Plata	03	Guananico
18	Puerto Plata	04	Imbert
18	Puerto Plata	05	Los Hidalgos
18	Puerto Plata	06	Luperón
18	Puerto Plata	07	Sosúa
18	Puerto Plata	08	Villa Isabela
18	Puerto Plata	09	Villa Montellano
19	Hermanas Mirabal	01	Salcedo
19	Hermanas Mirabal	02	Tenares
19	Hermanas Mirabal	03	Villa Tapia
20	Samaná	01	Samaná
20	Samaná	02	Sánchez
20	Samaná	03	Las Terrenas
21	San Cristóbal	01	San Cristóbal
21	San Cristóbal	02	Sabana Grande de Palenque
21	San Cristóbal	03	Bajos de Haina
21	San Cristóbal	04	Cambita Garabitos
21	San Cristóbal	05	Villa Altagracia
21	San Cristóbal	06	Yaguaje
21	San Cristóbal	07	San Gregorio de Nigua
21	San Cristóbal	08	Los Cacaos
22	San Juan	01	San Juan
22	San Juan	02	Bohechío
22	San Juan	03	El Cercado
22	San Juan	04	Juan de Herrera
22	San Juan	05	Las Matas de Farfán
22	San Juan	06	Vallejuelo
23	San Pedro de Macorís	01	San Pedro de Macorís
23	San Pedro de Macorís	02	Los Llanos
23	San Pedro de Macorís	03	Ramón Santana
23	San Pedro de Macorís	04	Consuelo
23	San Pedro de Macorís	05	Quisqueya
23	San Pedro de Macorís	06	Guayacanes
24	Sánchez Ramírez	01	Cotuí
24	Sánchez Ramírez	02	Cevicos
24	Sánchez Ramírez	03	Fantino
24	Sánchez Ramírez	04	La Mata
25	Santiago	01	Santiago
25	Santiago	02	Villa Bisonó
25	Santiago	03	Jánico

Anexo 3
República Dominicana
División territorial hasta el nivel de municipios año 2009

Conclusión

	Provincia		Municipio
25	Santiago	04	Licey al Medio
25	Santiago	05	San José de las Matas
25	Santiago	06	Tamboril
25	Santiago	07	Villa González
25	Santiago	08	Puñal
26	Santiago Rodríguez	01	San Ignacio de Sabaneta
26	Santiago Rodríguez	02	Villa los Almácigos
26	Santiago Rodríguez	03	Monción
27	Valverde	01	Mao
27	Valverde	02	Esperanza
27	Valverde	03	Laguna Salada
28	Monseñor Nouel	01	Bonao
28	Monseñor Nouel	02	Maimón
28	Monseñor Nouel	03	Piedra Blanca
29	Monte Plata	01	Monte Plata
29	Monte Plata	02	Bayaguana
29	Monte Plata	03	Sabana Grande de Boyá
29	Monte Plata	04	Yamasá
29	Monte Plata	05	Peralvillo
30	Hato Mayor	01	Hato Mayor
30	Hato Mayor	02	Sabana de la Mar
30	Hato Mayor	03	El Valle
31	San José de Ocoa	01	San José de Ocoa
31	San José de Ocoa	02	Sabana Larga
31	San José de Ocoa	03	Rancho Arriba
32	Santo Domingo	01	Santo Domingo Este
32	Santo Domingo	02	Santo Domingo Oeste
32	Santo Domingo	03	Santo Domingo Norte
32	Santo Domingo	04	Boca Chica
32	Santo Domingo	05	San Antonio de Guerra
32	Santo Domingo	06	Los Alcarrizos
32	Santo Domingo	07	Pedro Brand

Fuente: Oficina Nacional de Estadística. Departamento de Cartografía, División territorial 2009. Santo Domingo, 2009.

Anexo 4. Guía de validación, clasificación y codificación de actividad económica

Objetivo

La presente guía tiene por objeto ilustrar y orientar a los involucrados en el Directorio de Empresas sobre el proceso de validación, clasificación y codificación, mediante el clasificador internacional de actividades (CIIU), de la actividad económica de las empresas. En este sentido, se documenta, de forma detallada, qué hacer al momento de clasificar y cómo responder dependiendo de la especificación de la actividad declarada por la empresa.

Introducción

El propósito de esta guía es la orientación, mediante la documentación de los pasos y posibles ocurrencias, del proceso de validación, clasificación y codificación de la actividad económica de las empresas del Directorio de Empresas; con el propósito de estandarizar las estadísticas derivadas del mismo, con relación a la producción estadística internacional.

Clasificador utilizado

El clasificador de actividades a utilizar para la clasificación y codificación de las empresas es el Clasificador Internacional Industrial Uniforme (CIIU), en su tercera y cuarta revisión. El uso de este catálogo asegura que las estadísticas sobre empresas y actividad económica sean comparables con la producción de estadística similar de otros países, ya que el mismo es el clasificador creado por la Oficina de Estadísticas de las Naciones Unidas (UNSTATS) e internacionalmente aceptado.

Estructura del clasificador

La estructura del clasificador CIIU será la estructura de clasificación bajo la cual se presentarán las estadísticas derivadas del Directorio. Se trata de una estructura jerárquica de la siguiente manera:

Sección: Códigos de un dígito alfabético. Es el nivel más agregado y simple del clasificador. A partir de él se desprenden las divisiones.

División: Se corresponden a las secciones en una relación de n a 1. Son códigos numéricos de dos dígitos. Cada una puede desagregarse a un máximo de diez grupos.

Grupo: Es el tercer nivel de desagregación. Consta de códigos de tres dígitos numéricos, de los cuales, un máximo de 10 se relacionan a una división.

Clase: Es el nivel de mayor desagregación de la clasificación internacional. Son códigos de cuatro dígitos donde la actividad principal de cada empresa debe poder codificarse.

Ejemplo:

Sección	División	Grupo	Clase
F Construcción	45 Construcción	454 Terminación de edificios	4540 Pintura de edificios

Uso de revisiones del CIU

La relevancia de los clasificadores estadísticos internacionales depende, en gran medida, de la flexibilidad que permita a sus usuarios y ser tan dinámicos como el ámbito de aplicación para el que son creados. En ese sentido, USTATS revisa periódicamente sus clasificadores. En el caso de la CIU, ya va por su cuarta revisión.

Desafortunadamente, muchas veces los países no logran montarse en las nuevas revisiones al mismo ritmo en que se publican, esto, primero, porque un cambio de revisión en sus estadísticas puede significar un trabajo de mudanza que será más engorroso mientras mayor sea el desarrollo y estandarización estadística del país. Además, las revisiones no son correspondientes 1 a 1, sino, que una clase de la tercera revisión puede caber en más de una clase de la cuarta revisión, con lo cual la transformación no es automática.

En el caso dominicano, otras entidades productoras de estadísticas están haciendo los esfuerzos por hacer el cambio de la tercera revisión (publicada en 1993) a la cuarta (publicada en 2008), mas ese esfuerzo tomará más tiempo.

Para evitar ese proceso, el Directorio, al menos sus versiones del 2009 al 2011 serán codificadas bajo las dos revisiones al mismo tiempo. Las empresas tendrán un código en CIU 3 y uno en CIU4, así cuando los usuarios soliciten información podrán compararla sin importar que estén en la nueva revisión o en la anterior.

Pautas generales para la clasificación

Los pasos para la codificación de las empresas son los siguientes:

1. Se reciben las empresas actualizadas.
2. Se revisa que tengan completa la variable de actividad
3. Se compara el detalle de la variable actividad con el catálogo del clasificador.
Esto se hace jerárquicamente y por el método de descarte.
4. Se selecciona la sección que es el grupo más grande, dentro de ésta se estima la división, y así hasta llegar a la clase. En cada momento es necesario usar las notas explicativas de la clasificación, las cuales orientan más por el nivel de especificidad que proveen.
5. Si la descripción de la actividad reportada en la actualización no permite la codificación, se remite al analista con la especificación de información requerida.

Anexo 5. Procedimiento para la entrevista telefónica

1. Propósito:

Es la razón de ser del procedimiento. Se debe definir para qué se crea el procedimiento. Es recomendable iniciar con un verbo, como por ejemplo: “Sistematizar”, “Reglamentar”, etcétera.

2. Alcance:

En este renglón se debe definir la amplitud que tiene el procedimiento, especificando dónde inicia y concluye el mismo.

3. Procedimiento:

Se debe de enumerar, utilizando la técnica play script, cada uno de los actores que intervienen en el proceso, así como las actividades que realizan. En este renglón se debe explicar al lector quién hace qué y cuándo lo realiza.

Ejemplo:

Analista

1. Recibe las empresas que se van a actualizar.
2. Verifica los datos de las empresas que se le han asignado.
3. Hace las llamadas a las empresas para realizar la entrevista.
4. Realiza la entrevista.
- 4.a Preguntar (*nombre comercial base de datos*)

*Si responden que es otra empresa, explicar el proyecto y pedir permiso para continuar con ellos la entrevista. Preguntar también si conocen la anterior empresa, si existe, si estaba en esa dirección, si hay relación entre ellos.

*Si responden de un teléfono residencial, preguntar si conocen la empresa y si tienen alguna relación con ella. De lo contrario, disculparse y terminar la entrevista.

- 4.b Se realiza la introducción de la entrevista en caso de que sea esta la empresa, de la siguiente manera:

Gracias, mi nombre es... .. de la Oficina Nacional de Estadística. Le llamamos porque estamos actualizando nuestro Directorio de Empresas y tenemos algunos datos sobre ustedes que necesitamos nos ayuden a actualizar. Debo aclararle que como esta entrevista es sólo para fines de su publicidad y fines estadísticos, sólo preguntaremos sobre sus informaciones de identificación, contactos, tipo de actividad y cantidad de empleados. Nada de datos económicos, como ventas, compras, etcétera.

- 4.c Si se tiene el nombre de un contacto previo:
¿Me podría comunicar con...(nombre de contacto previo)...?
Si no se tiene contacto previo:
¿Cuál es su nombre?
- 4.d Confirmar con el informante el nombre de la empresa previo en la base de datos:
¿El nombre comercial de la empresa es...(nombre comercial de la base de datos)...?
- 4.e Preguntar la figura jurídica de la empresa:
¿Cuál es la forma jurídica de la empresa?
*Mencionar las opciones más comunes.
*Recordar que, si son una empresa constituida, debe preguntar por razón social, si son de único dueño o no registrada; preguntar por nombre del propietario.
- 4.f Preguntar cuál es su razón social.
Si se tiene razón social:
¿El nombre del propietario o razón social es...?
Si no se tiene la razón social:
¿Cuál es el nombre del propietario o razón social de la empresa?
- 4.g Confirmar si RNC
¿El RNC de la empresa o cédula del propietario es...?
Si no se tiene el RNC o cédula:
¿Me podría facilitar el RNC o cédula del propietario de la empresa?
*Si no lo sabe, pregunte por la persona que lo puede ofrecer. Si no se encuentra, pregunte en qué horario lo puede contactar. Pase esa pregunta y continúe con la entrevista.
- 4.h Preguntar si son una empresa dominicana, extranjera o mixta.
- 4.i Preguntar cuál es la actividad principal de la empresa al igual si tienen alguna actividad secundaria de la siguiente manera:
¿Me podría describir cuál es la actividad principal a la que se dedica la empresa? ¿A cuál le dedican mayor cantidad de empleados? Y, ¿cuál o cuáles son los productos o servicios que más venden?

4.j Preguntar al informante si tienen más sucursales:

¿Tienen ustedes más sucursales o establecimientos de la misma empresa, localizadas en otros lugares?

*Debe explicarle los tipos de establecimientos que se incluyen (fábricas, puntos de venta, almacenes, parqueos, oficinas administrativas, etc.).

Si responde “no”:

Pase a la preguntas 4.k

Si responde “sí”: pasa a la 4.j.1

4.j.1 Preguntarle cuántas sucursales tienen y también hacer estas indagaciones al informante :

¿Me podría dar informaciones sobre contacto, actividad y cantidad de empleados de estos establecimientos?

Si responde “no”:

¿Me podría dar entonces los teléfonos de los mismos para solicitar las informaciones correspondientes?

Si responde “sí”, pregunte la actividad, cantidad de empleados, números de contacto y dirección completa de cada establecimiento.

4.k Confirmar la pregunta de la cantidad de empleados preguntándole al informante:

Aproximadamente, ¿cuántas personas laboran, actualmente, en este establecimiento?

4.l Verificar la dirección que se tiene en la base y con ella confirmársela al informante:

¿Me podría confirmar si la dirección actual del establecimiento es la siguiente:...?

Si no tiene la dirección preguntarla:

¿Me podría decir la dirección completa de este establecimiento?

4.m Preguntar si tiene otros números de teléfonos aparte del que ya tiene la base de datos:

¿Tienen en este establecimiento otros números telefónicos, a parte del ...(número de la base de datos)...?

4.n Preguntar el número de fax:

¿Me puede dar el número de fax?

4.o Preguntar si tiene algún correo electrónico o páginas de Internet:

¿Tiene algún correo electrónico? ¿Cuál es la dirección?

¿Tienen página de Internet? ¿Cuál es la dirección?

4.p Ya para terminar la entrevista procedemos a pedir el nombre del informante y damos las gracias:

(Nombre del informante), en nombre de la Oficina Nacional de Estadística le agradecemos mucho su cooperación.

4. Referencias:

En este renglón se deben especificar aquellos documentos que, aun cuando no pertenecen al sistema de calidad, se consideran fuente de consulta o medios de clarificación de algún punto del procedimiento. Por ejemplo: cualquier norma externa que se utilice, planos o gráficos, manual del fabricante.

5. Definiciones:

En este renglón se debe de explicar cualesquiera términos que resulten ajenos para el lector o para quienes conformen grupos o comités específicos que participen en el procedimiento.

6. Documentación:

Incluye todo documento controlado que incide en el procedimiento que se está elaborando. Por ejemplo: formularios, instrucciones, registros, plan de inspecciones, especificaciones, etcétera.

7. Aviso de cambio:

Historial de cambios que ha sufrido el documento. Ejemplo:

Fecha	Revisión	Razón del cambio
30/10/2008	A	Elaboración del procedimiento
15/11/2008	B	Reingeniería del proceso
25/09/2010	C	Modificación del paso 3.b (sobre diseño de muestra)

Anexo 6. Procedimiento para la captura de datos

1. Propósito:

Sistematizar el procedimiento a seguir, por el analista, al momento de realizar la captura de los datos a través del contacto con las empresas, mediante la documentación de todos los pasos necesarios para este cometido.

2. Alcance:

Este procedimiento comienza desde que el analista revisa la estructura de la base de datos recibida como carga de trabajo, hasta que ya los datos están listos para ser validados y clasificados, pasando por la entrevista y revisión previa del propio analista.

3. Procedimiento:

Analista

1. Revisa la estructura de la base de datos.
2. Realiza la entrevista telefónica a las empresas según la “*Guía para las Entrevistas Telefónicas (DEE-CAD-01-G01)*”.
3. Revisa y actualiza los datos de la entrevista, haciendo énfasis en que:
 - El RNC tenga la cantidad de dígitos correctos.
 - El nombre de la empresa esté bien escrito.
 - La dirección esté correcta y completa.
 - La actividad económica esté bien detallada.
 - Se tenga la cantidad de empleados.
 - En caso de tener sucursales, todas estén correctamente completas.
4. Si todos los datos están correctos, se pasa a la verificación.
 - 4.a Verifica la completitud de la entrevista.
5. Se analiza si el informante contestó las preguntas necesarias para considerar el registro como confirmado.
 - 5.a Si los datos no son correctos o no están completos se contacta nuevamente a la empresa para la revisión específica de los datos faltantes o incorrectos.
 - 5.b Si en la entrevista se confirmaron todos los datos, se pasa a la validación y clasificación de datos.

4. Referencias:

Guía para las entrevistas telefónicas (DEE-CAD-01-G01)

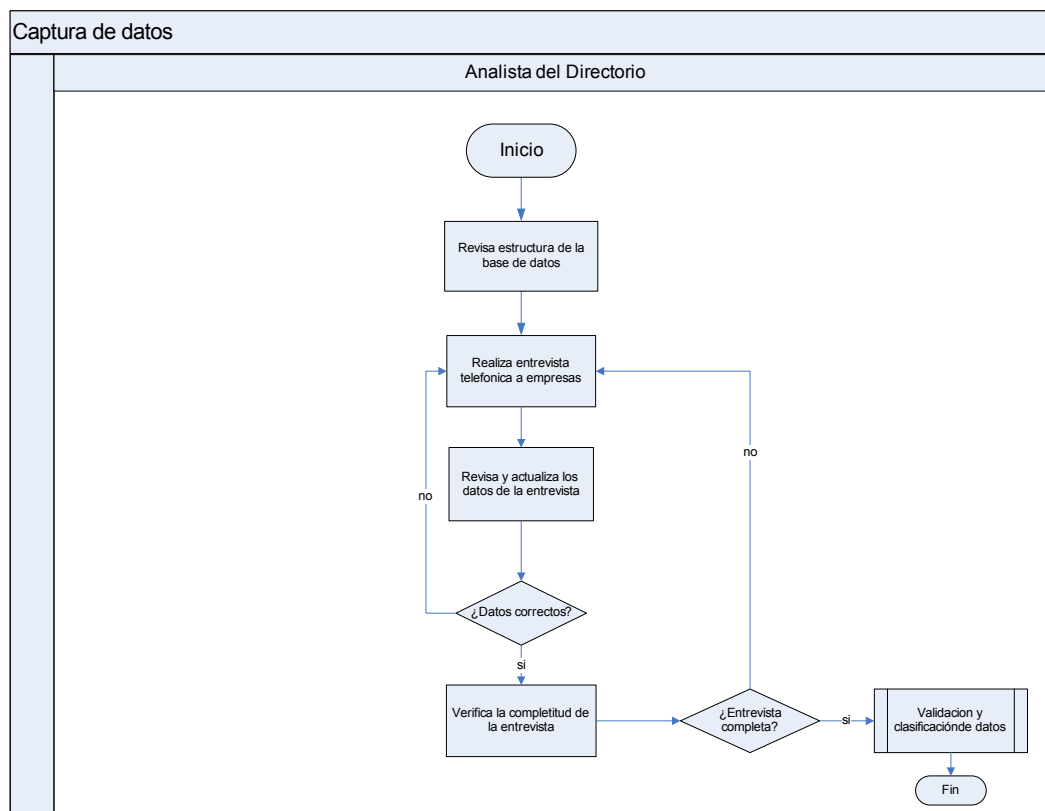
5. Definiciones:

6. Documentación:

7. Aviso de cambio:

Fecha	Revisión	Razón del cambio
07/01/2010	A	Elaboración del procedimiento

8. Flujograma de trabajo:



Anexo 7. Procedimiento para la obtención del marco maestro

1. Propósito:

Sistematizar el procedimiento necesario para la obtención, procesamiento y depuración del marco maestro de registros a ser actualizados durante las entrevistas telefónicas con las empresas, mediante la documentación específica de cada paso requerido por este proceso. Con esto, se promueve la homogeneidad y eficiencia en la gestión del mantenimiento de los directorios de empresas.

2. Alcance:

El presente procedimiento abarca desde la investigación preliminar de posibles fuentes de datos, pasando por la recepción, procesamiento y unificación de la información, hasta llegar a la carga y distribución del trabajo de captura de los datos.

3. Procedimiento:

- | | |
|---------------------------------|---|
| Encargado del Directorio | <ol style="list-style-type: none"> 1. Investiga sobre las instituciones del Estado que se relacionen con la economía o el sector empresarial. 2. Realiza el inventario de posibles fuentes de datos. 3. Realiza concertación con las instituciones propuestas. 3.a. Descarta las instituciones que no tienen registros y las que no están en disposición de ceder información.

Discrimina entre las que tienen registros similares. 3.b. Nota: Se toma la que tenga el registro más completo, más actualizado, mayor probabilidad de ser constante o, en su defecto, la institución de mayor jerarquía. 3.c. Discute las especificaciones de una posible relación de intercambio de información: <ul style="list-style-type: none"> Formato de archivos Periodicidad de actualización y de intercambio Variabes contenidas y su formato Protección de los datos Fuentes de información |
|---------------------------------|---|

Encargado del Directorio

4. Gestiona el acuerdo para el proceso de intercambio de información mediante convenio, según el *“Procedimiento para la firma de convenios de intercambio de información (DEE-OMM-02)”*.

Encargado del Directorio

5. Solicita la información a la institución fuente.
Nota: El formato de la información y el medio de intercambio se discute previamente.

Contraparte institucional

6. Envía la información solicitada.

Encargado de la base de datos del Directorio

7. Valida la consistencia y coherencia de la información recibida de la fuente:

Estructura de RNC
Formatos de variables
Existencia de valores en variables claves
Relación coherente entre valores de distintas variables

- 7.a Si encuentra errores que no se arreglen sin contacto con la fuente, se devuelve la base a la institución fuente para que la modifique.

- 7.b Si aprueba la base, la pasa al encargado del directorio para que haga revisión general.

Encargado del Directorio

8. Hace revisión general de los datos.

- 8.a Si no aprueba, la devuelve al encargado de la base de datos para que la revise y modifique.

- 8.b Si aprueba, la pasa al encargado de la base de datos para la unión al marco maestro.

Encargado de la base de datos del Directorio

9. Realiza la comparación entre las bases de datos de todas las instituciones fuentes:
Unifica los formatos
Identifica duplicaciones
Agrega datos faltantes

10. Construye el marco maestro de datos.

11. Carga la base de datos al aplicativo de captura.

Encargado del Directorio

12. Distribuye la carga de trabajo según el *“Instructivo para la Distribución de la Carga (DEE-OMM-01-I01)”*.

4. Referencias:

Procedimiento para la firma de convenios de intercambio de información (DEE-OMM-02)
Instructivo para la Distribución de la Carga (DEE-OMM-01-I01)

5. Definiciones:

6. Documentación:

7. Aviso de cambio:

Fecha	Revisión	Razón del cambio
07/01/2010	A	Elaboración del procedimiento

8. Flujoograma de trabajo:

