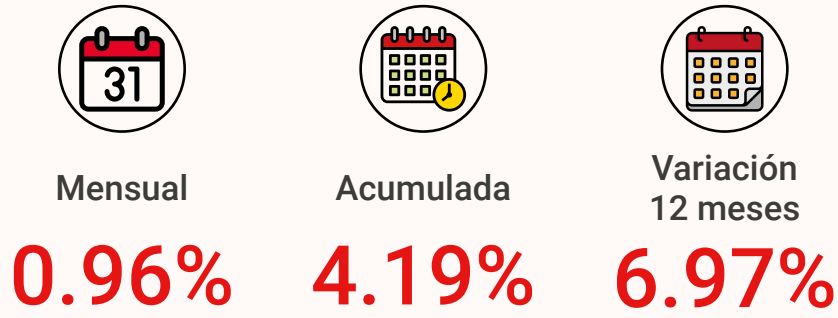


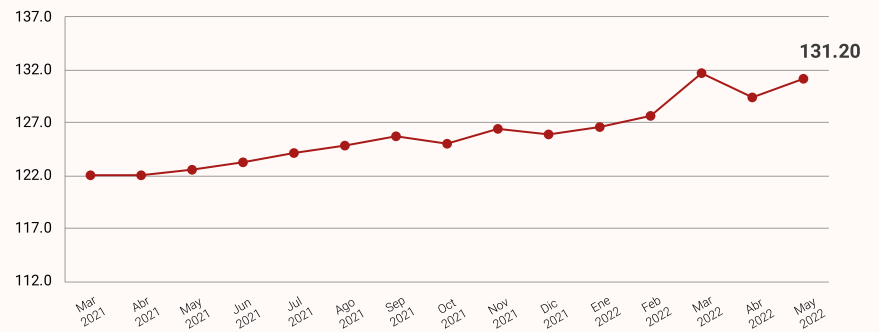
Mayo 2022

El Índice de Precios del Productor del sector Servicios (IPP Servicios) es un indicador estadístico que mide el cambio porcentual promedio de los precios de una canasta de servicios característicos de la producción nacional, en un período determinado. Estos se levantan y procesan cada mes, según los datos suministrados por, aproximadamente 160 empresas que ofertan servicios tanto en el mercado nacional como en el internacional.

## Tipo de variación



REPÚBLICA DOMINICANA: Índice de Precios del Productor de la sección Servicios, según Clasificación Nacional de Actividades Económicas (CNAE), en los meses de marzo del 2021 a mayo del 2022

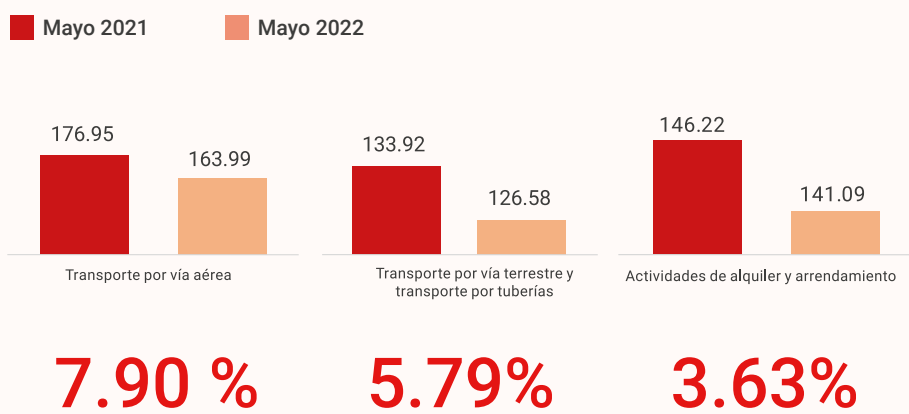


R: Cifras sujetas a revisión.

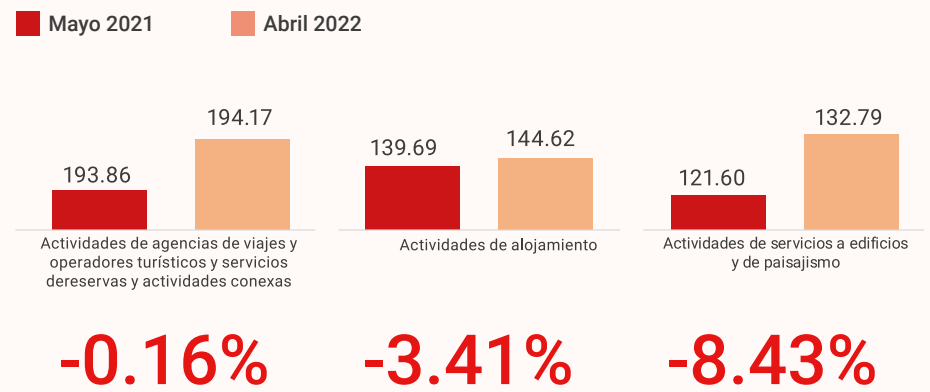
## Resultados del mes<sup>1</sup>

Según divisiones de la Clasificación Nacional de Actividades Económicas (CNAE) las actividades económicas que presentaron los principales incrementos fueron: transporte por vía aérea, con un 7.90%; transporte por vía terrestre y transporte por tuberías, con un 5.79% y actividades de alquiler y arrendamiento, con un 3.63%. Estas actividades contribuyeron positivamente a la variación mensual con un 1.01 puntos porcentuales.

### Incrementos



### Disminuciones

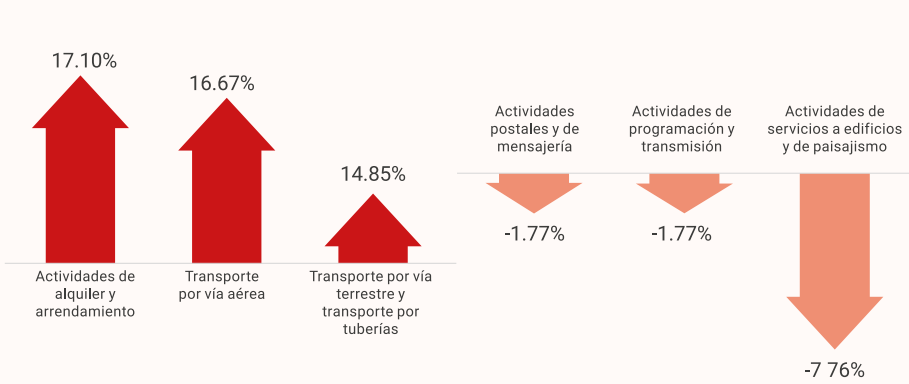


Mientras que las principales disminuciones se obtuvieron en actividades de agencias de viajes y operadores turísticos y servicios de reservas y actividades conexas, con un -0.16%; actividades de alojamiento, con un -3.41% y actividades de servicios a edificios y de paisajismo, con un -8.43%. Las cuales le restaron 0.25 puntos porcentuales a la variación mensual.

<sup>1</sup> Variación mensual es la relación del índice en el mes de referencia con el índice del mes anterior.

## Resultados año corrido<sup>2</sup>

### Incrementos



### Disminuciones

De diciembre del 2021 a mayo 2022, las actividades económicas que presentaron los principales incrementos según divisiones de la Clasificación Nacional de Actividades Económicas (CNAE) fueron: actividades de alquiler y arrendamiento, con un 17.10%; transporte por vía aérea, con un 16.67% y, transporte por vía terrestre y transporte por tuberías, con un 14.85%. Estas actividades contribuyeron positivamente a la variación acumulada con un 2.58 puntos porcentuales.

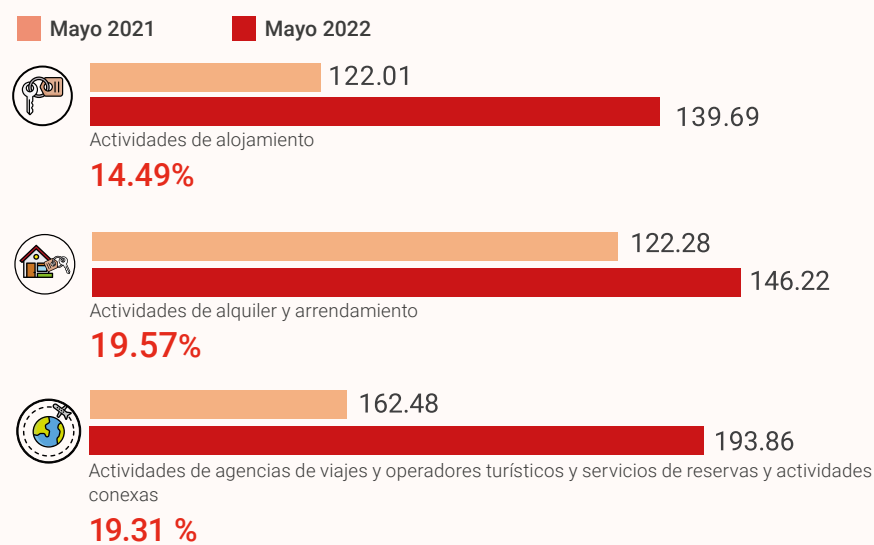
Mientras que las principales disminuciones se obtuvieron en actividades postales y de mensajería, con un -1.77%; actividades de programación y transmisión, con un -1.77% y, actividades de servicios a edificios y de paisajismo, con un -7.76%. Las cuales le restaron 0.12 puntos porcentuales a la variación acumulada.

<sup>2</sup> Variación año corrido es la relación del índice en el mes de referencia con el índice del mes de diciembre del año anterior.

## Resultado últimos doce meses<sup>3</sup>

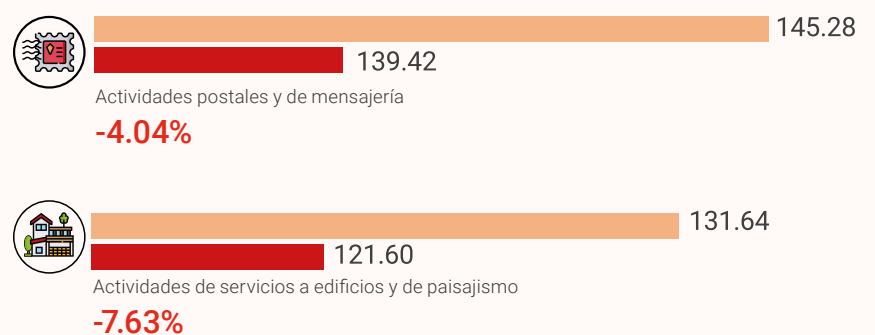
### Principales incrementos

Desde mayo 2021 hasta mayo 2022 las actividades económicas que presentaron los principales incrementos según divisiones de la Clasificación Nacional de Actividades Económicas (CNAE) fueron: actividades de alojamiento, con un 14.49%; actividades de alquiler y arrendamiento, con un 19.57% y, actividades de agencias de viajes y operadores turísticos y servicios de reservas y actividades conexas, con un 19.31%. Estas actividades contribuyeron positivamente a la variación de los últimos 12 meses con un 1.67 puntos porcentuales.



### Principales disminuciones

Mientras que las principales disminuciones se obtuvieron en actividades postales y de mensajería, con un -4.04%; y actividades de servicios a edificios y de paisajismo, con un -7.63%. Las cuales le restaron 0.12 puntos porcentuales a la variación mensual.



<sup>3</sup> Variación doce meses es la relación del índice en el mes de referencia con el índice del mismo mes del año anterior.