Boletín mensual Septiembre 2020
República Dominicana, Dirección de Estadísticas Continuas,
Departamento de Estadísticas Económicas, División de Índices de Precios y Estadísticas Coyunturales.
Año 4, N.º 45 • ISSN 2520-0623

Índice de Precios del Productor

Manufactura

Septiembre 2020

El Índice de Precios del Productor, de la sección de Industrias Manufactureras (IPP Manufactura), es un indicador estadístico que mide el cambio porcentual promedio de los precios de una canasta de bienes característicos de la producción nacional manufacturera, en un período determinado. Estos se levantan y se procesan cada mes, según los datos suministrados por aproximadamente, 321 empresas, que producen tanto para el mercado nacional como el internacional.

La canasta del IPP Manufactura está compuesta por 165 productos representativos de la producción nacional manufacturera. Las actividades económicas que se incluyen actualmente en el índice general de este sector corresponden a agregar 22 divisiones de actividad económica pertenecientes a la Clasificación Nacional de Actividades Económicas (CNAE). Cabe destacar que cada división de actividad posee un índice particular.

El IPP Manufactura tiene una cobertura a nivel nacional, pues cubre todas las zonas geográficas del país; es decir, las cuatro regiones y las 32 provincias que lo conforman.

Su metodología de cálculo responde a la fórmula de Lowe, la cual se deriva del Índice de Laspeyres, que actualiza la estructura de ponderaciones de la producción (año 2007) a los precios del período de referencia del índice (con base en diciembre 2013).

Este índice es un indicador que permite estimar la evolución de los precios de las principales actividades económicas de las Industrias manufactureras. Puede ser utilizado como deflactor de las cuentas nacionales, de la tasa de cambio real; para detectar focos inflacionarios a lo largo de la cadena productiva, en actualizaciones presupuestarias, y para orientar en la toma de decisiones gubernamentales y del sector privado.

Resultados del mes

Gráfico 1

REPÚBLICA DOMINICANA: Índice de Precios del Productor de la sección Industrias Manufactureras, según la Clasificación Nacional de Actividades Económicas (CNAE), en los meses de agosto del 2019 a septiembre[R] del 2020

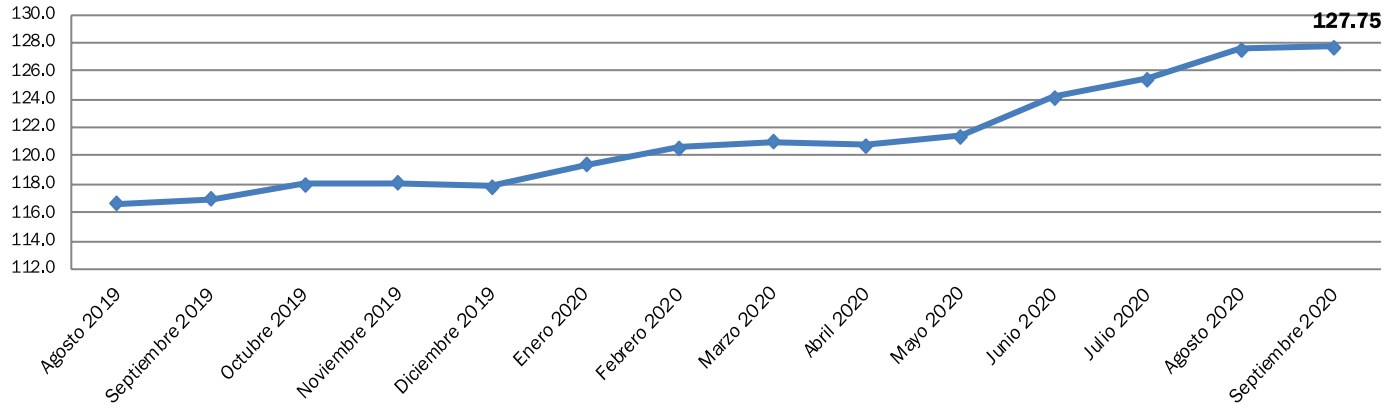

(R): Cifras sujetas a rectificación.

En el mes de septiembre del 2020 el IPP de las Industrias Manufactureras fue de 127.75, registrando una variación mensual[1] de un 0.13 %, debido principalmente al incremento en las actividades de fabricación de otros productos minerales no metálicos, con un 1.40 %; y, fabricación de coque y productos de la refinación del petróleo, con un 1.09 %. Esta variación mensual es inferior a la presentada en el mes de septiembre del 2019, que fue de 0.27 %.

1 Variación mensual es la relación del índice en el mes de referencia con el índice del mes anterior.

Gráfico 2

REPÚBLICA DOMINICANA: Variación porcentual mensual del Índice de Precios del Productor de la sección Industrias Manufactureras, en los meses de septiembre del 2019 y del 2020[R]

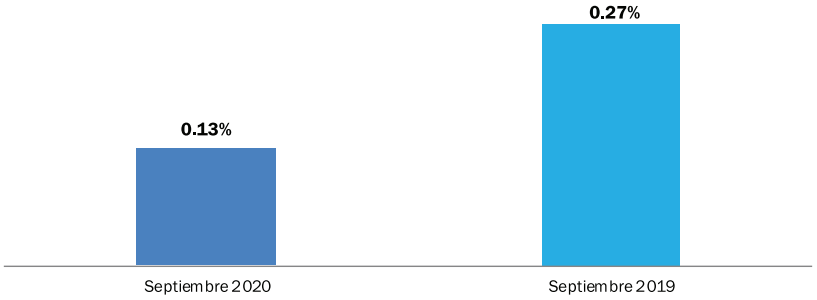

(R): Cifras sujetas a rectificación

Según divisiones de la Clasificación Nacional de Actividades Económicas (CNAE) las actividades económicas que presentaron los principales incrementos fueron: fabricación de otros productos minerales no metálicos, con un 1.40 %; fabricación de coque y productos de la refinación del petróleo, con un 1.09 %; fabricación de prendas de vestir, con un 0.64 %; y, elaboración de productos alimenticios, con un 0.49 %. Estas actividades contribuyeron con 0.35 puntos porcentuales a la variación mensual (Cuadro 1).

Mientras que las principales disminuciones se obtuvieron en la fabricación de productos farmacéuticos, sustancias químicas medicinales y productos botánicos de uso farmacéutico, con un -0.28 %; otras industrias manufactureras, con un -0.92 %; fabricación de productos elaborados de metal, excepto maquinaria y equipo, con un -1.00 %; y, fabricación de sustancias y productos químicos, con un -1.61 %. Las cuales le restó un 0.21 puntos porcentuales a los resultados de la variación mensual.

Cuadro 1

REPÚBLICA DOMINICANA: Variación porcentual mensual del Índice de Precios del Productor de la sección Industrias Manufactureras, según divisiones de la Clasificación Nacional de Actividades Económicas (CNAE), en el mes de septiembre del 2020

CNAE	Descripción	Variación (%)		Contribución (%)
		Septiembre[R] 2020	Septiembre 2019	
23	Fabricación de otros productos minerales no metálicos	1.40	0.33	0.13
19	Fabricación de coque y productos de la refinación del petróleo	1.09	-4.97	0.02
14	Fabricación de prendas de vestir	0.64	0.36	0.05
10	Elaboración de productos alimenticios	0.49	0.37	0.15
21	Fabricación de productos farmacéuticos, sustancias químicas medicinales y productos botánicos de uso farmacéutico	-0.28	2.91	-0.01
32	Otras industrias manufactureras	-0.92	0.23	-0.09
25	Fabricación de productos elaborados de metal, excepto maquinaria y equipo	-1.00	1.54	-0.03
20	Fabricación de sustancias y productos químicos	-1.61	0.64	-0.08

(R): Cifras sujetas a rectificación.

Resultados año corrido[2]

Desde diciembre del 2019 hasta septiembre del 2020 el IPP Manufactura ha acumulado una variación de un 8.40 %. Este resultado es superior al presentado en igual período del año anterior, que fue de un 1.45 %.

Gráfico 3

REPÚBLICA DOMINICANA: Variación porcentual acumulada en el año del Índice de Precios del Productor de la sección Industrias Manufactureras, en los meses de septiembre del 2019 y del 2020[R]



(R): Cifras sujetas a rectificación.

2 Variación año corrido es la relación del índice en el mes de referencia con el índice del mes de diciembre del año anterior.

Las actividades económicas que acumularon los principales incrementos, según divisiones de la CNAE, fueron: fabricación de equipo eléctrico, con un 15.43 %; elaboración de productos de tabaco, con un 13.20 %; fabricación de prendas de vestir, con un 12.78 %; otras industrias manufactureras, con un 12.55 %; fabricación de metales comunes, con un 12.24 %; fabricación de productos farmacéuticos, sustancias químicas medicinales y productos botánicos de uso farmacéutico, con un 11.66 %; y, fabricación de otros productos minerales no metálicos, con un 11.42 %. Estas actividades contribuyeron positivamente en la variación acumulada en el año, con 5.14 puntos porcentuales (Cuadro 2).

Mientras que la principal disminución se obtuvo en fabricación de coque y productos de la refinación del petróleo, con un -6.15 %. La cual le restó a los resultados de la variación acumulada un 0.16 puntos porcentuales.

Cuadro 2

REPÚBLICA DOMINICANA: Variación porcentual acumulada en el año del índice de Precios del Productor de la sección Industrias Manufactureras, según divisiones de la Clasificación Nacional de Actividades Económicas (CNAE), en el mes de septiembre del 2020

CNAE	Descripción	Variación (%)		Contribución (%)
		Septiembre[R] 2020	Septiembre 2019	
27	Fabricación de equipo eléctrico	15.43	2.13	0.90
12	Elaboración de productos de tabaco	13.20	0.97	0.43
14	Fabricación de prendas de vestir	12.78	5.55	1.01
32	Otras industrias manufactureras	12.55	0.10	1.21
24	Fabricación de metales comunes	12.24	-8.85	0.18
21	Fabricación de productos farmacéuticos, sustancias químicas medicinales y productos botánicos de uso farmacéutico	11.66	5.99	0.33
23	Fabricación de otros productos minerales no metálicos	11.42	7.56	1.08
19	Fabricación de coque y productos de la refinación del petróleo	-6.15	-6.59	-0.16

(R): Cifras sujetas a rectificación.

Resultados últimos doce meses[3]

Desde septiembre del 2019 hasta septiembre del 2020 el IPP de la sección de Industrias Manufactureras acumuló un incremento de 9.25 %. Este resultado es superior al presentado en el mes de septiembre del año anterior, que fue de 1.42 %.

Gráfico 4

REPÚBLICA DOMINICANA: Variación porcentual doce meses del Índice de Precios del Productor de la sección Industrias Manufactureras, en los meses de septiembre del 2019 y del 2020[R]



(R): Cifras sujetas a rectificación.

3 Variación doce meses es la relación del índice en el mes de referencia con el índice del mismo mes del año anterior.

Según divisiones de la CNAE, las actividades económicas que en los últimos doce meses han acumulado la mayor variación son: fabricación de equipo eléctrico, con un 18.84 %; elaboración de productos de tabaco, con un 18.77 %; fabricación de prendas de vestir, con un 16.25 %; fabricación de otro equipo de transporte 13.10 %; otras industrias manufactureras, con un 13.03 %; fabricación de productos elaborados de metal, excepto maquinaria y equipo, con un 11.71 %; y, fabricación de productos textiles, con un 11.03 %. Tuvieron una contribución positiva de 4.78 puntos porcentuales sobre los resultados de los últimos doce meses. (Cuadro 3).

Mientras que la principal disminución se obtuvo en fabricación de coque y productos de la refinación del petróleo, con un -9.62 %. La cual le restó a los resultados de los últimos doce meses un 0.27 puntos porcentuales.

Cuadro 3

REPÚBLICA DOMINICANA: Variación porcentual doce meses del índice de Precios del Productor sección Industrias Manufactureras, según divisiones de la Clasificación Nacional de Actividades Económicas (CNAE), en el mes de septiembre del 2020

CNAE	Descripción	Variación (%)		Contribución (%)
		Septiembre[R] 2020	Septiembre 2019	
27	Fabricación de equipo eléctrico	18.84	0.13	1.07
12	Elaboración de productos de tabaco	18.77	0.86	0.58
14	Fabricación de prendas de vestir	16.25	6.39	1.26
30	Fabricación de otro equipo de transporte	13.10	15.95	0.01
32	Otras industrias manufactureras	13.03	0.35	1.26
25	Fabricación de productos elaborados de metal, excepto maquinaria y equipo	11.71	4.72	0.33
13	Fabricación de productos textiles	11.03	1.10	0.27
19	Fabricación de coque y productos de la refinación del petróleo	-9.62	-16.36	-0.27

(R): Cifras sujetas a rectificación.

Personal Directivo:

Directora Nacional de la ONE: ***Lic. Miosotis Rivas Peña***

Dirección Estadística Económicas: ***Lic. Augusto de los Santos***

Diseño y ejecución de captación y procesamiento:

Encargada del Departamento de Estadísticas Coyunturales: ***Maritza A. Pérez***

Encargado de la División de Índices de Producción: ***Ricardo González***

Coordinador: ***Arnaldo Castillo***

Analista: ***Starling Taveras***

Supervisores: ***Yensy Martínez y Héctor Pimentel***

Técnicos: ***Zuleika Hernández, Luis Guzmán, Luis Sued, Miguel Martínez, Luis Taveras y Catty Selmo***

Apoyo editorial:

Encargado de Comunicaciones: ***Gladjorie Rodríguez***

Encargada de la División de Publicaciones: ***Raysa Hernández***

Diseño: ***Raimy Perozo***

Diagramación: ***Marianny Oller***

Corrección literaria: ***Alicia Delgado***

Oficina Nacional de Estadística

Oficina Nacional de Estadística
Av. México esq. Leopoldo Navarro
Edificio de Oficinas Gubernamentales
Juan Pablo Duarte, pisos 8 y 9
Tel.:809-682-7777
Fax.:809-685-4424
Email.info@one.gob.do
www.one.gob.do

@estadisticasONE
Oficina Nacional de Estadística RD - ONE
blog/one.gob.do